




Gemeinde St.Egyden am Steinfeld
Rechnungsabschluss 2020

Vorbericht

Vorbericht
zum Rechnungsabschluss 2020
gemäß § 3 der NÖ Gemeindehaushaltsverordnung
(NÖ GHVO)

Entwicklung des Haushaltspotenzials



Erläuterung:

Das Haushaltspotential hat seine Grundlage in § 67 Z. 11 der NÖ Gemeindeordnung 1973 (NÖ GO 1973) und ist erstmals im Rechnungsabschluss 2020 auszuweisen. Die Angaben zu den Vorjahren entfallen daher.

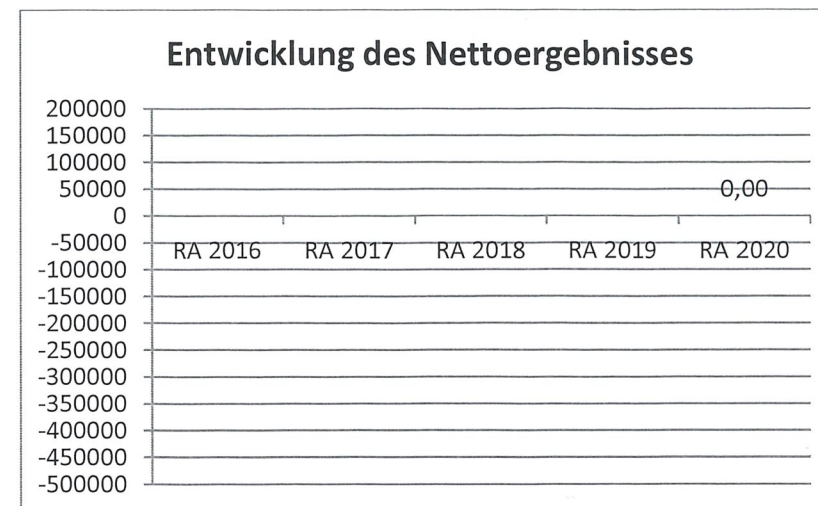
Haushaltspotential: Differenz der wiederkehrenden Mittelaufbringungen abzüglich der wiederkehrenden Mittelverwendungen unter Berücksichtigung der entsprechenden Forderungen und Verbindlichkeiten.

Das Haushaltspotenzial ist eine wichtige Kenngröße und gibt die aktuelle Leistungsfähigkeit der Gemeinde wieder. Das schafft

Vergleichbarkeit mit der bisherigen Rechtslage, aus der Überschüsse und Abgänge abzuleiten waren und dient der Transparenz.

Wenn das Haushaltspotenzial innerhalb des Zeitraumes des mittelfristigen Finanzplanes laufend negativ ist, ist ein Haushaltskonsolidierungskonzept zu erstellen (§ 72b Abs. 1 Z. 2 NÖ GO 1973).

Entwicklung des Nettoergebnisses



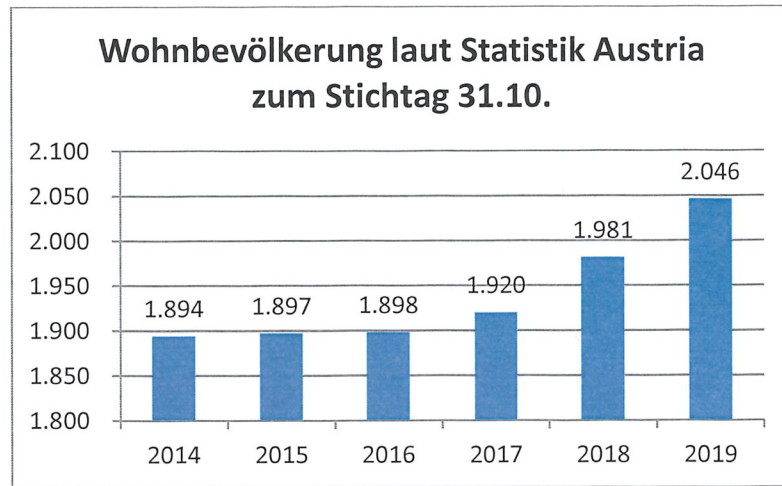
Erläuterung:

Beim Nettoergebnis handelt es sich um das Ergebnis des Ergebnisvoranschlags und ist erstmals für das Haushaltsjahr 2020 auszuweisen. Die Angaben zu den Vorjahren entfallen daher.

Ein positives Nettoergebnis bedeutet, dass die Erträge voraussichtlich ausreichend sein werden, die Aufwendungen für die kommunalen Leistungen (inklusive des Werteverzehrs des Anlagevermögens in Form der Abschreibungen) abzudecken.

Ein negatives Nettoergebnis heißt, dass dies nicht zur Gänze (in der Höhe des negativen Wertes) möglich ist.

Entwicklung der Volkszahl gemäß § 10 Abs. 7 FAG 2017, BGBl. I Nr. 116/2016 in der Fassung BGBl. I Nr. 106/2018



Erläuterung:

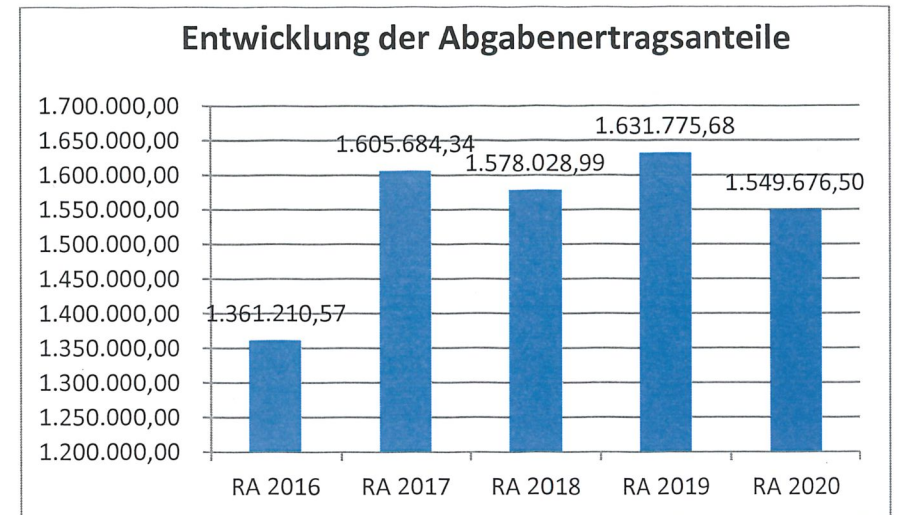
Die Volkszahl gemäß § 10 Abs. 7 FAG 2017 wird jährlich von der Bundesanstalt Statistik Austria zum Stichtag 31. Oktober festgestellt und wirkt mit dem Beginn des übernächsten Kalenderjahres. Sie dient für die Berechnung der Abgabenertragsanteile und darf nicht automatisch mit der Volkszahl für die Berechnung der Gemeinderatsmandate verwechselt werden.

Eine Erhöhung bzw. Verminderung der Volkszahl (jährlich) ist ein wesentlicher Indikator für die Berechnung der Abgabenertragsanteile.

Begründung durch die Gemeinde:

Die Gemeinde verzeichnet seit Jahren einen beständigen Zuzug von Bürgern. Dies ist insbesondere auf die sehr gute verkehrstechnische Anbindung an die Städte Wiener Neustadt und Wien zurückzuführen.

Entwicklung der Abgabenertragsanteile

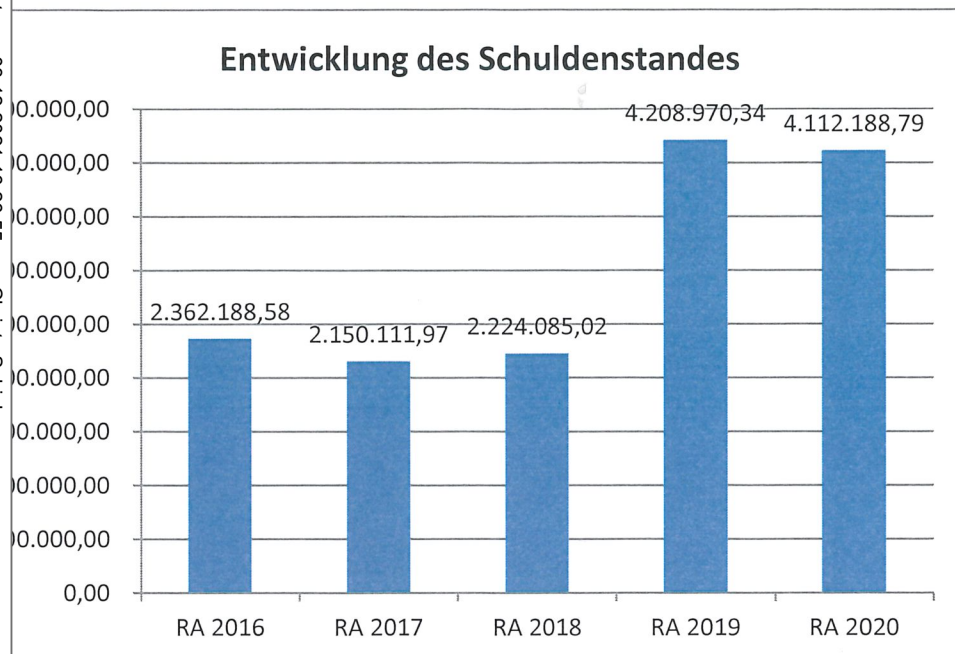


Erläuterung:

Die Gebietskörperschaften (Bund, Länder und Gemeinden) erhalten auf Basis des aktuellen Finanzausgleichs aus den gemeinschaftlichen Bundesabgaben (z.B. Umsatzsteuer, Körperschaftssteuer, Lohnsteuer, Versicherungssteuer, Mineralölsteuer, Normverbrauchsabgabe, Tabaksteuer udgl.) entsprechende Anteile. Im Bereich der Gemeinden spielen dabei die Volkszahl und der abgestufte Bevölkerungsschlüssel eine besondere Rolle. Die sogenannten „Abgabenertragsanteile“ bilden in den meisten Gemeinden die wichtigste Einnahmequelle.

Ein Steigen der Abgabenertragsanteile weist auch auf eine Erhöhung der Volkszahl hin.

Entwicklung des Schuldenstandes




Erläuterung:

Die Entwicklung des Schuldenstandes zeigt auf, inwieweit der Schuldenstand über die Jahre erhöht oder reduziert wird.

Beispielsweise Begründung durch die Gemeinde:

Die Erhöhung des Schuldenstandes im Rechnungsabschluss 2019 ist auf die Sanierung und Zubau der Volksschule zurückzuführen, der zum Teil mit Darlehen finanziert wurde. Weiters wurden im Rechnungsabschluss 2019 durch die Auflösung der Orts- und Infrastrukturentwicklungs-KG der Gemeinde im Jahr 2019, die offenen Darlehen der Orts- und Infrastrukturentwicklungs-KG durch die Gemeinde übernommen.

Entwicklung der Rücklagen mit und ohne Zahlungsmittelreserve



Die Gemeinde St. Egyden bildet mit Beschluss der Eröffnungsbilanz in der Gemeinderatssitzung am 16. März 2021 eine Rücklage ohne Zahlungsmittelreserve. Die Höhe der Rücklage beträgt 50% des Eröffnungsbilanzsaldos. Der Ausgangswert mit 1.1.2020 beträgt € 7.035.630,20.

Die Gemeinde St. Egyden verfügt über **keine** Rücklage mit Zahlungsmittelreserve.

Erläuterung:

Die Entwicklung der Rücklagen zeigt an, inwieweit Rücklagen vorhanden sind und ob Rücklagen aufgebaut bzw. aufgebraucht werden.

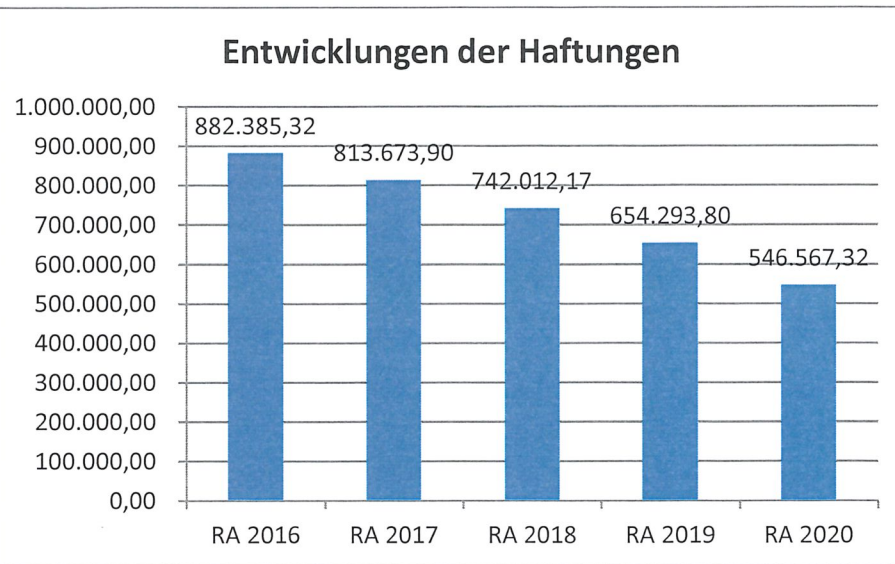
Blauer Balken Rücklagen mit Zahlungsmittelreserve.

Roter Balken Rücklagen ohne Zahlungsmittelreserve.

Entwicklung der Leasingverpflichtungen

Die Gemeinde ist keine Leasingverpflichtung eingegangen.

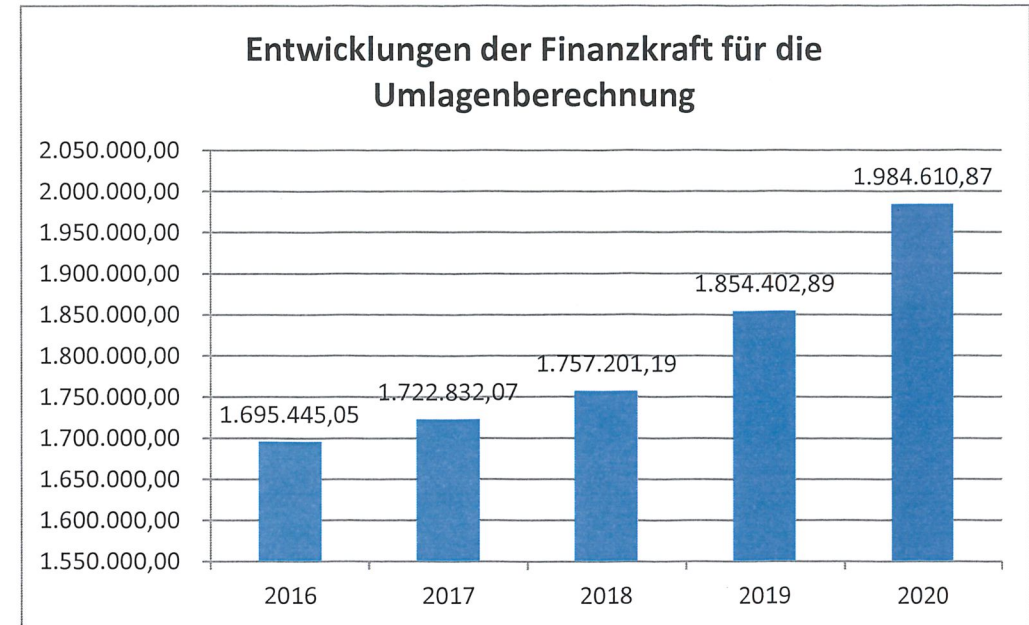
Entwicklung der Haftungen



Erläuterung:

Eine Gemeinde darf Bürgschaften und sonstige Haftungen nur übernehmen, wenn hierfür ein besonderes Interesse der Gemeinde gegeben ist, der Schuldner nachweist, dass eine ordnungsgemäße Verzinsung und Tilgung gesichert ist, die Haftungen befristet sind, der Betrag, für den haftet wird, ziffernmäßig bestimmt ist und die Gemeinde den daraus folgenden Zahlungsverpflichtungen nachkommen kann (vgl. § 78 Abs. 1 NÖ Gemeindeordnung 1973).

Entwicklung der Finanzkraft



Erläuterung:

Die Finanzkraft einer Gemeinde wird aus den

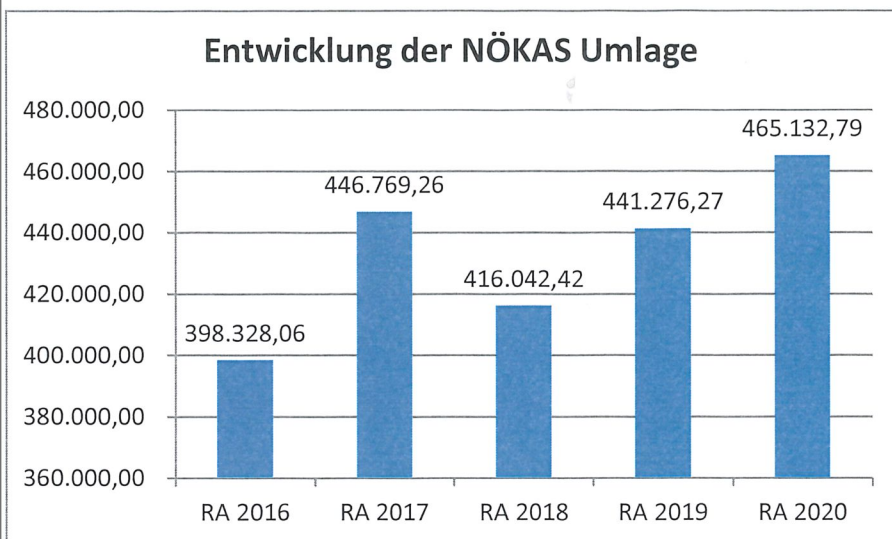
- Erträgen der ausschließlichen Gemeindeabgaben ohne die Gebühren für die Benützung von Gemeindeeinrichtungen und -anlagen und ohne die Interessentenbeiträge von Grundstückseigentümern und Anrainern und
- Ertragsanteilen an den gemeinschaftlichen Bundesabgaben ohne Spielbankenabgabe

ermittelt.

Basis für die Ermittlung der Finanzkraft sind die tatsächlichen Beträge aufgrund der Rechnungsabschlüsse.

Die Darstellung der Entwicklung der Finanzkraft für die Umlagenberechnung hat insbesondere auf die Beitragsleistung der Gemeinden zum NÖ Krankenanstaltensprengel (NÖKAS) und zur Sozialumlage Auswirkungen. Eine Erhöhung oder Reduktion/Verminderung der Finanzkraft wirkt sich unmittelbar auf die Beitragsleistung aus.

Entwicklung der NÖKAS-Umlage



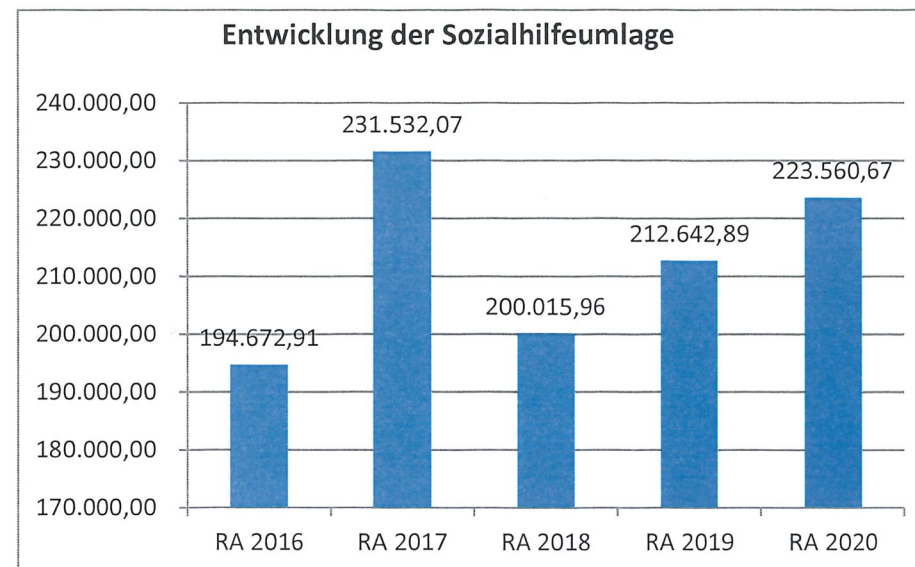
Erläuterung:

Das Landesgebiet ist Beitragsbezirk und Krankenanstaltensprengel für alle öffentlichen Krankenanstalten in Niederösterreich. Beitragsbezirk und Krankenanstaltensprengel sind ein Gemeindeverband. Dem Gemeindeverband gehören alle Gemeinden Niederösterreichs an. Der Gemeindeverband ist juristische Person, er hat seinen Sitz am Sitz der Landesregierung und trägt die Bezeichnung "NÖ Krankenanstaltensprengel" (§ 61 Abs. 1 NÖ Krankenanstaltengesetz - NÖ KAG).

Die Gemeinden haben an den NÖ Krankenanstaltensprengel monatliche Beiträge zu leisten. Berechnungsgrundlage bilden dabei die Volkszahl und die Finanzkraft der Gemeinden. Steigerungen bei der Volkszahl und bei der Finanzkraft führen daher zu höheren Beitragsleistungen bei den Gemeinden.

Diese monatlichen Beiträge werden von den der Gemeinde gebührenden monatlichen Vorschüsse auf die Ertragsanteile an den gemeinschaftlichen Bundesabgaben einbehalten.

Entwicklung der Sozialhilfeumlage



Erläuterung:

Die Gemeinden haben jährlich einen Beitrag zu den vom Land zu tragenden Kosten der Sozialhilfe, die nicht durch Kostenbeitrags- und Ersatzleistungen oder durch sonstige für Zwecke der Sozialhilfe bestimmte Zuschüsse gedeckt sind, in der Höhe von 50 % an das Land zu entrichten (§ 44 NÖ Sozialhilfe-Ausführungsgesetz – NÖ SAG).

Die Leistungen für die Sozialhilfe-Umlage werden von der Landesregierung auf die einzelnen Gemeinden nach ihrer Finanzkraft (Finanzkraft für die Umlagenberechnung) aufgeteilt.

Diese monatlichen Beiträge werden von den der Gemeinde gebührenden monatlichen Vorschüsse auf die Ertragsanteile an den gemeinschaftlichen Bundesabgaben einbehalten.

Nachweis der Liquiden Mittel

Rechnungsabschluss 2020

Gemeinde St.Egyden am Steinfeld

Nachweis der liquiden Mittel (Kassenbestand)

ZW	MVAG	Konto	Bezeichnung	IBAN	Stand 31.12.2019	Einnahmen 2020	Ausgaben 2020	Stand 31.12.2020	Auszug Nr.	Datum
3	1151	200003	Bar		1.857,75	17.663,36	17.960,98	1.560,13	Handkassa	31.12.2020
			Bar		1.857,75	17.663,36	17.960,98	1.560,13		
4	1151	210004	Raiba Neunkirchen	AT34 3286 5000 0040 0218	129.755,67	3.514.168,92	3.636.616,42	7.308,17	2020/00250	31.12.2020
			Bankkonto		129.755,67	3.514.168,92	3.636.616,42	7.308,17		
2	1151	906002	Verrechnung		0,00	1.068.300,89	1.068.300,89	0,00		
			Verrechnung		0,00	1.068.300,89	1.068.300,89	0,00		
			Gesamtsumme		131.613,42	4.600.133,17	4.722.878,29	8.868,30		
	1151		Kassa, Bankguthaben, Schecks		131.613,42	4.600.133,17	4.722.878,29	8.868,30		
	B.III		Gesamtsumme liquide Mittel		131.613,42	4.600.133,17	4.722.878,29	8.868,30		

Der vorliegende Rechnungsabschluss enthält alle im Rechnungszeitraum erfolgten Gebarungen. Er stimmt mit den Belegen und Aufzeichnungen in den Rechnungsbüchern überein. Die ausgewiesenen buchmäßigen Bestände stimmen mit den tatsächlich vorhandenen Bargeldbeständen und Bankbeständen überein.

Der Bürgermeister




Wilhelm Terler


 AL MEIXNER Christian

Der vorliegende Rechnungsabschluss wurde vom Prüfungsausschuss überprüft. Er ist sachlich und rechnerisch richtig.

Vorsitzender des Prüfungsausschusses



GR Erich Leitner

GR Reinhard MÖSEL

Sabine Fewel-Holzer



Ergebnishaushalt Gesamt 1. Ebene (Anlage 1a)
- interne Vergütungen enthalten

MVAG	Mittelverwendungs- und aufbringungsgruppen (1. Ebene)	RA 2020	VA 2020	RA - VA
211	Erträge aus der operativen Verwaltungstätigkeit	2.816.731,96	2.843.100,00	-26.368,04
212	Erträge aus Transfers	478.615,52	607.300,00	-128.684,48
213	Finanzerträge	7,71	100,00	-92,29
21	Summe Erträge	3.295.355,19	3.450.500,00	-155.144,81
221	Personalaufwand	776.908,38	774.900,00	2.008,38
222	Sachaufwand (ohne Transferaufwand)	1.605.853,58	1.606.000,00	-146,42
223	Transferaufwand (laufende Transfers und Kapitaltransfers)	1.340.712,43	1.323.100,00	17.612,43
224	Finanzaufwand	51.399,78	60.200,00	-8.800,22
22	Summe Aufwendungen	3.774.874,17	3.764.200,00	10.674,17
SA0	Saldo (0) Nettoergebnis (21 - 22)	-479.518,98	-313.700,00	-165.818,98
230	Entnahmen von Haushaltsrücklagen	479.518,98		479.518,98
240	Zuweisung an Haushaltsrücklagen			
23	Summe Haushaltsrücklagen	479.518,98	0,00	479.518,98
SA00	Nettoergebnis nach Zuweisung und Entnahmen von Haushaltsrücklagen (Saldo 0 +/- SU23)	0,00	-313.700,00	313.700,00

Ergebnishaushalt Gesamt 1. und 2. Ebene (Anlage 1a)
- interne Vergütungen enthalten

MVAG	Mittelverwendungs- und aufbringungsgruppen (1. und 2. Ebene)	RA 2020	VA 2020	RA - VA
211	Erträge aus der operativen Verwaltungstätigkeit	2.816.731,96	2.843.100,00	-26.368,04
2111	Erträge aus eigenen Abgaben	418.605,26	448.800,00	-30.194,74
2112	Erträge aus Ertragsanteilen	1.549.676,50	1.559.000,00	-9.323,50
2113	Erträge aus Gebühren	560.321,81	560.000,00	321,81
2114	Erträge aus Leistungen	102.971,99	92.300,00	10.671,99
2115	Erträge aus Besitz und wirtschaftlicher Tätigkeit	50.930,19	49.800,00	1.130,19
2116	Erträge aus Veräußerung und sonstige Erträge	132.353,37	133.200,00	-846,63
2117	Nicht finanzierungswirksame operative Erträge	1.872,84		1.872,84
212	Erträge aus Transfers	478.615,52	607.300,00	-128.684,48
2121	Transferertrag von Trägern des öffentlichen Rechts	411.502,12	546.000,00	-134.497,88
2122	Transferertrag von Beteiligungen			
2123	Transferertrag von Unternehmen (mit Finanzunternehmen)			
2124	Transferertrag von Haushalten und Organisationen ohne Erwerbscharakter	480,00	200,00	280,00
2125	Transferertrag vom Ausland			
2126	Investitions- und Tilgungszuschüsse zwischen Unternehmungen und Betrieben der Gebietskörperschaft und der Gebietskörperschaft			
2127	Nicht finanzierungswirksamer Transferertrag	66.633,40	61.100,00	5.533,40
213	Finanzerträge	7,71	100,00	-92,29
2131	Erträge aus Zinsen	7,71	100,00	-92,29
2132	Erträge aus Zinsen aus derivativen Finanzinstrumenten ohne Grundgeschäft			
2133	Erträge aus Gewinnentnahmen von marktbestimmten Betrieben			
2134	Sonstige Finanzerträge			
2135	Erträge aus Dividenden/Gewinnausschüttungen			
2136	Sonstige nicht finanzierungswirksame Finanzerträge			
21	Summe Erträge	3.295.355,19	3.450.500,00	-155.144,81
221	Personalaufwand	776.908,38	774.900,00	2.008,38
2211	Personalaufwand (Bezüge, Nebengeb., Mehrleistungen)	606.943,81	612.800,00	-5.856,19
2212	Gesetzlicher und freiwilliger Sozialaufwand	153.352,31	154.400,00	-1.047,69
2213	Sonstiger Personalaufwand	2.215,00	200,00	2.015,00
2214	Nicht finanzierungswirksamer Personalaufwand	14.397,26	7.500,00	6.897,26
222	Sachaufwand (ohne Transferaufwand)	1.605.853,58	1.606.000,00	-146,42
2221	Gebrauchs- und Verbrauchsgüter, Handelswaren	141.752,22	145.200,00	-3.447,78
2222	Verwaltungs- und Betriebsaufwand	179.457,55	185.500,00	-6.042,45
2223	Leasing- und Mietaufwand	20.154,45	22.400,00	-2.245,55
2224	Instandhaltung	103.746,79	105.500,00	-1.753,21
2225	Sonstiger Sachaufwand	397.732,76	415.500,00	-17.767,24
2226	Nicht finanzierungswirksamer Sachaufwand	763.009,81	731.900,00	31.109,81

MVAG	Mittelverwendungs- und aufbringungsgruppen (1. und 2. Ebene)	RA 2020	VA 2020	RA - VA
223	Transferaufwand (laufende Transfers und Kapitaltransfers)	1.340.712,43	1.323.100,00	17.612,43
2231	Transferaufwand an Träger des öffentlichen Rechts	1.305.826,96	1.293.100,00	12.726,96
2232	Transferaufwand an Beteiligungen			
2233	Transferaufwand an Unternehmen (mit Finanzunternehmen)	420,00	500,00	-80,00
2234	Transferaufwand an Haushalte und Organisationen ohne Erwerbscharakter	34.465,47	29.500,00	4.965,47
2235	Transferaufwand an das Ausland			
2236	Investitions- und Tilgungszuschüsse zwischen Unternehmungen und Betrieben der Gebietskörperschaft und der Gebietskörperschaft			
2237	Nicht finanzierungswirksamer Transferaufwand			
224	Finanzaufwand	51.399,78	60.200,00	-8.800,22
2241	Zinsen aus Finanzschulden, Finanzierungsleasing, Forderungskauf und derivativen Finanzinstrumenten mit Grundgeschäft	48.204,18	56.700,00	-8.495,82
2242	Zinsen und sonstige Aufwendungen aus derivativen Finanzinstrumenten ohne Grundgeschäft			
2243	Gewinnentnahmen von Unternehmungen und marktbestimmten Betrieben der Gebietskörperschaft (innerhalb der Gebietskörperschaft)			
2244	Sonstiger Finanzaufwand	3.195,60	3.500,00	-304,40
2245	Nicht finanzierungswirksamer Finanzaufwand			
22	Summe Aufwendungen	3.774.874,17	3.764.200,00	10.674,17
SA0	Saldo (0) Nettoergebnis (21 - 22)	-479.518,98	-313.700,00	-165.818,98
230	Entnahmen von Haushaltsrücklagen	479.518,98	0,00	479.518,98
2301	Entnahmen von Haushaltsrücklagen	479.518,98		479.518,98
240	Zuweisung an Haushaltsrücklagen	0,00	0,00	0,00
2401	Zuweisung an Haushaltsrücklagen			
23	Summe Haushaltsrücklagen	479.518,98	0,00	479.518,98
SA00	Nettoergebnis nach Zuweisung und Entnahmen von Haushaltsrücklagen (Saldo 0 +/- SU23)	0,00	-313.700,00	313.700,00

Ergebnishaushalt Bereichsbudget 1. und 2. Ebene (Anlage 1a)

Vertretungskörper und allgemeine Verwaltung (Gruppe 0)

MVAG	Mittelverwendungs- und aufbringungsgruppen (1. und 2. Ebene)	RA 2020	VA 2020	RA - VA
211	Erträge aus der operativen Verwaltungstätigkeit	68.272,25	68.800,00	-527,75
2111	Erträge aus eigenen Abgaben			
2112	Erträge aus Ertragsanteilen			
2113	Erträge aus Gebühren			
2114	Erträge aus Leistungen	17.866,51	20.200,00	-2.333,49
2115	Erträge aus Besitz und wirtschaftlicher Tätigkeit	39.028,10	38.400,00	628,10
2116	Erträge aus Veräußerung und sonstige Erträge	10.667,51	10.200,00	467,51
2117	Nicht finanzierungswirksame operative Erträge	710,13		710,13
212	Erträge aus Transfers	20.427,19	20.400,00	27,19
2121	Transferertrag von Trägern des öffentlichen Rechts	1.577,25	1.500,00	77,25
2122	Transferertrag von Beteiligungen			
2123	Transferertrag von Unternehmen (mit Finanzunternehmen)			
2124	Transferertrag von Haushalten und Organisationen ohne Erwerbscharakter			
2125	Transferertrag vom Ausland			
2126	Investitions- und Tilgungszuschüsse zwischen Unternehmungen und Betrieben der Gebietskörperschaft und der Gebietskörperschaft			
2127	Nicht finanzierungswirksamer Transferertrag	18.849,94	18.900,00	-50,06
213	Finanzerträge	0,00	0,00	0,00
2131	Erträge aus Zinsen			
2132	Erträge aus Zinsen aus derivativen Finanzinstrumenten ohne Grundgeschäft			
2133	Erträge aus Gewinnentnahmen von marktbestimmten Betrieben			
2134	Sonstige Finanzerträge			
2135	Erträge aus Dividenden/Gewinnausschüttungen			
2136	Sonstige nicht finanzierungswirksame Finanzerträge			
21	Summe Erträge	88.699,44	89.200,00	-500,56
221	Personalaufwand	290.273,30	288.800,00	1.473,30
2211	Personalaufwand (Bezüge, Nebengeb., Mehrleistungen)	223.446,57	226.900,00	-3.453,43
2212	Gesetzlicher und freiwilliger Sozialaufwand	57.651,20	58.300,00	-648,80
2213	Sonstiger Personalaufwand			
2214	Nicht finanzierungswirksamer Personalaufwand	9.175,53	3.600,00	5.575,53
222	Sachaufwand (ohne Transferaufwand)	326.449,06	333.700,00	-7.250,94
2221	Gebrauchs- und Verbrauchsgüter, Handelswaren	33.706,86	32.000,00	1.706,86
2222	Verwaltungs- und Betriebsaufwand	30.138,05	32.000,00	-1.861,95
2223	Leasing- und Mietaufwand	2.861,57	4.000,00	-1.138,43
2224	Instandhaltung	6.299,59	5.900,00	399,59
2225	Sonstiger Sachaufwand	179.739,62	189.800,00	-10.060,38
2226	Nicht finanzierungswirksamer Sachaufwand	73.703,37	70.000,00	3.703,37

Vertretungskörper und allgemeine Verwaltung (Gruppe 0)

MVAG	Mittelverwendungs- und aufbringungsgruppen (1. und 2. Ebene)	RA 2020	VA 2020	RA - VA
223	Transferaufwand (laufende Transfers und Kapitaltransfers)	33.427,56	33.500,00	-72,44
2231	Transferaufwand an Träger des öffentlichen Rechts	30.871,31	30.900,00	-28,69
2232	Transferaufwand an Beteiligungen			
2233	Transferaufwand an Unternehmen (mit Finanzunternehmen)			
2234	Transferaufwand an Haushalte und Organisationen ohne Erwerbscharakter	2.556,25	2.600,00	-43,75
2235	Transferaufwand an das Ausland			
2236	Investitions- und Tilgungszuschüsse zwischen Unternehmungen und Betrieben der Gebietskörperschaft und der Gebietskörperschaft			
2237	Nicht finanzierungswirksamer Transferaufwand			
224	Finanzaufwand	1.575,87	1.600,00	-24,13
2241	Zinsen aus Finanzschulden, Finanzierungsleasing, Forderungs Kauf und derivativen Finanzinstrumenten mit Grundgeschäft	1.575,87	1.600,00	-24,13
2242	Zinsen und sonstige Aufwendungen aus derivativen Finanzinstrumenten ohne Grundgeschäft			
2243	Gewinnentnahmen von Unternehmungen und marktbestimmten Betrieben der Gebietskörperschaft (innerhalb der Gebietskörperschaft)			
2244	Sonstiger Finanzaufwand			
2245	Nicht finanzierungswirksamer Finanzaufwand			
22	Summe Aufwendungen	651.725,79	657.600,00	-5.874,21
SA0	Saldo (0) Nettoergebnis (21 - 22)	-563.026,35	-568.400,00	5.373,65
230	Entnahmen von Haushaltsrücklagen	0,00	0,00	0,00
2301	Entnahmen von Haushaltsrücklagen			
240	Zuweisung an Haushaltsrücklagen	0,00	0,00	0,00
2401	Zuweisung an Haushaltsrücklagen			
23	Summe Haushaltsrücklagen	0,00	0,00	0,00
SA00	Nettoergebnis nach Zuweisung und Entnahmen von Haushaltsrücklagen (Saldo 0 +/- SU23)	-563.026,35	-568.400,00	5.373,65

Öffentliche Ordnung und Sicherheit (Gruppe 1)

MVAG	Mittelverwendungs- und aufbringungsgruppen (1. und 2. Ebene)	RA 2020	VA 2020	RA - VA
211	Erträge aus der operativen Verwaltungstätigkeit	5.162,28	4.000,00	1.162,28
2111	Erträge aus eigenen Abgaben			
2112	Erträge aus Ertragsanteilen			
2113	Erträge aus Gebühren			
2114	Erträge aus Leistungen	5.110,74	3.900,00	1.210,74
2115	Erträge aus Besitz und wirtschaftlicher Tätigkeit			
2116	Erträge aus Veräußerung und sonstige Erträge	51,54	100,00	-48,46
2117	Nicht finanzierungswirksame operative Erträge			
212	Erträge aus Transfers	535,21	500,00	35,21
2121	Transferertrag von Trägern des öffentlichen Rechts			
2122	Transferertrag von Beteiligungen			
2123	Transferertrag von Unternehmen (mit Finanzunternehmen)			
2124	Transferertrag von Haushalten und Organisationen ohne Erwerbscharakter			
2125	Transferertrag vom Ausland			
2126	Investitions- und Tilgungszuschüsse zwischen Unternehmungen und Betrieben der Gebietskörperschaft und der Gebietskörperschaft			
2127	Nicht finanzierungswirksamer Transferertrag	535,21	500,00	35,21
213	Finanzerträge	0,00	0,00	0,00
2131	Erträge aus Zinsen			
2132	Erträge aus Zinsen aus derivativen Finanzinstrumenten ohne Grundgeschäft			
2133	Erträge aus Gewinnentnahmen von marktbestimmten Betrieben			
2134	Sonstige Finanzerträge			
2135	Erträge aus Dividenden/Gewinnausschüttungen			
2136	Sonstige nicht finanzierungswirksame Finanzerträge			
21	Summe Erträge	5.697,49	4.500,00	1.197,49
221	Personalaufwand	0,00	0,00	0,00
2211	Personalaufwand (Bezüge, Nebengeb., Mehrleistungen)			
2212	Gesetzlicher und freiwilliger Sozialaufwand			
2213	Sonstiger Personalaufwand			
2214	Nicht finanzierungswirksamer Personalaufwand			
222	Sachaufwand (ohne Transferaufwand)	58.577,98	59.500,00	-922,02
2221	Gebrauchs- und Verbrauchsgüter, Handelswaren	1.371,20	1.400,00	-28,80
2222	Verwaltungs- und Betriebsaufwand	17.780,16	18.300,00	-519,84
2223	Leasing- und Mietaufwand			
2224	Instandhaltung			
2225	Sonstiger Sachaufwand	5.101,25	5.700,00	-598,75
2226	Nicht finanzierungswirksamer Sachaufwand	34.325,37	34.100,00	225,37

Öffentliche Ordnung und Sicherheit (Gruppe 1)

MVAG	Mittelverwendungs- und aufbringungsgruppen (1. und 2. Ebene)	RA 2020	VA 2020	RA - VA
223	Transferaufwand (laufende Transfers und Kapitaltransfers)	17.878,84	18.300,00	-421,16
2231	Transferaufwand an Träger des öffentlichen Rechts	16.658,90	17.000,00	-341,10
2232	Transferaufwand an Beteiligungen			
2233	Transferaufwand an Unternehmen (mit Finanzunternehmen)			
2234	Transferaufwand an Haushalte und Organisationen ohne Erwerbscharakter	1.219,94	1.300,00	-80,06
2235	Transferaufwand an das Ausland			
2236	Investitions- und Tilgungszuschüsse zwischen Unternehmungen und Betrieben der Gebietskörperschaft und der Gebietskörperschaft			
2237	Nicht finanzierungswirksamer Transferaufwand			
224	Finanzaufwand	0,00	0,00	0,00
2241	Zinsen aus Finanzschulden, Finanzierungsleasing, Forderungskauf und derivativen Finanzinstrumenten mit Grundgeschäft			
2242	Zinsen und sonstige Aufwendungen aus derivativen Finanzinstrumenten ohne Grundgeschäft			
2243	Gewinnentnahmen von Unternehmungen und marktbestimmten Betrieben der Gebietskörperschaft (innerhalb der Gebietskörperschaft)			
2244	Sonstiger Finanzaufwand			
2245	Nicht finanzierungswirksamer Finanzaufwand			
22	Summe Aufwendungen	76.456,82	77.800,00	-1.343,18
SA0	Saldo (0) Nettoergebnis (21 - 22)	-70.759,33	-73.300,00	2.540,67
230	Entnahmen von Haushaltsrücklagen	0,00	0,00	0,00
2301	Entnahmen von Haushaltsrücklagen			
240	Zuweisung an Haushaltsrücklagen	0,00	0,00	0,00
2401	Zuweisung an Haushaltsrücklagen			
23	Summe Haushaltsrücklagen	0,00	0,00	0,00
SA00	Nettoergebnis nach Zuweisung und Entnahmen von Haushaltsrücklagen (Saldo 0 +/- SU23)	-70.759,33	-73.300,00	2.540,67

Unterricht, Erziehung, Sport und Wissenschaft (Gruppe 2)

MVAG	Mittelverwendungs- und aufbringungsgruppen (1. und 2. Ebene)	RA 2020	VA 2020	RA - VA
211	Erträge aus der operativen Verwaltungstätigkeit	93.073,51	53.300,00	39.773,51
2111	Erträge aus eigenen Abgaben			
2112	Erträge aus Ertragsanteilen			
2113	Erträge aus Gebühren			
2114	Erträge aus Leistungen	53.645,52	44.900,00	8.745,52
2115	Erträge aus Besitz und wirtschaftlicher Tätigkeit	700,00	700,00	
2116	Erträge aus Veräußerung und sonstige Erträge	37.565,28	7.700,00	29.865,28
2117	Nicht finanzierungswirksame operative Erträge	1.162,71		1.162,71
212	Erträge aus Transfers	41.659,87	40.100,00	1.559,87
2121	Transferertrag von Trägern des öffentlichen Rechts	27.086,24	27.200,00	-113,76
2122	Transferertrag von Beteiligungen			
2123	Transferertrag von Unternehmen (mit Finanzunternehmen)			
2124	Transferertrag von Haushalten und Organisationen ohne Erwerbscharakter			
2125	Transferertrag vom Ausland			
2126	Investitions- und Tilgungszuschüsse zwischen Unternehmungen und Betrieben der Gebietskörperschaft und der Gebietskörperschaft			
2127	Nicht finanzierungswirksamer Transferertrag	14.573,63	12.900,00	1.673,63
213	Finanzerträge	0,00	0,00	0,00
2131	Erträge aus Zinsen			
2132	Erträge aus Zinsen aus derivativen Finanzinstrumenten ohne Grundgeschäft			
2133	Erträge aus Gewinnentnahmen von marktbestimmten Betrieben			
2134	Sonstige Finanzerträge			
2135	Erträge aus Dividenden/Gewinnausschüttungen			
2136	Sonstige nicht finanzierungswirksame Finanzerträge			
21	Summe Erträge	134.733,38	93.400,00	41.333,38
221	Personalaufwand	309.941,20	311.800,00	-1.858,80
2211	Personalaufwand (Bezüge, Nebengeb., Mehrleistungen)	244.679,04	246.500,00	-1.820,96
2212	Gesetzlicher und freiwilliger Sozialaufwand	61.073,53	62.500,00	-1.426,47
2213	Sonstiger Personalaufwand			
2214	Nicht finanzierungswirksamer Personalaufwand	4.188,63	2.800,00	1.388,63
222	Sachaufwand (ohne Transferaufwand)	273.277,53	243.900,00	29.377,53
2221	Gebrauchs- und Verbrauchsgüter, Handelswaren	69.017,56	72.800,00	-3.782,44
2222	Verwaltungs- und Betriebsaufwand	24.771,03	25.100,00	-328,97
2223	Leasing- und Mietaufwand	13.183,42	14.300,00	-1.116,58
2224	Instandhaltung	9.963,79	11.200,00	-1.236,21
2225	Sonstiger Sachaufwand	56.949,75	28.900,00	28.049,75
2226	Nicht finanzierungswirksamer Sachaufwand	99.391,98	91.600,00	7.791,98

Unterricht, Erziehung, Sport und Wissenschaft (Gruppe 2)

MVAG	Mittelverwendungs- und aufbringungsgruppen (1. und 2. Ebene)	RA 2020	VA 2020	RA - VA
223	Transferaufwand (laufende Transfers und Kapitaltransfers)	195.020,25	186.500,00	8.520,25
2231	Transferaufwand an Träger des öffentlichen Rechts	182.100,25	177.900,00	4.200,25
2232	Transferaufwand an Beteiligungen			
2233	Transferaufwand an Unternehmen (mit Finanzunternehmen)	420,00	500,00	-80,00
2234	Transferaufwand an Haushalte und Organisationen ohne Erwerbscharakter	12.500,00	8.100,00	4.400,00
2235	Transferaufwand an das Ausland			
2236	Investitions- und Tilgungszuschüsse zwischen Unternehmungen und Betrieben der Gebietskörperschaft und der Gebietskörperschaft			
2237	Nicht finanzierungswirksamer Transferaufwand			
224	Finanzaufwand	229,11	300,00	-70,89
2241	Zinsen aus Finanzschulden, Finanzierungsleasing, Forderungskauf und derivativen Finanzinstrumenten mit Grundgeschäft	229,11	300,00	-70,89
2242	Zinsen und sonstige Aufwendungen aus derivativen Finanzinstrumenten ohne Grundgeschäft			
2243	Gewinnentnahmen von Unternehmungen und marktbestimmten Betrieben der Gebietskörperschaft (innerhalb der Gebietskörperschaft)			
2244	Sonstiger Finanzaufwand			
2245	Nicht finanzierungswirksamer Finanzaufwand			
22	Summe Aufwendungen	778.468,09	742.500,00	35.968,09
SA0	Saldo (0) Nettoergebnis (21 - 22)	-643.734,71	-649.100,00	5.365,29
230	Entnahmen von Haushaltsrücklagen	0,00	0,00	0,00
2301	Entnahmen von Haushaltsrücklagen			
240	Zuweisung an Haushaltsrücklagen	0,00	0,00	0,00
2401	Zuweisung an Haushaltsrücklagen			
23	Summe Haushaltsrücklagen	0,00	0,00	0,00
SA00	Nettoergebnis nach Zuweisung und Entnahmen von Haushaltsrücklagen (Saldo 0 +/- SU23)	-643.734,71	-649.100,00	5.365,29

Kunst, Kultur und Kultus (Gruppe 3)

MVAG	Mittelverwendungs- und aufbringungsgruppen (1. und 2. Ebene)	RA 2020	VA 2020	RA - VA
211	Erträge aus der operativen Verwaltungstätigkeit	923,20	900,00	23,20
2111	Erträge aus eigenen Abgaben			
2112	Erträge aus Ertragsanteilen			
2113	Erträge aus Gebühren			
2114	Erträge aus Leistungen	728,20	700,00	28,20
2115	Erträge aus Besitz und wirtschaftlicher Tätigkeit			
2116	Erträge aus Veräußerung und sonstige Erträge	195,00	200,00	-5,00
2117	Nicht finanzierungswirksame operative Erträge			
212	Erträge aus Transfers	0,00	0,00	0,00
2121	Transferertrag von Trägern des öffentlichen Rechts			
2122	Transferertrag von Beteiligungen			
2123	Transferertrag von Unternehmen (mit Finanzunternehmen)			
2124	Transferertrag von Haushalten und Organisationen ohne Erwerbscharakter			
2125	Transferertrag vom Ausland			
2126	Investitions- und Tilgungszuschüsse zwischen Unternehmungen und Betrieben der Gebietskörperschaft und der Gebietskörperschaft			
2127	Nicht finanzierungswirksamer Transferertrag			
213	Finanzerträge	0,00	0,00	0,00
2131	Erträge aus Zinsen			
2132	Erträge aus Zinsen aus derivativen Finanzinstrumenten ohne Grundgeschäft			
2133	Erträge aus Gewinnentnahmen von marktbestimmten Betrieben			
2134	Sonstige Finanzerträge			
2135	Erträge aus Dividenden/Gewinnausschüttungen			
2136	Sonstige nicht finanzierungswirksame Finanzerträge			
21	Summe Erträge	923,20	900,00	23,20
221	Personalaufwand	0,00	0,00	0,00
2211	Personalaufwand (Bezüge, Nebengeb., Mehrleistungen)			
2212	Gesetzlicher und freiwilliger Sozialaufwand			
2213	Sonstiger Personalaufwand			
2214	Nicht finanzierungswirksamer Personalaufwand			
222	Sachaufwand (ohne Transferaufwand)	18.385,19	17.000,00	1.385,19
2221	Gebrauchs- und Verbrauchsgüter, Handelswaren			
2222	Verwaltungs- und Betriebsaufwand			
2223	Leasing- und Mietaufwand			
2224	Instandhaltung			
2225	Sonstiger Sachaufwand	18.385,19	17.000,00	1.385,19
2226	Nicht finanzierungswirksamer Sachaufwand			

Kunst, Kultur und Kultus (Gruppe 3)

MVAG	Mittelverwendungs- und aufbringungsgruppen (1. und 2. Ebene)	RA 2020	VA 2020	RA - VA
223	Transferaufwand (laufende Transfers und Kapitaltransfers)	59.846,70	59.000,00	846,70
2231	Transferaufwand an Träger des öffentlichen Rechts	58.427,70	58.400,00	27,70
2232	Transferaufwand an Beteiligungen			
2233	Transferaufwand an Unternehmen (mit Finanzunternehmen)			
2234	Transferaufwand an Haushalte und Organisationen ohne Erwerbscharakter	1.419,00	600,00	819,00
2235	Transferaufwand an das Ausland			
2236	Investitions- und Tilgungszuschüsse zwischen Unternehmungen und Betrieben der Gebietskörperschaft und der Gebietskörperschaft			
2237	Nicht finanzierungswirksamer Transferaufwand			
224	Finanzaufwand	114,15	200,00	-85,85
2241	Zinsen aus Finanzschulden, Finanzierungsleasing, Forderungskauf und derivativen Finanzinstrumenten mit Grundgeschäft	114,15	200,00	-85,85
2242	Zinsen und sonstige Aufwendungen aus derivativen Finanzinstrumenten ohne Grundgeschäft			
2243	Gewinnentnahmen von Unternehmungen und marktbestimmten Betrieben der Gebietskörperschaft (innerhalb der Gebietskörperschaft)			
2244	Sonstiger Finanzaufwand			
2245	Nicht finanzierungswirksamer Finanzaufwand			
22	Summe Aufwendungen	78.346,04	76.200,00	2.146,04
SA0	Saldo (0) Nettoergebnis (21 - 22)	-77.422,84	-75.300,00	-2.122,84
230	Entnahmen von Haushaltsrücklagen	0,00	0,00	0,00
2301	Entnahmen von Haushaltsrücklagen			
240	Zuweisung an Haushaltsrücklagen	0,00	0,00	0,00
2401	Zuweisung an Haushaltsrücklagen			
23	Summe Haushaltsrücklagen	0,00	0,00	0,00
SA00	Nettoergebnis nach Zuweisung und Entnahmen von Haushaltsrücklagen (Saldo 0 +/- SU23)	-77.422,84	-75.300,00	-2.122,84

Soziale Wohlfahrt und Wohnbauförderung (Gruppe 4)

MVAG	Mittelverwendungs- und aufbringungsgruppen (1. und 2. Ebene)	RA 2020	VA 2020	RA - VA
211	Erträge aus der operativen Verwaltungstätigkeit	0,00	0,00	0,00
2111	Erträge aus eigenen Abgaben			
2112	Erträge aus Ertragsanteilen			
2113	Erträge aus Gebühren			
2114	Erträge aus Leistungen			
2115	Erträge aus Besitz und wirtschaftlicher Tätigkeit			
2116	Erträge aus Veräußerung und sonstige Erträge			
2117	Nicht finanzierungswirksame operative Erträge			
212	Erträge aus Transfers	18.344,56	18.300,00	44,56
2121	Transferertrag von Trägern des öffentlichen Rechts	18.344,56	18.300,00	44,56
2122	Transferertrag von Beteiligungen			
2123	Transferertrag von Unternehmen (mit Finanzunternehmen)			
2124	Transferertrag von Haushalten und Organisationen ohne Erwerbscharakter			
2125	Transferertrag vom Ausland			
2126	Investitions- und Tilgungszuschüsse zwischen Unternehmungen und Betrieben der Gebietskörperschaft und der Gebietskörperschaft			
2127	Nicht finanzierungswirksamer Transferertrag			
213	Finanzerträge	0,00	0,00	0,00
2131	Erträge aus Zinsen			
2132	Erträge aus Zinsen aus derivativen Finanzinstrumenten ohne Grundgeschäft			
2133	Erträge aus Gewinnentnahmen von marktbestimmten Betrieben			
2134	Sonstige Finanzerträge			
2135	Erträge aus Dividenden/Gewinnausschüttungen			
2136	Sonstige nicht finanzierungswirksame Finanzerträge			
21	Summe Erträge	18.344,56	18.300,00	44,56
221	Personalaufwand	0,00	0,00	0,00
2211	Personalaufwand (Bezüge, Nebengeb., Mehrleistungen)			
2212	Gesetzlicher und freiwilliger Sozialaufwand			
2213	Sonstiger Personalaufwand			
2214	Nicht finanzierungswirksamer Personalaufwand			
222	Sachaufwand (ohne Transferaufwand)	1.284,80	1.400,00	-115,20
2221	Gebrauchs- und Verbrauchsgüter, Handelswaren	1.284,80	1.400,00	-115,20
2222	Verwaltungs- und Betriebsaufwand			
2223	Leasing- und Mietaufwand			
2224	Instandhaltung			
2225	Sonstiger Sachaufwand			
2226	Nicht finanzierungswirksamer Sachaufwand			

Soziale Wohlfahrt und Wohnbauförderung (Gruppe 4)

MVAG	Mittelverwendungs- und aufbringungsgruppen (1. und 2. Ebene)	RA 2020	VA 2020	RA - VA
223	Transferaufwand (laufende Transfers und Kapitaltransfers)	270.219,00	270.100,00	119,00
2231	Transferaufwand an Träger des öffentlichen Rechts	265.540,42	265.500,00	40,42
2232	Transferaufwand an Beteiligungen			
2233	Transferaufwand an Unternehmen (mit Finanzunternehmen)			
2234	Transferaufwand an Haushalte und Organisationen ohne Erwerbscharakter	4.678,58	4.600,00	78,58
2235	Transferaufwand an das Ausland			
2236	Investitions- und Tilgungszuschüsse zwischen Unternehmungen und Betrieben der Gebietskörperschaft und der Gebietskörperschaft			
2237	Nicht finanzierungswirksamer Transferaufwand			
224	Finanzaufwand	0,00	0,00	0,00
2241	Zinsen aus Finanzschulden, Finanzierungsleasing, Forderungskauf und derivativen Finanzinstrumenten mit Grundgeschäft			
2242	Zinsen und sonstige Aufwendungen aus derivativen Finanzinstrumenten ohne Grundgeschäft			
2243	Gewinnentnahmen von Unternehmungen und marktbestimmten Betrieben der Gebietskörperschaft (innerhalb der Gebietskörperschaft)			
2244	Sonstiger Finanzaufwand			
2245	Nicht finanzierungswirksamer Finanzaufwand			
22	Summe Aufwendungen	271.503,80	271.500,00	3,80
SA0	Saldo (0) Nettoergebnis (21 - 22)	-253.159,24	-253.200,00	40,76
230	Entnahmen von Haushaltsrücklagen	0,00	0,00	0,00
2301	Entnahmen von Haushaltsrücklagen			
240	Zuweisung an Haushaltsrücklagen	0,00	0,00	0,00
2401	Zuweisung an Haushaltsrücklagen			
23	Summe Haushaltsrücklagen	0,00	0,00	0,00
SA00	Nettoergebnis nach Zuweisung und Entnahmen von Haushaltsrücklagen (Saldo 0 +/- SU23)	-253.159,24	-253.200,00	40,76

Gesundheit (Gruppe 5)

MVAG	Mittelverwendungs- und aufbringungsgruppen (1. und 2. Ebene)	RA 2020	VA 2020	RA - VA
211	Erträge aus der operativen Verwaltungstätigkeit	1.703,72	1.300,00	403,72
2111	Erträge aus eigenen Abgaben			
2112	Erträge aus Ertragsanteilen			
2113	Erträge aus Gebühren			
2114	Erträge aus Leistungen	115,00	100,00	15,00
2115	Erträge aus Besitz und wirtschaftlicher Tätigkeit			
2116	Erträge aus Veräußerung und sonstige Erträge	1.588,72	1.200,00	388,72
2117	Nicht finanzierungswirksame operative Erträge			
212	Erträge aus Transfers	0,00	0,00	0,00
2121	Transferertrag von Trägern des öffentlichen Rechts			
2122	Transferertrag von Beteiligungen			
2123	Transferertrag von Unternehmen (mit Finanzunternehmen)			
2124	Transferertrag von Haushalten und Organisationen ohne Erwerbscharakter			
2125	Transferertrag vom Ausland			
2126	Investitions- und Tilgungszuschüsse zwischen Unternehmungen und Betrieben der Gebietskörperschaft und der Gebietskörperschaft			
2127	Nicht finanzierungswirksamer Transferertrag			
213	Finanzerträge	0,00	0,00	0,00
2131	Erträge aus Zinsen			
2132	Erträge aus Zinsen aus derivativen Finanzinstrumenten ohne Grundgeschäft			
2133	Erträge aus Gewinnentnahmen von marktbestimmten Betrieben			
2134	Sonstige Finanzerträge			
2135	Erträge aus Dividenden/Gewinnausschüttungen			
2136	Sonstige nicht finanzierungswirksame Finanzerträge			
21	Summe Erträge	1.703,72	1.300,00	403,72
221	Personalaufwand	3.902,77	0,00	3.902,77
2211	Personalaufwand (Bezüge, Nebengeb., Mehrleistungen)	1.386,22		1.386,22
2212	Gesetzlicher und freiwilliger Sozialaufwand	301,55		301,55
2213	Sonstiger Personalaufwand	2.215,00		2.215,00
2214	Nicht finanzierungswirksamer Personalaufwand			
222	Sachaufwand (ohne Transferaufwand)	4.035,64	4.100,00	-64,36
2221	Gebrauchs- und Verbrauchsgüter, Handelswaren	787,99		787,99
2222	Verwaltungs- und Betriebsaufwand			
2223	Leasing- und Mietaufwand			
2224	Instandhaltung			
2225	Sonstiger Sachaufwand	3.247,65	4.100,00	-852,35
2226	Nicht finanzierungswirksamer Sachaufwand			

Gesundheit (Gruppe 5)

MVAG	Mittelverwendungs- und aufbringungsgruppen (1. und 2. Ebene)	RA 2020	VA 2020	RA - VA
223	Transferaufwand (laufende Transfers und Kapitaltransfers)	483.172,16	483.200,00	-27,84
2231	Transferaufwand an Träger des öffentlichen Rechts	471.880,46	471.900,00	-19,54
2232	Transferaufwand an Beteiligungen			
2233	Transferaufwand an Unternehmen (mit Finanzunternehmen)			
2234	Transferaufwand an Haushalte und Organisationen ohne Erwerbscharakter	11.291,70	11.300,00	-8,30
2235	Transferaufwand an das Ausland			
2236	Investitions- und Tilgungszuschüsse zwischen Unternehmungen und Betrieben der Gebietskörperschaft und der Gebietskörperschaft			
2237	Nicht finanzierungswirksamer Transferaufwand			
224	Finanzaufwand	0,00	0,00	0,00
2241	Zinsen aus Finanzschulden, Finanzierungsleasing, Forderungskauf und derivativen Finanzinstrumenten mit Grundgeschäft			
2242	Zinsen und sonstige Aufwendungen aus derivativen Finanzinstrumenten ohne Grundgeschäft			
2243	Gewinnentnahmen von Unternehmungen und marktbestimmten Betrieben der Gebietskörperschaft (innerhalb der Gebietskörperschaft)			
2244	Sonstiger Finanzaufwand			
2245	Nicht finanzierungswirksamer Finanzaufwand			
22	Summe Aufwendungen	491.110,57	487.300,00	3.810,57
SA0	Saldo (0) Nettoergebnis (21 - 22)	-489.406,85	-486.000,00	-3.406,85
230	Entnahmen von Haushaltsrücklagen	0,00	0,00	0,00
2301	Entnahmen von Haushaltsrücklagen			
240	Zuweisung an Haushaltsrücklagen	0,00	0,00	0,00
2401	Zuweisung an Haushaltsrücklagen			
23	Summe Haushaltsrücklagen	0,00	0,00	0,00
SA00	Nettoergebnis nach Zuweisung und Entnahmen von Haushaltsrücklagen (Saldo 0 +/- SU23)	-489.406,85	-486.000,00	-3.406,85

Straßen- und Wasserbau, Verkehr (Gruppe 6)

MVAG	Mittelverwendungs- und aufbringungsgruppen (1. und 2. Ebene)	RA 2020	VA 2020	RA - VA
211	Erträge aus der operativen Verwaltungstätigkeit	23.914,48	54.200,00	-30.285,52
2111	Erträge aus eigenen Abgaben			
2112	Erträge aus Ertragsanteilen			
2113	Erträge aus Gebühren			
2114	Erträge aus Leistungen	1.654,35	1.400,00	254,35
2115	Erträge aus Besitz und wirtschaftlicher Tätigkeit			
2116	Erträge aus Veräußerung und sonstige Erträge	22.260,13	52.800,00	-30.539,87
2117	Nicht finanzierungswirksame operative Erträge			
212	Erträge aus Transfers	56.255,91	189.800,00	-133.544,09
2121	Transferertrag von Trägern des öffentlichen Rechts	55.087,10	189.600,00	-134.512,90
2122	Transferertrag von Beteiligungen			
2123	Transferertrag von Unternehmen (mit Finanzunternehmen)			
2124	Transferertrag von Haushalten und Organisationen ohne Erwerbscharakter	480,00	200,00	280,00
2125	Transferertrag vom Ausland			
2126	Investitions- und Tilgungszuschüsse zwischen Unternehmungen und Betrieben der Gebietskörperschaft und der Gebietskörperschaft			
2127	Nicht finanzierungswirksamer Transferertrag	688,81		688,81
213	Finanzerträge	0,00	0,00	0,00
2131	Erträge aus Zinsen			
2132	Erträge aus Zinsen aus derivativen Finanzinstrumenten ohne Grundgeschäft			
2133	Erträge aus Gewinnentnahmen von marktbestimmten Betrieben			
2134	Sonstige Finanzerträge			
2135	Erträge aus Dividenden/Gewinnausschüttungen			
2136	Sonstige nicht finanzierungswirksame Finanzerträge			
21	Summe Erträge	80.170,39	244.000,00	-163.829,61
221	Personalaufwand	0,00	0,00	0,00
2211	Personalaufwand (Bezüge, Nebengeb., Mehrleistungen)			
2212	Gesetzlicher und freiwilliger Sozialaufwand			
2213	Sonstiger Personalaufwand			
2214	Nicht finanzierungswirksamer Personalaufwand			
222	Sachaufwand (ohne Transferaufwand)	223.576,09	244.500,00	-20.923,91
2221	Gebrauchs- und Verbrauchsgüter, Handelswaren	5.639,48	6.000,00	-360,52
2222	Verwaltungs- und Betriebsaufwand			
2223	Leasing- und Mietaufwand			
2224	Instandhaltung	26.315,26	25.000,00	1.315,26
2225	Sonstiger Sachaufwand	28.436,71	62.200,00	-33.763,29
2226	Nicht finanzierungswirksamer Sachaufwand	163.184,64	151.300,00	11.884,64

Straßen- und Wasserbau, Verkehr (Gruppe 6)

MVAG	Mittelverwendungs- und aufbringungsgruppen (1. und 2. Ebene)	RA 2020	VA 2020	RA - VA
223	Transferaufwand (laufende Transfers und Kapitaltransfers)	0,00	0,00	0,00
2231	Transferaufwand an Träger des öffentlichen Rechts			
2232	Transferaufwand an Beteiligungen			
2233	Transferaufwand an Unternehmen (mit Finanzunternehmen)			
2234	Transferaufwand an Haushalte und Organisationen ohne Erwerbscharakter			
2235	Transferaufwand an das Ausland			
2236	Investitions- und Tilgungszuschüsse zwischen Unternehmungen und Betrieben der Gebietskörperschaft und der Gebietskörperschaft			
2237	Nicht finanzierungswirksamer Transferaufwand			
224	Finanzaufwand	1.592,45	1.700,00	-107,55
2241	Zinsen aus Finanzschulden, Finanzierungsleasing, Forderungs Kauf und derivativen Finanzinstrumenten mit Grundgeschäft	1.592,45	1.700,00	-107,55
2242	Zinsen und sonstige Aufwendungen aus derivativen Finanzinstrumenten ohne Grundgeschäft			
2243	Gewinnentnahmen von Unternehmungen und marktbestimmten Betrieben der Gebietskörperschaft (innerhalb der Gebietskörperschaft)			
2244	Sonstiger Finanzaufwand			
2245	Nicht finanzierungswirksamer Finanzaufwand			
22	Summe Aufwendungen	225.168,54	246.200,00	-21.031,46
SA0	Saldo (0) Nettoergebnis (21 - 22)	-144.998,15	-2.200,00	-142.798,15
230	Entnahmen von Haushaltsrücklagen	0,00	0,00	0,00
2301	Entnahmen von Haushaltsrücklagen			
240	Zuweisung an Haushaltsrücklagen	0,00	0,00	0,00
2401	Zuweisung an Haushaltsrücklagen			
23	Summe Haushaltsrücklagen	0,00	0,00	0,00
SA00	Nettoergebnis nach Zuweisung und Entnahmen von Haushaltsrücklagen (Saldo 0 +/- SU23)	-144.998,15	-2.200,00	-142.798,15

Wirtschaftsförderung (Gruppe 7)

MVAG	Mittelverwendungs- und aufbringungsgruppen (1. und 2. Ebene)	RA 2020	VA 2020	RA - VA
211	Erträge aus der operativen Verwaltungstätigkeit	9.186,13	10.300,00	-1.113,87
2111	Erträge aus eigenen Abgaben			
2112	Erträge aus Ertragsanteilen			
2113	Erträge aus Gebühren			
2114	Erträge aus Leistungen			
2115	Erträge aus Besitz und wirtschaftlicher Tätigkeit			
2116	Erträge aus Veräußerung und sonstige Erträge	9.186,13	10.300,00	-1.113,87
2117	Nicht finanzierungswirksame operative Erträge			
212	Erträge aus Transfers	7.100,78	3.800,00	3.300,78
2121	Transferertrag von Trägern des öffentlichen Rechts	3.750,00	3.800,00	-50,00
2122	Transferertrag von Beteiligungen			
2123	Transferertrag von Unternehmen (mit Finanzunternehmen)			
2124	Transferertrag von Haushalten und Organisationen ohne Erwerbscharakter			
2125	Transferertrag vom Ausland			
2126	Investitions- und Tilgungszuschüsse zwischen Unternehmungen und Betrieben der Gebietskörperschaft und der Gebietskörperschaft			
2127	Nicht finanzierungswirksamer Transferertrag	3.350,78		3.350,78
213	Finanzerträge	0,00	0,00	0,00
2131	Erträge aus Zinsen			
2132	Erträge aus Zinsen aus derivativen Finanzinstrumenten ohne Grundgeschäft			
2133	Erträge aus Gewinnentnahmen von marktbestimmten Betrieben			
2134	Sonstige Finanzerträge			
2135	Erträge aus Dividenden/Gewinnausschüttungen			
2136	Sonstige nicht finanzierungswirksame Finanzerträge			
21	Summe Erträge	16.286,91	14.100,00	2.186,91
221	Personalaufwand	0,00	0,00	0,00
2211	Personalaufwand (Bezüge, Nebengeb., Mehrleistungen)			
2212	Gesetzlicher und freiwilliger Sozialaufwand			
2213	Sonstiger Personalaufwand			
2214	Nicht finanzierungswirksamer Personalaufwand			
222	Sachaufwand (ohne Transferaufwand)	260.460,61	260.600,00	-139,39
2221	Gebrauchs- und Verbrauchsgüter, Handelswaren			
2222	Verwaltungs- und Betriebsaufwand			
2223	Leasing- und Mietaufwand			
2224	Instandhaltung			
2225	Sonstiger Sachaufwand	13.889,51	14.900,00	-1.010,49
2226	Nicht finanzierungswirksamer Sachaufwand	246.571,10	245.700,00	871,10

Wirtschaftsförderung (Gruppe 7)

MVAG	Mittelverwendungs- und aufbringungsgruppen (1. und 2. Ebene)	RA 2020	VA 2020	RA - VA
223	Transferaufwand (laufende Transfers und Kapitaltransfers)	800,00	1.000,00	-200,00
2231	Transferaufwand an Träger des öffentlichen Rechts			
2232	Transferaufwand an Beteiligungen			
2233	Transferaufwand an Unternehmen (mit Finanzunternehmen)			
2234	Transferaufwand an Haushalte und Organisationen ohne Erwerbscharakter	800,00	1.000,00	-200,00
2235	Transferaufwand an das Ausland			
2236	Investitions- und Tilgungszuschüsse zwischen Unternehmungen und Betrieben der Gebietskörperschaft und der Gebietskörperschaft			
2237	Nicht finanzierungswirksamer Transferaufwand			
224	Finanzaufwand	0,00	0,00	0,00
2241	Zinsen aus Finanzschulden, Finanzierungsleasing, Forderungskauf und derivativen Finanzinstrumenten mit Grundgeschäft			
2242	Zinsen und sonstige Aufwendungen aus derivativen Finanzinstrumenten ohne Grundgeschäft			
2243	Gewinnentnahmen von Unternehmungen und marktbestimmten Betrieben der Gebietskörperschaft (innerhalb der Gebietskörperschaft)			
2244	Sonstiger Finanzaufwand			
2245	Nicht finanzierungswirksamer Finanzaufwand			
22	Summe Aufwendungen	261.260,61	261.600,00	-339,39
SA0	Saldo (0) Nettoergebnis (21 - 22)	-244.973,70	-247.500,00	2.526,30
230	Entnahmen von Haushaltsrücklagen	0,00	0,00	0,00
2301	Entnahmen von Haushaltsrücklagen			
240	Zuweisung an Haushaltsrücklagen	0,00	0,00	0,00
2401	Zuweisung an Haushaltsrücklagen			
23	Summe Haushaltsrücklagen	0,00	0,00	0,00
SA00	Nettoergebnis nach Zuweisung und Entnahmen von Haushaltsrücklagen (Saldo 0 +/- SU23)	-244.973,70	-247.500,00	2.526,30

Dienstleistungen (Gruppe 8)

MVAG	Mittelverwendungs- und aufbringungsgruppen (1. und 2. Ebene)	RA 2020	VA 2020	RA - VA
211	Erträge aus der operativen Verwaltungstätigkeit	632.931,97	629.300,00	3.631,97
2111	Erträge aus eigenen Abgaben			
2112	Erträge aus Ertragsanteilen			
2113	Erträge aus Gebühren	560.321,81	560.000,00	321,81
2114	Erträge aus Leistungen	22.831,78	20.100,00	2.731,78
2115	Erträge aus Besitz und wirtschaftlicher Tätigkeit	11.202,09	10.700,00	502,09
2116	Erträge aus Veräußerung und sonstige Erträge	38.576,29	38.500,00	76,29
2117	Nicht finanzierungswirksame operative Erträge			
212	Erträge aus Transfers	35.066,97	35.300,00	-233,03
2121	Transferertrag von Trägern des öffentlichen Rechts	6.431,94	6.500,00	-68,06
2122	Transferertrag von Beteiligungen			
2123	Transferertrag von Unternehmen (mit Finanzunternehmen)			
2124	Transferertrag von Haushalten und Organisationen ohne Erwerbscharakter			
2125	Transferertrag vom Ausland			
2126	Investitions- und Tilgungszuschüsse zwischen Unternehmungen und Betrieben der Gebietskörperschaft und der Gebietskörperschaft			
2127	Nicht finanzierungswirksamer Transferertrag	28.635,03	28.800,00	-164,97
213	Finanzerträge	0,00	0,00	0,00
2131	Erträge aus Zinsen			
2132	Erträge aus Zinsen aus derivativen Finanzinstrumenten ohne Grundgeschäft			
2133	Erträge aus Gewinnentnahmen von marktbestimmten Betrieben			
2134	Sonstige Finanzerträge			
2135	Erträge aus Dividenden/Gewinnausschüttungen			
2136	Sonstige nicht finanzierungswirksame Finanzerträge			
21	Summe Erträge	667.998,94	664.600,00	3.398,94
221	Personalaufwand	172.791,11	174.300,00	-1.508,89
2211	Personalaufwand (Bezüge, Nebengeb., Mehrleistungen)	137.431,98	139.400,00	-1.968,02
2212	Gesetzlicher und freiwilliger Sozialaufwand	34.326,03	33.600,00	726,03
2213	Sonstiger Personalaufwand		200,00	-200,00
2214	Nicht finanzierungswirksamer Personalaufwand	1.033,10	1.100,00	-66,90
222	Sachaufwand (ohne Transferaufwand)	411.094,48	411.000,00	94,48
2221	Gebrauchs- und Verbrauchsgüter, Handelswaren	29.944,33	31.600,00	-1.655,67
2222	Verwaltungs- und Betriebsaufwand	104.914,31	108.200,00	-3.285,69
2223	Leasing- und Mietaufwand	4.109,46	4.100,00	9,46
2224	Instandhaltung	61.168,15	63.400,00	-2.231,85
2225	Sonstiger Sachaufwand	65.124,88	64.500,00	624,88
2226	Nicht finanzierungswirksamer Sachaufwand	145.833,35	139.200,00	6.633,35

Dienstleistungen (Gruppe 8)

MVAG	Mittelverwendungs- und aufbringungsgruppen (1. und 2. Ebene)	RA 2020	VA 2020	RA - VA
223	Transferaufwand (laufende Transfers und Kapitaltransfers)	280.347,92	271.500,00	8.847,92
2231	Transferaufwand an Träger des öffentlichen Rechts	280.347,92	271.500,00	8.847,92
2232	Transferaufwand an Beteiligungen			
2233	Transferaufwand an Unternehmen (mit Finanzunternehmen)			
2234	Transferaufwand an Haushalte und Organisationen ohne Erwerbscharakter			
2235	Transferaufwand an das Ausland			
2236	Investitions- und Tilgungszuschüsse zwischen Unternehmungen und Betrieben der Gebietskörperschaft und der Gebietskörperschaft			
2237	Nicht finanzierungswirksamer Transferaufwand			
224	Finanzaufwand	10.234,03	10.300,00	-65,97
2241	Zinsen aus Finanzschulden, Finanzierungsleasing, Forderungskauf und derivativen Finanzinstrumenten mit Grundgeschäft	10.234,03	10.300,00	-65,97
2242	Zinsen und sonstige Aufwendungen aus derivativen Finanzinstrumenten ohne Grundgeschäft			
2243	Gewinnentnahmen von Unternehmungen und marktbestimmten Betrieben der Gebietskörperschaft (innerhalb der Gebietskörperschaft)			
2244	Sonstiger Finanzaufwand			
2245	Nicht finanzierungswirksamer Finanzaufwand			
22	Summe Aufwendungen	874.467,54	867.100,00	7.367,54
SA0	Saldo (0) Nettoergebnis (21 - 22)	-206.468,60	-202.500,00	-3.968,60
230	Entnahmen von Haushaltsrücklagen	0,00	0,00	0,00
2301	Entnahmen von Haushaltsrücklagen			
240	Zuweisung an Haushaltsrücklagen	0,00	0,00	0,00
2401	Zuweisung an Haushaltsrücklagen			
23	Summe Haushaltsrücklagen	0,00	0,00	0,00
SA00	Nettoergebnis nach Zuweisung und Entnahmen von Haushaltsrücklagen (Saldo 0 +/- SU23)	-206.468,60	-202.500,00	-3.968,60

Finanzwirtschaft (Gruppe 9)

MVAG	Mittelverwendungs- und aufbringungsgruppen (1. und 2. Ebene)	RA 2020	VA 2020	RA - VA
211	Erträge aus der operativen Verwaltungstätigkeit	1.981.564,42	2.021.000,00	-39.435,58
2111	Erträge aus eigenen Abgaben	418.605,26	448.800,00	-30.194,74
2112	Erträge aus Ertragsanteilen	1.549.676,50	1.559.000,00	-9.323,50
2113	Erträge aus Gebühren			
2114	Erträge aus Leistungen	1.019,89	1.000,00	19,89
2115	Erträge aus Besitz und wirtschaftlicher Tätigkeit			
2116	Erträge aus Veräußerung und sonstige Erträge	12.262,77	12.200,00	62,77
2117	Nicht finanzierungswirksame operative Erträge			
212	Erträge aus Transfers	299.225,03	299.100,00	125,03
2121	Transferertrag von Trägern des öffentlichen Rechts	299.225,03	299.100,00	125,03
2122	Transferertrag von Beteiligungen			
2123	Transferertrag von Unternehmen (mit Finanzunternehmen)			
2124	Transferertrag von Haushalten und Organisationen ohne Erwerbscharakter			
2125	Transferertrag vom Ausland			
2126	Investitions- und Tilgungszuschüsse zwischen Unternehmungen und Betrieben der Gebietskörperschaft und der Gebietskörperschaft			
2127	Nicht finanzierungswirksamer Transferertrag			
213	Finanzerträge	7,71	100,00	-92,29
2131	Erträge aus Zinsen	7,71	100,00	-92,29
2132	Erträge aus Zinsen aus derivativen Finanzinstrumenten ohne Grundgeschäft			
2133	Erträge aus Gewinnentnahmen von marktbestimmten Betrieben			
2134	Sonstige Finanzerträge			
2135	Erträge aus Dividenden/Gewinnausschüttungen			
2136	Sonstige nicht finanzierungswirksame Finanzerträge			
21	Summe Erträge	2.280.797,16	2.320.200,00	-39.402,84
221	Personalaufwand	0,00	0,00	0,00
2211	Personalaufwand (Bezüge, Nebengeb., Mehrleistungen)			
2212	Gesetzlicher und freiwilliger Sozialaufwand			
2213	Sonstiger Personalaufwand			
2214	Nicht finanzierungswirksamer Personalaufwand			
222	Sachaufwand (ohne Transferaufwand)	28.712,20	30.300,00	-1.587,80
2221	Gebrauchs- und Verbrauchsgüter, Handelswaren			
2222	Verwaltungs- und Betriebsaufwand	1.854,00	1.900,00	-46,00
2223	Leasing- und Mietaufwand			
2224	Instandhaltung			
2225	Sonstiger Sachaufwand	26.858,20	28.400,00	-1.541,80
2226	Nicht finanzierungswirksamer Sachaufwand			

Finanzwirtschaft (Gruppe 9)

MVAG	Mittelverwendungs- und aufbringungsgruppen (1. und 2. Ebene)	RA 2020	VA 2020	RA - VA
223	Transferaufwand (laufende Transfers und Kapitaltransfers)	0,00	0,00	0,00
2231	Transferaufwand an Träger des öffentlichen Rechts			
2232	Transferaufwand an Beteiligungen			
2233	Transferaufwand an Unternehmen (mit Finanzunternehmen)			
2234	Transferaufwand an Haushalte und Organisationen ohne Erwerbscharakter			
2235	Transferaufwand an das Ausland			
2236	Investitions- und Tilgungszuschüsse zwischen Unternehmungen und Betrieben der Gebietskörperschaft und der Gebietskörperschaft			
2237	Nicht finanzierungswirksamer Transferaufwand			
224	Finanzaufwand	37.654,17	46.100,00	-8.445,83
2241	Zinsen aus Finanzschulden, Finanzierungsleasing, Forderungskauf und derivativen Finanzinstrumenten mit Grundgeschäft	34.458,57	42.600,00	-8.141,43
2242	Zinsen und sonstige Aufwendungen aus derivativen Finanzinstrumenten ohne Grundgeschäft			
2243	Gewinnentnahmen von Unternehmungen und marktbestimmten Betrieben der Gebietskörperschaft (innerhalb der Gebietskörperschaft)			
2244	Sonstiger Finanzaufwand	3.195,60	3.500,00	-304,40
2245	Nicht finanzierungswirksamer Finanzaufwand			
22	Summe Aufwendungen	66.366,37	76.400,00	-10.033,63
SA0	Saldo (0) Nettoergebnis (21 - 22)	2.214.430,79	2.243.800,00	-29.369,21
230	Entnahmen von Haushaltsrücklagen	479.518,98	0,00	479.518,98
2301	Entnahmen von Haushaltsrücklagen	479.518,98		479.518,98
240	Zuweisung an Haushaltsrücklagen	0,00	0,00	0,00
2401	Zuweisung an Haushaltsrücklagen			
23	Summe Haushaltsrücklagen	479.518,98	0,00	479.518,98
SA00	Nettoergebnis nach Zuweisung und Entnahmen von Haushaltsrücklagen (Saldo 0 +/- SU23)	2.693.949,77	2.243.800,00	450.149,77

Finanzierungshaushalt Gesamt 1. Ebene (Anlage 1b)
- interne Vergütungen enthalten

MVAG	Mittelverwendungs- und aufbringungsgruppen (1. Ebene)	RA 2020	VA 2020	RA - VA
OPERATIVE GEBARUNG				
311	Einzahlungen aus der operativen Verwaltungstätigkeit	2.817.782,75	2.843.100,00	-25.317,25
312	Einzahlungen aus Transfers (ohne Kapitaltransfers)	426.982,12	546.200,00	-119.217,88
313	Einzahlungen aus Finanzerträgen	7,71	100,00	-92,29
31	Summe Einzahlungen operative Gebarung	3.244.772,58	3.389.400,00	-144.627,42
321	Auszahlungen aus Personalaufwand	762.511,12	767.400,00	-4.888,88
322	Auszahlungen aus Sachaufwand (ohne Transferaufwand)	825.762,78	874.100,00	-48.337,22
323	Auszahlungen aus Transfers (ohne Kapitaltransfers)	1.317.752,62	1.312.000,00	5.752,62
324	Auszahlungen aus Finanzaufwand	51.399,78	60.200,00	-8.800,22
32	Summe Auszahlungen operative Gebarung	2.957.426,30	3.013.700,00	-56.273,70
SA1	Saldo (1) Geldfluss aus der Operativen Gebarung (31 – 32)	287.346,28	375.700,00	-88.353,72
INVESTIVE GEBARUNG				
331	Einzahlungen aus der Investitionstätigkeit			
332	Einzahlungen aus der Rückzahlung von Darlehen sowie gewährten Vorschüssen			
333	Einzahlungen aus Kapitaltransfers	146.931,61	166.600,00	-19.668,39
33	Summe Einzahlungen investive Gebarung	146.931,61	166.600,00	-19.668,39
341	Auszahlungen aus der Investitionstätigkeit	379.880,03	442.700,00	-62.819,97
342	Auszahlungen von gewährten Darlehen sowie gewährten Vorschüssen	1.403,33	1.400,00	3,33
343	Auszahlungen aus Kapitaltransfers	10.778,90	11.100,00	-321,10
34	Summe Auszahlungen investive Gebarung	392.062,26	455.200,00	-63.137,74
SA2	Saldo (2) Geldfluss aus der Investiven Gebarung (33 – 34)	-245.130,65	-288.600,00	43.469,35
SA3	Saldo (3) Nettofinanzierungssaldo (Saldo 1 + Saldo 2)	42.215,63	87.100,00	-44.884,37

MVAG	Mittelverwendungs- und aufbringungsgruppen (1. Ebene)	RA 2020	VA 2020	RA - VA
FINANZIERUNGSTÄTIGKEIT				
351	Einzahlungen aus der Aufnahme von Finanzschulden	34.458,57	49.900,00	-15.441,43
353	Einzahlungen infolge eines Kapitaltausch bei derivativen Finanzinstrumenten mit Grundgeschäft			
355	Einzahlungen aus dem Abgang von Finanzinstrumenten			
35	Summe Einzahlungen aus der Finanzierungstätigkeit	34.458,57	49.900,00	-15.441,43
361	Auszahlungen aus der Tilgung von Finanzschulden	131.240,12	131.500,00	-259,88
363	Auszahlungen infolge eines Kapitaltausch bei derivativen Finanzinstrumenten mit Grundgeschäft			
365	Auszahlungen für den Erwerb von Finanzinstrumenten			
36	Summe Auszahlungen aus der Finanzierungstätigkeit	131.240,12	131.500,00	-259,88
SA4	Saldo (4) Geldfluss aus der Finanzierungstätigkeit (35 – 36)	-96.781,55	-81.600,00	-15.181,55
SA5	Saldo (5) Geldfluss aus der voranschlagswirksamen Gebarung (Saldo 3 + Saldo 4)	-54.565,92	5.500,00	-60.065,92
411	Einzahlungen aus nicht voranschlagswirksamen Forderungen	160.621,66		
412	Einzahlungen aus nicht voranschlagswirksamen Verbindlichkeiten	1.105.507,31		
413	Einzahlungen aus der Aufnahme von zur Kassenstärkung eingegangenen Geldverbindlichkeiten (Barvorlagen)	15.015,42		
41	Summe Einzahlungen aus der nicht voranschlagswirksamen Gebarung	1.281.144,39		
421	Auszahlungen aus nicht voranschlagswirksamen Forderungen	86.004,73		
422	Auszahlungen aus nicht voranschlagswirksamen Verbindlichkeiten	1.248.973,86		
423	Auszahlungen zur Tilgung von zur Kassenstärkung eingegangenen Geldverbindlichkeiten (Barvorlagen)	14.345,00		
42	Summe Auszahlungen aus der nicht voranschlagswirksamen Gebarung	1.349.323,59		
SA6	Geldfluss aus der nicht voranschlagswirksamen Gebarung	-68.179,20		
SA7	Veränderung an Liquiden Mitteln (Saldo 5 + Saldo 6)	-122.745,12		
	Anfangsbestand liquide Mittel (115 zum 31.12.2019)	131.613,42		
	Endbestand liquide Mittel (115 zum 31.12.2020)	8.868,30		
	davon Zahlungsmittelreserven (1152 zum 31.12.2020)	0,00		

Finanzierungshaushalt Gesamt 1. und 2. Ebene (Anlage 1b)
- interne Vergütungen enthalten

MVAG	Mittelverwendungs- und aufbringungsgruppen (1. und 2. Ebene)	RA 2020	VA 2020	RA - VA
311	Einzahlungen aus der operativen Verwaltungstätigkeit	2.817.782,75	2.843.100,00	-25.317,25
3111	Einzahlungen aus eigenen Abgaben	427.002,30	448.800,00	-21.797,70
3112	Einzahlungen aus Ertragsanteilen	1.549.676,50	1.559.000,00	-9.323,50
3113	Einzahlungen aus Gebühren	563.760,60	560.000,00	3.760,60
3114	Einzahlungen aus Leistungen	97.078,56	92.300,00	4.778,56
3115	Einzahlungen aus Besitz und wirtschaftlicher Tätigkeit	48.620,47	49.800,00	-1.179,53
3116	Einzahlungen aus Veräußerung von geringwertigen Wirtschaftsgütern (GWG) und sonstige Einzahlungen	131.644,32	133.200,00	-1.555,68
312	Einzahlungen aus Transfers (ohne Kapitaltransfers)	426.982,12	546.200,00	-119.217,88
3121	Transferzahlungen von Trägern des öffentlichen Rechts	426.502,12	546.000,00	-119.497,88
3122	Transferzahlungen von Beteiligungen			
3123	Transferzahlungen von Unternehmen (inkl. Finanzunternehmen)			
3124	Transferzahlungen von Haushalte und Organisationen ohne Erwerbscharakter	480,00	200,00	280,00
3125	Transferzahlungen vom Ausland			
3126	Investitions- und Tilgungszuschüsse zwischen Unternehmungen und Betrieben der Gebietskörperschaft und der Gebietskörperschaft			
313	Einzahlungen aus Finanzerträgen	7,71	100,00	-92,29
3131	Einzahlungen aus Zinserträgen	7,71	100,00	-92,29
3133	Einzahlungen aus Gewinnentnahmen von marktbestimmten Betrieben			
3134	Sonstige Einzahlungen aus Finanzerträgen			
3135	Einzahlungen aus Dividenden/Gewinnausschüttungen			
31	Summe Einzahlungen operative Gebarung	3.244.772,58	3.389.400,00	-144.627,42
321	Auszahlungen aus Personalaufwand	762.511,12	767.400,00	-4.888,88
3211	Auszahlungen für Personalaufwand Bezüge, Nebengebühren, und Mehrleistungsvergütungen)	606.943,81	612.800,00	-5.856,19
3212	Auszahlungen für gesetzliche und freiwillige Sozialaufwendungen	153.352,31	154.400,00	-1.047,69
3213	Auszahlungen aus sonstigem Personalaufwand	2.215,00	200,00	2.015,00
322	Auszahlungen aus Sachaufwand (ohne Transferaufwand)	825.762,78	874.100,00	-48.337,22
3221	Auszahlungen für Gebrauchs- und Verbrauchsgüter, Handelswaren	135.317,43	145.200,00	-9.882,57
3222	Auszahlungen für Verwaltungs- und Betriebsaufwand	174.272,89	185.500,00	-11.227,11
3223	Auszahlungen für Leasing- und Mietaufwand	20.154,45	22.400,00	-2.245,55
3224	Auszahlungen für Instandhaltung	99.245,57	105.500,00	-6.254,43
3225	Sonstige Auszahlungen aus Sachaufwand	396.772,44	415.500,00	-18.727,56
323	Auszahlungen aus Transfers (ohne Kapitaltransfers)	1.317.752,62	1.312.000,00	5.752,62
3231	Transferzahlungen an Träger des öffentlichen Rechts	1.284.212,15	1.283.100,00	1.112,15
3232	Transferzahlungen an Beteiligungen			
3233	Transferzahlungen an Unternehmen (inkl. Finanzunternehmen)	285,00	500,00	-215,00
3234	Transferzahlungen an Haushalte und Organisationen ohne Erwerbscharakter	33.255,47	28.400,00	4.855,47

MVAG	Mittelverwendungs- und aufbringungsgruppen (1. und 2. Ebene)	RA 2020	VA 2020	RA - VA
3235	Transferzahlungen an das Ausland			
3236	Investitions- und Tilgungszuschüsse zwischen Unternehmungen und Betrieben der Gebietskörperschaft und der Gebietskörperschaft			
324	Auszahlungen aus Finanzaufwand	51.399,78	60.200,00	-8.800,22
3241	Auszahlungen für Zinsaufwand, für Finanzierungsleasing, für Forderungskauf, für Finanzschulden und derivative Finanzinstrumente m	48.204,18	56.700,00	-8.495,82
3242	Auszahlungen für Zinsen aus derivativen Finanzinstrumenten ohne Grundgeschäft			
3243	Auszahlung aus Gewinnentnahmen von marktbestimmten Betrieben			
3244	Sonstige Auszahlungen aus Finanzaufwendungen	3.195,60	3.500,00	-304,40
32	Summe Auszahlungen operative Gebarung	2.957.426,30	3.013.700,00	-56.273,70
SA1	Saldo (1) Geldfluss aus der Operativen Gebarung (31 – 32)	287.346,28	375.700,00	-88.353,72
331	Einzahlungen aus der Investitionstätigkeit	0,00	0,00	0,00
3311	Einzahlungen aus der Veräußerung von immateriellem Vermögen			
3312	Einzahlungen aus der Veräußerung von Grundstücken und Grundstückseinrichtungen			
3313	Einzahlungen aus der Veräußerung von Gebäuden und Bauten			
3314	Einzahlungen aus der Veräußerung von technischen Anlagen, Fahrzeuge und Maschinen			
3315	Einzahlungen aus der Veräußerung von Amts-, Betriebs- und Geschäftsausstattung			
3316	Einzahlungen aus der Veräußerung von Kulturgütern			
3317	Einzahlungen aus der Veräußerung von Beteiligungen			
332	Einzahlungen aus der Rückzahlung von Darlehen sowie gewährten Vorschüssen	0,00	0,00	0,00
3321	Einzahlungen aus Darlehen an Träger des öffentlichen Rechts			
3322	Einzahlungen aus Darlehen an Beteiligungen			
3323	Einzahlungen aus Darlehen an Unternehmen und Haushalte			
3325	Einzahlungen aus Vorschüssen und Anzahlungen			
333	Einzahlungen aus Kapitaltransfers	146.931,61	166.600,00	-19.668,39
3331	Kapitaltransferzahlungen von Trägern des öffentlichen Rechts	84.119,81	113.400,00	-29.280,19
3332	Kapitaltransferzahlungen von Beteiligungen			
3333	Kapitaltransferzahlungen von Unternehmen			
3334	Kapitaltransferzahlungen von Haushalten und Organisationen ohne Erwerbscharakter	62.811,80	53.200,00	9.611,80
3335	Kapitaltransferzahlungen vom Ausland			
33	Summe Einzahlungen investive Gebarung	146.931,61	166.600,00	-19.668,39
341	Auszahlungen aus der Investitionstätigkeit	379.880,03	442.700,00	-62.819,97
3411	Auszahlungen für den Erwerb von immateriellem Vermögen			
3412	Auszahlungen für den Erwerb von Grundstücken und Grundstückseinrichtungen	309.208,60	368.700,00	-59.491,40
3413	Auszahlungen für den Erwerb von Gebäuden und Bauten	48.779,03	51.700,00	-2.920,97
3414	Auszahlungen für den Erwerb von technischen Anlagen, Fahrzeuge und Maschinen		1.000,00	-1.000,00

MVAG	Mittelverwendungs- und aufbringungsgruppen (1. und 2. Ebene)	RA 2020	VA 2020	RA - VA
3415	Auszahlungen für den Erwerb von Amts-, Betriebs- und Geschäftsausstattung	21.892,40	21.300,00	592,40
3416	Auszahlungen für den Erwerb von Kulturgütern			
3417	Auszahlungen für den Erwerb von Beteiligungen			
342	Auszahlungen von gewährten Darlehen sowie gewährten Vorschüssen	1.403,33	1.400,00	3,33
3421	Auszahlung von Darlehen an Träger des öffentlichen Rechts			
3422	Auszahlung von Darlehen an Beteiligungen			
3423	Auszahlung von Darlehen an Unternehmen und Haushalte			
3425	Auszahlungen von Vorschüssen und Anzahlungen	1.403,33	1.400,00	3,33
343	Auszahlungen aus Kapitaltransfers	10.778,90	11.100,00	-321,10
3431	Kapitaltransferzahlungen an Träger des öffentlichen Rechts	9.658,90	10.000,00	-341,10
3432	Kapitaltransferzahlungen an Beteiligungen			
3433	Kapitaltransferzahlungen an Unternehmen (Finanzunternehmen)			
3434	Kapitaltransferzahlungen an Haushalte und Organisationen ohne Erwerbscharakter	1.120,00	1.100,00	20,00
3435	Kapitaltransferzahlungen an das Ausland			
34	Summe Auszahlungen investive Gebarung	392.062,26	455.200,00	-63.137,74
SA2	Saldo (2) Geldfluss aus der Investiven Gebarung (33 – 34)	-245.130,65	-288.600,00	43.469,35
SA3	Saldo (3) Nettofinanzierungssaldo (Saldo 1 + Saldo 2)	42.215,63	87.100,00	-44.884,37
351	Einzahlungen aus der Aufnahme von Finanzschulden	34.458,57	49.900,00	-15.441,43
3511	Einzahlungen aus empfangenen Darlehen von öffentlichen Körperschaften und Rechtsträgern			
3512	Einzahlungen aus empfangenen Darlehen von Beteiligungen			
3513	Einzahlungen aus empfangenen Darlehen von Unternehmen und privaten Haushalten			
3514	Einzahlungen aus Finanzschulden (Finanzunternehmen)	34.458,57	49.900,00	-15.441,43
353	Einzahlungen infolge eines Kapitaltausch bei derivativen Finanzinstrumenten mit Grundgeschäft	0,00	0,00	0,00
3530	Einzahlungen infolge eines Kapitaltausch bei derivativen Finanzinstrumenten mit Grundgeschäft			
355	Einzahlungen aus dem Abgang von Finanzinstrumenten	0,00	0,00	0,00
3550	Einzahlungen aus dem Abgang von Finanzinstrumenten			
35	Summe Einzahlungen aus der Finanzierungstätigkeit	34.458,57	49.900,00	-15.441,43
361	Auszahlungen aus der Tilgung von Finanzschulden	131.240,12	131.500,00	-259,88
3611	Auszahlungen aus empfangenen Darlehen von öffentlichen Körperschaften und Rechtsträgern	26.062,28	26.100,00	-37,72
3612	Auszahlungen aus empfangenen Darlehen von Beteiligungen			
3613	Auszahlungen aus empfangenen Darlehen von Unternehmen und privaten Haushalten			
3614	Auszahlungen aus Finanzschulden	105.177,84	105.400,00	-222,16

MVAG	Mittelverwendungs- und aufbringungsgruppen (1. und 2. Ebene)	RA 2020	VA 2020	RA - VA
3615	Auszahlung aus der Rückzahlung von Leasingverbindlichkeiten			
363	Auszahlungen infolge eines Kapitaltausch bei derivativen Finanzinstrumenten mit Grundgeschäft	0,00	0,00	0,00
3630	Auszahlungen infolge eines Kapitaltausch bei derivativen Finanzinstrumenten mit Grundgeschäft			
365	Auszahlungen für den Erwerb von Finanzinstrumenten	0,00	0,00	0,00
3650	Auszahlungen für den Erwerb von Finanzinstrumenten			
36	Summe Auszahlungen aus der Finanzierungstätigkeit	131.240,12	131.500,00	-259,88
SA4	Saldo (4) Geldfluss aus der Finanzierungstätigkeit (35 – 36)	-96.781,55	-81.600,00	-15.181,55
SA5	Saldo (5) Geldfluss aus der voranschlagswirksamen Gebarung (Saldo 3 + Saldo 4)	-54.565,92	5.500,00	-60.065,92
411	Einzahlungen aus nicht voranschlagswirksamen Forderungen	160.621,66		
4110	Einzahlungen aus nicht voranschlagswirksamen Forderungen	160.621,66		
412	Einzahlungen aus nicht voranschlagswirksamen Verbindlichkeiten	1.105.507,31		
4120	Einzahlungen aus nicht voranschlagswirksamen Verbindlichkeiten	1.105.507,31		
413	Einzahlungen aus der Aufnahme von zur Kassenstärkung eingegangenen Geldverbindlichkeiten (Barvorlagen)	15.015,42		
4130	Einzahlungen aus der Aufnahme von zur Kassenstärkung eingegangenen Geldverbindlichkeiten (Barvorlagen)	15.015,42		
41	Summe Einzahlungen aus der nicht voranschlagswirksamen Gebarung	1.281.144,39		
421	Auszahlungen aus nicht voranschlagswirksamen Forderungen	86.004,73		
4210	Auszahlungen aus nicht voranschlagswirksamen Forderungen	86.004,73		
422	Auszahlungen aus nicht voranschlagswirksamen Verbindlichkeiten	1.248.973,86		
4220	Auszahlungen aus nicht voranschlagswirksamen Verbindlichkeiten	1.248.973,86		
423	Auszahlungen zur Tilgung von zur Kassenstärkung eingegangenen Geldverbindlichkeiten (Barvorlagen)	14.345,00		
4230	Auszahlungen zur Tilgung von zur Kassenstärkung eingegangenen Geldverbindlichkeiten (Barvorlagen)	14.345,00		
42	Summe Auszahlungen aus der nicht voranschlagswirksamen Gebarung	1.349.323,59		
SA6	Geldfluss aus der nicht voranschlagswirksamen Gebarung	-68.179,20		
SA7	Veränderung an Liquiden Mitteln (Saldo 5 + Saldo 6)	-122.745,12		
	Anfangsbestand liquide Mittel (115 zum 31.12.2019)	131.613,42		
	Endbestand liquide Mittel (115 zum 31.12.2020)	8.868,30		
	davon Zahlungsmittelreserven (1152 zum 31.12.2020)	0,00		

Finanzierungshaushalt Bereichsbudget 1. und 2. Ebene
(Anlage 1b)

Vertretungskörper und allgemeine Verwaltung (Gruppe 0)

MVAG	Mittelverwendungs- und aufbringungsgruppen (1. und 2. Ebene)	RA 2020	VA 2020	RA - VA
311	Einzahlungen aus der operativen Verwaltungstätigkeit	64.611,90	68.800,00	-4.188,10
3111	Einzahlungen aus eigenen Abgaben			
3112	Einzahlungen aus Ertragsanteilen			
3113	Einzahlungen aus Gebühren			
3114	Einzahlungen aus Leistungen	17.866,51	20.200,00	-2.333,49
3115	Einzahlungen aus Besitz und wirtschaftlicher Tätigkeit	36.718,38	38.400,00	-1.681,62
3116	Einzahlungen aus Veräußerung von geringwertigen Wirtschaftsgütern (GWG) und sonstige Einzahlungen	10.027,01	10.200,00	-172,99
312	Einzahlungen aus Transfers (ohne Kapitaltransfers)	1.577,25	1.500,00	77,25
3121	Transferzahlungen von Trägern des öffentlichen Rechts	1.577,25	1.500,00	77,25
3122	Transferzahlungen von Beteiligungen			
3123	Transferzahlungen von Unternehmen (inkl. Finanzunternehmen)			
3124	Transferzahlungen von Haushalte und Organisationen ohne Erwerbscharakter			
3125	Transferzahlungen vom Ausland			
3126	Investitions- und Tilgungszuschüsse zwischen Unternehmungen und Betrieben der Gebietskörperschaft und der Gebietskörperschaft			
313	Einzahlungen aus Finanzerträgen	0,00	0,00	0,00
3131	Einzahlungen aus Zinserträgen			
3133	Einzahlungen aus Gewinnentnahmen von marktbestimmten Betrieben			
3134	Sonstige Einzahlungen aus Finanzerträgen			
3135	Einzahlungen aus Dividenden/Gewinnausschüttungen			
31	Summe Einzahlungen operative Gebarung	66.189,15	70.300,00	-4.110,85
321	Auszahlungen aus Personalaufwand	281.097,77	285.200,00	-4.102,23
3211	Auszahlungen für Personalaufwand Bezüge, Nebengebühren, und Mehrleistungsvergütungen)	223.446,57	226.900,00	-3.453,43
3212	Auszahlungen für gesetzliche und freiwillige Sozialaufwendungen	57.651,20	58.300,00	-648,80
3213	Auszahlungen aus sonstigem Personalaufwand			
322	Auszahlungen aus Sachaufwand (ohne Transferaufwand)	248.295,22	263.700,00	-15.404,78
3221	Auszahlungen für Gebrauchs- und Verbrauchsgüter, Handelswaren	29.731,36	32.000,00	-2.268,64
3222	Auszahlungen für Verwaltungs- und Betriebsaufwand	30.138,05	32.000,00	-1.861,95
3223	Auszahlungen für Leasing- und Mietaufwand	2.861,57	4.000,00	-1.138,43
3224	Auszahlungen für Instandhaltung	6.274,62	5.900,00	374,62
3225	Sonstige Auszahlungen aus Sachaufwand	179.289,62	189.800,00	-10.510,38
323	Auszahlungen aus Transfers (ohne Kapitaltransfers)	33.427,56	33.500,00	-72,44
3231	Transferzahlungen an Träger des öffentlichen Rechts	30.871,31	30.900,00	-28,69
3232	Transferzahlungen an Beteiligungen			
3233	Transferzahlungen an Unternehmen (inkl. Finanzunternehmen)			

Vertretungskörper und allgemeine Verwaltung (Gruppe 0)

MVAG	Mittelverwendungs- und aufbringungsgruppen (1. und 2. Ebene)	RA 2020	VA 2020	RA - VA
3234	Transferzahlungen an Haushalte und Organisationen ohne Erwerbscharakter	2.556,25	2.600,00	-43,75
3235	Transferzahlungen an das Ausland			
3236	Investitions- und Tilgungszuschüsse zwischen Unternehmungen und Betrieben der Gebietskörperschaft und der Gebietskörperschaft			
324	Auszahlungen aus Finanzaufwand	1.575,87	1.600,00	-24,13
3241	Auszahlungen für Zinsaufwand, für Finanzierungsleasing, für Forderungskauf, für Finanzschulden und derivative Finanzinstrumente m	1.575,87	1.600,00	-24,13
3242	Auszahlungen für Zinsen aus derivativen Finanzinstrumenten ohne Grundgeschäft			
3243	Auszahlung aus Gewinnentnahmen von marktbestimmten Betrieben			
3244	Sonstige Auszahlungen aus Finanzaufwendungen			
32	Summe Auszahlungen operative Gebarung	564.396,42	584.000,00	-19.603,58
SA1	Saldo (1) Geldfluss aus der Operativen Gebarung (31 – 32)	-498.207,27	-513.700,00	15.492,73
331	Einzahlungen aus der Investitionstätigkeit	0,00	0,00	0,00
3311	Einzahlungen aus der Veräußerung von immateriellem Vermögen			
3312	Einzahlungen aus der Veräußerung von Grundstücken und Grundstückeinrichtungen			
3313	Einzahlungen aus der Veräußerung von Gebäuden und Bauten			
3314	Einzahlungen aus der Veräußerung von technischen Anlagen, Fahrzeuge und Maschinen			
3315	Einzahlungen aus der Veräußerung von Amts-, Betriebs- und Geschäftsausstattung			
3316	Einzahlungen aus der Veräußerung von Kulturgütern			
3317	Einzahlungen aus der Veräußerung von Beteiligungen			
332	Einzahlungen aus der Rückzahlung von Darlehen sowie gewährten Vorschüssen	0,00	0,00	0,00
3321	Einzahlungen aus Darlehen an Träger des öffentlichen Rechts			
3322	Einzahlungen aus Darlehen an Beteiligungen			
3323	Einzahlungen aus Darlehen an Unternehmen und Haushalte			
3325	Einzahlungen aus Vorschüssen und Anzahlungen			
333	Einzahlungen aus Kapitaltransfers	0,00	0,00	0,00
3331	Kapitaltransferzahlungen von Trägern des öffentlichen Rechts			
3332	Kapitaltransferzahlungen von Beteiligungen			
3333	Kapitaltransferzahlungen von Unternehmen			
3334	Kapitaltransferzahlungen von Haushalten und Organisationen ohne Erwerbscharakter			
3335	Kapitaltransferzahlungen vom Ausland			
33	Summe Einzahlungen investive Gebarung	0,00	0,00	0,00
341	Auszahlungen aus der Investitionstätigkeit	21.892,40	21.300,00	592,40
3411	Auszahlungen für den Erwerb von immateriellem Vermögen			

Vertretungskörper und allgemeine Verwaltung (Gruppe 0)

MVAG	Mittelverwendungs- und aufbringungsgruppen (1. und 2. Ebene)	RA 2020	VA 2020	RA - VA
3412	Auszahlungen für den Erwerb von Grundstücken und Grundstückseinrichtungen			
3413	Auszahlungen für den Erwerb von Gebäuden und Bauten			
3414	Auszahlungen für den Erwerb von technischen Anlagen, Fahrzeuge und Maschinen			
3415	Auszahlungen für den Erwerb von Amts-, Betriebs- und Geschäftsausstattung	21.892,40	21.300,00	592,40
3416	Auszahlungen für den Erwerb von Kulturgütern			
3417	Auszahlungen für den Erwerb von Beteiligungen			
342	Auszahlungen von gewährten Darlehen sowie gewährten Vorschüssen	0,00	0,00	0,00
3421	Auszahlung von Darlehen an Träger des öffentlichen Rechts			
3422	Auszahlung von Darlehen an Beteiligungen			
3423	Auszahlung von Darlehen an Unternehmen und Haushalte			
3425	Auszahlungen von Vorschüssen und Anzahlungen			
343	Auszahlungen aus Kapitaltransfers	0,00	0,00	0,00
3431	Kapitaltransferzahlungen an Träger des öffentlichen Rechts			
3432	Kapitaltransferzahlungen an Beteiligungen			
3433	Kapitaltransferzahlungen an Unternehmen (Finanzunternehmen)			
3434	Kapitaltransferzahlungen an Haushalte und Organisationen ohne Erwerbscharakter			
3435	Kapitaltransferzahlungen an das Ausland			
34	Summe Auszahlungen investive Gebarung	21.892,40	21.300,00	592,40
SA2	Saldo (2) Geldfluss aus der Investiven Gebarung (33 – 34)	-21.892,40	-21.300,00	-592,40
SA3	Saldo (3) Nettofinanzierungssaldo (Saldo 1 + Saldo 2)	-520.099,67	-535.000,00	14.900,33
351	Einzahlungen aus der Aufnahme von Finanzschulden	6.137,25	6.100,00	37,25
3511	Einzahlungen aus empfangenen Darlehen von öffentlichen Körperschaften und Rechtsträgern			
3512	Einzahlungen aus empfangenen Darlehen von Beteiligungen			
3513	Einzahlungen aus empfangenen Darlehen von Unternehmen und privaten Haushalten			
3514	Einzahlungen aus Finanzschulden (Finanzunternehmen)	6.137,25	6.100,00	37,25
353	Einzahlungen infolge eines Kapitaltausch bei derivativen Finanzinstrumenten mit Grundgeschäft	0,00	0,00	0,00
3530	Einzahlungen infolge eines Kapitaltausch bei derivativen Finanzinstrumenten mit Grundgeschäft			
355	Einzahlungen aus dem Abgang von Finanzinstrumenten	0,00	0,00	0,00
3550	Einzahlungen aus dem Abgang von Finanzinstrumenten			
35	Summe Einzahlungen aus der Finanzierungstätigkeit	6.137,25	6.100,00	37,25
361	Auszahlungen aus der Tilgung von Finanzschulden	8.290,84	8.300,00	-9,16

Vertretungskörper und allgemeine Verwaltung (Gruppe 0)

MVAG	Mittelverwendungs- und aufbringungsgruppen (1. und 2. Ebene)	RA 2020	VA 2020	RA - VA
3611	Auszahlungen aus empfangenen Darlehen von öffentlichen Körperschaften und Rechtsträgern			
3612	Auszahlungen aus empfangenen Darlehen von Beteiligungen			
3613	Auszahlungen aus empfangenen Darlehen von Unternehmen und privaten Haushalten			
3614	Auszahlungen aus Finanzschulden	8.290,84	8.300,00	-9,16
3615	Auszahlung aus der Rückzahlung von Leasingverbindlichkeiten			
363	Auszahlungen infolge eines Kapitaltausch bei derivativen Finanzinstrumenten mit Grundgeschäft	0,00	0,00	0,00
3630	Auszahlungen infolge eines Kapitaltausch bei derivativen Finanzinstrumenten mit Grundgeschäft			
365	Auszahlungen für den Erwerb von Finanzinstrumenten	0,00	0,00	0,00
3650	Auszahlungen für den Erwerb von Finanzinstrumenten			
36	Summe Auszahlungen aus der Finanzierungstätigkeit	8.290,84	8.300,00	-9,16
SA4	Saldo (4) Geldfluss aus der Finanzierungstätigkeit (35 – 36)	-2.153,59	-2.200,00	46,41
SA5	Saldo (5) Geldfluss aus der voranschlagswirksamen Gebarung (Saldo 3 + Saldo 4)	-522.253,26	-537.200,00	14.946,74

Öffentliche Ordnung und Sicherheit (Gruppe 1)

MVAG	Mittelverwendungs- und aufbringungsgruppen (1. und 2. Ebene)	RA 2020	VA 2020	RA - VA
311	Einzahlungen aus der operativen Verwaltungstätigkeit	4.848,14	4.000,00	848,14
3111	Einzahlungen aus eigenen Abgaben			
3112	Einzahlungen aus Ertragsanteilen			
3113	Einzahlungen aus Gebühren			
3114	Einzahlungen aus Leistungen	4.796,60	3.900,00	896,60
3115	Einzahlungen aus Besitz und wirtschaftlicher Tätigkeit			
3116	Einzahlungen aus Veräußerung von geringwertigen Wirtschaftsgütern (GWG) und sonstige Einzahlungen	51,54	100,00	-48,46
312	Einzahlungen aus Transfers (ohne Kapitaltransfers)	0,00	0,00	0,00
3121	Transferzahlungen von Trägern des öffentlichen Rechts			
3122	Transferzahlungen von Beteiligungen			
3123	Transferzahlungen von Unternehmen (inkl. Finanzunternehmen)			
3124	Transferzahlungen von Haushalte und Organisationen ohne Erwerbscharakter			
3125	Transferzahlungen vom Ausland			
3126	Investitions- und Tilgungszuschüsse zwischen Unternehmungen und Betrieben der Gebietskörperschaft und der Gebietskörperschaft			
313	Einzahlungen aus Finanzerträgen	0,00	0,00	0,00
3131	Einzahlungen aus Zinserträgen			
3133	Einzahlungen aus Gewinnentnahmen von marktbestimmten Betrieben			
3134	Sonstige Einzahlungen aus Finanzerträgen			
3135	Einzahlungen aus Dividenden/Gewinnausschüttungen			
31	Summe Einzahlungen operative Gebarung	4.848,14	4.000,00	848,14
321	Auszahlungen aus Personalaufwand	0,00	0,00	0,00
3211	Auszahlungen für Personalaufwand Bezüge, Nebengebühren, und Mehrleistungsvergütungen)			
3212	Auszahlungen für gesetzliche und freiwillige Sozialaufwendungen			
3213	Auszahlungen aus sonstigem Personalaufwand			
322	Auszahlungen aus Sachaufwand (ohne Transferaufwand)	24.252,61	25.400,00	-1.147,39
3221	Auszahlungen für Gebrauchs- und Verbrauchsgüter, Handelswaren	1.371,20	1.400,00	-28,80
3222	Auszahlungen für Verwaltungs- und Betriebsaufwand	17.780,16	18.300,00	-519,84
3223	Auszahlungen für Leasing- und Mietaufwand			
3224	Auszahlungen für Instandhaltung			
3225	Sonstige Auszahlungen aus Sachaufwand	5.101,25	5.700,00	-598,75
323	Auszahlungen aus Transfers (ohne Kapitaltransfers)	8.219,94	8.300,00	-80,06
3231	Transferzahlungen an Träger des öffentlichen Rechts	7.000,00	7.000,00	
3232	Transferzahlungen an Beteiligungen			
3233	Transferzahlungen an Unternehmen (inkl. Finanzunternehmen)			

Öffentliche Ordnung und Sicherheit (Gruppe 1)

MVAG	Mittelverwendungs- und aufbringungsgruppen (1. und 2. Ebene)	RA 2020	VA 2020	RA - VA
3234	Transferzahlungen an Haushalte und Organisationen ohne Erwerbscharakter	1.219,94	1.300,00	-80,06
3235	Transferzahlungen an das Ausland			
3236	Investitions- und Tilgungszuschüsse zwischen Unternehmungen und Betrieben der Gebietskörperschaft und der Gebietskörperschaft			
324	Auszahlungen aus Finanzaufwand	0,00	0,00	0,00
3241	Auszahlungen für Zinsaufwand, für Finanzierungsleasing, für Forderungskauf, für Finanzschulden und derivative Finanzinstrumente m			
3242	Auszahlungen für Zinsen aus derivativen Finanzinstrumenten ohne Grundgeschäft			
3243	Auszahlung aus Gewinnentnahmen von marktbestimmten Betrieben			
3244	Sonstige Auszahlungen aus Finanzaufwendungen			
32	Summe Auszahlungen operative Gebarung	32.472,55	33.700,00	-1.227,45
SA1	Saldo (1) Geldfluss aus der Operativen Gebarung (31 – 32)	-27.624,41	-29.700,00	2.075,59
331	Einzahlungen aus der Investitionstätigkeit	0,00	0,00	0,00
3311	Einzahlungen aus der Veräußerung von immateriellem Vermögen			
3312	Einzahlungen aus der Veräußerung von Grundstücken und Grundstückeinrichtungen			
3313	Einzahlungen aus der Veräußerung von Gebäuden und Bauten			
3314	Einzahlungen aus der Veräußerung von technischen Anlagen, Fahrzeuge und Maschinen			
3315	Einzahlungen aus der Veräußerung von Amts-, Betriebs- und Geschäftsausstattung			
3316	Einzahlungen aus der Veräußerung von Kulturgütern			
3317	Einzahlungen aus der Veräußerung von Beteiligungen			
332	Einzahlungen aus der Rückzahlung von Darlehen sowie gewährten Vorschüssen	0,00	0,00	0,00
3321	Einzahlungen aus Darlehen an Träger des öffentlichen Rechts			
3322	Einzahlungen aus Darlehen an Beteiligungen			
3323	Einzahlungen aus Darlehen an Unternehmen und Haushalte			
3325	Einzahlungen aus Vorschüssen und Anzahlungen			
333	Einzahlungen aus Kapitaltransfers	0,00	0,00	0,00
3331	Kapitaltransferzahlungen von Trägern des öffentlichen Rechts			
3332	Kapitaltransferzahlungen von Beteiligungen			
3333	Kapitaltransferzahlungen von Unternehmen			
3334	Kapitaltransferzahlungen von Haushalten und Organisationen ohne Erwerbscharakter			
3335	Kapitaltransferzahlungen vom Ausland			
33	Summe Einzahlungen investive Gebarung	0,00	0,00	0,00
341	Auszahlungen aus der Investitionstätigkeit	0,00	0,00	0,00
3411	Auszahlungen für den Erwerb von immateriellem Vermögen			

Öffentliche Ordnung und Sicherheit (Gruppe 1)

MVAG	Mittelverwendungs- und aufbringungsgruppen (1. und 2. Ebene)	RA 2020	VA 2020	RA - VA
3412	Auszahlungen für den Erwerb von Grundstücken und Grundstückseinrichtungen			
3413	Auszahlungen für den Erwerb von Gebäuden und Bauten			
3414	Auszahlungen für den Erwerb von technischen Anlagen, Fahrzeuge und Maschinen			
3415	Auszahlungen für den Erwerb von Amts-, Betriebs- und Geschäftsausstattung			
3416	Auszahlungen für den Erwerb von Kulturgütern			
3417	Auszahlungen für den Erwerb von Beteiligungen			
342	Auszahlungen von gewährten Darlehen sowie gewährten Vorschüssen	0,00	0,00	0,00
3421	Auszahlung von Darlehen an Träger des öffentlichen Rechts			
3422	Auszahlung von Darlehen an Beteiligungen			
3423	Auszahlung von Darlehen an Unternehmen und Haushalte			
3425	Auszahlungen von Vorschüssen und Anzahlungen			
343	Auszahlungen aus Kapitaltransfers	9.658,90	10.000,00	-341,10
3431	Kapitaltransferzahlungen an Träger des öffentlichen Rechts	9.658,90	10.000,00	-341,10
3432	Kapitaltransferzahlungen an Beteiligungen			
3433	Kapitaltransferzahlungen an Unternehmen (Finanzunternehmen)			
3434	Kapitaltransferzahlungen an Haushalte und Organisationen ohne Erwerbscharakter			
3435	Kapitaltransferzahlungen an das Ausland			
34	Summe Auszahlungen investive Gebarung	9.658,90	10.000,00	-341,10
SA2	Saldo (2) Geldfluss aus der Investiven Gebarung (33 – 34)	-9.658,90	-10.000,00	341,10
SA3	Saldo (3) Nettofinanzierungssaldo (Saldo 1 + Saldo 2)	-37.283,31	-39.700,00	2.416,69
351	Einzahlungen aus der Aufnahme von Finanzschulden	0,00	0,00	0,00
3511	Einzahlungen aus empfangenen Darlehen von öffentlichen Körperschaften und Rechtsträgern			
3512	Einzahlungen aus empfangenen Darlehen von Beteiligungen			
3513	Einzahlungen aus empfangenen Darlehen von Unternehmen und privaten Haushalten			
3514	Einzahlungen aus Finanzschulden (Finanzunternehmen)			
353	Einzahlungen infolge eines Kapitaltausch bei derivativen Finanzinstrumenten mit Grundgeschäft	0,00	0,00	0,00
3530	Einzahlungen infolge eines Kapitaltausch bei derivativen Finanzinstrumenten mit Grundgeschäft			
355	Einzahlungen aus dem Abgang von Finanzinstrumenten	0,00	0,00	0,00
3550	Einzahlungen aus dem Abgang von Finanzinstrumenten			
35	Summe Einzahlungen aus der Finanzierungstätigkeit	0,00	0,00	0,00
361	Auszahlungen aus der Tilgung von Finanzschulden	0,00	0,00	0,00

Öffentliche Ordnung und Sicherheit (Gruppe 1)

MVAG	Mittelverwendungs- und aufbringungsgruppen (1. und 2. Ebene)	RA 2020	VA 2020	RA - VA
3611	Auszahlungen aus empfangenen Darlehen von öffentlichen Körperschaften und Rechtsträgern			
3612	Auszahlungen aus empfangenen Darlehen von Beteiligungen			
3613	Auszahlungen aus empfangenen Darlehen von Unternehmen und privaten Haushalten			
3614	Auszahlungen aus Finanzschulden			
3615	Auszahlung aus der Rückzahlung von Leasingverbindlichkeiten			
363	Auszahlungen infolge eines Kapitaltausch bei derivativen Finanzinstrumenten mit Grundgeschäft	0,00	0,00	0,00
3630	Auszahlungen infolge eines Kapitaltausch bei derivativen Finanzinstrumenten mit Grundgeschäft			
365	Auszahlungen für den Erwerb von Finanzinstrumenten	0,00	0,00	0,00
3650	Auszahlungen für den Erwerb von Finanzinstrumenten			
36	Summe Auszahlungen aus der Finanzierungstätigkeit	0,00	0,00	0,00
SA4	Saldo (4) Geldfluss aus der Finanzierungstätigkeit (35 – 36)	0,00	0,00	0,00
SA5	Saldo (5) Geldfluss aus der voranschlagswirksamen Gebarung (Saldo 3 + Saldo 4)	-37.283,31	-39.700,00	2.416,69

Unterricht, Erziehung, Sport und Wissenschaft (Gruppe 2)

MVAG	Mittelverwendungs- und aufbringungsgruppen (1. und 2. Ebene)	RA 2020	VA 2020	RA - VA
311	Einzahlungen aus der operativen Verwaltungstätigkeit	86.331,51	53.300,00	33.031,51
3111	Einzahlungen aus eigenen Abgaben			
3112	Einzahlungen aus Ertragsanteilen			
3113	Einzahlungen aus Gebühren			
3114	Einzahlungen aus Leistungen	48.066,23	44.900,00	3.166,23
3115	Einzahlungen aus Besitz und wirtschaftlicher Tätigkeit	700,00	700,00	
3116	Einzahlungen aus Veräußerung von geringwertigen Wirtschaftsgütern (GWG) und sonstige Einzahlungen	37.565,28	7.700,00	29.865,28
312	Einzahlungen aus Transfers (ohne Kapitaltransfers)	27.086,24	27.200,00	-113,76
3121	Transferzahlungen von Trägern des öffentlichen Rechts	27.086,24	27.200,00	-113,76
3122	Transferzahlungen von Beteiligungen			
3123	Transferzahlungen von Unternehmen (inkl. Finanzunternehmen)			
3124	Transferzahlungen von Haushalte und Organisationen ohne Erwerbscharakter			
3125	Transferzahlungen vom Ausland			
3126	Investitions- und Tilgungszuschüsse zwischen Unternehmungen und Betrieben der Gebietskörperschaft und der Gebietskörperschaft			
313	Einzahlungen aus Finanzerträgen	0,00	0,00	0,00
3131	Einzahlungen aus Zinserträgen			
3133	Einzahlungen aus Gewinnentnahmen von marktbestimmten Betrieben			
3134	Sonstige Einzahlungen aus Finanzerträgen			
3135	Einzahlungen aus Dividenden/Gewinnausschüttungen			
31	Summe Einzahlungen operative Gebarung	113.417,75	80.500,00	32.917,75
321	Auszahlungen aus Personalaufwand	305.752,57	309.000,00	-3.247,43
3211	Auszahlungen für Personalaufwand Bezüge, Nebengebühren, und Mehrleistungsvergütungen)	244.679,04	246.500,00	-1.820,96
3212	Auszahlungen für gesetzliche und freiwillige Sozialaufwendungen	61.073,53	62.500,00	-1.426,47
3213	Auszahlungen aus sonstigem Personalaufwand			
322	Auszahlungen aus Sachaufwand (ohne Transferaufwand)	172.262,84	152.300,00	19.962,84
3221	Auszahlungen für Gebrauchs- und Verbrauchsgüter, Handelswaren	67.549,94	72.800,00	-5.250,06
3222	Auszahlungen für Verwaltungs- und Betriebsaufwand	24.771,03	25.100,00	-328,97
3223	Auszahlungen für Leasing- und Mietaufwand	13.183,42	14.300,00	-1.116,58
3224	Auszahlungen für Instandhaltung	9.808,70	11.200,00	-1.391,30
3225	Sonstige Auszahlungen aus Sachaufwand	56.949,75	28.900,00	28.049,75
323	Auszahlungen aus Transfers (ohne Kapitaltransfers)	190.298,04	185.400,00	4.898,04
3231	Transferzahlungen an Träger des öffentlichen Rechts	178.633,04	177.900,00	733,04
3232	Transferzahlungen an Beteiligungen			
3233	Transferzahlungen an Unternehmen (inkl. Finanzunternehmen)	285,00	500,00	-215,00

Unterricht, Erziehung, Sport und Wissenschaft (Gruppe 2)

MVAG	Mittelverwendungs- und aufbringungsgruppen (1. und 2. Ebene)	RA 2020	VA 2020	RA - VA
3234	Transferzahlungen an Haushalte und Organisationen ohne Erwerbscharakter	11.380,00	7.000,00	4.380,00
3235	Transferzahlungen an das Ausland			
3236	Investitions- und Tilgungszuschüsse zwischen Unternehmungen und Betrieben der Gebietskörperschaft und der Gebietskörperschaft			
324	Auszahlungen aus Finanzaufwand	229,11	300,00	-70,89
3241	Auszahlungen für Zinsaufwand, für Finanzierungsleasing, für Forderungskauf, für Finanzschulden und derivative Finanzinstrumente m	229,11	300,00	-70,89
3242	Auszahlungen für Zinsen aus derivativen Finanzinstrumenten ohne Grundgeschäft			
3243	Auszahlung aus Gewinnentnahmen von marktbestimmten Betrieben			
3244	Sonstige Auszahlungen aus Finanzaufwendungen			
32	Summe Auszahlungen operative Gebarung	668.542,56	647.000,00	21.542,56
SA1	Saldo (1) Geldfluss aus der Operativen Gebarung (31 – 32)	-555.124,81	-566.500,00	11.375,19
331	Einzahlungen aus der Investitionstätigkeit	0,00	0,00	0,00
3311	Einzahlungen aus der Veräußerung von immateriellem Vermögen			
3312	Einzahlungen aus der Veräußerung von Grundstücken und Grundstückeinrichtungen			
3313	Einzahlungen aus der Veräußerung von Gebäuden und Bauten			
3314	Einzahlungen aus der Veräußerung von technischen Anlagen, Fahrzeuge und Maschinen			
3315	Einzahlungen aus der Veräußerung von Amts-, Betriebs- und Geschäftsausstattung			
3316	Einzahlungen aus der Veräußerung von Kulturgütern			
3317	Einzahlungen aus der Veräußerung von Beteiligungen			
332	Einzahlungen aus der Rückzahlung von Darlehen sowie gewährten Vorschüssen	0,00	0,00	0,00
3321	Einzahlungen aus Darlehen an Träger des öffentlichen Rechts			
3322	Einzahlungen aus Darlehen an Beteiligungen			
3323	Einzahlungen aus Darlehen an Unternehmen und Haushalte			
3325	Einzahlungen aus Vorschüssen und Anzahlungen			
333	Einzahlungen aus Kapitaltransfers	31.400,00	31.400,00	0,00
3331	Kapitaltransferzahlungen von Trägern des öffentlichen Rechts	31.400,00	31.400,00	
3332	Kapitaltransferzahlungen von Beteiligungen			
3333	Kapitaltransferzahlungen von Unternehmen			
3334	Kapitaltransferzahlungen von Haushalten und Organisationen ohne Erwerbscharakter			
3335	Kapitaltransferzahlungen vom Ausland			
33	Summe Einzahlungen investive Gebarung	31.400,00	31.400,00	0,00
341	Auszahlungen aus der Investitionstätigkeit	5.638,58	5.600,00	38,58
3411	Auszahlungen für den Erwerb von immateriellem Vermögen			

Unterricht, Erziehung, Sport und Wissenschaft (Gruppe 2)

MVAG	Mittelverwendungs- und aufbringungsgruppen (1. und 2. Ebene)	RA 2020	VA 2020	RA - VA
3412	Auszahlungen für den Erwerb von Grundstücken und Grundstückseinrichtungen	1.098,98	1.100,00	-1,02
3413	Auszahlungen für den Erwerb von Gebäuden und Bauten	4.539,60	4.500,00	39,60
3414	Auszahlungen für den Erwerb von technischen Anlagen, Fahrzeuge und Maschinen			
3415	Auszahlungen für den Erwerb von Amts-, Betriebs- und Geschäftsausstattung			
3416	Auszahlungen für den Erwerb von Kulturgütern			
3417	Auszahlungen für den Erwerb von Beteiligungen			
342	Auszahlungen von gewährten Darlehen sowie gewährten Vorschüssen	0,00	0,00	0,00
3421	Auszahlung von Darlehen an Träger des öffentlichen Rechts			
3422	Auszahlung von Darlehen an Beteiligungen			
3423	Auszahlung von Darlehen an Unternehmen und Haushalte			
3425	Auszahlungen von Vorschüssen und Anzahlungen			
343	Auszahlungen aus Kapitaltransfers	1.120,00	1.100,00	20,00
3431	Kapitaltransferzahlungen an Träger des öffentlichen Rechts			
3432	Kapitaltransferzahlungen an Beteiligungen			
3433	Kapitaltransferzahlungen an Unternehmen (Finanzunternehmen)			
3434	Kapitaltransferzahlungen an Haushalte und Organisationen ohne Erwerbscharakter	1.120,00	1.100,00	20,00
3435	Kapitaltransferzahlungen an das Ausland			
34	Summe Auszahlungen investive Gebarung	6.758,58	6.700,00	58,58
SA2	Saldo (2) Geldfluss aus der Investiven Gebarung (33 – 34)	24.641,42	24.700,00	-58,58
SA3	Saldo (3) Nettofinanzierungssaldo (Saldo 1 + Saldo 2)	-530.483,39	-541.800,00	11.316,61
351	Einzahlungen aus der Aufnahme von Finanzschulden	28.321,32	28.300,00	21,32
3511	Einzahlungen aus empfangenen Darlehen von öffentlichen Körperschaften und Rechtsträgern			
3512	Einzahlungen aus empfangenen Darlehen von Beteiligungen			
3513	Einzahlungen aus empfangenen Darlehen von Unternehmen und privaten Haushalten			
3514	Einzahlungen aus Finanzschulden (Finanzunternehmen)	28.321,32	28.300,00	21,32
353	Einzahlungen infolge eines Kapitaltausch bei derivativen Finanzinstrumenten mit Grundgeschäft	0,00	0,00	0,00
3530	Einzahlungen infolge eines Kapitaltausch bei derivativen Finanzinstrumenten mit Grundgeschäft			
355	Einzahlungen aus dem Abgang von Finanzinstrumenten	0,00	0,00	0,00
3550	Einzahlungen aus dem Abgang von Finanzinstrumenten			
35	Summe Einzahlungen aus der Finanzierungstätigkeit	28.321,32	28.300,00	21,32
361	Auszahlungen aus der Tilgung von Finanzschulden	1.840,00	1.900,00	-60,00

Unterricht, Erziehung, Sport und Wissenschaft (Gruppe 2)

MVAG	Mittelverwendungs- und aufbringungsgruppen (1. und 2. Ebene)	RA 2020	VA 2020	RA - VA
3611	Auszahlungen aus empfangenen Darlehen von öffentlichen Körperschaften und Rechtsträgern			
3612	Auszahlungen aus empfangenen Darlehen von Beteiligungen			
3613	Auszahlungen aus empfangenen Darlehen von Unternehmen und privaten Haushalten			
3614	Auszahlungen aus Finanzschulden	1.840,00	1.900,00	-60,00
3615	Auszahlung aus der Rückzahlung von Leasingverbindlichkeiten			
363	Auszahlungen infolge eines Kapitaltausch bei derivativen Finanzinstrumenten mit Grundgeschäft	0,00	0,00	0,00
3630	Auszahlungen infolge eines Kapitaltausch bei derivativen Finanzinstrumenten mit Grundgeschäft			
365	Auszahlungen für den Erwerb von Finanzinstrumenten	0,00	0,00	0,00
3650	Auszahlungen für den Erwerb von Finanzinstrumenten			
36	Summe Auszahlungen aus der Finanzierungstätigkeit	1.840,00	1.900,00	-60,00
SA4	Saldo (4) Geldfluss aus der Finanzierungstätigkeit (35 – 36)	26.481,32	26.400,00	81,32
SA5	Saldo (5) Geldfluss aus der voranschlagswirksamen Gebarung (Saldo 3 + Saldo 4)	-504.002,07	-515.400,00	11.397,93

Kunst, Kultur und Kultus (Gruppe 3)

MVAG	Mittelverwendungs- und aufbringungsgruppen (1. und 2. Ebene)	RA 2020	VA 2020	RA - VA
311	Einzahlungen aus der operativen Verwaltungstätigkeit	923,20	900,00	23,20
3111	Einzahlungen aus eigenen Abgaben			
3112	Einzahlungen aus Ertragsanteilen			
3113	Einzahlungen aus Gebühren			
3114	Einzahlungen aus Leistungen	728,20	700,00	28,20
3115	Einzahlungen aus Besitz und wirtschaftlicher Tätigkeit			
3116	Einzahlungen aus Veräußerung von geringwertigen Wirtschaftsgütern (GWG) und sonstige Einzahlungen	195,00	200,00	-5,00
312	Einzahlungen aus Transfers (ohne Kapitaltransfers)	0,00	0,00	0,00
3121	Transferzahlungen von Trägern des öffentlichen Rechts			
3122	Transferzahlungen von Beteiligungen			
3123	Transferzahlungen von Unternehmen (inkl. Finanzunternehmen)			
3124	Transferzahlungen von Haushalte und Organisationen ohne Erwerbscharakter			
3125	Transferzahlungen vom Ausland			
3126	Investitions- und Tilgungszuschüsse zwischen Unternehmungen und Betrieben der Gebietskörperschaft und der Gebietskörperschaft			
313	Einzahlungen aus Finanzerträgen	0,00	0,00	0,00
3131	Einzahlungen aus Zinserträgen			
3133	Einzahlungen aus Gewinnentnahmen von marktbestimmten Betrieben			
3134	Sonstige Einzahlungen aus Finanzerträgen			
3135	Einzahlungen aus Dividenden/Gewinnausschüttungen			
31	Summe Einzahlungen operative Gebarung	923,20	900,00	23,20
321	Auszahlungen aus Personalaufwand	0,00	0,00	0,00
3211	Auszahlungen für Personalaufwand Bezüge, Nebengebühren, und Mehrleistungsvergütungen)			
3212	Auszahlungen für gesetzliche und freiwillige Sozialaufwendungen			
3213	Auszahlungen aus sonstigem Personalaufwand			
322	Auszahlungen aus Sachaufwand (ohne Transferaufwand)	17.950,32	17.000,00	950,32
3221	Auszahlungen für Gebrauchs- und Verbrauchsgüter, Handelswaren			
3222	Auszahlungen für Verwaltungs- und Betriebsaufwand			
3223	Auszahlungen für Leasing- und Mietaufwand			
3224	Auszahlungen für Instandhaltung			
3225	Sonstige Auszahlungen aus Sachaufwand	17.950,32	17.000,00	950,32
323	Auszahlungen aus Transfers (ohne Kapitaltransfers)	59.846,70	59.000,00	846,70
3231	Transferzahlungen an Träger des öffentlichen Rechts	58.427,70	58.400,00	27,70
3232	Transferzahlungen an Beteiligungen			
3233	Transferzahlungen an Unternehmen (inkl. Finanzunternehmen)			

Kunst, Kultur und Kultus (Gruppe 3)

MVAG	Mittelverwendungs- und aufbringungsgruppen (1. und 2. Ebene)	RA 2020	VA 2020	RA - VA
3234	Transferzahlungen an Haushalte und Organisationen ohne Erwerbscharakter	1.419,00	600,00	819,00
3235	Transferzahlungen an das Ausland			
3236	Investitions- und Tilgungszuschüsse zwischen Unternehmungen und Betrieben der Gebietskörperschaft und der Gebietskörperschaft			
324	Auszahlungen aus Finanzaufwand	114,15	200,00	-85,85
3241	Auszahlungen für Zinsaufwand, für Finanzierungsleasing, für Forderungskauf, für Finanzschulden und derivative Finanzinstrumente m	114,15	200,00	-85,85
3242	Auszahlungen für Zinsen aus derivativen Finanzinstrumenten ohne Grundgeschäft			
3243	Auszahlung aus Gewinnentnahmen von marktbestimmten Betrieben			
3244	Sonstige Auszahlungen aus Finanzaufwendungen			
32	Summe Auszahlungen operative Gebarung	77.911,17	76.200,00	1.711,17
SA1	Saldo (1) Geldfluss aus der Operativen Gebarung (31 – 32)	-76.987,97	-75.300,00	-1.687,97
331	Einzahlungen aus der Investitionstätigkeit	0,00	0,00	0,00
3311	Einzahlungen aus der Veräußerung von immateriellem Vermögen			
3312	Einzahlungen aus der Veräußerung von Grundstücken und Grundstückeinrichtungen			
3313	Einzahlungen aus der Veräußerung von Gebäuden und Bauten			
3314	Einzahlungen aus der Veräußerung von technischen Anlagen, Fahrzeuge und Maschinen			
3315	Einzahlungen aus der Veräußerung von Amts-, Betriebs- und Geschäftsausstattung			
3316	Einzahlungen aus der Veräußerung von Kulturgütern			
3317	Einzahlungen aus der Veräußerung von Beteiligungen			
332	Einzahlungen aus der Rückzahlung von Darlehen sowie gewährten Vorschüssen	0,00	0,00	0,00
3321	Einzahlungen aus Darlehen an Träger des öffentlichen Rechts			
3322	Einzahlungen aus Darlehen an Beteiligungen			
3323	Einzahlungen aus Darlehen an Unternehmen und Haushalte			
3325	Einzahlungen aus Vorschüssen und Anzahlungen			
333	Einzahlungen aus Kapitaltransfers	0,00	0,00	0,00
3331	Kapitaltransferzahlungen von Trägern des öffentlichen Rechts			
3332	Kapitaltransferzahlungen von Beteiligungen			
3333	Kapitaltransferzahlungen von Unternehmen			
3334	Kapitaltransferzahlungen von Haushalten und Organisationen ohne Erwerbscharakter			
3335	Kapitaltransferzahlungen vom Ausland			
33	Summe Einzahlungen investive Gebarung	0,00	0,00	0,00
341	Auszahlungen aus der Investitionstätigkeit	0,00	0,00	0,00
3411	Auszahlungen für den Erwerb von immateriellem Vermögen			

Kunst, Kultur und Kultus (Gruppe 3)

MVAG	Mittelverwendungs- und aufbringungsgruppen (1. und 2. Ebene)	RA 2020	VA 2020	RA - VA
3412	Auszahlungen für den Erwerb von Grundstücken und Grundstückseinrichtungen			
3413	Auszahlungen für den Erwerb von Gebäuden und Bauten			
3414	Auszahlungen für den Erwerb von technischen Anlagen, Fahrzeuge und Maschinen			
3415	Auszahlungen für den Erwerb von Amts-, Betriebs- und Geschäftsausstattung			
3416	Auszahlungen für den Erwerb von Kulturgütern			
3417	Auszahlungen für den Erwerb von Beteiligungen			
342	Auszahlungen von gewährten Darlehen sowie gewährten Vorschüssen	0,00	0,00	0,00
3421	Auszahlung von Darlehen an Träger des öffentlichen Rechts			
3422	Auszahlung von Darlehen an Beteiligungen			
3423	Auszahlung von Darlehen an Unternehmen und Haushalte			
3425	Auszahlungen von Vorschüssen und Anzahlungen			
343	Auszahlungen aus Kapitaltransfers	0,00	0,00	0,00
3431	Kapitaltransferzahlungen an Träger des öffentlichen Rechts			
3432	Kapitaltransferzahlungen an Beteiligungen			
3433	Kapitaltransferzahlungen an Unternehmen (Finanzunternehmen)			
3434	Kapitaltransferzahlungen an Haushalte und Organisationen ohne Erwerbscharakter			
3435	Kapitaltransferzahlungen an das Ausland			
34	Summe Auszahlungen investive Gebarung	0,00	0,00	0,00
SA2	Saldo (2) Geldfluss aus der Investiven Gebarung (33 – 34)	0,00	0,00	0,00
SA3	Saldo (3) Nettofinanzierungssaldo (Saldo 1 + Saldo 2)	-76.987,97	-75.300,00	-1.687,97
351	Einzahlungen aus der Aufnahme von Finanzschulden	0,00	0,00	0,00
3511	Einzahlungen aus empfangenen Darlehen von öffentlichen Körperschaften und Rechtsträgern			
3512	Einzahlungen aus empfangenen Darlehen von Beteiligungen			
3513	Einzahlungen aus empfangenen Darlehen von Unternehmen und privaten Haushalten			
3514	Einzahlungen aus Finanzschulden (Finanzunternehmen)			
353	Einzahlungen infolge eines Kapitaltausch bei derivativen Finanzinstrumenten mit Grundgeschäft	0,00	0,00	0,00
3530	Einzahlungen infolge eines Kapitaltausch bei derivativen Finanzinstrumenten mit Grundgeschäft			
355	Einzahlungen aus dem Abgang von Finanzinstrumenten	0,00	0,00	0,00
3550	Einzahlungen aus dem Abgang von Finanzinstrumenten			
35	Summe Einzahlungen aus der Finanzierungstätigkeit	0,00	0,00	0,00
361	Auszahlungen aus der Tilgung von Finanzschulden	2.531,37	2.500,00	31,37

Kunst, Kultur und Kultus (Gruppe 3)

MVAG	Mittelverwendungs- und aufbringungsgruppen (1. und 2. Ebene)	RA 2020	VA 2020	RA - VA
3611	Auszahlungen aus empfangenen Darlehen von öffentlichen Körperschaften und Rechtsträgern			
3612	Auszahlungen aus empfangenen Darlehen von Beteiligungen			
3613	Auszahlungen aus empfangenen Darlehen von Unternehmen und privaten Haushalten			
3614	Auszahlungen aus Finanzschulden	2.531,37	2.500,00	31,37
3615	Auszahlung aus der Rückzahlung von Leasingverbindlichkeiten			
363	Auszahlungen infolge eines Kapitaltausch bei derivativen Finanzinstrumenten mit Grundgeschäft	0,00	0,00	0,00
3630	Auszahlungen infolge eines Kapitaltausch bei derivativen Finanzinstrumenten mit Grundgeschäft			
365	Auszahlungen für den Erwerb von Finanzinstrumenten	0,00	0,00	0,00
3650	Auszahlungen für den Erwerb von Finanzinstrumenten			
36	Summe Auszahlungen aus der Finanzierungstätigkeit	2.531,37	2.500,00	31,37
SA4	Saldo (4) Geldfluss aus der Finanzierungstätigkeit (35 – 36)	-2.531,37	-2.500,00	-31,37
SA5	Saldo (5) Geldfluss aus der voranschlagswirksamen Gebarung (Saldo 3 + Saldo 4)	-79.519,34	-77.800,00	-1.719,34

Soziale Wohlfahrt und Wohnbauförderung (Gruppe 4)

MVAG	Mittelverwendungs- und aufbringungsgruppen (1. und 2. Ebene)	RA 2020	VA 2020	RA - VA
311	Einzahlungen aus der operativen Verwaltungstätigkeit	0,00	0,00	0,00
3111	Einzahlungen aus eigenen Abgaben			
3112	Einzahlungen aus Ertragsanteilen			
3113	Einzahlungen aus Gebühren			
3114	Einzahlungen aus Leistungen			
3115	Einzahlungen aus Besitz und wirtschaftlicher Tätigkeit			
3116	Einzahlungen aus Veräußerung von geringwertigen Wirtschaftsgütern (GWG) und sonstige Einzahlungen			
312	Einzahlungen aus Transfers (ohne Kapitaltransfers)	18.344,56	18.300,00	44,56
3121	Transferzahlungen von Trägern des öffentlichen Rechts	18.344,56	18.300,00	44,56
3122	Transferzahlungen von Beteiligungen			
3123	Transferzahlungen von Unternehmen (inkl. Finanzunternehmen)			
3124	Transferzahlungen von Haushalte und Organisationen ohne Erwerbscharakter			
3125	Transferzahlungen vom Ausland			
3126	Investitions- und Tilgungszuschüsse zwischen Unternehmungen und Betrieben der Gebietskörperschaft und der Gebietskörperschaft			
313	Einzahlungen aus Finanzerträgen	0,00	0,00	0,00
3131	Einzahlungen aus Zinserträgen			
3133	Einzahlungen aus Gewinnentnahmen von marktbestimmten Betrieben			
3134	Sonstige Einzahlungen aus Finanzerträgen			
3135	Einzahlungen aus Dividenden/Gewinnausschüttungen			
31	Summe Einzahlungen operative Gebarung	18.344,56	18.300,00	44,56
321	Auszahlungen aus Personalaufwand	0,00	0,00	0,00
3211	Auszahlungen für Personalaufwand Bezüge, Nebengebühren, und Mehrleistungsvergütungen)			
3212	Auszahlungen für gesetzliche und freiwillige Sozialaufwendungen			
3213	Auszahlungen aus sonstigem Personalaufwand			
322	Auszahlungen aus Sachaufwand (ohne Transferaufwand)	1.284,80	1.400,00	-115,20
3221	Auszahlungen für Gebrauchs- und Verbrauchsgüter, Handelswaren	1.284,80	1.400,00	-115,20
3222	Auszahlungen für Verwaltungs- und Betriebsaufwand			
3223	Auszahlungen für Leasing- und Mietaufwand			
3224	Auszahlungen für Instandhaltung			
3225	Sonstige Auszahlungen aus Sachaufwand			
323	Auszahlungen aus Transfers (ohne Kapitaltransfers)	270.129,00	270.100,00	29,00
3231	Transferzahlungen an Träger des öffentlichen Rechts	265.540,42	265.500,00	40,42
3232	Transferzahlungen an Beteiligungen			
3233	Transferzahlungen an Unternehmen (inkl. Finanzunternehmen)			

Soziale Wohlfahrt und Wohnbauförderung (Gruppe 4)

MVAG	Mittelverwendungs- und aufbringungsgruppen (1. und 2. Ebene)	RA 2020	VA 2020	RA - VA
3234	Transferzahlungen an Haushalte und Organisationen ohne Erwerbscharakter	4.588,58	4.600,00	-11,42
3235	Transferzahlungen an das Ausland			
3236	Investitions- und Tilgungszuschüsse zwischen Unternehmungen und Betrieben der Gebietskörperschaft und der Gebietskörperschaft			
324	Auszahlungen aus Finanzaufwand	0,00	0,00	0,00
3241	Auszahlungen für Zinsaufwand, für Finanzierungsleasing, für Forderungskauf, für Finanzschulden und derivative Finanzinstrumente m			
3242	Auszahlungen für Zinsen aus derivativen Finanzinstrumenten ohne Grundgeschäft			
3243	Auszahlung aus Gewinnentnahmen von marktbestimmten Betrieben			
3244	Sonstige Auszahlungen aus Finanzaufwendungen			
32	Summe Auszahlungen operative Gebarung	271.413,80	271.500,00	-86,20
SA1	Saldo (1) Geldfluss aus der Operativen Gebarung (31 – 32)	-253.069,24	-253.200,00	130,76
331	Einzahlungen aus der Investitionstätigkeit	0,00	0,00	0,00
3311	Einzahlungen aus der Veräußerung von immateriellem Vermögen			
3312	Einzahlungen aus der Veräußerung von Grundstücken und Grundstückeinrichtungen			
3313	Einzahlungen aus der Veräußerung von Gebäuden und Bauten			
3314	Einzahlungen aus der Veräußerung von technischen Anlagen, Fahrzeuge und Maschinen			
3315	Einzahlungen aus der Veräußerung von Amts-, Betriebs- und Geschäftsausstattung			
3316	Einzahlungen aus der Veräußerung von Kulturgütern			
3317	Einzahlungen aus der Veräußerung von Beteiligungen			
332	Einzahlungen aus der Rückzahlung von Darlehen sowie gewährten Vorschüssen	0,00	0,00	0,00
3321	Einzahlungen aus Darlehen an Träger des öffentlichen Rechts			
3322	Einzahlungen aus Darlehen an Beteiligungen			
3323	Einzahlungen aus Darlehen an Unternehmen und Haushalte			
3325	Einzahlungen aus Vorschüssen und Anzahlungen			
333	Einzahlungen aus Kapitaltransfers	0,00	0,00	0,00
3331	Kapitaltransferzahlungen von Trägern des öffentlichen Rechts			
3332	Kapitaltransferzahlungen von Beteiligungen			
3333	Kapitaltransferzahlungen von Unternehmen			
3334	Kapitaltransferzahlungen von Haushalten und Organisationen ohne Erwerbscharakter			
3335	Kapitaltransferzahlungen vom Ausland			
33	Summe Einzahlungen investive Gebarung	0,00	0,00	0,00
341	Auszahlungen aus der Investitionstätigkeit	0,00	0,00	0,00
3411	Auszahlungen für den Erwerb von immateriellem Vermögen			

Soziale Wohlfahrt und Wohnbauförderung (Gruppe 4)

MVAG	Mittelverwendungs- und aufbringungsgruppen (1. und 2. Ebene)	RA 2020	VA 2020	RA - VA
3412	Auszahlungen für den Erwerb von Grundstücken und Grundstückseinrichtungen			
3413	Auszahlungen für den Erwerb von Gebäuden und Bauten			
3414	Auszahlungen für den Erwerb von technischen Anlagen, Fahrzeuge und Maschinen			
3415	Auszahlungen für den Erwerb von Amts-, Betriebs- und Geschäftsausstattung			
3416	Auszahlungen für den Erwerb von Kulturgütern			
3417	Auszahlungen für den Erwerb von Beteiligungen			
342	Auszahlungen von gewährten Darlehen sowie gewährten Vorschüssen	0,00	0,00	0,00
3421	Auszahlung von Darlehen an Träger des öffentlichen Rechts			
3422	Auszahlung von Darlehen an Beteiligungen			
3423	Auszahlung von Darlehen an Unternehmen und Haushalte			
3425	Auszahlungen von Vorschüssen und Anzahlungen			
343	Auszahlungen aus Kapitaltransfers	0,00	0,00	0,00
3431	Kapitaltransferzahlungen an Träger des öffentlichen Rechts			
3432	Kapitaltransferzahlungen an Beteiligungen			
3433	Kapitaltransferzahlungen an Unternehmen (Finanzunternehmen)			
3434	Kapitaltransferzahlungen an Haushalte und Organisationen ohne Erwerbscharakter			
3435	Kapitaltransferzahlungen an das Ausland			
34	Summe Auszahlungen investive Gebarung	0,00	0,00	0,00
SA2	Saldo (2) Geldfluss aus der Investiven Gebarung (33 – 34)	0,00	0,00	0,00
SA3	Saldo (3) Nettofinanzierungssaldo (Saldo 1 + Saldo 2)	-253.069,24	-253.200,00	130,76
351	Einzahlungen aus der Aufnahme von Finanzschulden	0,00	0,00	0,00
3511	Einzahlungen aus empfangenen Darlehen von öffentlichen Körperschaften und Rechtsträgern			
3512	Einzahlungen aus empfangenen Darlehen von Beteiligungen			
3513	Einzahlungen aus empfangenen Darlehen von Unternehmen und privaten Haushalten			
3514	Einzahlungen aus Finanzschulden (Finanzunternehmen)			
353	Einzahlungen infolge eines Kapitaltausch bei derivativen Finanzinstrumenten mit Grundgeschäft	0,00	0,00	0,00
3530	Einzahlungen infolge eines Kapitaltausch bei derivativen Finanzinstrumenten mit Grundgeschäft			
355	Einzahlungen aus dem Abgang von Finanzinstrumenten	0,00	0,00	0,00
3550	Einzahlungen aus dem Abgang von Finanzinstrumenten			
35	Summe Einzahlungen aus der Finanzierungstätigkeit	0,00	0,00	0,00
361	Auszahlungen aus der Tilgung von Finanzschulden	0,00	0,00	0,00

Soziale Wohlfahrt und Wohnbauförderung (Gruppe 4)

MVAG	Mittelverwendungs- und aufbringungsgruppen (1. und 2. Ebene)	RA 2020	VA 2020	RA - VA
3611	Auszahlungen aus empfangenen Darlehen von öffentlichen Körperschaften und Rechtsträgern			
3612	Auszahlungen aus empfangenen Darlehen von Beteiligungen			
3613	Auszahlungen aus empfangenen Darlehen von Unternehmen und privaten Haushalten			
3614	Auszahlungen aus Finanzschulden			
3615	Auszahlung aus der Rückzahlung von Leasingverbindlichkeiten			
363	Auszahlungen infolge eines Kapitaltausch bei derivativen Finanzinstrumenten mit Grundgeschäft	0,00	0,00	0,00
3630	Auszahlungen infolge eines Kapitaltausch bei derivativen Finanzinstrumenten mit Grundgeschäft			
365	Auszahlungen für den Erwerb von Finanzinstrumenten	0,00	0,00	0,00
3650	Auszahlungen für den Erwerb von Finanzinstrumenten			
36	Summe Auszahlungen aus der Finanzierungstätigkeit	0,00	0,00	0,00
SA4	Saldo (4) Geldfluss aus der Finanzierungstätigkeit (35 – 36)	0,00	0,00	0,00
SA5	Saldo (5) Geldfluss aus der voranschlagswirksamen Gebarung (Saldo 3 + Saldo 4)	-253.069,24	-253.200,00	130,76

Gesundheit (Gruppe 5)

MVAG	Mittelverwendungs- und aufbringungsgruppen (1. und 2. Ebene)	RA 2020	VA 2020	RA - VA
311	Einzahlungen aus der operativen Verwaltungstätigkeit	1.703,72	1.300,00	403,72
3111	Einzahlungen aus eigenen Abgaben			
3112	Einzahlungen aus Ertragsanteilen			
3113	Einzahlungen aus Gebühren			
3114	Einzahlungen aus Leistungen	115,00	100,00	15,00
3115	Einzahlungen aus Besitz und wirtschaftlicher Tätigkeit			
3116	Einzahlungen aus Veräußerung von geringwertigen Wirtschaftsgütern (GWG) und sonstige Einzahlungen	1.588,72	1.200,00	388,72
312	Einzahlungen aus Transfers (ohne Kapitaltransfers)	0,00	0,00	0,00
3121	Transferzahlungen von Trägern des öffentlichen Rechts			
3122	Transferzahlungen von Beteiligungen			
3123	Transferzahlungen von Unternehmen (inkl. Finanzunternehmen)			
3124	Transferzahlungen von Haushalte und Organisationen ohne Erwerbscharakter			
3125	Transferzahlungen vom Ausland			
3126	Investitions- und Tilgungszuschüsse zwischen Unternehmungen und Betrieben der Gebietskörperschaft und der Gebietskörperschaft			
313	Einzahlungen aus Finanzerträgen	0,00	0,00	0,00
3131	Einzahlungen aus Zinserträgen			
3133	Einzahlungen aus Gewinnentnahmen von marktbestimmten Betrieben			
3134	Sonstige Einzahlungen aus Finanzerträgen			
3135	Einzahlungen aus Dividenden/Gewinnausschüttungen			
31	Summe Einzahlungen operative Gebarung	1.703,72	1.300,00	403,72
321	Auszahlungen aus Personalaufwand	3.902,77	0,00	3.902,77
3211	Auszahlungen für Personalaufwand Bezüge, Nebengebühren, und Mehrleistungsvergütungen)	1.386,22		1.386,22
3212	Auszahlungen für gesetzliche und freiwillige Sozialaufwendungen	301,55		301,55
3213	Auszahlungen aus sonstigem Personalaufwand	2.215,00		2.215,00
322	Auszahlungen aus Sachaufwand (ohne Transferaufwand)	3.517,84	4.100,00	-582,16
3221	Auszahlungen für Gebrauchs- und Verbrauchsgüter, Handelswaren	270,19		270,19
3222	Auszahlungen für Verwaltungs- und Betriebsaufwand			
3223	Auszahlungen für Leasing- und Mietaufwand			
3224	Auszahlungen für Instandhaltung			
3225	Sonstige Auszahlungen aus Sachaufwand	3.247,65	4.100,00	-852,35
323	Auszahlungen aus Transfers (ohne Kapitaltransfers)	483.172,16	483.200,00	-27,84
3231	Transferzahlungen an Träger des öffentlichen Rechts	471.880,46	471.900,00	-19,54
3232	Transferzahlungen an Beteiligungen			
3233	Transferzahlungen an Unternehmen (inkl. Finanzunternehmen)			

Gesundheit (Gruppe 5)

MVAG	Mittelverwendungs- und aufbringungsgruppen (1. und 2. Ebene)	RA 2020	VA 2020	RA - VA
3234	Transferzahlungen an Haushalte und Organisationen ohne Erwerbscharakter	11.291,70	11.300,00	-8,30
3235	Transferzahlungen an das Ausland			
3236	Investitions- und Tilgungszuschüsse zwischen Unternehmungen und Betrieben der Gebietskörperschaft und der Gebietskörperschaft			
324	Auszahlungen aus Finanzaufwand	0,00	0,00	0,00
3241	Auszahlungen für Zinsaufwand, für Finanzierungsleasing, für Forderungskauf, für Finanzschulden und derivative Finanzinstrumente m			
3242	Auszahlungen für Zinsen aus derivativen Finanzinstrumenten ohne Grundgeschäft			
3243	Auszahlung aus Gewinnentnahmen von marktbestimmten Betrieben			
3244	Sonstige Auszahlungen aus Finanzaufwendungen			
32	Summe Auszahlungen operative Gebarung	490.592,77	487.300,00	3.292,77
SA1	Saldo (1) Geldfluss aus der Operativen Gebarung (31 – 32)	-488.889,05	-486.000,00	-2.889,05
331	Einzahlungen aus der Investitionstätigkeit	0,00	0,00	0,00
3311	Einzahlungen aus der Veräußerung von immateriellem Vermögen			
3312	Einzahlungen aus der Veräußerung von Grundstücken und Grundstückeinrichtungen			
3313	Einzahlungen aus der Veräußerung von Gebäuden und Bauten			
3314	Einzahlungen aus der Veräußerung von technischen Anlagen, Fahrzeuge und Maschinen			
3315	Einzahlungen aus der Veräußerung von Amts-, Betriebs- und Geschäftsausstattung			
3316	Einzahlungen aus der Veräußerung von Kulturgütern			
3317	Einzahlungen aus der Veräußerung von Beteiligungen			
332	Einzahlungen aus der Rückzahlung von Darlehen sowie gewährten Vorschüssen	0,00	0,00	0,00
3321	Einzahlungen aus Darlehen an Träger des öffentlichen Rechts			
3322	Einzahlungen aus Darlehen an Beteiligungen			
3323	Einzahlungen aus Darlehen an Unternehmen und Haushalte			
3325	Einzahlungen aus Vorschüssen und Anzahlungen			
333	Einzahlungen aus Kapitaltransfers	0,00	0,00	0,00
3331	Kapitaltransferzahlungen von Trägern des öffentlichen Rechts			
3332	Kapitaltransferzahlungen von Beteiligungen			
3333	Kapitaltransferzahlungen von Unternehmen			
3334	Kapitaltransferzahlungen von Haushalten und Organisationen ohne Erwerbscharakter			
3335	Kapitaltransferzahlungen vom Ausland			
33	Summe Einzahlungen investive Gebarung	0,00	0,00	0,00
341	Auszahlungen aus der Investitionstätigkeit	0,00	0,00	0,00
3411	Auszahlungen für den Erwerb von immateriellem Vermögen			

Gesundheit (Gruppe 5)

MVAG	Mittelverwendungs- und aufbringungsgruppen (1. und 2. Ebene)	RA 2020	VA 2020	RA - VA
3412	Auszahlungen für den Erwerb von Grundstücken und Grundstückseinrichtungen			
3413	Auszahlungen für den Erwerb von Gebäuden und Bauten			
3414	Auszahlungen für den Erwerb von technischen Anlagen, Fahrzeuge und Maschinen			
3415	Auszahlungen für den Erwerb von Amts-, Betriebs- und Geschäftsausstattung			
3416	Auszahlungen für den Erwerb von Kulturgütern			
3417	Auszahlungen für den Erwerb von Beteiligungen			
342	Auszahlungen von gewährten Darlehen sowie gewährten Vorschüssen	0,00	0,00	0,00
3421	Auszahlung von Darlehen an Träger des öffentlichen Rechts			
3422	Auszahlung von Darlehen an Beteiligungen			
3423	Auszahlung von Darlehen an Unternehmen und Haushalte			
3425	Auszahlungen von Vorschüssen und Anzahlungen			
343	Auszahlungen aus Kapitaltransfers	0,00	0,00	0,00
3431	Kapitaltransferzahlungen an Träger des öffentlichen Rechts			
3432	Kapitaltransferzahlungen an Beteiligungen			
3433	Kapitaltransferzahlungen an Unternehmen (Finanzunternehmen)			
3434	Kapitaltransferzahlungen an Haushalte und Organisationen ohne Erwerbscharakter			
3435	Kapitaltransferzahlungen an das Ausland			
34	Summe Auszahlungen investive Gebarung	0,00	0,00	0,00
SA2	Saldo (2) Geldfluss aus der Investiven Gebarung (33 – 34)	0,00	0,00	0,00
SA3	Saldo (3) Nettofinanzierungssaldo (Saldo 1 + Saldo 2)	-488.889,05	-486.000,00	-2.889,05
351	Einzahlungen aus der Aufnahme von Finanzschulden	0,00	0,00	0,00
3511	Einzahlungen aus empfangenen Darlehen von öffentlichen Körperschaften und Rechtsträgern			
3512	Einzahlungen aus empfangenen Darlehen von Beteiligungen			
3513	Einzahlungen aus empfangenen Darlehen von Unternehmen und privaten Haushalten			
3514	Einzahlungen aus Finanzschulden (Finanzunternehmen)			
353	Einzahlungen infolge eines Kapitaltausch bei derivativen Finanzinstrumenten mit Grundgeschäft	0,00	0,00	0,00
3530	Einzahlungen infolge eines Kapitaltausch bei derivativen Finanzinstrumenten mit Grundgeschäft			
355	Einzahlungen aus dem Abgang von Finanzinstrumenten	0,00	0,00	0,00
3550	Einzahlungen aus dem Abgang von Finanzinstrumenten			
35	Summe Einzahlungen aus der Finanzierungstätigkeit	0,00	0,00	0,00
361	Auszahlungen aus der Tilgung von Finanzschulden	0,00	0,00	0,00

Gesundheit (Gruppe 5)

MVAG	Mittelverwendungs- und aufbringungsgruppen (1. und 2. Ebene)	RA 2020	VA 2020	RA - VA
3611	Auszahlungen aus empfangenen Darlehen von öffentlichen Körperschaften und Rechtsträgern			
3612	Auszahlungen aus empfangenen Darlehen von Beteiligungen			
3613	Auszahlungen aus empfangenen Darlehen von Unternehmen und privaten Haushalten			
3614	Auszahlungen aus Finanzschulden			
3615	Auszahlung aus der Rückzahlung von Leasingverbindlichkeiten			
363	Auszahlungen infolge eines Kapitaltausch bei derivativen Finanzinstrumenten mit Grundgeschäft	0,00	0,00	0,00
3630	Auszahlungen infolge eines Kapitaltausch bei derivativen Finanzinstrumenten mit Grundgeschäft			
365	Auszahlungen für den Erwerb von Finanzinstrumenten	0,00	0,00	0,00
3650	Auszahlungen für den Erwerb von Finanzinstrumenten			
36	Summe Auszahlungen aus der Finanzierungstätigkeit	0,00	0,00	0,00
SA4	Saldo (4) Geldfluss aus der Finanzierungstätigkeit (35 – 36)	0,00	0,00	0,00
SA5	Saldo (5) Geldfluss aus der voranschlagswirksamen Gebarung (Saldo 3 + Saldo 4)	-488.889,05	-486.000,00	-2.889,05

Straßen- und Wasserbau, Verkehr (Gruppe 6)

MVAG	Mittelverwendungs- und aufbringungsgruppen (1. und 2. Ebene)	RA 2020	VA 2020	RA - VA
311	Einzahlungen aus der operativen Verwaltungstätigkeit	23.914,48	54.200,00	-30.285,52
3111	Einzahlungen aus eigenen Abgaben			
3112	Einzahlungen aus Ertragsanteilen			
3113	Einzahlungen aus Gebühren			
3114	Einzahlungen aus Leistungen	1.654,35	1.400,00	254,35
3115	Einzahlungen aus Besitz und wirtschaftlicher Tätigkeit			
3116	Einzahlungen aus Veräußerung von geringwertigen Wirtschaftsgütern (GWG) und sonstige Einzahlungen	22.260,13	52.800,00	-30.539,87
312	Einzahlungen aus Transfers (ohne Kapitaltransfers)	70.567,10	189.800,00	-119.232,90
3121	Transferzahlungen von Trägern des öffentlichen Rechts	70.087,10	189.600,00	-119.512,90
3122	Transferzahlungen von Beteiligungen			
3123	Transferzahlungen von Unternehmen (inkl. Finanzunternehmen)			
3124	Transferzahlungen von Haushalte und Organisationen ohne Erwerbscharakter	480,00	200,00	280,00
3125	Transferzahlungen vom Ausland			
3126	Investitions- und Tilgungszuschüsse zwischen Unternehmungen und Betrieben der Gebietskörperschaft und der Gebietskörperschaft			
313	Einzahlungen aus Finanzerträgen	0,00	0,00	0,00
3131	Einzahlungen aus Zinserträgen			
3133	Einzahlungen aus Gewinnentnahmen von marktbestimmten Betrieben			
3134	Sonstige Einzahlungen aus Finanzerträgen			
3135	Einzahlungen aus Dividenden/Gewinnausschüttungen			
31	Summe Einzahlungen operative Gebarung	94.481,58	244.000,00	-149.518,42
321	Auszahlungen aus Personalaufwand	0,00	0,00	0,00
3211	Auszahlungen für Personalaufwand Bezüge, Nebengebühren, und Mehrleistungsvergütungen)			
3212	Auszahlungen für gesetzliche und freiwillige Sozialaufwendungen			
3213	Auszahlungen aus sonstigem Personalaufwand			
322	Auszahlungen aus Sachaufwand (ohne Transferaufwand)	60.391,45	93.200,00	-32.808,55
3221	Auszahlungen für Gebrauchs- und Verbrauchsgüter, Handelswaren	5.639,48	6.000,00	-360,52
3222	Auszahlungen für Verwaltungs- und Betriebsaufwand			
3223	Auszahlungen für Leasing- und Mietaufwand			
3224	Auszahlungen für Instandhaltung	26.315,26	25.000,00	1.315,26
3225	Sonstige Auszahlungen aus Sachaufwand	28.436,71	62.200,00	-33.763,29
323	Auszahlungen aus Transfers (ohne Kapitaltransfers)	0,00	0,00	0,00
3231	Transferzahlungen an Träger des öffentlichen Rechts			
3232	Transferzahlungen an Beteiligungen			
3233	Transferzahlungen an Unternehmen (inkl. Finanzunternehmen)			

Straßen- und Wasserbau, Verkehr (Gruppe 6)

MVAG	Mittelverwendungs- und aufbringungsgruppen (1. und 2. Ebene)	RA 2020	VA 2020	RA - VA
3234	Transferzahlungen an Haushalte und Organisationen ohne Erwerbscharakter			
3235	Transferzahlungen an das Ausland			
3236	Investitions- und Tilgungszuschüsse zwischen Unternehmungen und Betrieben der Gebietskörperschaft und der Gebietskörperschaft			
324	Auszahlungen aus Finanzaufwand	1.592,45	1.700,00	-107,55
3241	Auszahlungen für Zinsaufwand, für Finanzierungsleasing, für Forderungskauf, für Finanzschulden und derivative Finanzinstrumente m	1.592,45	1.700,00	-107,55
3242	Auszahlungen für Zinsen aus derivativen Finanzinstrumenten ohne Grundgeschäft			
3243	Auszahlung aus Gewinnentnahmen von marktbestimmten Betrieben			
3244	Sonstige Auszahlungen aus Finanzaufwendungen			
32	Summe Auszahlungen operative Gebarung	61.983,90	94.900,00	-32.916,10
SA1	Saldo (1) Geldfluss aus der Operativen Gebarung (31 – 32)	32.497,68	149.100,00	-116.602,32
331	Einzahlungen aus der Investitionstätigkeit	0,00	0,00	0,00
3311	Einzahlungen aus der Veräußerung von immateriellem Vermögen			
3312	Einzahlungen aus der Veräußerung von Grundstücken und Grundstückeinrichtungen			
3313	Einzahlungen aus der Veräußerung von Gebäuden und Bauten			
3314	Einzahlungen aus der Veräußerung von technischen Anlagen, Fahrzeuge und Maschinen			
3315	Einzahlungen aus der Veräußerung von Amts-, Betriebs- und Geschäftsausstattung			
3316	Einzahlungen aus der Veräußerung von Kulturgütern			
3317	Einzahlungen aus der Veräußerung von Beteiligungen			
332	Einzahlungen aus der Rückzahlung von Darlehen sowie gewährten Vorschüssen	0,00	0,00	0,00
3321	Einzahlungen aus Darlehen an Träger des öffentlichen Rechts			
3322	Einzahlungen aus Darlehen an Beteiligungen			
3323	Einzahlungen aus Darlehen an Unternehmen und Haushalte			
3325	Einzahlungen aus Vorschüssen und Anzahlungen			
333	Einzahlungen aus Kapitaltransfers	45.000,00	76.300,00	-31.300,00
3331	Kapitaltransferzahlungen von Trägern des öffentlichen Rechts	45.000,00	76.300,00	-31.300,00
3332	Kapitaltransferzahlungen von Beteiligungen			
3333	Kapitaltransferzahlungen von Unternehmen			
3334	Kapitaltransferzahlungen von Haushalten und Organisationen ohne Erwerbscharakter			
3335	Kapitaltransferzahlungen vom Ausland			
33	Summe Einzahlungen investive Gebarung	45.000,00	76.300,00	-31.300,00
341	Auszahlungen aus der Investitionstätigkeit	257.922,57	316.600,00	-58.677,43
3411	Auszahlungen für den Erwerb von immateriellem Vermögen			

Straßen- und Wasserbau, Verkehr (Gruppe 6)

MVAG	Mittelverwendungs- und aufbringungsgruppen (1. und 2. Ebene)	RA 2020	VA 2020	RA - VA
3412	Auszahlungen für den Erwerb von Grundstücken und Grundstückseinrichtungen	229.904,80	285.600,00	-55.695,20
3413	Auszahlungen für den Erwerb von Gebäuden und Bauten	28.017,77	31.000,00	-2.982,23
3414	Auszahlungen für den Erwerb von technischen Anlagen, Fahrzeuge und Maschinen			
3415	Auszahlungen für den Erwerb von Amts-, Betriebs- und Geschäftsausstattung			
3416	Auszahlungen für den Erwerb von Kulturgütern			
3417	Auszahlungen für den Erwerb von Beteiligungen			
342	Auszahlungen von gewährten Darlehen sowie gewährten Vorschüssen	1.403,33	1.400,00	3,33
3421	Auszahlung von Darlehen an Träger des öffentlichen Rechts			
3422	Auszahlung von Darlehen an Beteiligungen			
3423	Auszahlung von Darlehen an Unternehmen und Haushalte			
3425	Auszahlungen von Vorschüssen und Anzahlungen	1.403,33	1.400,00	3,33
343	Auszahlungen aus Kapitaltransfers	0,00	0,00	0,00
3431	Kapitaltransferzahlungen an Träger des öffentlichen Rechts			
3432	Kapitaltransferzahlungen an Beteiligungen			
3433	Kapitaltransferzahlungen an Unternehmen (Finanzunternehmen)			
3434	Kapitaltransferzahlungen an Haushalte und Organisationen ohne Erwerbscharakter			
3435	Kapitaltransferzahlungen an das Ausland			
34	Summe Auszahlungen investive Gebarung	259.325,90	318.000,00	-58.674,10
SA2	Saldo (2) Geldfluss aus der Investiven Gebarung (33 – 34)	-214.325,90	-241.700,00	27.374,10
SA3	Saldo (3) Nettofinanzierungssaldo (Saldo 1 + Saldo 2)	-181.828,22	-92.600,00	-89.228,22
351	Einzahlungen aus der Aufnahme von Finanzschulden	0,00	0,00	0,00
3511	Einzahlungen aus empfangenen Darlehen von öffentlichen Körperschaften und Rechtsträgern			
3512	Einzahlungen aus empfangenen Darlehen von Beteiligungen			
3513	Einzahlungen aus empfangenen Darlehen von Unternehmen und privaten Haushalten			
3514	Einzahlungen aus Finanzschulden (Finanzunternehmen)			
353	Einzahlungen infolge eines Kapitaltausch bei derivativen Finanzinstrumenten mit Grundgeschäft	0,00	0,00	0,00
3530	Einzahlungen infolge eines Kapitaltausch bei derivativen Finanzinstrumenten mit Grundgeschäft			
355	Einzahlungen aus dem Abgang von Finanzinstrumenten	0,00	0,00	0,00
3550	Einzahlungen aus dem Abgang von Finanzinstrumenten			
35	Summe Einzahlungen aus der Finanzierungstätigkeit	0,00	0,00	0,00
361	Auszahlungen aus der Tilgung von Finanzschulden	40.868,59	41.000,00	-131,41

Straßen- und Wasserbau, Verkehr (Gruppe 6)

MVAG	Mittelverwendungs- und aufbringungsgruppen (1. und 2. Ebene)	RA 2020	VA 2020	RA - VA
3611	Auszahlungen aus empfangenen Darlehen von öffentlichen Körperschaften und Rechtsträgern			
3612	Auszahlungen aus empfangenen Darlehen von Beteiligungen			
3613	Auszahlungen aus empfangenen Darlehen von Unternehmen und privaten Haushalten			
3614	Auszahlungen aus Finanzschulden	40.868,59	41.000,00	-131,41
3615	Auszahlung aus der Rückzahlung von Leasingverbindlichkeiten			
363	Auszahlungen infolge eines Kapitaltausch bei derivativen Finanzinstrumenten mit Grundgeschäft	0,00	0,00	0,00
3630	Auszahlungen infolge eines Kapitaltausch bei derivativen Finanzinstrumenten mit Grundgeschäft			
365	Auszahlungen für den Erwerb von Finanzinstrumenten	0,00	0,00	0,00
3650	Auszahlungen für den Erwerb von Finanzinstrumenten			
36	Summe Auszahlungen aus der Finanzierungstätigkeit	40.868,59	41.000,00	-131,41
SA4	Saldo (4) Geldfluss aus der Finanzierungstätigkeit (35 – 36)	-40.868,59	-41.000,00	131,41
SA5	Saldo (5) Geldfluss aus der voranschlagswirksamen Gebarung (Saldo 3 + Saldo 4)	-222.696,81	-133.600,00	-89.096,81

Wirtschaftsförderung (Gruppe 7)

MVAG	Mittelverwendungs- und aufbringungsgruppen (1. und 2. Ebene)	RA 2020	VA 2020	RA - VA
311	Einzahlungen aus der operativen Verwaltungstätigkeit	9.186,13	10.300,00	-1.113,87
3111	Einzahlungen aus eigenen Abgaben			
3112	Einzahlungen aus Ertragsanteilen			
3113	Einzahlungen aus Gebühren			
3114	Einzahlungen aus Leistungen			
3115	Einzahlungen aus Besitz und wirtschaftlicher Tätigkeit			
3116	Einzahlungen aus Veräußerung von geringwertigen Wirtschaftsgütern (GWG) und sonstige Einzahlungen	9.186,13	10.300,00	-1.113,87
312	Einzahlungen aus Transfers (ohne Kapitaltransfers)	3.750,00	3.800,00	-50,00
3121	Transferzahlungen von Trägern des öffentlichen Rechts	3.750,00	3.800,00	-50,00
3122	Transferzahlungen von Beteiligungen			
3123	Transferzahlungen von Unternehmen (inkl. Finanzunternehmen)			
3124	Transferzahlungen von Haushalte und Organisationen ohne Erwerbscharakter			
3125	Transferzahlungen vom Ausland			
3126	Investitions- und Tilgungszuschüsse zwischen Unternehmungen und Betrieben der Gebietskörperschaft und der Gebietskörperschaft			
313	Einzahlungen aus Finanzerträgen	0,00	0,00	0,00
3131	Einzahlungen aus Zinserträgen			
3133	Einzahlungen aus Gewinnentnahmen von marktbestimmten Betrieben			
3134	Sonstige Einzahlungen aus Finanzerträgen			
3135	Einzahlungen aus Dividenden/Gewinnausschüttungen			
31	Summe Einzahlungen operative Gebarung	12.936,13	14.100,00	-1.163,87
321	Auszahlungen aus Personalaufwand	0,00	0,00	0,00
3211	Auszahlungen für Personalaufwand Bezüge, Nebengebühren, und Mehrleistungsvergütungen)			
3212	Auszahlungen für gesetzliche und freiwillige Sozialaufwendungen			
3213	Auszahlungen aus sonstigem Personalaufwand			
322	Auszahlungen aus Sachaufwand (ohne Transferaufwand)	13.889,51	14.900,00	-1.010,49
3221	Auszahlungen für Gebrauchs- und Verbrauchsgüter, Handelswaren			
3222	Auszahlungen für Verwaltungs- und Betriebsaufwand			
3223	Auszahlungen für Leasing- und Mietaufwand			
3224	Auszahlungen für Instandhaltung			
3225	Sonstige Auszahlungen aus Sachaufwand	13.889,51	14.900,00	-1.010,49
323	Auszahlungen aus Transfers (ohne Kapitaltransfers)	800,00	1.000,00	-200,00
3231	Transferzahlungen an Träger des öffentlichen Rechts			
3232	Transferzahlungen an Beteiligungen			
3233	Transferzahlungen an Unternehmen (inkl. Finanzunternehmen)			

Wirtschaftsförderung (Gruppe 7)

MVAG	Mittelverwendungs- und aufbringungsgruppen (1. und 2. Ebene)	RA 2020	VA 2020	RA - VA
3234	Transferzahlungen an Haushalte und Organisationen ohne Erwerbscharakter	800,00	1.000,00	-200,00
3235	Transferzahlungen an das Ausland			
3236	Investitions- und Tilgungszuschüsse zwischen Unternehmungen und Betrieben der Gebietskörperschaft und der Gebietskörperschaft			
324	Auszahlungen aus Finanzaufwand	0,00	0,00	0,00
3241	Auszahlungen für Zinsaufwand, für Finanzierungsleasing, für Forderungskauf, für Finanzschulden und derivative Finanzinstrumente m			
3242	Auszahlungen für Zinsen aus derivativen Finanzinstrumenten ohne Grundgeschäft			
3243	Auszahlung aus Gewinnentnahmen von marktbestimmten Betrieben			
3244	Sonstige Auszahlungen aus Finanzaufwendungen			
32	Summe Auszahlungen operative Gebarung	14.689,51	15.900,00	-1.210,49
SA1	Saldo (1) Geldfluss aus der Operativen Gebarung (31 – 32)	-1.753,38	-1.800,00	46,62
331	Einzahlungen aus der Investitionstätigkeit	0,00	0,00	0,00
3311	Einzahlungen aus der Veräußerung von immateriellem Vermögen			
3312	Einzahlungen aus der Veräußerung von Grundstücken und Grundstückeinrichtungen			
3313	Einzahlungen aus der Veräußerung von Gebäuden und Bauten			
3314	Einzahlungen aus der Veräußerung von technischen Anlagen, Fahrzeuge und Maschinen			
3315	Einzahlungen aus der Veräußerung von Amts-, Betriebs- und Geschäftsausstattung			
3316	Einzahlungen aus der Veräußerung von Kulturgütern			
3317	Einzahlungen aus der Veräußerung von Beteiligungen			
332	Einzahlungen aus der Rückzahlung von Darlehen sowie gewährten Vorschüssen	0,00	0,00	0,00
3321	Einzahlungen aus Darlehen an Träger des öffentlichen Rechts			
3322	Einzahlungen aus Darlehen an Beteiligungen			
3323	Einzahlungen aus Darlehen an Unternehmen und Haushalte			
3325	Einzahlungen aus Vorschüssen und Anzahlungen			
333	Einzahlungen aus Kapitaltransfers	3.750,00	3.700,00	50,00
3331	Kapitaltransferzahlungen von Trägern des öffentlichen Rechts	3.750,00	3.700,00	50,00
3332	Kapitaltransferzahlungen von Beteiligungen			
3333	Kapitaltransferzahlungen von Unternehmen			
3334	Kapitaltransferzahlungen von Haushalten und Organisationen ohne Erwerbscharakter			
3335	Kapitaltransferzahlungen vom Ausland			
33	Summe Einzahlungen investive Gebarung	3.750,00	3.700,00	50,00
341	Auszahlungen aus der Investitionstätigkeit	16.686,13	17.800,00	-1.113,87
3411	Auszahlungen für den Erwerb von immateriellem Vermögen			

Wirtschaftsförderung (Gruppe 7)

MVAG	Mittelverwendungs- und aufbringungsgruppen (1. und 2. Ebene)	RA 2020	VA 2020	RA - VA
3412	Auszahlungen für den Erwerb von Grundstücken und Grundstückseinrichtungen	16.686,13	17.800,00	-1.113,87
3413	Auszahlungen für den Erwerb von Gebäuden und Bauten			
3414	Auszahlungen für den Erwerb von technischen Anlagen, Fahrzeuge und Maschinen			
3415	Auszahlungen für den Erwerb von Amts-, Betriebs- und Geschäftsausstattung			
3416	Auszahlungen für den Erwerb von Kulturgütern			
3417	Auszahlungen für den Erwerb von Beteiligungen			
342	Auszahlungen von gewährten Darlehen sowie gewährten Vorschüssen	0,00	0,00	0,00
3421	Auszahlung von Darlehen an Träger des öffentlichen Rechts			
3422	Auszahlung von Darlehen an Beteiligungen			
3423	Auszahlung von Darlehen an Unternehmen und Haushalte			
3425	Auszahlungen von Vorschüssen und Anzahlungen			
343	Auszahlungen aus Kapitaltransfers	0,00	0,00	0,00
3431	Kapitaltransferzahlungen an Träger des öffentlichen Rechts			
3432	Kapitaltransferzahlungen an Beteiligungen			
3433	Kapitaltransferzahlungen an Unternehmen (Finanzunternehmen)			
3434	Kapitaltransferzahlungen an Haushalte und Organisationen ohne Erwerbscharakter			
3435	Kapitaltransferzahlungen an das Ausland			
34	Summe Auszahlungen investive Gebarung	16.686,13	17.800,00	-1.113,87
SA2	Saldo (2) Geldfluss aus der Investiven Gebarung (33 – 34)	-12.936,13	-14.100,00	1.163,87
SA3	Saldo (3) Nettofinanzierungssaldo (Saldo 1 + Saldo 2)	-14.689,51	-15.900,00	1.210,49
351	Einzahlungen aus der Aufnahme von Finanzschulden	0,00	0,00	0,00
3511	Einzahlungen aus empfangenen Darlehen von öffentlichen Körperschaften und Rechtsträgern			
3512	Einzahlungen aus empfangenen Darlehen von Beteiligungen			
3513	Einzahlungen aus empfangenen Darlehen von Unternehmen und privaten Haushalten			
3514	Einzahlungen aus Finanzschulden (Finanzunternehmen)			
353	Einzahlungen infolge eines Kapitaltausch bei derivativen Finanzinstrumenten mit Grundgeschäft	0,00	0,00	0,00
3530	Einzahlungen infolge eines Kapitaltausch bei derivativen Finanzinstrumenten mit Grundgeschäft			
355	Einzahlungen aus dem Abgang von Finanzinstrumenten	0,00	0,00	0,00
3550	Einzahlungen aus dem Abgang von Finanzinstrumenten			
35	Summe Einzahlungen aus der Finanzierungstätigkeit	0,00	0,00	0,00
361	Auszahlungen aus der Tilgung von Finanzschulden	0,00	0,00	0,00

Wirtschaftsförderung (Gruppe 7)

MVAG	Mittelverwendungs- und aufbringungsgruppen (1. und 2. Ebene)	RA 2020	VA 2020	RA - VA
3611	Auszahlungen aus empfangenen Darlehen von öffentlichen Körperschaften und Rechtsträgern			
3612	Auszahlungen aus empfangenen Darlehen von Beteiligungen			
3613	Auszahlungen aus empfangenen Darlehen von Unternehmen und privaten Haushalten			
3614	Auszahlungen aus Finanzschulden			
3615	Auszahlung aus der Rückzahlung von Leasingverbindlichkeiten			
363	Auszahlungen infolge eines Kapitaltausch bei derivativen Finanzinstrumenten mit Grundgeschäft	0,00	0,00	0,00
3630	Auszahlungen infolge eines Kapitaltausch bei derivativen Finanzinstrumenten mit Grundgeschäft			
365	Auszahlungen für den Erwerb von Finanzinstrumenten	0,00	0,00	0,00
3650	Auszahlungen für den Erwerb von Finanzinstrumenten			
36	Summe Auszahlungen aus der Finanzierungstätigkeit	0,00	0,00	0,00
SA4	Saldo (4) Geldfluss aus der Finanzierungstätigkeit (35 – 36)	0,00	0,00	0,00
SA5	Saldo (5) Geldfluss aus der voranschlagswirksamen Gebarung (Saldo 3 + Saldo 4)	-14.689,51	-15.900,00	1.210,49

Dienstleistungen (Gruppe 8)

MVAG	Mittelverwendungs- und aufbringungsgruppen (1. und 2. Ebene)	RA 2020	VA 2020	RA - VA
311	Einzahlungen aus der operativen Verwaltungstätigkeit	642.437,00	629.300,00	13.137,00
3111	Einzahlungen aus eigenen Abgaben	6.134,79		6.134,79
3112	Einzahlungen aus Ertragsanteilen			
3113	Einzahlungen aus Gebühren	563.760,60	560.000,00	3.760,60
3114	Einzahlungen aus Leistungen	22.831,78	20.100,00	2.731,78
3115	Einzahlungen aus Besitz und wirtschaftlicher Tätigkeit	11.202,09	10.700,00	502,09
3116	Einzahlungen aus Veräußerung von geringwertigen Wirtschaftsgütern (GWG) und sonstige Einzahlungen	38.507,74	38.500,00	7,74
312	Einzahlungen aus Transfers (ohne Kapitaltransfers)	6.431,94	6.500,00	-68,06
3121	Transferzahlungen von Trägern des öffentlichen Rechts	6.431,94	6.500,00	-68,06
3122	Transferzahlungen von Beteiligungen			
3123	Transferzahlungen von Unternehmen (inkl. Finanzunternehmen)			
3124	Transferzahlungen von Haushalte und Organisationen ohne Erwerbscharakter			
3125	Transferzahlungen vom Ausland			
3126	Investitions- und Tilgungszuschüsse zwischen Unternehmungen und Betrieben der Gebietskörperschaft und der Gebietskörperschaft			
313	Einzahlungen aus Finanzerträgen	0,00	0,00	0,00
3131	Einzahlungen aus Zinserträgen			
3133	Einzahlungen aus Gewinnentnahmen von marktbestimmten Betrieben			
3134	Sonstige Einzahlungen aus Finanzerträgen			
3135	Einzahlungen aus Dividenden/Gewinnausschüttungen			
31	Summe Einzahlungen operative Gebarung	648.868,94	635.800,00	13.068,94
321	Auszahlungen aus Personalaufwand	171.758,01	173.200,00	-1.441,99
3211	Auszahlungen für Personalaufwand Bezüge, Nebengebühren, und Mehrleistungsvergütungen)	137.431,98	139.400,00	-1.968,02
3212	Auszahlungen für gesetzliche und freiwillige Sozialaufwendungen	34.326,03	33.600,00	726,03
3213	Auszahlungen aus sonstigem Personalaufwand		200,00	-200,00
322	Auszahlungen aus Sachaufwand (ohne Transferaufwand)	255.255,27	271.800,00	-16.544,73
3221	Auszahlungen für Gebrauchs- und Verbrauchsgüter, Handelswaren	29.470,46	31.600,00	-2.129,54
3222	Auszahlungen für Verwaltungs- und Betriebsaufwand	99.729,65	108.200,00	-8.470,35
3223	Auszahlungen für Leasing- und Mietaufwand	4.109,46	4.100,00	9,46
3224	Auszahlungen für Instandhaltung	56.846,99	63.400,00	-6.553,01
3225	Sonstige Auszahlungen aus Sachaufwand	65.098,71	64.500,00	598,71
323	Auszahlungen aus Transfers (ohne Kapitaltransfers)	271.859,22	271.500,00	359,22
3231	Transferzahlungen an Träger des öffentlichen Rechts	271.859,22	271.500,00	359,22
3232	Transferzahlungen an Beteiligungen			
3233	Transferzahlungen an Unternehmen (inkl. Finanzunternehmen)			

Dienstleistungen (Gruppe 8)

MVAG	Mittelverwendungs- und aufbringungsgruppen (1. und 2. Ebene)	RA 2020	VA 2020	RA - VA
3234	Transferzahlungen an Haushalte und Organisationen ohne Erwerbscharakter			
3235	Transferzahlungen an das Ausland			
3236	Investitions- und Tilgungszuschüsse zwischen Unternehmungen und Betrieben der Gebietskörperschaft und der Gebietskörperschaft			
324	Auszahlungen aus Finanzaufwand	10.234,03	10.300,00	-65,97
3241	Auszahlungen für Zinsaufwand, für Finanzierungsleasing, für Forderungskauf, für Finanzschulden und derivative Finanzinstrumente m	10.234,03	10.300,00	-65,97
3242	Auszahlungen für Zinsen aus derivativen Finanzinstrumenten ohne Grundgeschäft			
3243	Auszahlung aus Gewinnentnahmen von marktbestimmten Betrieben			
3244	Sonstige Auszahlungen aus Finanzaufwendungen			
32	Summe Auszahlungen operative Gebarung	709.106,53	726.800,00	-17.693,47
SA1	Saldo (1) Geldfluss aus der Operativen Gebarung (31 – 32)	-60.237,59	-91.000,00	30.762,41
331	Einzahlungen aus der Investitionstätigkeit	0,00	0,00	0,00
3311	Einzahlungen aus der Veräußerung von immateriellem Vermögen			
3312	Einzahlungen aus der Veräußerung von Grundstücken und Grundstückeinrichtungen			
3313	Einzahlungen aus der Veräußerung von Gebäuden und Bauten			
3314	Einzahlungen aus der Veräußerung von technischen Anlagen, Fahrzeuge und Maschinen			
3315	Einzahlungen aus der Veräußerung von Amts-, Betriebs- und Geschäftsausstattung			
3316	Einzahlungen aus der Veräußerung von Kulturgütern			
3317	Einzahlungen aus der Veräußerung von Beteiligungen			
332	Einzahlungen aus der Rückzahlung von Darlehen sowie gewährten Vorschüssen	0,00	0,00	0,00
3321	Einzahlungen aus Darlehen an Träger des öffentlichen Rechts			
3322	Einzahlungen aus Darlehen an Beteiligungen			
3323	Einzahlungen aus Darlehen an Unternehmen und Haushalte			
3325	Einzahlungen aus Vorschüssen und Anzahlungen			
333	Einzahlungen aus Kapitaltransfers	66.781,61	55.200,00	11.581,61
3331	Kapitaltransferzahlungen von Trägern des öffentlichen Rechts	3.969,81	2.000,00	1.969,81
3332	Kapitaltransferzahlungen von Beteiligungen			
3333	Kapitaltransferzahlungen von Unternehmen			
3334	Kapitaltransferzahlungen von Haushalten und Organisationen ohne Erwerbscharakter	62.811,80	53.200,00	9.611,80
3335	Kapitaltransferzahlungen vom Ausland			
33	Summe Einzahlungen investive Gebarung	66.781,61	55.200,00	11.581,61
341	Auszahlungen aus der Investitionstätigkeit	77.740,35	81.400,00	-3.659,65
3411	Auszahlungen für den Erwerb von immateriellem Vermögen			

Dienstleistungen (Gruppe 8)

MVAG	Mittelverwendungs- und aufbringungsgruppen (1. und 2. Ebene)	RA 2020	VA 2020	RA - VA
3412	Auszahlungen für den Erwerb von Grundstücken und Grundstückseinrichtungen	61.518,69	64.200,00	-2.681,31
3413	Auszahlungen für den Erwerb von Gebäuden und Bauten	16.221,66	16.200,00	21,66
3414	Auszahlungen für den Erwerb von technischen Anlagen, Fahrzeuge und Maschinen		1.000,00	-1.000,00
3415	Auszahlungen für den Erwerb von Amts-, Betriebs- und Geschäftsausstattung			
3416	Auszahlungen für den Erwerb von Kulturgütern			
3417	Auszahlungen für den Erwerb von Beteiligungen			
342	Auszahlungen von gewährten Darlehen sowie gewährten Vorschüssen	0,00	0,00	0,00
3421	Auszahlung von Darlehen an Träger des öffentlichen Rechts			
3422	Auszahlung von Darlehen an Beteiligungen			
3423	Auszahlung von Darlehen an Unternehmen und Haushalte			
3425	Auszahlungen von Vorschüssen und Anzahlungen			
343	Auszahlungen aus Kapitaltransfers	0,00	0,00	0,00
3431	Kapitaltransferzahlungen an Träger des öffentlichen Rechts			
3432	Kapitaltransferzahlungen an Beteiligungen			
3433	Kapitaltransferzahlungen an Unternehmen (Finanzunternehmen)			
3434	Kapitaltransferzahlungen an Haushalte und Organisationen ohne Erwerbscharakter			
3435	Kapitaltransferzahlungen an das Ausland			
34	Summe Auszahlungen investive Gebarung	77.740,35	81.400,00	-3.659,65
SA2	Saldo (2) Geldfluss aus der Investiven Gebarung (33 – 34)	-10.958,74	-26.200,00	15.241,26
SA3	Saldo (3) Nettofinanzierungssaldo (Saldo 1 + Saldo 2)	-71.196,33	-117.200,00	46.003,67
351	Einzahlungen aus der Aufnahme von Finanzschulden	0,00	15.500,00	-15.500,00
3511	Einzahlungen aus empfangenen Darlehen von öffentlichen Körperschaften und Rechtsträgern			
3512	Einzahlungen aus empfangenen Darlehen von Beteiligungen			
3513	Einzahlungen aus empfangenen Darlehen von Unternehmen und privaten Haushalten			
3514	Einzahlungen aus Finanzschulden (Finanzunternehmen)		15.500,00	-15.500,00
353	Einzahlungen infolge eines Kapitaltausch bei derivativen Finanzinstrumenten mit Grundgeschäft	0,00	0,00	0,00
3530	Einzahlungen infolge eines Kapitaltausch bei derivativen Finanzinstrumenten mit Grundgeschäft			
355	Einzahlungen aus dem Abgang von Finanzinstrumenten	0,00	0,00	0,00
3550	Einzahlungen aus dem Abgang von Finanzinstrumenten			
35	Summe Einzahlungen aus der Finanzierungstätigkeit	0,00	15.500,00	-15.500,00
361	Auszahlungen aus der Tilgung von Finanzschulden	77.709,32	77.800,00	-90,68

Dienstleistungen (Gruppe 8)

MVAG	Mittelverwendungs- und aufbringungsgruppen (1. und 2. Ebene)	RA 2020	VA 2020	RA - VA
3611	Auszahlungen aus empfangenen Darlehen von öffentlichen Körperschaften und Rechtsträgern	26.062,28	26.100,00	-37,72
3612	Auszahlungen aus empfangenen Darlehen von Beteiligungen			
3613	Auszahlungen aus empfangenen Darlehen von Unternehmen und privaten Haushalten			
3614	Auszahlungen aus Finanzschulden	51.647,04	51.700,00	-52,96
3615	Auszahlung aus der Rückzahlung von Leasingverbindlichkeiten			
363	Auszahlungen infolge eines Kapitaltausch bei derivativen Finanzinstrumenten mit Grundgeschäft	0,00	0,00	0,00
3630	Auszahlungen infolge eines Kapitaltausch bei derivativen Finanzinstrumenten mit Grundgeschäft			
365	Auszahlungen für den Erwerb von Finanzinstrumenten	0,00	0,00	0,00
3650	Auszahlungen für den Erwerb von Finanzinstrumenten			
36	Summe Auszahlungen aus der Finanzierungstätigkeit	77.709,32	77.800,00	-90,68
SA4	Saldo (4) Geldfluss aus der Finanzierungstätigkeit (35 – 36)	-77.709,32	-62.300,00	-15.409,32
SA5	Saldo (5) Geldfluss aus der voranschlagswirksamen Gebarung (Saldo 3 + Saldo 4)	-148.905,65	-179.500,00	30.594,35

Finanzwirtschaft (Gruppe 9)

MVAG	Mittelverwendungs- und aufbringungsgruppen (1. und 2. Ebene)	RA 2020	VA 2020	RA - VA
311	Einzahlungen aus der operativen Verwaltungstätigkeit	1.983.826,67	2.021.000,00	-37.173,33
3111	Einzahlungen aus eigenen Abgaben	420.867,51	448.800,00	-27.932,49
3112	Einzahlungen aus Ertragsanteilen	1.549.676,50	1.559.000,00	-9.323,50
3113	Einzahlungen aus Gebühren			
3114	Einzahlungen aus Leistungen	1.019,89	1.000,00	19,89
3115	Einzahlungen aus Besitz und wirtschaftlicher Tätigkeit			
3116	Einzahlungen aus Veräußerung von geringwertigen Wirtschaftsgütern (GWG) und sonstige Einzahlungen	12.262,77	12.200,00	62,77
312	Einzahlungen aus Transfers (ohne Kapitaltransfers)	299.225,03	299.100,00	125,03
3121	Transferzahlungen von Trägern des öffentlichen Rechts	299.225,03	299.100,00	125,03
3122	Transferzahlungen von Beteiligungen			
3123	Transferzahlungen von Unternehmen (inkl. Finanzunternehmen)			
3124	Transferzahlungen von Haushalte und Organisationen ohne Erwerbscharakter			
3125	Transferzahlungen vom Ausland			
3126	Investitions- und Tilgungszuschüsse zwischen Unternehmungen und Betrieben der Gebietskörperschaft und der Gebietskörperschaft			
313	Einzahlungen aus Finanzerträgen	7,71	100,00	-92,29
3131	Einzahlungen aus Zinserträgen	7,71	100,00	-92,29
3133	Einzahlungen aus Gewinnentnahmen von marktbestimmten Betrieben			
3134	Sonstige Einzahlungen aus Finanzerträgen			
3135	Einzahlungen aus Dividenden/Gewinnausschüttungen			
31	Summe Einzahlungen operative Gebarung	2.283.059,41	2.320.200,00	-37.140,59
321	Auszahlungen aus Personalaufwand	0,00	0,00	0,00
3211	Auszahlungen für Personalaufwand Bezüge, Nebengebühren, und Mehrleistungsvergütungen)			
3212	Auszahlungen für gesetzliche und freiwillige Sozialaufwendungen			
3213	Auszahlungen aus sonstigem Personalaufwand			
322	Auszahlungen aus Sachaufwand (ohne Transferaufwand)	28.662,92	30.300,00	-1.637,08
3221	Auszahlungen für Gebrauchs- und Verbrauchsgüter, Handelswaren			
3222	Auszahlungen für Verwaltungs- und Betriebsaufwand	1.854,00	1.900,00	-46,00
3223	Auszahlungen für Leasing- und Mietaufwand			
3224	Auszahlungen für Instandhaltung			
3225	Sonstige Auszahlungen aus Sachaufwand	26.808,92	28.400,00	-1.591,08
323	Auszahlungen aus Transfers (ohne Kapitaltransfers)	0,00	0,00	0,00
3231	Transferzahlungen an Träger des öffentlichen Rechts			
3232	Transferzahlungen an Beteiligungen			
3233	Transferzahlungen an Unternehmen (inkl. Finanzunternehmen)			

Finanzwirtschaft (Gruppe 9)

MVAG	Mittelverwendungs- und aufbringungsgruppen (1. und 2. Ebene)	RA 2020	VA 2020	RA - VA
3234	Transferzahlungen an Haushalte und Organisationen ohne Erwerbscharakter			
3235	Transferzahlungen an das Ausland			
3236	Investitions- und Tilgungszuschüsse zwischen Unternehmungen und Betrieben der Gebietskörperschaft und der Gebietskörperschaft			
324	Auszahlungen aus Finanzaufwand	37.654,17	46.100,00	-8.445,83
3241	Auszahlungen für Zinsaufwand, für Finanzierungsleasing, für Forderungskauf, für Finanzschulden und derivative Finanzinstrumente m	34.458,57	42.600,00	-8.141,43
3242	Auszahlungen für Zinsen aus derivativen Finanzinstrumenten ohne Grundgeschäft			
3243	Auszahlung aus Gewinnentnahmen von marktbestimmten Betrieben			
3244	Sonstige Auszahlungen aus Finanzaufwendungen	3.195,60	3.500,00	-304,40
32	Summe Auszahlungen operative Gebarung	66.317,09	76.400,00	-10.082,91
SA1	Saldo (1) Geldfluss aus der Operativen Gebarung (31 – 32)	2.216.742,32	2.243.800,00	-27.057,68
331	Einzahlungen aus der Investitionstätigkeit	0,00	0,00	0,00
3311	Einzahlungen aus der Veräußerung von immateriellem Vermögen			
3312	Einzahlungen aus der Veräußerung von Grundstücken und Grundstückeinrichtungen			
3313	Einzahlungen aus der Veräußerung von Gebäuden und Bauten			
3314	Einzahlungen aus der Veräußerung von technischen Anlagen, Fahrzeuge und Maschinen			
3315	Einzahlungen aus der Veräußerung von Amts-, Betriebs- und Geschäftsausstattung			
3316	Einzahlungen aus der Veräußerung von Kulturgütern			
3317	Einzahlungen aus der Veräußerung von Beteiligungen			
332	Einzahlungen aus der Rückzahlung von Darlehen sowie gewährten Vorschüssen	0,00	0,00	0,00
3321	Einzahlungen aus Darlehen an Träger des öffentlichen Rechts			
3322	Einzahlungen aus Darlehen an Beteiligungen			
3323	Einzahlungen aus Darlehen an Unternehmen und Haushalte			
3325	Einzahlungen aus Vorschüssen und Anzahlungen			
333	Einzahlungen aus Kapitaltransfers	0,00	0,00	0,00
3331	Kapitaltransferzahlungen von Trägern des öffentlichen Rechts			
3332	Kapitaltransferzahlungen von Beteiligungen			
3333	Kapitaltransferzahlungen von Unternehmen			
3334	Kapitaltransferzahlungen von Haushalten und Organisationen ohne Erwerbscharakter			
3335	Kapitaltransferzahlungen vom Ausland			
33	Summe Einzahlungen investive Gebarung	0,00	0,00	0,00
341	Auszahlungen aus der Investitionstätigkeit	0,00	0,00	0,00
3411	Auszahlungen für den Erwerb von immateriellem Vermögen			

Finanzwirtschaft (Gruppe 9)

MVAG	Mittelverwendungs- und aufbringungsgruppen (1. und 2. Ebene)	RA 2020	VA 2020	RA - VA
3412	Auszahlungen für den Erwerb von Grundstücken und Grundstückseinrichtungen			
3413	Auszahlungen für den Erwerb von Gebäuden und Bauten			
3414	Auszahlungen für den Erwerb von technischen Anlagen, Fahrzeuge und Maschinen			
3415	Auszahlungen für den Erwerb von Amts-, Betriebs- und Geschäftsausstattung			
3416	Auszahlungen für den Erwerb von Kulturgütern			
3417	Auszahlungen für den Erwerb von Beteiligungen			
342	Auszahlungen von gewährten Darlehen sowie gewährten Vorschüssen	0,00	0,00	0,00
3421	Auszahlung von Darlehen an Träger des öffentlichen Rechts			
3422	Auszahlung von Darlehen an Beteiligungen			
3423	Auszahlung von Darlehen an Unternehmen und Haushalte			
3425	Auszahlungen von Vorschüssen und Anzahlungen			
343	Auszahlungen aus Kapitaltransfers	0,00	0,00	0,00
3431	Kapitaltransferzahlungen an Träger des öffentlichen Rechts			
3432	Kapitaltransferzahlungen an Beteiligungen			
3433	Kapitaltransferzahlungen an Unternehmen (Finanzunternehmen)			
3434	Kapitaltransferzahlungen an Haushalte und Organisationen ohne Erwerbscharakter			
3435	Kapitaltransferzahlungen an das Ausland			
34	Summe Auszahlungen investive Gebarung	0,00	0,00	0,00
SA2	Saldo (2) Geldfluss aus der Investiven Gebarung (33 – 34)	0,00	0,00	0,00
SA3	Saldo (3) Nettofinanzierungssaldo (Saldo 1 + Saldo 2)	2.216.742,32	2.243.800,00	-27.057,68
351	Einzahlungen aus der Aufnahme von Finanzschulden	0,00	0,00	0,00
3511	Einzahlungen aus empfangenen Darlehen von öffentlichen Körperschaften und Rechtsträgern			
3512	Einzahlungen aus empfangenen Darlehen von Beteiligungen			
3513	Einzahlungen aus empfangenen Darlehen von Unternehmen und privaten Haushalten			
3514	Einzahlungen aus Finanzschulden (Finanzunternehmen)			
353	Einzahlungen infolge eines Kapitaltausch bei derivativen Finanzinstrumenten mit Grundgeschäft	0,00	0,00	0,00
3530	Einzahlungen infolge eines Kapitaltausch bei derivativen Finanzinstrumenten mit Grundgeschäft			
355	Einzahlungen aus dem Abgang von Finanzinstrumenten	0,00	0,00	0,00
3550	Einzahlungen aus dem Abgang von Finanzinstrumenten			
35	Summe Einzahlungen aus der Finanzierungstätigkeit	0,00	0,00	0,00
361	Auszahlungen aus der Tilgung von Finanzschulden	0,00	0,00	0,00

Finanzwirtschaft (Gruppe 9)

MVAG	Mittelverwendungs- und aufbringungsgruppen (1. und 2. Ebene)	RA 2020	VA 2020	RA - VA
3611	Auszahlungen aus empfangenen Darlehen von öffentlichen Körperschaften und Rechtsträgern			
3612	Auszahlungen aus empfangenen Darlehen von Beteiligungen			
3613	Auszahlungen aus empfangenen Darlehen von Unternehmen und privaten Haushalten			
3614	Auszahlungen aus Finanzschulden			
3615	Auszahlung aus der Rückzahlung von Leasingverbindlichkeiten			
363	Auszahlungen infolge eines Kapitaltausch bei derivativen Finanzinstrumenten mit Grundgeschäft	0,00	0,00	0,00
3630	Auszahlungen infolge eines Kapitaltausch bei derivativen Finanzinstrumenten mit Grundgeschäft			
365	Auszahlungen für den Erwerb von Finanzinstrumenten	0,00	0,00	0,00
3650	Auszahlungen für den Erwerb von Finanzinstrumenten			
36	Summe Auszahlungen aus der Finanzierungstätigkeit	0,00	0,00	0,00
SA4	Saldo (4) Geldfluss aus der Finanzierungstätigkeit (35 – 36)	0,00	0,00	0,00
SA5	Saldo (5) Geldfluss aus der voranschlagswirksamen Gebarung (Saldo 3 + Saldo 4)	2.216.742,32	2.243.800,00	-27.057,68

Vermögenshaushalt (Anlage 1c)

AKTIVA		Code	Endbestand 31.12.2019	Endbestand 31.12.2020	Veränderung
A	Langfristiges Vermögen	10	20.667.668,25	20.233.990,75	-433.677,50
A.I	Immaterielle Vermögenswerte	101	30.905,22	24.498,72	-6.406,50
A.II	Sachanlagen	102	20.594.579,17	20.169.267,18	-425.311,99
A.II.1	Grundstücke, Grundstückseinrichtungen und Infrastruktur	1021	9.636.590,93	9.448.328,62	-188.262,31
A.II.2	Gebäude und Bauten	1022	8.263.702,00	8.122.425,88	-141.276,12
A.II.3	Wasser- und Abwasserbauten und -anlagen	1023	2.381.790,03	2.321.715,26	-60.074,77
A.II.4	Sonderanlagen	1024	34.316,87	31.871,84	-2.445,03
A.II.5	Technische Anlagen, Fahrzeuge und Maschinen	1025	54.167,70	41.806,75	-12.360,95
A.II.6	Amts-, Betriebs- und Geschäftsausstattung	1026	224.011,64	201.715,50	-22.296,14
A.II.7	Kulturgüter	1027	0,00	0,00	0,00
A.II.8	Geleistete Anzahlungen für Anlagen und Anlagen in Bau	1028	0,00	1.403,33	1.403,33
A.III	Aktive Finanzinstrumente/Langfristiges Finanzvermögen	103	0,00	0,00	0,00
A.III.1	Bis zur Endfälligkeit gehaltene Finanzinstrumente	1031	0,00	0,00	0,00
A.III.2	Zur Veräußerung verfügbare Finanzinstrumente	1032	0,00	0,00	0,00
A.III.3	Partizipations- und Hybridkapital	1033	0,00	0,00	0,00
A.III.4	Derivative Finanzinstrumente ohne Grundgeschäft	1034	0,00	0,00	0,00
A.IV	Beteiligungen	104	0,00	0,00	0,00
A.IV.1	Beteiligungen an verbundenen Unternehmen	1041	0,00	0,00	0,00
A.IV.2	Beteiligungen an assoziierten Unternehmen	1042	0,00	0,00	0,00
A.IV.3	Sonstige Beteiligungen	1043	0,00	0,00	0,00
A.IV.4	Verwaltete Einrichtungen, die der Kontrolle unterliegen	1044	0,00	0,00	0,00
A.V	Langfristige Forderungen	106	42.183,86	40.224,85	-1.959,01
A.V.1	Langfristige Forderungen aus Lieferungen und Leistungen	1061	0,00	0,00	0,00
A.V.2	Langfristige Forderungen aus gewährten Darlehen	1062	0,00	0,00	0,00
A.V.3	Sonstige langfristige Forderungen	1063	42.183,86	40.224,85	-1.959,01

AKTIVA		Code	Endbestand 31.12.2019	Endbestand 31.12.2020	Veränderung
B	Kurzfristiges Vermögen	11	335.340,39	125.142,84	-210.197,55
B.I	Kurzfristige Forderungen	113	203.726,97	116.274,54	-87.452,43
B.I.1	Kurzfristige Forderungen aus Lieferungen und Leistungen	1131	30.911,17	24.416,40	-6.494,77
B.I.2	Kurzfristige Forderungen aus Abgaben	1132	85.678,48	77.641,81	-8.036,67
B.I.3	Sonstige kurzfristige Forderungen	1133	0,00	0,00	0,00
B.I.4	Sonstige kurzfristige Forderungen (nicht voranschlagswirksame Gebarung)	1134	87.137,32	14.216,33	-72.920,99
B.II	Vorräte	114	0,00	0,00	0,00
B.II.1	Vorräte	1141	0,00	0,00	0,00
B.II.2	Gegebene Anzahlungen auf Vorräte	1142	0,00	0,00	0,00
B.III	Liquide Mittel	115	131.613,42	8.868,30	-122.745,12
B.III.1	Kassa, Bankguthaben, Schecks	1151	131.613,42	8.868,30	-122.745,12
B.III.2	Zahlungsmittelreserven	1152	0,00	0,00	0,00
B.IV	Aktive Finanzinstrumente/Kurzfristiges Finanzvermögen	116	0,00	0,00	0,00
B.IV.1	Aktive Finanzinstrumente/Kurzfristiges Finanzvermögen	1160	0,00	0,00	0,00
B.V	Aktive Rechnungsabgrenzung	117	0,00	0,00	0,00
B.V.1	Aktive Rechnungsabgrenzung	1170	0,00	0,00	0,00
Summe Aktiva (10 + 11)			21.003.008,64	20.359.133,59	-643.875,05

PASSIVA		Code	Endbestand 31.12.2019	Endbestand 31.12.2020	Veränderung
C	Nettovermögen (Ausgleichsposten)	12	14.071.260,40	13.591.741,42	-479.518,98
C.I	Saldo der Eröffnungsbilanz	121	7.035.630,20	7.035.630,20	0,00
C.I.1	Saldo der Eröffnungsbilanz	1210	7.035.630,20	7.035.630,20	0,00
C.II	Kumuliertes Nettoergebnis	122	0,00	0,00	0,00
C.II.1	Kumuliertes Nettoergebnis	1220	0,00	0,00	0,00
C.III	Haushaltsrücklagen	123	7.035.630,20	6.556.111,22	-479.518,98
C.III.1	Haushaltsrücklagen	1230	7.035.630,20	6.556.111,22	-479.518,98
C.IV	Neubewertungsrücklagen (Umbewertungskonto)	124	0,00	0,00	0,00
C.IV.1	Neubewertungsrücklagen (Umbewertungskonto)	1240	0,00	0,00	0,00
C.V	Fremdwährungsumrechnungsrücklagen	125	0,00	0,00	0,00
C.V.1	Fremdwährungsumrechnungsrücklagen	1250	0,00	0,00	0,00
D	Sonderposten Investitionszuschüsse (Kapitaltransfers)	13	2.283.762,40	2.363.105,69	79.343,29
D.I	Investitionszuschüsse	131	2.283.762,40	2.363.105,69	79.343,29
D.I.1	Investitionszuschüsse von Trägern öffentlichen Rechts	1311	1.637.465,64	1.670.465,12	32.999,48
D.I.2	Investitionszuschüsse von Beteiligungen	1312	0,00	0,00	0,00
D.I.3	Investitionszuschüsse von übrigen	1313	646.296,76	692.640,57	46.343,81
E	Langfristige Fremdmittel	14	4.312.475,03	4.228.845,27	-83.629,76
E.I	Langfristige Finanzschulden, netto	141	4.208.970,34	4.112.188,79	-96.781,55
E.I.1	Langfristige Finanzschulden	1411	4.208.970,34	4.112.188,79	-96.781,55
E.I.2	Langfristige Forderungen aus derivativen Finanzinstrumenten mit Grundgeschäft (-)	1412	0,00	0,00	0,00
E.I.3	Langfristige Verbindlichkeiten aus derivativen Finanzinstrumenten mit Grundgeschäft	1413	0,00	0,00	0,00
E.II	Langfristige Verbindlichkeiten	142	0,00	0,00	0,00
E.II.1	Langfristige Verbindlichkeiten aus Lieferungen und Leistungen	1421	0,00	0,00	0,00
E.II.2	Leasingverbindlichkeiten	1422	0,00	0,00	0,00
E.II.3	Sonstige langfristige Verbindlichkeiten	1423	0,00	0,00	0,00

PASSIVA		Code	Endbestand 31.12.2019	Endbestand 31.12.2020	Veränderung
E.III	Langfristige Rückstellungen	143	103.504,69	116.656,48	13.151,79
E.III.1	Rückstellungen für Abfertigungen	1431	34.114,91	39.272,10	5.157,19
E.III.2	Rückstellungen für Jubiläumswendungen	1432	69.389,78	77.384,38	7.994,60
E.III.3	Rückstellungen für Haftungen	1433	0,00	0,00	0,00
E.III.4	Rückstellungen für Sanierungen von Altlasten	1434	0,00	0,00	0,00
E.III.5	Rückstellungen für Pensionen	1435	0,00	0,00	0,00
E.III.6	Sonstige langfristige Rückstellungen	1436	0,00	0,00	0,00
F	Kurzfristige Fremdmittel	15	335.510,81	175.441,21	-160.069,60
F.I	Kurzfristige Finanzschulden, netto	151	0,00	0,00	0,00
F.I.1	Kurzfristige Finanzschulden	1511	0,00	0,00	0,00
F.I.2	Kurzfristige Forderungen aus derivativen Finanzinstrumenten mit Grundgeschäft (-)	1512	0,00	0,00	0,00
F.I.3	Kurzfristige Verbindlichkeiten aus derivativen Finanzinstrumenten mit Grundgeschäft	1513	0,00	0,00	0,00
F.II	Kurzfristige Verbindlichkeiten	152	335.510,81	175.441,21	-160.069,60
F.II.1	Kurzfristige Verbindlichkeiten aus Lieferungen und Leistungen	1521	122.080,21	103.335,72	-18.744,49
F.II.2	Kurzfristige Verbindlichkeiten aus Abgaben	1522	0,00	0,00	0,00
F.II.3	Sonstige kurzfristige Verbindlichkeiten	1523	0,00	0,00	0,00
F.II.4	Sonstige kurzfristige Verbindlichkeiten (nicht voranschlagswirksame Gebarung)	1524	213.430,60	72.105,49	-141.325,11
F.III	Kurzfristige Rückstellungen	153	0,00	0,00	0,00
F.III.1	Rückstellungen für Prozesskosten	1531	0,00	0,00	0,00
F.III.2	Rückstellungen für ausstehende Rechnungen	1532	0,00	0,00	0,00
F.III.3	Rückstellungen für nicht konsumierte Urlaube	1533	0,00	0,00	0,00
F.III.4	Sonstige kurzfristige Rückstellungen	1534	0,00	0,00	0,00
F.IV	Passive Rechnungsabgrenzung	154	0,00	0,00	0,00
F.IV.1	Passive Rechnungsabgrenzung	1540	0,00	0,00	0,00
Summe Passiva (12 + 13 + 14 + 15)			21.003.008,64	20.359.133,59	-643.875,05

Haushaltspotential RA2020.pdf

Rechnungsabschluss 2020

Gemeinde St.Egyden am Steinfeld

Haushaltspotential (aufbauend auf der Ergebnisrechnung)

MVAG	Mittelverwendungs- und -aufbringungsgruppen	Mittelaufbringung	Mittelverwendung	Saldo
211	Erträge aus der operativen Verwaltungstätigkeit	2.784.704,59		
212	Erträge aus Transfers	411.982,12		
213	Finanzerträge	7,71		
Summe Erträge (SU 21)		3.196.694,42		
2117	Nicht finanzierungswirksame operative Erträge (Auflösung von Rückstellungen und Aktivierte Eigenleistungen)	-1.245,47		
2127	Nicht finanzierungswirksamer Transferertrag (Auflösung von Investitionszuschüssen)			
2136	Sonstige nicht finanzierungswirksame Finanzerträge (Auflösung von RS Bewertung von Beteiligungen und aktiven Finanzinstrumenten)			
Nicht finanzwirksame Erträge		-1.245,47		
Finanzwirksame Erträge		3.195.448,95		
221	Personalaufwand		776.908,38	
222	Sachaufwand (ohne Transferaufwand)		814.706,27	
223	Transferaufwand (laufende Transfers und Kapitaltransfers)		1.340.712,43	
224	Finanzaufwand		51.399,78	
Summe Aufwendungen (SU 22)			2.983.726,86	
2214	Nicht finanzierungswirksamer Personalaufwand (Dotierung RS für Abfertigungen, Jubiläum u. nicht konsumierte Urlaube)		-14.397,26	
2226	Nicht finanzierungswirksamer Sachaufwand (inkl. Abschreibungen, Dotierung von RS Prozess, ausstehende Rechnungen)		-3.262,50	
2237	Nicht finanzierungswirksamer Transferaufwand (Dotierungen von RS f. Pensionen)			
2245	Nicht finanzierungswirksamer Finanzaufwand (Wertberichtigungen zu Finanzinstrumenten, Aufwendungen aus der Bewertung von Beteiligungen)			
Nicht finanzwirksame Aufwendungen			-17.659,76	
Finanzwirksame Aufwendungen			2.966.067,10	
Finanzwirksames Ergebnis		3.195.448,95	2.966.067,10	229.381,85

Rechnungsabschluss 2020

Gemeinde St.Egyden am Steinfeld

Haushaltspotential (aufbauend auf der Ergebnisrechnung)

MVAG	Mittelverwendungs- und -aufbringungsgruppen	Mittelaufbringung	Mittelverwendung	Saldo
332	Einzahlungen aus der Rückzahlung von Darlehen sowie gewährten Vorschüssen (ohne 3325 mit Projektcode - Anzahlungen)			
1141	Vorräte (+ Veränderung)			
1142	Gegebene Anzahlungen auf Vorräte (+ Veränderung)			
1540	Passive Rechnungsabgrenzung			
	wiederkehrende Einzahlungen der Kontengruppe 00-07, die keinem Projekt zugeordnet sind			
2301	Entnahmen von Haushaltsrücklagen (Kontengruppe 893)			
Jährliche wiederkehrende Einzahlungen		0,00		
36	Auszahlungen aus der Finanzierungstätigkeit		131.240,12	
2401	Zuweisung an Haushaltsrücklagen (Kontengruppe 793)			
342	Auszahlungen von gewährten Darlehen sowie gewährten Vorschüssen (ohne 3425 mit Projektcode - Anzahlungen)			
1141	Vorräte (- Veränderung)			
1142	Gegebene Anzahlungen auf Vorräte (- Veränderung)			
1170	Aktive Rechnungsabgrenzung			
	wiederkehrende Klein-Investitionen der Kontengruppe 00-07, die keinem Projekt zugeordnet sind		67.393,38	
Jährliche wiederkehrende Auszahlungen			198.633,50	
	Kontengruppe 871, KT der Ergebnisrechnung, mit Projektcode (BZ)	-58.750,00		
Summe Kapitaltransfers der Ergebnisrechnung		-58.750,00		
Jährliches Haushaltspotential		3.136.698,95	3.164.700,60	-28.001,65
	Jährliches Haushaltspotential	-28.001,65		
	kumuliertes Haushaltspotential zum 31.12.2019 (Vorjahr)	91.369,33		
Verfügbares Haushaltspotential		63.367,68		
	Förderung KPC Barwerte (2/850+300)	1.959,01		
	Förderung KPC Barwerte (2/851+300)	2.010,80		
	Kanaleinmündungsabgabe von priv. Haushalten (ohne PC1) (2/851+307)	62.811,80		
Zwischensumme Verfügbares Haushaltspotential		130.149,29		

Rechnungsabschluss 2020

Gemeinde St.Egyden am Steinfeld

Haushaltspotential (aufbauend auf der Ergebnisrechnung)

MVAG	Mittelverwendungs- und -aufbringungsgruppen	Mittelaufbringung	Mittelverwendung	Saldo
	davon (dient ausschließlich der Information) Kontengruppe 871, KT der Ergebnisrechnung, ohne Projektcode (sind BZ zum Haushaltsausgleich)	268.693,03		
2401	Zuweisung an Haushaltsrücklagen (Kontengruppe 794)			
2401	Zuweisung an Haushaltsrücklagen (Kontengruppe 795)			
	Jährliche Aufwände für Rücklagen		0,00	
2301	Entnahmen von Haushaltsrücklagen (Kontengruppe 894)			
2301	Entnahmen von Haushaltsrücklagen (Kontengruppe 895)			
	Jährliche RL-Erträge f. Investitionen (finanzw.)	0,00		
	Endbestand kumuliertes Haushaltspotential	130.149,29	0,00	130.149,29

Ergebnis- und Finanzierungsrechnung Detailnachweis

		MVAG	MVAG	QU	Ergebnisrechnung			Finanzierungsrechnung		
		EH	FH		RA 2020	VA 2020	RA - VA	RA 2020	VA 2020	RA - VA
0 Vertretungskörper und allgemeine Verwaltung										
00	Gewählte Gemeindeorgane									
000	Gewählte Gemeindeorgane									
000000	Gemeindevertretung									
Operative Gebarung										
SU 21 / 31	Summe Erträge / Einzahlungen operative Gebarung				0,00	0,00	0,00	0,00	0,00	0,00
1/000000-670000	Versicherungen Gemeindeorgane	2222	3222	24	2.242,27	2.300,00	-57,73	2.242,27	2.300,00	-57,73
1/000000-721000	Bezüge der Gemeindeorgane	2225	3225	22	114.982,85	115.300,00	-317,15	114.982,85	115.300,00	-317,15
1/000000-757000	Schulung der Gemeindeorgane	2234	3234	27	2.556,25	2.600,00	-43,75	2.556,25	2.600,00	-43,75
SU 22 / 32	Summe Aufwendungen / Auszahlungen operative Gebarung				119.781,37	120.200,00	-418,63	119.781,37	120.200,00	-418,63
SA 0 / SA 1	(0) Nettoergebnis (21 - 22) / (1) Geldfluss operative Gebarung (31 - 32)				-119.781,37	-120.200,00	418,63	-119.781,37	-120.200,00	418,63
SU 23	Summe Haushaltsrücklagen				0,00	0,00	0,00	0,00	0,00	0,00
SA00	Nettoergebnis nach Zuw./Entn. Haushaltsrücklagen (Saldo 0 +/- SU23)				-119.781,37	-120.200,00	418,63			
Investive Gebarung										
SU 33	Summe Einzahlungen investive Gebarung							0,00	0,00	0,00
SU 34	Summe Auszahlungen investive Gebarung							0,00	0,00	0,00
SA2	Saldo (2) Geldfluss aus der Investiven Gebarung (33 - 34)							0,00	0,00	0,00
SA3	Saldo (3) Nettofinanzierungssaldo (Saldo 1 + Saldo 2)							-119.781,37	-120.200,00	418,63
Finanzierungstätigkeit										
SU 35	Summe Einzahlungen aus der Finanzierungstätigkeit							0,00	0,00	0,00
SU 36	Summe Auszahlungen aus der Finanzierungstätigkeit							0,00	0,00	0,00
SA4	Saldo (4) Geldfluss aus der Finanzierungstätigkeit (35 - 36)							0,00	0,00	0,00
SA5	Saldo (5) Geldfluss aus der voranschlagswirksamen Gebarung (Saldo 3 + Saldo 4)							-119.781,37	-120.200,00	418,63
01	Hauptverwaltung									
010	Zentralamt									
010000	Gemeindeamt									
Operative Gebarung										
2/010000+813000	Erträge aus der Auflösung von Investitionszuschüssen (Kapitaltransfers)	2127			375,00	400,00	-25,00			
2/010000+816005	Vergütungen zwischen Verwaltungszweigen	2114	3114	13	8.850,00	10.800,00	-1.950,00	8.850,00	10.800,00	-1.950,00
2/010000+816100	Leistungen des AMS (Altersteilzeit)	2114	3114	13	6.583,42	7.100,00	-516,58	6.583,42	7.100,00	-516,58
2/010000+817000	Erträge aus der Auflösung von sonstigen Rückstellungen	2117			710,13		710,13			

		MVAG			Ergebnisrechnung			Finanzierungsrechnung		
		EH	FH	QU	RA 2020	VA 2020	RA - VA	RA 2020	VA 2020	RA - VA
2/010000+828000	DruckkostenbeiträgeMitteilungsbl. räge Mitteilung	2116	3116	18	3.402,00	3.000,00	402,00	2.761,50	3.000,00	-238,50
SU 21 / 31	Summe Erträge / Einzahlungen operative Gebarung				19.920,55	21.300,00	-1.379,45	18.194,92	20.900,00	-2.705,08
1/010000-451000	Beheizung Gemeindeamt	2221	3221	23	1.547,90	1.500,00	47,90	1.500,00	1.500,00	
1/010000-454000	Reinigungsmaterial Gemeindeamt	2221	3221	23	705,59	1.000,00	-294,41	705,59	1.000,00	-294,41
1/010000-456000	Schreib- und Büromaterial Gemeindeamt	2221	3221	23	2.774,68	2.500,00	274,68	2.774,68	2.500,00	274,68
1/010000-456100	Gebrauchs-und Verbrauchsgüter Gemeindeamt	2221	3221	23	3.479,78	400,00	3.079,78	3.479,78	400,00	3.079,78
1/010000-457000	Druckwerke Gemeindeamt	2221	3221	23	481,00	500,00	-19,00	481,00	500,00	-19,00
1/010000-457100	Erstellung Amtsblatt	2221	3221	23	15.644,85	16.000,00	-355,15	11.717,25	16.000,00	-4.282,75
1/010000-510000	Bezüge Vertragsbedienstete I	2211	3211	20	204.347,91	207.400,00	-3.052,09	204.347,91	207.400,00	-3.052,09
1/010000-522000	Bezüge Aushilfebedienstete/Ferialpr	2211	3211	20	1.887,06	1.900,00	-12,94	1.887,06	1.900,00	-12,94
1/010000-565000	Mehrleistungsvergütungen VB	2211	3211	20	1.340,94	1.500,00	-159,06	1.340,94	1.500,00	-159,06
1/010000-569000	Nebengebühren (Studienbeihilfe)	2211	3211	20	2.348,10	2.300,00	48,10	2.348,10	2.300,00	48,10
1/010000-580000	Dienstgeberbeitrag-Familienlastenau sgl.	2212	3212	20	8.108,60	8.500,00	-391,40	8.108,60	8.500,00	-391,40
1/010000-582000	Dienstgeberbeitrag Sozialversicherung	2212	3212	20	46.000,90	46.100,00	-99,10	46.000,90	46.100,00	-99,10
1/010000-591000	Dotierung von Rückstellungen für Abfertigungen	2214			4.547,69	1.100,00	3.447,69			
1/010000-592000	Dotierung von Rückstellungen für Jubiläumszuwendungen	2214			4.627,84	2.500,00	2.127,84			
1/010000-616000	Instandhaltung Maschinen und Geräte	2224	3224	24	381,60	400,00	-18,40	381,60	400,00	-18,40
1/010000-630000	Portogebühren Gemeindeamt	2222	3222	24	5.397,00	5.100,00	297,00	5.397,00	5.100,00	297,00
1/010000-631000	Telekommunikationsdienste	2222	3222	24	4.649,49	4.200,00	449,49	4.649,49	4.200,00	449,49
1/010000-640000	Rechtshilfekosten (Anwalt)	2222	3222	24	2.400,00	4.000,00	-1.600,00	2.400,00	4.000,00	-1.600,00
1/010000-670000	Versicherungen	2222	3222	24	4.219,11	4.200,00	19,11	4.219,11	4.200,00	19,11
1/010000-680000	Planmäßige Abschreibung	2226			24.378,73	23.700,00	678,73			
1/010000-683000	Verluste aus dem Abgang von Sachanlagen und immateriellen Vermögenswerten	2226			1.957,50		1.957,50			
1/010000-700000	Mietkosten für Kopiergerät	2223	3223	24	2.861,57	4.000,00	-1.138,43	2.861,57	4.000,00	-1.138,43
1/010000-724000	Diäten u Reisegebühren Bedienstete	2225	3225	24	299,41	500,00	-200,59	299,41	500,00	-200,59
1/010000-725000	Bibliothekserfordernisse	2225	3225	24	103,58	200,00	-96,42	103,58	200,00	-96,42
1/010000-728000	Entgelte für sonstige Leistungen - EDV	2225	3225	24	16.105,71	20.000,00	-3.894,29	16.105,71	20.000,00	-3.894,29
SU 22 / 32	Summe Aufwendungen / Auszahlungen operative Gebarung				360.596,54	359.500,00	1.096,54	321.109,28	332.200,00	-11.090,72
SA 0 / SA 1	(0) Nettoergebnis (21 - 22) / (1) Geldfluss operative Gebarung (31 - 32)				-340.675,99	-338.200,00	-2.475,99	-302.914,36	-311.300,00	8.385,64
SU 23	Summe Haushaltsrücklagen				0,00	0,00	0,00	0,00	0,00	0,00
SA00	Nettoergebnis nach Zuw./Entn. Haushaltsrücklagen (Saldo 0 +/- SU23)				-340.675,99	-338.200,00	-2.475,99			
Investive Gebarung										
SU 33	Summe Einzahlungen investive Gebarung							0,00	0,00	0,00

		MVAG		QU	Ergebnisrechnung			Finanzierungsrechnung			
		EH	FH		RA 2020	VA 2020	RA - VA	RA 2020	VA 2020	RA - VA	
1/010000-042000	Amts-, Betriebs- und Geschäftsausstattung		3415	41				1.319,00	1.300,00	19,00	
SU 34	Summe Auszahlungen investive Gebarung							1.319,00	1.300,00	19,00	
SA2	Saldo (2) Geldfluss aus der Investiven Gebarung (33 – 34)							-1.319,00	-1.300,00	-19,00	
SA3	Saldo (3) Nettofinanzierungssaldo (Saldo 1 + Saldo 2)							-304.233,36	-312.600,00	8.366,64	
Finanzierungstätigkeit											
SU 35	Summe Einzahlungen aus der Finanzierungstätigkeit							0,00	0,00	0,00	
SU 36	Summe Auszahlungen aus der Finanzierungstätigkeit							0,00	0,00	0,00	
SA4	Saldo (4) Geldfluss aus der Finanzierungstätigkeit (35 – 36)							0,00	0,00	0,00	
SA5	Saldo (5) Geldfluss aus der voranschlagswirksamen Gebarung (Saldo 3 + Saldo 4)							-304.233,36	-312.600,00	8.366,64	
011	Personalamt										
011000	Personalamt										
Operative Gebarung											
SU 21 / 31	Summe Erträge / Einzahlungen operative Gebarung				0,00	0,00	0,00	0,00	0,00	0,00	
1/011000-710000	Ausgleichstaxe Behinderteneinstellungsgesetz		2225	3225	24	3.144,00	3.100,00	44,00	3.144,00	3.100,00	44,00
SU 22 / 32	Summe Aufwendungen / Auszahlungen operative Gebarung				3.144,00	3.100,00	44,00	3.144,00	3.100,00	44,00	
SA 0 / SA 1	(0) Nettoergebnis (21 - 22) / (1) Geldfluss operative Gebarung (31 – 32)				-3.144,00	-3.100,00	-44,00	-3.144,00	-3.100,00	-44,00	
SU 23	Summe Haushaltsrücklagen				0,00	0,00	0,00	0,00	0,00	0,00	
SA00	Nettoergebnis nach Zuw./Entn. Haushaltsrücklagen (Saldo 0 +/- SU23)				-3.144,00	-3.100,00	-44,00				
Investive Gebarung											
SU 33	Summe Einzahlungen investive Gebarung							0,00	0,00	0,00	
SU 34	Summe Auszahlungen investive Gebarung							0,00	0,00	0,00	
SA2	Saldo (2) Geldfluss aus der Investiven Gebarung (33 – 34)							0,00	0,00	0,00	
SA3	Saldo (3) Nettofinanzierungssaldo (Saldo 1 + Saldo 2)							-3.144,00	-3.100,00	-44,00	
Finanzierungstätigkeit											
SU 35	Summe Einzahlungen aus der Finanzierungstätigkeit							0,00	0,00	0,00	
SU 36	Summe Auszahlungen aus der Finanzierungstätigkeit							0,00	0,00	0,00	
SA4	Saldo (4) Geldfluss aus der Finanzierungstätigkeit (35 – 36)							0,00	0,00	0,00	
SA5	Saldo (5) Geldfluss aus der voranschlagswirksamen Gebarung (Saldo 3 + Saldo 4)							-3.144,00	-3.100,00	-44,00	
019	Repräsentation										
019000	Repräsentationen										
Operative Gebarung											
SU 21 / 31	Summe Erträge / Einzahlungen operative Gebarung				0,00	0,00	0,00	0,00	0,00	0,00	
1/019000-723000	Repräsentationsausgaben u Amtspauschalie		2225	3225	24	3.726,64	3.500,00	226,64	3.726,64	3.500,00	226,64

		MVAG MVAG QU			Ergebnisrechnung			Finanzierungsrechnung		
		EH	FH	QU	RA 2020	VA 2020	RA - VA	RA 2020	VA 2020	RA - VA
1/019000-728000	Kosten für die Gemeindehomepage	2225	3225	24	1.135,20	1.500,00	-364,80	1.135,20	1.500,00	-364,80
SU 22 / 32	Summe Aufwendungen / Auszahlungen operative Gebarung				4.861,84	5.000,00	-138,16	4.861,84	5.000,00	-138,16
SA 0 / SA 1	(0) Nettoergebnis (21 - 22) / (1) Geldfluss operative Gebarung (31 - 32)				-4.861,84	-5.000,00	138,16	-4.861,84	-5.000,00	138,16
SU 23	Summe Haushaltsrücklagen				0,00	0,00	0,00	0,00	0,00	0,00
SA00	Nettoergebnis nach Zuw./Entn. Haushaltsrücklagen (Saldo 0 +/- SU23)				-4.861,84	-5.000,00	138,16			
Investive Gebarung										
SU 33	Summe Einzahlungen investive Gebarung							0,00	0,00	0,00
SU 34	Summe Auszahlungen investive Gebarung							0,00	0,00	0,00
SA2	Saldo (2) Geldfluss aus der Investiven Gebarung (33 - 34)							0,00	0,00	0,00
SA3	Saldo (3) Nettofinanzierungssaldo (Saldo 1 + Saldo 2)							-4.861,84	-5.000,00	138,16
Finanzierungstätigkeit										
SU 35	Summe Einzahlungen aus der Finanzierungstätigkeit							0,00	0,00	0,00
SU 36	Summe Auszahlungen aus der Finanzierungstätigkeit							0,00	0,00	0,00
SA4	Saldo (4) Geldfluss aus der Finanzierungstätigkeit (35 - 36)							0,00	0,00	0,00
SA5	Saldo (5) Geldfluss aus der voranschlagswirksamen Gebarung (Saldo 3 + Saldo 4)							-4.861,84	-5.000,00	138,16
02	Hauptverwaltung									
021	Statistisches Amt									
021000	Statistisches Amt									
Operative Gebarung										
2/021000+816000	Ersätze für statistische Erhebungen	2114	3114	13	52,00	100,00	-48,00	52,00	100,00	-48,00
SU 21 / 31	Summe Erträge / Einzahlungen operative Gebarung				52,00	100,00	-48,00	52,00	100,00	-48,00
SU 22 / 32	Summe Aufwendungen / Auszahlungen operative Gebarung				0,00	0,00	0,00	0,00	0,00	0,00
SA 0 / SA 1	(0) Nettoergebnis (21 - 22) / (1) Geldfluss operative Gebarung (31 - 32)				52,00	100,00	-48,00	52,00	100,00	-48,00
SU 23	Summe Haushaltsrücklagen				0,00	0,00	0,00	0,00	0,00	0,00
SA00	Nettoergebnis nach Zuw./Entn. Haushaltsrücklagen (Saldo 0 +/- SU23)				52,00	100,00	-48,00			
Investive Gebarung										
SU 33	Summe Einzahlungen investive Gebarung							0,00	0,00	0,00
SU 34	Summe Auszahlungen investive Gebarung							0,00	0,00	0,00
SA2	Saldo (2) Geldfluss aus der Investiven Gebarung (33 - 34)							0,00	0,00	0,00
SA3	Saldo (3) Nettofinanzierungssaldo (Saldo 1 + Saldo 2)							52,00	100,00	-48,00
Finanzierungstätigkeit										
SU 35	Summe Einzahlungen aus der Finanzierungstätigkeit							0,00	0,00	0,00
SU 36	Summe Auszahlungen aus der Finanzierungstätigkeit							0,00	0,00	0,00
SA4	Saldo (4) Geldfluss aus der Finanzierungstätigkeit (35 - 36)							0,00	0,00	0,00
SA5	Saldo (5) Geldfluss aus der voranschlagswirksamen Gebarung (Saldo 3 + Saldo 4)							52,00	100,00	-48,00

		MVAG MVAG QU			Ergebnisrechnung			Finanzierungsrechnung		
		EH	FH	QU	RA 2020	VA 2020	RA - VA	RA 2020	VA 2020	RA - VA
022	Standesamt									
022000	Standesamt									
Operative Gebarung										
SU 21 / 31	Summe Erträge / Einzahlungen operative Gebarung				0,00	0,00	0,00	0,00	0,00	0,00
1/022000-752000	Beitrag Standesamts- und Staats- bürgerschaftsverband	2231	3231	26	30.871,31	30.900,00	-28,69	30.871,31	30.900,00	-28,69
SU 22 / 32	Summe Aufwendungen / Auszahlungen operative Gebarung				30.871,31	30.900,00	-28,69	30.871,31	30.900,00	-28,69
SA 0 / SA 1	(0) Nettoergebnis (21 - 22) / (1) Geldfluss operative Gebarung (31 - 32)				-30.871,31	-30.900,00	28,69	-30.871,31	-30.900,00	28,69
SU 23	Summe Haushaltsrücklagen				0,00	0,00	0,00	0,00	0,00	0,00
SA00	Nettoergebnis nach Zuw./Entn. Haushaltsrücklagen (Saldo 0 +/- SU23)				-30.871,31	-30.900,00	28,69			
Investive Gebarung										
SU 33	Summe Einzahlungen investive Gebarung							0,00	0,00	0,00
SU 34	Summe Auszahlungen investive Gebarung							0,00	0,00	0,00
SA2	Saldo (2) Geldfluss aus der Investiven Gebarung (33 - 34)							0,00	0,00	0,00
SA3	Saldo (3) Nettofinanzierungssaldo (Saldo 1 + Saldo 2)							-30.871,31	-30.900,00	28,69
Finanzierungstätigkeit										
SU 35	Summe Einzahlungen aus der Finanzierungstätigkeit							0,00	0,00	0,00
SU 36	Summe Auszahlungen aus der Finanzierungstätigkeit							0,00	0,00	0,00
SA4	Saldo (4) Geldfluss aus der Finanzierungstätigkeit (35 - 36)							0,00	0,00	0,00
SA5	Saldo (5) Geldfluss aus der voranschlagswirksamen Gebarung (Saldo 3 + Saldo 4)							-30.871,31	-30.900,00	28,69
023	Einwohneramt									
023000	Einwohneramt									
Operative Gebarung										
SU 21 / 31	Summe Erträge / Einzahlungen operative Gebarung				0,00	0,00	0,00	0,00	0,00	0,00
1/023000-728000	Einwohnermeldeamt (Gemdat Gebühr)	2225	3225	24	1.538,04	1.700,00	-161,96	1.538,04	1.700,00	-161,96
SU 22 / 32	Summe Aufwendungen / Auszahlungen operative Gebarung				1.538,04	1.700,00	-161,96	1.538,04	1.700,00	-161,96
SA 0 / SA 1	(0) Nettoergebnis (21 - 22) / (1) Geldfluss operative Gebarung (31 - 32)				-1.538,04	-1.700,00	161,96	-1.538,04	-1.700,00	161,96
SU 23	Summe Haushaltsrücklagen				0,00	0,00	0,00	0,00	0,00	0,00
SA00	Nettoergebnis nach Zuw./Entn. Haushaltsrücklagen (Saldo 0 +/- SU23)				-1.538,04	-1.700,00	161,96			
Investive Gebarung										
SU 33	Summe Einzahlungen investive Gebarung							0,00	0,00	0,00
SU 34	Summe Auszahlungen investive Gebarung							0,00	0,00	0,00
SA2	Saldo (2) Geldfluss aus der Investiven Gebarung (33 - 34)							0,00	0,00	0,00
SA3	Saldo (3) Nettofinanzierungssaldo (Saldo 1 + Saldo 2)							-1.538,04	-1.700,00	161,96
Finanzierungstätigkeit										
SU 35	Summe Einzahlungen aus der Finanzierungstätigkeit							0,00	0,00	0,00
SU 36	Summe Auszahlungen aus der Finanzierungstätigkeit							0,00	0,00	0,00

		MVAG MVAG QU			Ergebnisrechnung			Finanzierungsrechnung		
		EH	FH		RA 2020	VA 2020	RA - VA	RA 2020	VA 2020	RA - VA
SA4	Saldo (4) Geldfluss aus der Finanzierungstätigkeit (35 – 36)							0,00	0,00	0,00
SA5	Saldo (5) Geldfluss aus der voranschlagswirksamen Gebarung (Saldo 3 + Saldo 4)							-1.538,04	-1.700,00	161,96
024	Wahlamt									
024000	Wahlangelegenheiten									
Operative Gebarung										
2/024000+816000	Kostenersätze für Wahlaufwand	2114	3114	13	2.192,71	2.000,00	192,71	2.192,71	2.000,00	192,71
SU 21 / 31	Summe Erträge / Einzahlungen operative Gebarung				2.192,71	2.000,00	192,71	2.192,71	2.000,00	192,71
1/024000-728000	Kostenaufwand für Wahlen	2225	3225	24	2.841,40	2.800,00	41,40	2.841,40	2.800,00	41,40
SU 22 / 32	Summe Aufwendungen / Auszahlungen operative Gebarung				2.841,40	2.800,00	41,40	2.841,40	2.800,00	41,40
SA 0 / SA 1	(0) Nettoergebnis (21 - 22) / (1) Geldfluss operative Gebarung (31 – 32)				-648,69	-800,00	151,31	-648,69	-800,00	151,31
SU 23	Summe Haushaltsrücklagen				0,00	0,00	0,00	0,00	0,00	0,00
SA00	Nettoergebnis nach Zuw./Entn. Haushaltsrücklagen (Saldo 0 +/- SU23)				-648,69	-800,00	151,31			
Investive Gebarung										
SU 33	Summe Einzahlungen investive Gebarung							0,00	0,00	0,00
SU 34	Summe Auszahlungen investive Gebarung							0,00	0,00	0,00
SA2	Saldo (2) Geldfluss aus der Investiven Gebarung (33 – 34)							0,00	0,00	0,00
SA3	Saldo (3) Nettofinanzierungssaldo (Saldo 1 + Saldo 2)							-648,69	-800,00	151,31
Finanzierungstätigkeit										
SU 35	Summe Einzahlungen aus der Finanzierungstätigkeit							0,00	0,00	0,00
SU 36	Summe Auszahlungen aus der Finanzierungstätigkeit							0,00	0,00	0,00
SA4	Saldo (4) Geldfluss aus der Finanzierungstätigkeit (35 – 36)							0,00	0,00	0,00
SA5	Saldo (5) Geldfluss aus der voranschlagswirksamen Gebarung (Saldo 3 + Saldo 4)							-648,69	-800,00	151,31
029	Amtsgebäude									
029000	Amtsgebäude									
Operative Gebarung										
2/029000+810000	Erträge aus Leistungen (Stromeinspeisungsvertr.)	2114	3114	13	183,79	200,00	-16,21	183,79	200,00	-16,21
2/029000+811000	Mieten und Betriebskostenersätze	2115	3115	14	39.028,10	38.400,00	628,10	36.718,38	38.400,00	-1.681,62
2/029000+813000	Erträge aus der Auflösung von Investitionszuschüssen (Kapitaltransfers)	2127			15.224,94	15.200,00	24,94			
2/029000+828100	GZ - Rückersätze Veranstaltungsbereich	2116	3116	18	784,17	800,00	-15,83	784,17	800,00	-15,83
2/029000+828200	GZ - Rückersätze Betriebskosten Pfarre	2116	3116	18	6.364,38	6.300,00	64,38	6.364,38	6.300,00	64,38
SU 21 / 31	Summe Erträge / Einzahlungen operative Gebarung				61.585,38	60.900,00	685,38	44.050,72	45.700,00	-1.649,28
1/029000-451000	GZ - Beheizung	2221	3221	23	6.594,95	6.600,00	-5,05	6.594,95	6.600,00	-5,05
1/029000-454000	GZ - Reinigungsmittel	2221	3221	23	350,86	1.000,00	-649,14	350,86	1.000,00	-649,14
1/029000-456000	GZ -Betriebsausstattung Gebrauchs- u. Verbrauchsgüter	2221	3221	23	2.127,25	2.500,00	-372,75	2.127,25	2.500,00	-372,75

		MVAG			Ergebnisrechnung			Finanzierungsrechnung		
		EH	FH	QU	RA 2020	VA 2020	RA - VA	RA 2020	VA 2020	RA - VA
1/029000-521000	BezügeReinigungskraft	2211	3211	20	4.052,60	4.100,00	-47,40	4.052,60	4.100,00	-47,40
1/029000-565000	Mehrleistungsvergütung	2211	3211	20	4,96	100,00	-95,04	4,96	100,00	-95,04
1/029000-580000	Dienstgeberbeitragfür Fam. (Reinigungsk	2212	3212	20	158,28	200,00	-41,72	158,28	200,00	-41,72
1/029000-582000	Dienstgeberbeitragzur Sozialvers. (Rein	2212	3212	20	912,48	1.000,00	-87,52	912,48	1.000,00	-87,52
1/029000-600000	Strom für Gemeindehäuser	2222	3222	24	1.741,42	2.100,00	-358,58	1.741,42	2.100,00	-358,58
1/029000-600100	GZ - Strom	2222	3222	24	4.089,45	4.600,00	-510,55	4.089,45	4.600,00	-510,55
1/029000-614000	Instandhaltung der Gemeindehäuser	2224	3224	24	5.607,58	5.000,00	607,58	5.582,61	5.000,00	582,61
1/029000-650000	ZinsenAlthausanierungsdar lehen	2241	3241	25	64,62	100,00	-35,38	64,62	100,00	-35,38
1/029000-670000	Versicherungen fürGem-häuser & Objekte	2222	3222	24	2.571,33	2.600,00	-28,67	2.571,33	2.600,00	-28,67
1/029000-670100	GZ - Versicherungen	2222	3222	24	2.570,53	2.600,00	-29,47	2.570,53	2.600,00	-29,47
1/029000-680000	Planmäßige Abschreibung	2226			44.117,14	43.000,00	1.117,14			
1/029000-710000	Öffentl. Abgaben(Grundst. Wasserbezug.)	2225	3225	24	1.276,78	1.600,00	-323,22	1.276,78	1.600,00	-323,22
1/029000-710100	GZ - Öffentliche Abgaben und Gebühren	2225	3225	24	6.763,29	6.600,00	163,29	6.763,29	6.600,00	163,29
SU 22 / 32	Summe Aufwendungen / Auszahlungen operative Gebarung				83.003,52	83.700,00	-696,48	38.861,41	40.700,00	-1.838,59
SA 0 / SA 1	(0) Nettoergebnis (21 - 22) / (1) Geldfluss operative Gebarung (31 - 32)				-21.418,14	-22.800,00	1.381,86	5.189,31	5.000,00	189,31
SU 23	Summe Haushaltsrücklagen				0,00	0,00	0,00	0,00	0,00	0,00
SA00	Nettoergebnis nach Zuw./Entn. Haushaltsrücklagen (Saldo 0 +/- SU23)				-21.418,14	-22.800,00	1.381,86			
Investive Gebarung										
SU 33	Summe Einzahlungen investive Gebarung							0,00	0,00	0,00
1/029000-042000	Amts-, Betriebs- und Geschäftsausstattung		3415	41				20.573,40	20.000,00	573,40
SU 34	Summe Auszahlungen investive Gebarung							20.573,40	20.000,00	573,40
SA2	Saldo (2) Geldfluss aus der Investiven Gebarung (33 - 34)							-20.573,40	-20.000,00	-573,40
SA3	Saldo (3) Nettofinanzierungssaldo (Saldo 1 + Saldo 2)							-15.384,09	-15.000,00	-384,09
Finanzierungstätigkeit										
SU 35	Summe Einzahlungen aus der Finanzierungstätigkeit							0,00	0,00	0,00
1/029000-346000	TilgungAlthausanierungsdar lehen		3614	65				790,84	800,00	-9,16
SU 36	Summe Auszahlungen aus der Finanzierungstätigkeit							790,84	800,00	-9,16
SA4	Saldo (4) Geldfluss aus der Finanzierungstätigkeit (35 - 36)							-790,84	-800,00	9,16
SA5	Saldo (5) Geldfluss aus der voranschlagswirksamen Gebarung (Saldo 3 + Saldo 4)							-16.174,93	-15.800,00	-374,93
029001	Gemeindezentrum									
Operative Gebarung										
2/029001+861200	Zinsenzuschuss Gemeindezentrum LFSA	2121	3121	15	112,50	100,00	12,50	112,50	100,00	12,50
SU 21 / 31	Summe Erträge / Einzahlungen operative Gebarung				112,50	100,00	12,50	112,50	100,00	12,50

	MVAG	MVAG	QU	Ergebnisrechnung			Finanzierungsrechnung			
				EH	FH		RA 2020	VA 2020	RA - VA	
SU 22 / 32										
SA 0 / SA 1										
SU 23										
SA00										
Investive Gebarung										
SU 33										
SU 34										
SA2										
SA3										
Finanzierungstätigkeit										
2/029001+346000	Investitionsdarlehen von Finanzunternehmen		3514 55				6.137,25	6.100,00		37,25
SU 35							6.137,25	6.100,00		37,25
SU 36							0,00	0,00		0,00
SA4							6.137,25	6.100,00		37,25
SA5							6.249,75	6.200,00		49,75
029010	Amtsgebäude									
Operative Gebarung										
SU 21 / 31										
1/029010-521000	Arbeiter ganzj. beschäftigt GZ-Veranst.	2211	3211 20		9.453,52	9.500,00	-46,48	9.453,52	9.500,00	-46,48
1/029010-565000	Mehrleistungsvergütung	2211	3211 20		11,48	100,00	-88,52	11,48	100,00	-88,52
1/029010-580000	Dienstgeberbeitr. z. Ausgleichfonds für Familienbeih. GZ-VA	2212	3212 20		365,13	400,00	-34,87	365,13	400,00	-34,87
1/029010-582000	Sonst. DGB zur sozialen Sicherheit GZ-VA	2212	3212 20		2.105,81	2.100,00	5,81	2.105,81	2.100,00	5,81
SU 22 / 32					11.935,94	12.100,00	-164,06	11.935,94	12.100,00	-164,06
SA 0 / SA 1					-11.935,94	-12.100,00	164,06	-11.935,94	-12.100,00	164,06
SU 23					0,00	0,00	0,00	0,00	0,00	0,00
SA00					-11.935,94	-12.100,00	164,06			
Investive Gebarung										
SU 33								0,00	0,00	0,00
SU 34								0,00	0,00	0,00
SA2								0,00	0,00	0,00
SA3								-11.935,94	-12.100,00	164,06
Finanzierungstätigkeit										
SU 35								0,00	0,00	0,00
SU 36								0,00	0,00	0,00

		MVAG	MVAG	QU	Ergebnisrechnung			Finanzierungsrechnung		
		EH	FH		RA 2020	VA 2020	RA - VA	RA 2020	VA 2020	RA - VA
SA4	Saldo (4) Geldfluss aus der Finanzierungstätigkeit (35 – 36)							0,00	0,00	0,00
SA5	Saldo (5) Geldfluss aus der voranschlagswirksamen Gebarung (Saldo 3 + Saldo 4)							-11.935,94	-12.100,00	164,06
029100	Amtsgebäude									
Operative Gebarung										
2/029100+813000	Erträge aus der Auflösung von Investitionszuschüssen (Kapitaltransfers)	2127			3.250,00	3.300,00	-50,00			
SU 21 / 31	Summe Erträge / Einzahlungen operative Gebarung				3.250,00	3.300,00	-50,00	0,00	0,00	0,00
1/029100-614000	Instandhaltung (Containeranlage ehem. Mobiki)	2224	3224	24	310,41	500,00	-189,59	310,41	500,00	-189,59
1/029100-670000	Versicherungen (Containeranlage ehem. Mobiki)	2222	3222	24	257,45	300,00	-42,55	257,45	300,00	-42,55
1/029100-680000	Planmäßige Abschreibung	2226			3.250,00	3.300,00	-50,00			
SU 22 / 32	Summe Aufwendungen / Auszahlungen operative Gebarung				3.817,86	4.100,00	-282,14	567,86	800,00	-232,14
SA 0 / SA 1	(0) Nettoergebnis (21 - 22) / (1) Geldfluss operative Gebarung (31 – 32)				-567,86	-800,00	232,14	-567,86	-800,00	232,14
SU 23	Summe Haushaltsrücklagen				0,00	0,00	0,00	0,00	0,00	0,00
SA00	Nettoergebnis nach Zuw./Entn. Haushaltsrücklagen (Saldo 0 +/- SU23)				-567,86	-800,00	232,14			
Investive Gebarung										
SU 33	Summe Einzahlungen investive Gebarung							0,00	0,00	0,00
SU 34	Summe Auszahlungen investive Gebarung							0,00	0,00	0,00
SA2	Saldo (2) Geldfluss aus der Investiven Gebarung (33 – 34)							0,00	0,00	0,00
SA3	Saldo (3) Nettofinanzierungssaldo (Saldo 1 + Saldo 2)							-567,86	-800,00	232,14
Finanzierungstätigkeit										
SU 35	Summe Einzahlungen aus der Finanzierungstätigkeit							0,00	0,00	0,00
SU 36	Summe Auszahlungen aus der Finanzierungstätigkeit							0,00	0,00	0,00
SA4	Saldo (4) Geldfluss aus der Finanzierungstätigkeit (35 – 36)							0,00	0,00	0,00
SA5	Saldo (5) Geldfluss aus der voranschlagswirksamen Gebarung (Saldo 3 + Saldo 4)							-567,86	-800,00	232,14
029200	Amtsgebäude									
Operative Gebarung										
2/029200+860000	Zinsenzuschuss Egydiplatz 28	2121	3121	15	1.464,75	1.400,00	64,75	1.464,75	1.400,00	64,75
SU 21 / 31	Summe Erträge / Einzahlungen operative Gebarung				1.464,75	1.400,00	64,75	1.464,75	1.400,00	64,75
1/029200-650000	Zinsen Hauskauf Egydiplatz 28 ehem. Herzoghaus	2241	3241	25	1.511,25	1.500,00	11,25	1.511,25	1.500,00	11,25
SU 22 / 32	Summe Aufwendungen / Auszahlungen operative Gebarung				1.511,25	1.500,00	11,25	1.511,25	1.500,00	11,25
SA 0 / SA 1	(0) Nettoergebnis (21 - 22) / (1) Geldfluss operative Gebarung (31 – 32)				-46,50	-100,00	53,50	-46,50	-100,00	53,50
SU 23	Summe Haushaltsrücklagen				0,00	0,00	0,00	0,00	0,00	0,00
SA00	Nettoergebnis nach Zuw./Entn. Haushaltsrücklagen (Saldo 0 +/- SU23)				-46,50	-100,00	53,50			

	MVAG	MVAG	QU	Ergebnisrechnung			Finanzierungsrechnung			
				EH	FH		RA 2020	VA 2020	RA - VA	RA 2020
Investive Gebarung										
SU 33								0,00	0,00	0,00
SU 34								0,00	0,00	0,00
SA2								0,00	0,00	0,00
SA3								-46,50	-100,00	53,50
Finanzierungstätigkeit										
SU 35								0,00	0,00	0,00
1/029200-346000								7.500,00	7.500,00	
SU 36								7.500,00	7.500,00	0,00
SA4								-7.500,00	-7.500,00	0,00
SA5								-7.546,50	-7.600,00	53,50
03 Bauverwaltung										
030 Bauamt										
030000 Bauamt										
Operative Gebarung										
2/030000+816000								4,59		4,59
SU 21 / 31								4,59	0,00	4,59
1/030000-710000								319,11	500,00	-180,89
SU 22 / 32								319,11	500,00	-180,89
SA 0 / SA 1								-314,52	-500,00	185,48
SU 23								0,00	0,00	0,00
SA00								-314,52	-500,00	185,48
Investive Gebarung										
SU 33								0,00	0,00	0,00
SU 34								0,00	0,00	0,00
SA2								0,00	0,00	0,00
SA3								-314,52	-500,00	185,48
Finanzierungstätigkeit										
SU 35								0,00	0,00	0,00
SU 36								0,00	0,00	0,00
SA4								0,00	0,00	0,00
SA5								-314,52	-500,00	185,48

	MVAG	MVAG	QU	Ergebnisrechnung			Finanzierungsrechnung				
				EH	FH		RA 2020	VA 2020	RA - VA	RA 2020	VA 2020
031											
031000											
Operative Gebarung											
SU 21 / 31											
1/031000-728000	Flächenwidmungsplan-Änderungskosten - Änderung	2225	3225	24	0,00	0,00	0,00	0,00	0,00	0,00	0,00
SU 22 / 32											
SA 0 / SA 1											
SU 23											
SA00											
Investive Gebarung											
SU 33											
SU 34											
SA2											
SA3											
Finanzierungstätigkeit											
SU 35											
SU 36											
SA4											
SA5											
032											
032000											
Operative Gebarung											
2/032000+829000	Sonstige Einnahmen	2116	3116	18	116,96	100,00	16,96	116,96	100,00	16,96	16,96
SU 21 / 31											
1/032000-728000	Vermarktung und Vermessung Gem.Gebiet	2225	3225	24	4.154,80	4.000,00	154,80	4.154,80	4.000,00	154,80	154,80
SU 22 / 32											
SA 0 / SA 1											
SU 23											
SA00											
Investive Gebarung											
SU 33											
SU 34											
SA2											
SA3											

	MVAG	MVAG QU	Ergebnisrechnung			Finanzierungsrechnung					
			EH	FH	RA 2020	VA 2020	RA - VA	RA 2020	VA 2020	RA - VA	
Finanzierungstätigkeit											
SU 35							0,00	0,00	0,00		
SU 36							0,00	0,00	0,00		
SA4							0,00	0,00	0,00		
SA5							-4.037,84	-3.900,00	-137,84		
06 Sonstige Maßnahmen											
060											
060000											
Operative Gebarung											
SU 21 / 31							0,00	0,00	0,00		
1/060000-726000			2225	3225	24	17.519,15	17.500,00	19,15	17.519,15	17.500,00	19,15
SU 22 / 32						17.519,15	17.500,00	19,15	17.519,15	17.500,00	19,15
SA 0 / SA 1						-17.519,15	-17.500,00	-19,15	-17.519,15	-17.500,00	-19,15
SU 23						0,00	0,00	0,00	0,00	0,00	0,00
SA00						-17.519,15	-17.500,00	-19,15			
Investive Gebarung											
SU 33							0,00	0,00	0,00	0,00	
SU 34							0,00	0,00	0,00	0,00	
SA2							0,00	0,00	0,00	0,00	
SA3							-17.519,15	-17.500,00	-19,15	-19,15	
Finanzierungstätigkeit											
SU 35							0,00	0,00	0,00	0,00	
SU 36							0,00	0,00	0,00	0,00	
SA4							0,00	0,00	0,00	0,00	
SA5							-17.519,15	-17.500,00	-19,15	-19,15	
062 Ehrungen und Auszeichnungen											
062000											
Operative Gebarung											
SU 21 / 31							0,00	0,00	0,00	0,00	
1/062000-728000			2225	3225	24	3.857,86	4.000,00	-142,14	3.407,86	4.000,00	-592,14
SU 22 / 32						3.857,86	4.000,00	-142,14	3.407,86	4.000,00	-592,14
SA 0 / SA 1						-3.857,86	-4.000,00	142,14	-3.407,86	-4.000,00	592,14
SU 23						0,00	0,00	0,00	0,00	0,00	0,00
SA00						-3.857,86	-4.000,00	142,14			

	MVAG	MVAG	QU	Ergebnisrechnung			Finanzierungsrechnung						
				EH	FH		RA 2020	VA 2020	RA - VA	RA 2020	VA 2020	RA - VA	
Investive Gebarung													
SU 33								0,00	0,00	0,00			
SU 34								0,00	0,00	0,00			
SA2								0,00	0,00	0,00			
SA3								-3.407,86	-4.000,00	592,14			
Finanzierungstätigkeit													
SU 35								0,00	0,00	0,00			
SU 36								0,00	0,00	0,00			
SA4								0,00	0,00	0,00			
SA5								-3.407,86	-4.000,00	592,14			
09 Personalbetreuung													
091 Personalausbildung und Personalfortbildung													
091000 Personalausbildung													
Operative Gebarung													
SU 21 / 31								0,00	0,00	0,00			
1/091000-728000				2225	3225	24	1.971,80	2.000,00	-28,20	1.971,80	2.000,00	-28,20	
SU 22 / 32								1.971,80	2.000,00	-28,20	1.971,80	2.000,00	-28,20
SA 0 / SA 1								-1.971,80	-2.000,00	28,20	-1.971,80	-2.000,00	28,20
SU 23								0,00	0,00	0,00	0,00	0,00	0,00
SA00								-1.971,80	-2.000,00	28,20			
Investive Gebarung													
SU 33								0,00	0,00	0,00			
SU 34								0,00	0,00	0,00			
SA2								0,00	0,00	0,00			
SA3								-1.971,80	-2.000,00	28,20			
Finanzierungstätigkeit													
SU 35								0,00	0,00	0,00			
SU 36								0,00	0,00	0,00			
SA4								0,00	0,00	0,00			
SA5								-1.971,80	-2.000,00	28,20			

		MVAG	MVAG	QU	Ergebnisrechnung			Finanzierungsrechnung		
		EH	FH		RA 2020	VA 2020	RA - VA	RA 2020	VA 2020	RA - VA
1 Öffentliche Ordnung und Sicherheit										
13	Sonderpolizei									
131	Bau- und Feuerpolizei									
131000	Bau- und Feuerpolizei									
Operative Gebarung										
2/131000+816000	Ersatz für Sachverständigentätigkeiten	2114	3114	13	4.870,74	3.700,00	1.170,74	4.556,60	3.700,00	856,60
SU 21 / 31	Summe Erträge / Einzahlungen operative Gebarung				4.870,74	3.700,00	1.170,74	4.556,60	3.700,00	856,60
1/131000-640200	Sachverständigenhonorare (Bv, Feuerbesch	2222	3222	24	7.581,13	8.000,00	-418,87	7.581,13	8.000,00	-418,87
SU 22 / 32	Summe Aufwendungen / Auszahlungen operative Gebarung				7.581,13	8.000,00	-418,87	7.581,13	8.000,00	-418,87
SA 0 / SA 1	(0) Nettoergebnis (21 - 22) / (1) Geldfluss operative Gebarung (31 - 32)				-2.710,39	-4.300,00	1.589,61	-3.024,53	-4.300,00	1.275,47
SU 23	Summe Haushaltsrücklagen				0,00	0,00	0,00	0,00	0,00	0,00
SA00	Nettoergebnis nach Zuw./Entn. Haushaltsrücklagen (Saldo 0 +/- SU23)				-2.710,39	-4.300,00	1.589,61			
Investive Gebarung										
SU 33	Summe Einzahlungen investive Gebarung							0,00	0,00	0,00
SU 34	Summe Auszahlungen investive Gebarung							0,00	0,00	0,00
SA2	Saldo (2) Geldfluss aus der Investiven Gebarung (33 - 34)							0,00	0,00	0,00
SA3	Saldo (3) Nettofinanzierungssaldo (Saldo 1 + Saldo 2)							-3.024,53	-4.300,00	1.275,47
Finanzierungstätigkeit										
SU 35	Summe Einzahlungen aus der Finanzierungstätigkeit							0,00	0,00	0,00
SU 36	Summe Auszahlungen aus der Finanzierungstätigkeit							0,00	0,00	0,00
SA4	Saldo (4) Geldfluss aus der Finanzierungstätigkeit (35 - 36)							0,00	0,00	0,00
SA5	Saldo (5) Geldfluss aus der voranschlagswirksamen Gebarung (Saldo 3 + Saldo 4)							-3.024,53	-4.300,00	1.275,47
132	Gesundheitspolizei									
132000	Gesundheitspolizei									
Operative Gebarung										
2/132000+816000	Totenbeschauegebühren	2114	3114	13	240,00	200,00	40,00	240,00	200,00	40,00
SU 21 / 31	Summe Erträge / Einzahlungen operative Gebarung				240,00	200,00	40,00	240,00	200,00	40,00
1/132000-728000	Totenbeschauegebühren	2225	3225	24	433,22	500,00	-66,78	433,22	500,00	-66,78
SU 22 / 32	Summe Aufwendungen / Auszahlungen operative Gebarung				433,22	500,00	-66,78	433,22	500,00	-66,78
SA 0 / SA 1	(0) Nettoergebnis (21 - 22) / (1) Geldfluss operative Gebarung (31 - 32)				-193,22	-300,00	106,78	-193,22	-300,00	106,78
SU 23	Summe Haushaltsrücklagen				0,00	0,00	0,00	0,00	0,00	0,00
SA00	Nettoergebnis nach Zuw./Entn. Haushaltsrücklagen (Saldo 0 +/- SU23)				-193,22	-300,00	106,78			
Investive Gebarung										
SU 33	Summe Einzahlungen investive Gebarung							0,00	0,00	0,00

		MVAG			Ergebnisrechnung			Finanzierungsrechnung		
		EH	FH	QU	RA 2020	VA 2020	RA - VA	RA 2020	VA 2020	RA - VA
SU 34	Summe Auszahlungen investive Gebarung							0,00	0,00	0,00
SA2	Saldo (2) Geldfluss aus der Investiven Gebarung (33 – 34)							0,00	0,00	0,00
SA3	Saldo (3) Nettofinanzierungssaldo (Saldo 1 + Saldo 2)							-193,22	-300,00	106,78
Finanzierungstätigkeit										
SU 35	Summe Einzahlungen aus der Finanzierungstätigkeit							0,00	0,00	0,00
SU 36	Summe Auszahlungen aus der Finanzierungstätigkeit							0,00	0,00	0,00
SA4	Saldo (4) Geldfluss aus der Finanzierungstätigkeit (35 – 36)							0,00	0,00	0,00
SA5	Saldo (5) Geldfluss aus der voranschlagswirksamen Gebarung (Saldo 3 + Saldo 4)							-193,22	-300,00	106,78
133	Veterinärpolizei									
133000	Veterinärpolizei									
Operative Gebarung										
2/133000+808000	HundemarkenersatzMarken	2116	3116	16	51,54	100,00	-48,46	51,54	100,00	-48,46
SU 21 / 31	Summe Erträge / Einzahlungen operative Gebarung				51,54	100,00	-48,46	51,54	100,00	-48,46
1/133000-413000	Hundemarken	2221	3221	23	134,40	100,00	34,40	134,40	100,00	34,40
SU 22 / 32	Summe Aufwendungen / Auszahlungen operative Gebarung				134,40	100,00	34,40	134,40	100,00	34,40
SA 0 / SA 1	(0) Nettoergebnis (21 - 22) / (1) Geldfluss operative Gebarung (31 – 32)				-82,86	0,00	-82,86	-82,86	0,00	-82,86
SU 23	Summe Haushaltsrücklagen				0,00	0,00	0,00	0,00	0,00	0,00
SA00	Nettoergebnis nach Zuw./Entn. Haushaltsrücklagen (Saldo 0 +/- SU23)				-82,86	0,00	-82,86			
Investive Gebarung										
SU 33	Summe Einzahlungen investive Gebarung							0,00	0,00	0,00
SU 34	Summe Auszahlungen investive Gebarung							0,00	0,00	0,00
SA2	Saldo (2) Geldfluss aus der Investiven Gebarung (33 – 34)							0,00	0,00	0,00
SA3	Saldo (3) Nettofinanzierungssaldo (Saldo 1 + Saldo 2)							-82,86	0,00	-82,86
Finanzierungstätigkeit										
SU 35	Summe Einzahlungen aus der Finanzierungstätigkeit							0,00	0,00	0,00
SU 36	Summe Auszahlungen aus der Finanzierungstätigkeit							0,00	0,00	0,00
SA4	Saldo (4) Geldfluss aus der Finanzierungstätigkeit (35 – 36)							0,00	0,00	0,00
SA5	Saldo (5) Geldfluss aus der voranschlagswirksamen Gebarung (Saldo 3 + Saldo 4)							-82,86	0,00	-82,86
16	Feuerwehrwesen									
163	Freiwillige Feuerwehren									
163000	Freiwillige Feuerwehren									
Operative Gebarung										
2/163000+813000	Erträge aus der Auflösung von Investitionszuschüssen (Kapitaltransfers)	2127			535,21	500,00	35,21			
SU 21 / 31	Summe Erträge / Einzahlungen operative Gebarung				535,21	500,00	35,21	0,00	0,00	0,00

		MVAG			Ergebnisrechnung			Finanzierungsrechnung		
		EH	FH	QU	RA 2020	VA 2020	RA - VA	RA 2020	VA 2020	RA - VA
1/163000-680000	Planmäßige Abschreibung	2226			34.138,74	34.100,00	38,74			
1/163000-723000	Amtspauschalien und Repräsentationsaufwendungen (Verpflegung Einsatzkräfte)	2225	3225	24	2.778,80	2.200,00	578,80	2.778,80	2.200,00	578,80
1/163000-729000	Sonstige Ausgaben FF	2225	3225	24	1.889,23	3.000,00	-1.110,77	1.889,23	3.000,00	-1.110,77
1/163000-754000	Subventionen an Freiw. Feuerwehren	2231	3231	26	7.000,00	7.000,00		7.000,00	7.000,00	
1/163000-774000	Subventionen für Investitionen FF Ua	2231		43	9.658,90	10.000,00	-341,10			
SU 22 / 32	Summe Aufwendungen / Auszahlungen operative Gebarung				55.465,67	56.300,00	-834,33	11.668,03	12.200,00	-531,97
SA 0 / SA 1	(0) Nettoergebnis (21 - 22) / (1) Geldfluss operative Gebarung (31 - 32)				-54.930,46	-55.800,00	869,54	-11.668,03	-12.200,00	531,97
SU 23	Summe Haushaltsrücklagen				0,00	0,00	0,00	0,00	0,00	0,00
SA00	Nettoergebnis nach Zuw./Entn. Haushaltsrücklagen (Saldo 0 +/- SU23)				-54.930,46	-55.800,00	869,54			
Investive Gebarung										
SU 33	Summe Einzahlungen investive Gebarung							0,00	0,00	0,00
1/163000-774000	Subventionen für Investitionen FF Ua		3431	43				9.658,90	10.000,00	-341,10
SU 34	Summe Auszahlungen investive Gebarung							9.658,90	10.000,00	-341,10
SA2	Saldo (2) Geldfluss aus der Investiven Gebarung (33 - 34)							-9.658,90	-10.000,00	341,10
SA3	Saldo (3) Nettofinanzierungssaldo (Saldo 1 + Saldo 2)							-21.326,93	-22.200,00	873,07
Finanzierungstätigkeit										
SU 35	Summe Einzahlungen aus der Finanzierungstätigkeit							0,00	0,00	0,00
SU 36	Summe Auszahlungen aus der Finanzierungstätigkeit							0,00	0,00	0,00
SA4	Saldo (4) Geldfluss aus der Finanzierungstätigkeit (35 - 36)							0,00	0,00	0,00
SA5	Saldo (5) Geldfluss aus der voranschlagswirksamen Gebarung (Saldo 3 + Saldo 4)							-21.326,93	-22.200,00	873,07
164	Förderung der Brandbekämpfung und Brandverhütung									
164000	Förderung der Brandbekämpfung und Brandverhütung									
Operative Gebarung										
SU 21 / 31	Summe Erträge / Einzahlungen operative Gebarung				0,00	0,00	0,00	0,00	0,00	0,00
1/164000-451000	Beheizung FF-Häuser (Gas)	2221	3221	23	1.236,80	1.300,00	-63,20	1.236,80	1.300,00	-63,20
1/164000-600000	Strom für FF-Gerätehäuser	2222	3222	24	7.568,96	7.600,00	-31,04	7.568,96	7.600,00	-31,04
1/164000-670000	Versicherung FF-Gerätehäuser	2222	3222	24	2.630,07	2.700,00	-69,93	2.630,07	2.700,00	-69,93
1/164000-680000	Planmäßige Abschreibung	2226			186,63		186,63			
1/164000-768000	Subvention für dieFunkleitzentrale Funkleitzent	2234	3234	27	863,72	900,00	-36,28	863,72	900,00	-36,28
SU 22 / 32	Summe Aufwendungen / Auszahlungen operative Gebarung				12.486,18	12.500,00	-13,82	12.299,55	12.500,00	-200,45
SA 0 / SA 1	(0) Nettoergebnis (21 - 22) / (1) Geldfluss operative Gebarung (31 - 32)				-12.486,18	-12.500,00	13,82	-12.299,55	-12.500,00	200,45
SU 23	Summe Haushaltsrücklagen				0,00	0,00	0,00	0,00	0,00	0,00
SA00	Nettoergebnis nach Zuw./Entn. Haushaltsrücklagen (Saldo 0 +/- SU23)				-12.486,18	-12.500,00	13,82			
Investive Gebarung										
SU 33	Summe Einzahlungen investive Gebarung							0,00	0,00	0,00

	MVAG	MVAG	QU	Ergebnisrechnung			Finanzierungsrechnung			
				EH	FH		RA 2020	VA 2020	RA - VA	RA 2020
SU 34								0,00	0,00	0,00
SA2								0,00	0,00	0,00
SA3								-12.299,55	-12.500,00	200,45
Finanzierungstätigkeit										
SU 35								0,00	0,00	0,00
SU 36								0,00	0,00	0,00
SA4								0,00	0,00	0,00
SA5								-12.299,55	-12.500,00	200,45
18										
180										
180000										
Operative Gebarung										
SU 21 / 31								0,00	0,00	0,00
1/180000-757000				2234	3234	27		356,22	400,00	-43,78
SU 22 / 32								356,22	400,00	-43,78
SA 0 / SA 1								-356,22	-400,00	43,78
SU 23								0,00	0,00	0,00
SA00								-356,22	-400,00	43,78
Investive Gebarung										
SU 33								0,00	0,00	0,00
SU 34								0,00	0,00	0,00
SA2								0,00	0,00	0,00
SA3								-356,22	-400,00	43,78
Finanzierungstätigkeit										
SU 35								0,00	0,00	0,00
SU 36								0,00	0,00	0,00
SA4								0,00	0,00	0,00
SA5								-356,22	-400,00	43,78

		MVAG	MVAG	QU	Ergebnisrechnung			Finanzierungsrechnung		
		EH	FH		RA 2020	VA 2020	RA - VA	RA 2020	VA 2020	RA - VA
2 Unterricht, Erziehung, Sport und Wissenschaft										
21	Allgemeinbildender Unterricht									
211	Volksschulen									
211000	Volksschule									
Operative Gebarung										
2/211000+813000	Erträge aus der Auflösung von Investitionszuschüssen (Kapitaltransfers)	2127			3.405,79	2.100,00	1.305,79			
6/211000+829910	Sonstige Erträge	2116	3116	18	4.539,60	4.500,00	39,60	4.539,60	4.500,00	39,60
2/211000+829910	Sonstige Erträge	2116	3116	18	14.000,00		14.000,00	14.000,00		14.000,00
2/211000+861000	Zuschuss Zu- Umbau VS 2018 Arbeitsplatzmotor Gd.	2121	3121	15	5.893,73	5.900,00	-6,27	5.893,73	5.900,00	-6,27
2/211000+862000	Guthabenauszahlung VS	2121	3121	15	62,69	100,00	-37,31	62,69	100,00	-37,31
SU 21 / 31	Summe Erträge / Einzahlungen operative Gebarung				27.901,81	12.600,00	15.301,81	24.496,02	10.500,00	13.996,02
1/211000-400000	Geringwertige Wirtschaftsgüter	2221	3221	23	1.922,85	1.000,00	922,85	1.922,85	1.000,00	922,85
1/211000-451000	BeheizungVolksschule	2221	3221	23	7.750,50	7.700,00	50,50	7.750,50	7.700,00	50,50
1/211000-454000	ReinigungsmaterialVolksschule	2221	3221	23	3.533,55	3.300,00	233,55	3.533,55	3.300,00	233,55
1/211000-456000	Schreib- undBüromaterial Volksschule	2221	3221	23	1.250,53	800,00	450,53	1.250,53	800,00	450,53
1/211000-456100	Lehrmittel - Kleinbetrag	2221	3221	23	2.232,02	2.000,00	232,02	2.232,02	2.000,00	232,02
1/211000-457000	Druckwerke	2221	3221	23	208,24	400,00	-191,76	208,24	400,00	-191,76
1/211000-511000	Bezüge Vertragsbedienstete II	2211	3211	20	34.798,00	35.100,00	-302,00	34.798,00	35.100,00	-302,00
1/211000-521000	BezügeSchulbusfahrer/Schülerlotse	2211	3211	20	1.041,87	1.200,00	-158,13	1.041,87	1.200,00	-158,13
1/211000-565000	Mehrleistungsvergütungen	2211	3211	20	26,64		26,64	26,64		26,64
1/211000-569000	Nebengebühren (Studienbeihilfe)	2211	3211	20	87,94		87,94	87,94		87,94
1/211000-580000	Dienstgeberbeitrag Familienbeihilfe	2212	3212	20	1.350,83	1.500,00	-149,17	1.350,83	1.500,00	-149,17
1/211000-582000	Sonst. Dgb ZurSozialen Sicherheit	2212	3212	20	7.440,63	7.400,00	40,63	7.440,63	7.400,00	40,63
1/211000-592000	Dotierung von Rückstellungen für Jubiläumszuwendungen	2214			692,40	300,00	392,40			
1/211000-600000	Strom Volksschule	2222	3222	24	5.415,53	5.400,00	15,53	5.415,53	5.400,00	15,53
1/211000-614000	InstandhaltungVolksschule	2224	3224	24	4.500,87	5.000,00	-499,13	4.500,87	5.000,00	-499,13
1/211000-630000	PortogebührenVolksschule	2222	3222	24		100,00	-100,00		100,00	-100,00
1/211000-631000	Telefon-, Fax- undFunkgebühr	2222	3222	24	1.419,61	1.700,00	-280,39	1.419,61	1.700,00	-280,39
1/211000-670000	Versicherungen Volksschule	2222	3222	24	3.022,32	3.000,00	22,32	3.022,32	3.000,00	22,32
1/211000-680000	Planmäßige Abschreibung	2226			39.318,99	32.400,00	6.918,99			
1/211000-700000	Mietkosten Kopiergerät Volksschule	2223	3223	24	2.651,11	2.800,00	-148,89	2.651,11	2.800,00	-148,89
1/211000-710000	Steuern und AbgabenVolksschule	2225	3225	24	3.869,61	3.900,00	-30,39	3.869,61	3.900,00	-30,39
1/211000-725000	BibliothekserfordernisseVolksschule	2225	3225	24		200,00	-200,00		200,00	-200,00
1/211000-728000	Unterrichtsfilmbeitrag	2225	3225	24	518,41	500,00	18,41	518,41	500,00	18,41
1/211000-728100	Wartung Edv-Anlage	2225	3225	24	4.214,50	4.800,00	-585,50	4.214,50	4.800,00	-585,50

		MVAG			Ergebnisrechnung			Finanzierungsrechnung		
		EH	FH	QU	RA 2020	VA 2020	RA - VA	RA 2020	VA 2020	RA - VA
1/211000-729000	Kosten des Schulbusses Umwegfahrt	2225	3225	24	375,71	500,00	-124,29	375,71	500,00	-124,29
5/211000-729910	Sonstige Aufwendungen	2225	3225	24	4.539,60	4.500,00	39,60	4.539,60	4.500,00	39,60
1/211000-729910	Sonstige Aufwendungen	2225	3225	24	14.000,00		14.000,00	14.000,00		14.000,00
1/211000-752000	Schulumlagen Volksschulen	2231	3231	26	4.576,08	4.600,00	-23,92	4.576,08	4.600,00	-23,92
1/211000-755000	Zusätzlicher Englischunterricht	2233	3233	27	420,00	500,00	-80,00	285,00	500,00	-215,00
SU 22 / 32	Summe Aufwendungen / Auszahlungen operative Gebarung				151.178,34	130.600,00	20.578,34	111.031,95	97.900,00	13.131,95
SA 0 / SA 1	(0) Nettoergebnis (21 - 22) / (1) Geldfluss operative Gebarung (31 - 32)				-123.276,53	-118.000,00	-5.276,53	-86.535,93	-87.400,00	864,07
SU 23	Summe Haushaltsrücklagen				0,00	0,00	0,00	0,00	0,00	0,00
SA00	Nettoergebnis nach Zuw./Entn. Haushaltsrücklagen (Saldo 0 +/- SU23)				-123.276,53	-118.000,00	-5.276,53			
Investive Gebarung										
2/211000+301000	Kapitaltransfers von Ländern, Landesfonds und Landeskammern		3331	33				14.000,00	14.000,00	
SU 33	Summe Einzahlungen investive Gebarung							14.000,00	14.000,00	0,00
5/211000-010000	Zu- und Umbau Volksschule		3413	40				4.539,60	4.500,00	39,60
SU 34	Summe Auszahlungen investive Gebarung							4.539,60	4.500,00	39,60
SA2	Saldo (2) Geldfluss aus der Investiven Gebarung (33 - 34)							9.460,40	9.500,00	-39,60
SA3	Saldo (3) Nettofinanzierungssaldo (Saldo 1 + Saldo 2)							-77.075,53	-77.900,00	824,47
Finanzierungstätigkeit										
2/211000+346000	Investitionsdarlehen von Finanzunternehmen		3514	55				18.809,14	18.800,00	9,14
SU 35	Summe Einzahlungen aus der Finanzierungstätigkeit							18.809,14	18.800,00	9,14
SU 36	Summe Auszahlungen aus der Finanzierungstätigkeit							0,00	0,00	0,00
SA4	Saldo (4) Geldfluss aus der Finanzierungstätigkeit (35 - 36)							18.809,14	18.800,00	9,14
SA5	Saldo (5) Geldfluss aus der voranschlagswirksamen Gebarung (Saldo 3 + Saldo 4)							-58.266,39	-59.100,00	833,61
212	Hauptschulen									
212000	Hauptschulen									
Operative Gebarung										
SU 21 / 31	Summe Erträge / Einzahlungen operative Gebarung				0,00	0,00	0,00	0,00	0,00	0,00
1/212000-752000	Schulumlage Hauptschule	2231	3231	26	156.748,85	156.000,00	748,85	156.748,85	156.000,00	748,85
SU 22 / 32	Summe Aufwendungen / Auszahlungen operative Gebarung				156.748,85	156.000,00	748,85	156.748,85	156.000,00	748,85
SA 0 / SA 1	(0) Nettoergebnis (21 - 22) / (1) Geldfluss operative Gebarung (31 - 32)				-156.748,85	-156.000,00	-748,85	-156.748,85	-156.000,00	-748,85
SU 23	Summe Haushaltsrücklagen				0,00	0,00	0,00	0,00	0,00	0,00
SA00	Nettoergebnis nach Zuw./Entn. Haushaltsrücklagen (Saldo 0 +/- SU23)				-156.748,85	-156.000,00	-748,85			
Investive Gebarung										
SU 33	Summe Einzahlungen investive Gebarung							0,00	0,00	0,00
SU 34	Summe Auszahlungen investive Gebarung							0,00	0,00	0,00
SA2	Saldo (2) Geldfluss aus der Investiven Gebarung (33 - 34)							0,00	0,00	0,00

		MVAG MVAG QU			Ergebnisrechnung			Finanzierungsrechnung		
		EH	FH	QU	RA 2020	VA 2020	RA - VA	RA 2020	VA 2020	RA - VA
SA3	Saldo (3) Nettofinanzierungssaldo (Saldo 1 + Saldo 2)							-156.748,85	-156.000,00	-748,85
Finanzierungstätigkeit										
SU 35	Summe Einzahlungen aus der Finanzierungstätigkeit							0,00	0,00	0,00
SU 36	Summe Auszahlungen aus der Finanzierungstätigkeit							0,00	0,00	0,00
SA4	Saldo (4) Geldfluss aus der Finanzierungstätigkeit (35 – 36)							0,00	0,00	0,00
SA5	Saldo (5) Geldfluss aus der voranschlagswirksamen Gebarung (Saldo 3 + Saldo 4)							-156.748,85	-156.000,00	-748,85
213	Sonderschulen									
213000	Sonderschulen									
Operative Gebarung										
SU 21 / 31	Summe Erträge / Einzahlungen operative Gebarung				0,00	0,00	0,00	0,00	0,00	0,00
1/213000-752000	Schulumlagen Sonderschulen	2231	3231	26	13.501,36	13.500,00	1,36	13.501,36	13.500,00	1,36
SU 22 / 32	Summe Aufwendungen / Auszahlungen operative Gebarung				13.501,36	13.500,00	1,36	13.501,36	13.500,00	1,36
SA 0 / SA 1	(0) Nettoergebnis (21 - 22) / (1) Geldfluss operative Gebarung (31 – 32)				-13.501,36	-13.500,00	-1,36	-13.501,36	-13.500,00	-1,36
SU 23	Summe Haushaltsrücklagen				0,00	0,00	0,00	0,00	0,00	0,00
SA00	Nettoergebnis nach Zuw./Entn. Haushaltsrücklagen (Saldo 0 +/- SU23)				-13.501,36	-13.500,00	-1,36			
Investive Gebarung										
SU 33	Summe Einzahlungen investive Gebarung							0,00	0,00	0,00
SU 34	Summe Auszahlungen investive Gebarung							0,00	0,00	0,00
SA2	Saldo (2) Geldfluss aus der Investiven Gebarung (33 – 34)							0,00	0,00	0,00
SA3	Saldo (3) Nettofinanzierungssaldo (Saldo 1 + Saldo 2)							-13.501,36	-13.500,00	-1,36
Finanzierungstätigkeit										
SU 35	Summe Einzahlungen aus der Finanzierungstätigkeit							0,00	0,00	0,00
SU 36	Summe Auszahlungen aus der Finanzierungstätigkeit							0,00	0,00	0,00
SA4	Saldo (4) Geldfluss aus der Finanzierungstätigkeit (35 – 36)							0,00	0,00	0,00
SA5	Saldo (5) Geldfluss aus der voranschlagswirksamen Gebarung (Saldo 3 + Saldo 4)							-13.501,36	-13.500,00	-1,36
214	Polytechnische Schulen									
214000	Schulen der Polytechnischen Lehrgänge									
Operative Gebarung										
SU 21 / 31	Summe Erträge / Einzahlungen operative Gebarung				0,00	0,00	0,00	0,00	0,00	0,00
1/214000-752000	Schulumlagen Polytechn Lehrgang	2231	3231	26	3.806,75	3.800,00	6,75	3.806,75	3.800,00	6,75
SU 22 / 32	Summe Aufwendungen / Auszahlungen operative Gebarung				3.806,75	3.800,00	6,75	3.806,75	3.800,00	6,75
SA 0 / SA 1	(0) Nettoergebnis (21 - 22) / (1) Geldfluss operative Gebarung (31 – 32)				-3.806,75	-3.800,00	-6,75	-3.806,75	-3.800,00	-6,75
SU 23	Summe Haushaltsrücklagen				0,00	0,00	0,00	0,00	0,00	0,00
SA00	Nettoergebnis nach Zuw./Entn. Haushaltsrücklagen (Saldo 0 +/- SU23)				-3.806,75	-3.800,00	-6,75			

	MVAG	MVAG	QU	Ergebnisrechnung			Finanzierungsrechnung			
				EH	FH		RA 2020	VA 2020	RA - VA	RA 2020
Investive Gebarung										
SU 33								0,00	0,00	0,00
SU 34								0,00	0,00	0,00
SA2								0,00	0,00	0,00
SA3								-3.806,75	-3.800,00	-6,75
Finanzierungstätigkeit										
SU 35								0,00	0,00	0,00
SU 36								0,00	0,00	0,00
SA4								0,00	0,00	0,00
SA5								-3.806,75	-3.800,00	-6,75
22 Berufsbildender Unterricht; Anstalten der Lehrer- und Erzi										
220 Berufsbildende Pflichtschulen										
220000 Berufsbildende Pflichtschulen										
Operative Gebarung										
SU 21 / 31								0,00	0,00	0,00
1/220000-729000								6.240,00	6.300,00	-60,00
SU 22 / 32								6.240,00	6.300,00	-60,00
SA 0 / SA 1								-6.240,00	-6.300,00	60,00
SU 23								0,00	0,00	0,00
SA00								-6.240,00	-6.300,00	60,00
Investive Gebarung										
SU 33								0,00	0,00	0,00
SU 34								0,00	0,00	0,00
SA2								0,00	0,00	0,00
SA3								-6.240,00	-6.300,00	60,00
Finanzierungstätigkeit										
SU 35								0,00	0,00	0,00
SU 36								0,00	0,00	0,00
SA4								0,00	0,00	0,00
SA5								-6.240,00	-6.300,00	60,00

		MVAG	MVAG	QU	Ergebnisrechnung			Finanzierungsrechnung		
		EH	FH		RA 2020	VA 2020	RA - VA	RA 2020	VA 2020	RA - VA
24	Vorschulische Erziehung									
240	Kindergärten									
240000	Kindergärten									
Operative Gebarung										
2/240000+810000	Beiträge für Bastelmaterial Kindergarten	2114	3114	13	6.090,01	3.000,00	3.090,01	2.994,42	3.000,00	-5,58
2/240000+810100	Kostenbeiträge Mittagessen	2114	3114	13	5.765,80	4.700,00	1.065,80	5.356,49	4.700,00	656,49
2/240000+813000	Erträge aus der Auflösung von Investitionszuschüssen (Kapitaltransfers)	2127			3.154,02	3.200,00	-45,98			
2/240000+816100	Kostenbeiträge-Nachmittagsbetr. Kg	2114	3114	13	7.411,61	6.400,00	1.011,61	7.095,61	6.400,00	695,61
2/240000+817000	Erträge aus der Auflösung von sonstigen Rückstellungen	2117			535,34		535,34			
2/240000+861000	Transfers von Ländern, Landesfonds und Landeskammern	2121	3121	15	1.500,00	1.500,00		1.500,00	1.500,00	
SU 21 / 31	Summe Erträge / Einzahlungen operative Gebarung				24.456,78	18.800,00	5.656,78	16.946,52	15.600,00	1.346,52
1/240000-400000	Geringwertige Wirtschaftsgüter	2221	3221	23	2.802,52	3.500,00	-697,48	2.802,52	3.500,00	-697,48
1/240000-430000	Kosten Mittagessen	2221	3221	23	6.054,80	7.000,00	-945,20	5.558,24	7.000,00	-1.441,76
1/240000-451000	Beheizung Kindergarten	2221	3221	23	9.270,82	11.700,00	-2.429,18	9.270,82	11.700,00	-2.429,18
1/240000-454000	Reinigungsmaterial Kindergarten	2221	3221	23	4.441,96	4.600,00	-158,04	4.441,96	4.600,00	-158,04
1/240000-456000	Bastelmaterial Kindergarten	2221	3221	23	8.698,49	8.000,00	698,49	8.698,49	8.000,00	698,49
1/240000-456100	Büromaterial + Betriebsmittel Kindergarten	2221	3221	23	2.681,75	3.000,00	-318,25	2.363,75	3.000,00	-636,25
1/240000-457000	Druckwerke für Kindergarten	2221	3221	23	208,11	300,00	-91,89	208,11	300,00	-91,89
1/240000-511000	Bezüge Vertragsbedienstete II	2211	3211	20	127.245,28	128.300,00	-1.054,72	127.245,28	128.300,00	-1.054,72
1/240000-521000	Bezüge Arbeiter ganzj.beschäftigt	2211	3211	20	8.492,24	9.000,00	-507,76	8.492,24	9.000,00	-507,76
1/240000-565000	Mehrleistungsvergütung	2211	3211	20	137,28	200,00	-62,72	137,28	200,00	-62,72
1/240000-569000	Nebengebühren (Studienbeihilfe)	2211	3211	20	175,88	100,00	75,88	175,88	100,00	75,88
1/240000-580000	Dienstgeberbeitrag Familienbeihilfe	2212	3212	20	5.254,62	5.500,00	-245,38	5.254,62	5.500,00	-245,38
1/240000-582000	Dienstgeberbeitr. Sozialversicherung	2212	3212	20	28.940,23	30.000,00	-1.059,77	28.940,23	30.000,00	-1.059,77
1/240000-591000	Dotierung von Rückstellungen für Abfertigungen	2214			609,50	500,00	109,50			
1/240000-592000	Dotierung von Rückstellungen für Jubiläumswendungen	2214			1.890,46	1.500,00	390,46			
1/240000-600000	Strom Kindergarten	2222	3222	24	4.374,54	4.400,00	-25,46	4.374,54	4.400,00	-25,46
1/240000-614000	Instandhaltung Kindergarten	2224	3224	24	1.609,36	2.000,00	-390,64	1.609,36	2.000,00	-390,64
1/240000-618000	Instandhaltung von sonstigen Anlagen	2224	3224	24	192,50	500,00	-307,50	192,50	500,00	-307,50
1/240000-631000	Telefon- und Faxgebühren	2222	3222	24	1.433,08	1.400,00	33,08	1.433,08	1.400,00	33,08
1/240000-670000	Versicherungen Kindergarten	2222	3222	24	2.629,26	2.600,00	29,26	2.629,26	2.600,00	29,26
1/240000-680000	Planmäßige Abschreibung	2226			16.129,95	16.100,00	29,95			
1/240000-700000	Leasingrate Heizungsanlage (Evn)	2223	3223	24	3.969,85	4.400,00	-430,15	3.969,85	4.400,00	-430,15

		MVAG			Ergebnisrechnung			Finanzierungsrechnung		
		EH	FH	QU	RA 2020	VA 2020	RA - VA	RA 2020	VA 2020	RA - VA
1/240000-700100	Mietkosten Kopiergerät	2223	3223	24	1.439,54	2.000,00	-560,46	1.439,54	2.000,00	-560,46
1/240000-710000	Öffentliche AbgabenKindergarten	2225	3225	24	350,00	400,00	-50,00	350,00	400,00	-50,00
1/240000-728000	Wartung Edv-AnlageKig	2225	3225	24	779,28	800,00	-20,72	779,28	800,00	-20,72
1/240000-777000	Kapitaltransfers an private Organisationen ohne Erwerbszweck (Verein)	2234		44	1.120,00	1.100,00	20,00			
SU 22 / 32	Summe Aufwendungen / Auszahlungen operative Gebarung				240.931,30	248.900,00	-7.968,70	220.366,83	229.700,00	-9.333,17
SA 0 / SA 1	(0) Nettoergebnis (21 - 22) / (1) Geldfluss operative Gebarung (31 - 32)				-216.474,52	-230.100,00	13.625,48	-203.420,31	-214.100,00	10.679,69
SU 23	Summe Haushaltsrücklagen				0,00	0,00	0,00	0,00	0,00	0,00
SA00	Nettoergebnis nach Zuw./Entn. Haushaltsrücklagen (Saldo 0 +/- SU23)				-216.474,52	-230.100,00	13.625,48			
Investive Gebarung										
SU 33	Summe Einzahlungen investive Gebarung							0,00	0,00	0,00
1/240000-777000	Kapitaltransfers an private Organisationen ohne Erwerbszweck (Verein)		3434	44				1.120,00	1.100,00	20,00
SU 34	Summe Auszahlungen investive Gebarung							1.120,00	1.100,00	20,00
SA2	Saldo (2) Geldfluss aus der Investiven Gebarung (33 - 34)							-1.120,00	-1.100,00	-20,00
SA3	Saldo (3) Nettofinanzierungssaldo (Saldo 1 + Saldo 2)							-204.540,31	-215.200,00	10.659,69
Finanzierungstätigkeit										
2/240000+346000	Investitionsdarlehen von Finanzunternehmen		3514	55				1.777,13	1.800,00	-22,87
SU 35	Summe Einzahlungen aus der Finanzierungstätigkeit							1.777,13	1.800,00	-22,87
SU 36	Summe Auszahlungen aus der Finanzierungstätigkeit							0,00	0,00	0,00
SA4	Saldo (4) Geldfluss aus der Finanzierungstätigkeit (35 - 36)							1.777,13	1.800,00	-22,87
SA5	Saldo (5) Geldfluss aus der voranschlagswirksamen Gebarung (Saldo 3 + Saldo 4)							-202.763,18	-213.400,00	10.636,82
240200	Kindergärten									
Operative Gebarung										
2/240200+813000	Erträge aus der Auflösung von Investitionszuschüssen (Kapitaltransfers)	2127			7.157,99	6.800,00	357,99			
2/240200+861000	Transfers von Ländern, Landesfonds und Landeskammern	2121	3121	15	6.454,39	6.500,00	-45,61	6.454,39	6.500,00	-45,61
SU 21 / 31	Summe Erträge / Einzahlungen operative Gebarung				13.612,38	13.300,00	312,38	6.454,39	6.500,00	-45,61
1/240200-451000	KIG Kirchenweg - Beheizung	2221	3221	23	2.719,95	3.300,00	-580,05	2.719,95	3.300,00	-580,05
1/240200-600000	KIG Kirchenweg - Strom	2222	3222	24	1.067,74	1.100,00	-32,26	1.067,74	1.100,00	-32,26
1/240200-614000	KIG Kirchenweg - Instandhaltung	2224	3224	24	620,66	1.000,00	-379,34	523,66	1.000,00	-476,34
1/240200-631000	KIG Kirchenweg - Telefon- und Faxgebühren	2222	3222	24	1.051,40	1.000,00	51,40	1.051,40	1.000,00	51,40
1/240200-650000	Zinsen für Finanzschulden in Euro	2241	3241	25	229,11	300,00	-70,89	229,11	300,00	-70,89
1/240200-670000	KIG Kirchenweg - Versicherungen	2222	3222	24	1.212,45	1.200,00	12,45	1.212,45	1.200,00	12,45

		MVAG			Ergebnisrechnung			Finanzierungsrechnung		
		EH	FH	QU	RA 2020	VA 2020	RA - VA	RA 2020	VA 2020	RA - VA
1/240200-680000	Planmäßige Abschreibung	2226			21.638,50	21.600,00	38,50			
1/240200-700100	KIG Kirchenweg - Mieten an Erzdiözese (ehem. an KG)	2223	3223	24	5.122,92	5.100,00	22,92	5.122,92	5.100,00	22,92
1/240200-710000	KIG Kirchenweg - Öffentliche Abgaben	2225	3225	24	1.943,14	1.900,00	43,14	1.943,14	1.900,00	43,14
SU 22 / 32	Summe Aufwendungen / Auszahlungen operative Gebarung				35.605,87	36.500,00	-894,13	13.870,37	14.900,00	-1.029,63
SA 0 / SA 1	(0) Nettoergebnis (21 - 22) / (1) Geldfluss operative Gebarung (31 - 32)				-21.993,49	-23.200,00	1.206,51	-7.415,98	-8.400,00	984,02
SU 23	Summe Haushaltsrücklagen				0,00	0,00	0,00	0,00	0,00	0,00
SA00	Nettoergebnis nach Zuw./Entn. Haushaltsrücklagen (Saldo 0 +/- SU23)				-21.993,49	-23.200,00	1.206,51			
Investive Gebarung										
2/240200+301000	Kapitaltransfers von Ländern, Landesfonds und Landeskammern		3331	33				6.200,00	6.200,00	
SU 33	Summe Einzahlungen investive Gebarung							6.200,00	6.200,00	0,00
SU 34	Summe Auszahlungen investive Gebarung							0,00	0,00	0,00
SA2	Saldo (2) Geldfluss aus der Investiven Gebarung (33 - 34)							6.200,00	6.200,00	0,00
SA3	Saldo (3) Nettofinanzierungssaldo (Saldo 1 + Saldo 2)							-1.215,98	-2.200,00	984,02
Finanzierungstätigkeit										
2/240200+346000	Investitionsdarlehen von Finanzunternehmen		3514	55				3.032,76	3.000,00	32,76
SU 35	Summe Einzahlungen aus der Finanzierungstätigkeit							3.032,76	3.000,00	32,76
1/240200-346000	Investitionsdarlehen von Finanzunternehmen		3614	65				1.840,00	1.900,00	-60,00
SU 36	Summe Auszahlungen aus der Finanzierungstätigkeit							1.840,00	1.900,00	-60,00
SA4	Saldo (4) Geldfluss aus der Finanzierungstätigkeit (35 - 36)							1.192,76	1.100,00	92,76
SA5	Saldo (5) Geldfluss aus der voranschlagswirksamen Gebarung (Saldo 3 + Saldo 4)							-23,22	-1.100,00	1.076,78
241	Förderung der Kindergärtner/innen									
241000	Ausstattung 5. KIGA Gruppe									
Operative Gebarung										
6/241000+829000	Sonstige Erträge	2116	3116	18		1.600,00	-1.600,00		1.600,00	-1.600,00
6/241000+829910	Sonstige Erträge	2116	3116	18	1.625,68	1.600,00	25,68	1.625,68	1.600,00	25,68
2/241000+829910	Sonstige Erträge	2116	3116	18	6.200,00		6.200,00	6.200,00		6.200,00
SU 21 / 31	Summe Erträge / Einzahlungen operative Gebarung				7.825,68	3.200,00	4.625,68	7.825,68	3.200,00	4.625,68
5/241000-729910	Sonstige Aufwendungen	2225	3225	24		1.600,00	-1.600,00		1.600,00	-1.600,00
1/241000-729910	Sonstige Aufwendungen	2225	3225	24	6.200,00		6.200,00	6.200,00		6.200,00
5/241000-729960	Sonstige Aufwendungen	2225	3225	24	1.625,68	1.600,00	25,68	1.625,68	1.600,00	25,68
SU 22 / 32	Summe Aufwendungen / Auszahlungen operative Gebarung				7.825,68	3.200,00	4.625,68	7.825,68	3.200,00	4.625,68
SA 0 / SA 1	(0) Nettoergebnis (21 - 22) / (1) Geldfluss operative Gebarung (31 - 32)				0,00	0,00	0,00	0,00	0,00	0,00
SU 23	Summe Haushaltsrücklagen				0,00	0,00	0,00	0,00	0,00	0,00
SA00	Nettoergebnis nach Zuw./Entn. Haushaltsrücklagen (Saldo 0 +/- SU23)				0,00	0,00	0,00			

		MVAG			Ergebnisrechnung			Finanzierungsrechnung		
		EH	FH	QU	RA 2020	VA 2020	RA - VA	RA 2020	VA 2020	RA - VA
Investive Gebarung										
SU 33	Summe Einzahlungen investive Gebarung							0,00	0,00	0,00
SU 34	Summe Auszahlungen investive Gebarung							0,00	0,00	0,00
SA2	Saldo (2) Geldfluss aus der Investiven Gebarung (33 – 34)							0,00	0,00	0,00
SA3	Saldo (3) Nettofinanzierungssaldo (Saldo 1 + Saldo 2)							0,00	0,00	0,00
Finanzierungstätigkeit										
SU 35	Summe Einzahlungen aus der Finanzierungstätigkeit							0,00	0,00	0,00
SU 36	Summe Auszahlungen aus der Finanzierungstätigkeit							0,00	0,00	0,00
SA4	Saldo (4) Geldfluss aus der Finanzierungstätigkeit (35 – 36)							0,00	0,00	0,00
SA5	Saldo (5) Geldfluss aus der voranschlagswirksamen Gebarung (Saldo 3 + Saldo 4)							0,00	0,00	0,00
25	Außerschulische Jugendberziehung									
250	Schülerhorte									
250000	Schülerhorte									
Operative Gebarung										
2/250000+810000	Materialkostenbeitrag	2114	3114	13	1.862,04	1.900,00	-37,96	1.862,04	1.900,00	-37,96
2/250000+810100	Kostenbeiträge Nachmittagsbetreuung	2114	3114	13	23.824,93	21.300,00	2.524,93	22.638,59	21.300,00	1.338,59
2/250000+810110	Mittagessen Hort	2114	3114	13	8.691,13	7.600,00	1.091,13	8.119,08	7.600,00	519,08
2/250000+817000	Erträge aus der Auflösung von sonstigen Rückstellungen	2117			627,37		627,37			
2/250000+861000	Transfers von Ländern, Landesfonds und Landeskammern	2121	3121	15	11.702,00	11.700,00	2,00	11.702,00	11.700,00	2,00
SU 21 / 31	Summe Erträge / Einzahlungen operative Gebarung				46.707,47	42.500,00	4.207,47	44.321,71	42.500,00	1.821,71
1/250000-400000	Geringwertige Wirtschaftsgüter	2221	3221	23	1.582,94	1.000,00	582,94	1.582,94	1.000,00	582,94
1/250000-430000	Kosten Mittagessen	2221	3221	23	8.373,05	9.500,00	-1.126,95	7.890,48	9.500,00	-1.609,52
1/250000-451000	Schülerhort - Beheizung	2221	3221	23	1.250,00	1.500,00	-250,00	1.250,00	1.500,00	-250,00
1/250000-454000	Schülerhort - Reinigungsmittel	2221	3221	23	804,49	1.000,00	-195,51	803,00	1.000,00	-197,00
1/250000-456000	Materialkosten	2221	3221	23	1.510,26	1.500,00	10,26	1.341,26	1.500,00	-158,74
1/250000-456100	Büromaterial und Betriebsmittel Hort	2221	3221	23	931,08	1.000,00	-68,92	931,08	1.000,00	-68,92
1/250000-511000	VB - Hortkinderbetreuerin	2211	3211	20	61.154,39	61.100,00	54,39	61.154,39	61.100,00	54,39
1/250000-520000	VB-Hortlerzieherin	2211	3211	20	11.343,64	11.300,00	43,64	11.343,64	11.300,00	43,64
1/250000-569000	Nebengebühren (Studienbeihilfe)	2211	3211	20	175,88	200,00	-24,12	175,88	200,00	-24,12
1/250000-580000	DienstgeberbeitragFamilienausgl	2212	3212	20	2.788,32	2.800,00	-11,68	2.788,32	2.800,00	-11,68
1/250000-582000	DienstgeberbeitragSozialversicherung g Sozialversich	2212	3212	20	15.298,90	15.300,00	-1,10	15.298,90	15.300,00	-1,10
1/250000-592000	Dotierung von Rückstellungen für Jubiläumswendungen	2214			996,27	500,00	496,27			
1/250000-600000	Schülerhort - Strom	2222	3222	24	920,31	1.000,00	-79,69	920,31	1.000,00	-79,69

		MVAG			Ergebnisrechnung			Finanzierungsrechnung		
		EH	FH	QU	RA 2020	VA 2020	RA - VA	RA 2020	VA 2020	RA - VA
1/250000-631000	Schülerhort - Telefon- und Faxgebühren	2222	3222	24	211,20	200,00	11,20	211,20	200,00	11,20
1/250000-670000	Schülerhort - Versicherungen	2222	3222	24	1.030,85	1.000,00	30,85	1.030,85	1.000,00	30,85
1/250000-680000	Planmäßige Abschreibung	2226			6.570,02	5.900,00	670,02			
1/250000-710000	Schülerhort - Öffentliche Abgaben	2225	3225	24	620,31	1.000,00	-379,69	620,31	1.000,00	-379,69
1/250000-724000	Reisegebühren	2225	3225	24	52,50	100,00	-47,50	52,50	100,00	-47,50
1/250000-728000	Schulung der Hortbediensteten	2225	3225	24	140,20	500,00	-359,80	140,20	500,00	-359,80
1/250000-752000	Transfers an Gemeinden (Hortbetreuung auswärtig)	2231	3231	26	3.467,21		3.467,21			
SU 22 / 32	Summe Aufwendungen / Auszahlungen operative Gebarung				119.221,82	116.400,00	2.821,82	107.535,26	110.000,00	-2.464,74
SA 0 / SA 1	(0) Nettoergebnis (21 - 22) / (1) Geldfluss operative Gebarung (31 - 32)				-72.514,35	-73.900,00	1.385,65	-63.213,55	-67.500,00	4.286,45
SU 23	Summe Haushaltsrücklagen				0,00	0,00	0,00	0,00	0,00	0,00
SA00	Nettoergebnis nach Zuw./Entn. Haushaltsrücklagen (Saldo 0 +/- SU23)				-72.514,35	-73.900,00	1.385,65			
Investive Gebarung										
SU 33	Summe Einzahlungen investive Gebarung							0,00	0,00	0,00
SU 34	Summe Auszahlungen investive Gebarung							0,00	0,00	0,00
SA2	Saldo (2) Geldfluss aus der Investiven Gebarung (33 - 34)							0,00	0,00	0,00
SA3	Saldo (3) Nettofinanzierungssaldo (Saldo 1 + Saldo 2)							-63.213,55	-67.500,00	4.286,45
Finanzierungstätigkeit										
SU 35	Summe Einzahlungen aus der Finanzierungstätigkeit							0,00	0,00	0,00
SU 36	Summe Auszahlungen aus der Finanzierungstätigkeit							0,00	0,00	0,00
SA4	Saldo (4) Geldfluss aus der Finanzierungstätigkeit (35 - 36)							0,00	0,00	0,00
SA5	Saldo (5) Geldfluss aus der voranschlagswirksamen Gebarung (Saldo 3 + Saldo 4)							-63.213,55	-67.500,00	4.286,45
259	Sonstige Einrichtungen und Maßnahmen									
259000	Sonstige Einrichtungen und Maßnahmen									
Operative Gebarung										
2/259000+829910	Sonstige Erträge	2116	3116	18	11.200,00		11.200,00	11.200,00		11.200,00
2/259000+861000	Annuitätenzuschuss Zu- Umbau Tagesbetreuung 2018	2121	3121	15	1.473,43	1.500,00	-26,57	1.473,43	1.500,00	-26,57
SU 21 / 31	Summe Erträge / Einzahlungen operative Gebarung				12.673,43	1.500,00	11.173,43	12.673,43	1.500,00	11.173,43
1/259000-729910	Sonstige Aufwendungen	2225	3225	24	11.200,00		11.200,00	11.200,00		11.200,00
SU 22 / 32	Summe Aufwendungen / Auszahlungen operative Gebarung				11.200,00	0,00	11.200,00	11.200,00	0,00	11.200,00
SA 0 / SA 1	(0) Nettoergebnis (21 - 22) / (1) Geldfluss operative Gebarung (31 - 32)				1.473,43	1.500,00	-26,57	1.473,43	1.500,00	-26,57
SU 23	Summe Haushaltsrücklagen				0,00	0,00	0,00	0,00	0,00	0,00
SA00	Nettoergebnis nach Zuw./Entn. Haushaltsrücklagen (Saldo 0 +/- SU23)				1.473,43	1.500,00	-26,57			
Investive Gebarung										
2/259000+301000	Kapitaltransfers von Ländern, Landesfonds und Landeskammern		3331	33				11.200,00	11.200,00	
SU 33	Summe Einzahlungen investive Gebarung							11.200,00	11.200,00	0,00

		MVAG MVAG QU			Ergebnisrechnung			Finanzierungsrechnung		
		EH	FH	QU	RA 2020	VA 2020	RA - VA	RA 2020	VA 2020	RA - VA
SU 34	Summe Auszahlungen investive Gebarung							0,00	0,00	0,00
SA2	Saldo (2) Geldfluss aus der Investiven Gebarung (33 – 34)							11.200,00	11.200,00	0,00
SA3	Saldo (3) Nettofinanzierungssaldo (Saldo 1 + Saldo 2)							12.673,43	12.700,00	-26,57
Finanzierungstätigkeit										
2/259000+346000	Investitionsdarlehen von Finanzunternehmen		3514	55				4.702,29	4.700,00	2,29
SU 35	Summe Einzahlungen aus der Finanzierungstätigkeit							4.702,29	4.700,00	2,29
SU 36	Summe Auszahlungen aus der Finanzierungstätigkeit							0,00	0,00	0,00
SA4	Saldo (4) Geldfluss aus der Finanzierungstätigkeit (35 – 36)							4.702,29	4.700,00	2,29
SA5	Saldo (5) Geldfluss aus der voranschlagswirksamen Gebarung (Saldo 3 + Saldo 4)							17.375,72	17.400,00	-24,28
26 Sport und außerschulische Leibeserziehung										
262 Sportplätze										
262000 Sportplätze										
Operative Gebarung										
2/262000+811000	Turnsaalbenutzungsgebühr	2115	3115	14	700,00	700,00		700,00	700,00	
2/262000+813000	Erträge aus der Auflösung von Investitionszuschüssen (Kapitaltransfers)	2127			320,48	300,00	20,48			
SU 21 / 31	Summe Erträge / Einzahlungen operative Gebarung				1.020,48	1.000,00	20,48	700,00	700,00	0,00
1/262000-600000	StromFreizeitanlage	2222	3222	24	982,74	1.000,00	-17,26	982,74	1.000,00	-17,26
1/262000-619000	InstandhaltungFreizeitanlage	2224	3224	24		200,00	-200,00		200,00	-200,00
1/262000-680000	Planmäßige Abschreibung	2226			1.948,90	1.900,00	48,90			
1/262000-710000	Öffentliche AbgabenFreizeitanlage	2225	3225	24	280,81	300,00	-19,19	280,81	300,00	-19,19
SU 22 / 32	Summe Aufwendungen / Auszahlungen operative Gebarung				3.212,45	3.400,00	-187,55	1.263,55	1.500,00	-236,45
SA 0 / SA 1	(0) Nettoergebnis (21 - 22) / (1) Geldfluss operative Gebarung (31 – 32)				-2.191,97	-2.400,00	208,03	-563,55	-800,00	236,45
SU 23	Summe Haushaltsrücklagen				0,00	0,00	0,00	0,00	0,00	0,00
SA00	Nettoergebnis nach Zuw./Entn. Haushaltsrücklagen (Saldo 0 +/- SU23)				-2.191,97	-2.400,00	208,03			
Investive Gebarung										
SU 33	Summe Einzahlungen investive Gebarung							0,00	0,00	0,00
SU 34	Summe Auszahlungen investive Gebarung							0,00	0,00	0,00
SA2	Saldo (2) Geldfluss aus der Investiven Gebarung (33 – 34)							0,00	0,00	0,00
SA3	Saldo (3) Nettofinanzierungssaldo (Saldo 1 + Saldo 2)							-563,55	-800,00	236,45
Finanzierungstätigkeit										
SU 35	Summe Einzahlungen aus der Finanzierungstätigkeit							0,00	0,00	0,00
SU 36	Summe Auszahlungen aus der Finanzierungstätigkeit							0,00	0,00	0,00
SA4	Saldo (4) Geldfluss aus der Finanzierungstätigkeit (35 – 36)							0,00	0,00	0,00

		MVAG MVAG QU			Ergebnisrechnung			Finanzierungsrechnung		
		EH	FH		RA 2020	VA 2020	RA - VA	RA 2020	VA 2020	RA - VA
SA5	Saldo (5) Geldfluss aus der voranschlagswirksamen Gebarung (Saldo 3 + Saldo 4)							-563,55	-800,00	236,45
263	Turn- und Sporthallen									
263000	Turn- und Sporthallen									
Operative Gebarung										
2/263000+813000	Erträge aus der Auflösung von Investitionszuschüssen (Kapitaltransfers)	2127			535,35	500,00	35,35			
SU 21 / 31	Summe Erträge / Einzahlungen operative Gebarung				535,35	500,00	35,35	0,00	0,00	0,00
1/263000-614000	Turnsaalinstandhaltung	2224	3224	24	791,95	1.000,00	-208,05	791,95	1.000,00	-208,05
1/263000-680000	Planmäßige Abschreibung	2226			13.628,38	13.600,00	28,38			
SU 22 / 32	Summe Aufwendungen / Auszahlungen operative Gebarung				14.420,33	14.600,00	-179,67	791,95	1.000,00	-208,05
SA 0 / SA 1	(0) Nettoergebnis (21 - 22) / (1) Geldfluss operative Gebarung (31 - 32)				-13.884,98	-14.100,00	215,02	-791,95	-1.000,00	208,05
SU 23	Summe Haushaltsrücklagen				0,00	0,00	0,00	0,00	0,00	0,00
SA00	Nettoergebnis nach Zuw./Entn. Haushaltsrücklagen (Saldo 0 +/- SU23)				-13.884,98	-14.100,00	215,02			
Investive Gebarung										
SU 33	Summe Einzahlungen investive Gebarung							0,00	0,00	0,00
SU 34	Summe Auszahlungen investive Gebarung							0,00	0,00	0,00
SA2	Saldo (2) Geldfluss aus der Investiven Gebarung (33 - 34)							0,00	0,00	0,00
SA3	Saldo (3) Nettofinanzierungssaldo (Saldo 1 + Saldo 2)							-791,95	-1.000,00	208,05
Finanzierungstätigkeit										
SU 35	Summe Einzahlungen aus der Finanzierungstätigkeit							0,00	0,00	0,00
SU 36	Summe Auszahlungen aus der Finanzierungstätigkeit							0,00	0,00	0,00
SA4	Saldo (4) Geldfluss aus der Finanzierungstätigkeit (35 - 36)							0,00	0,00	0,00
SA5	Saldo (5) Geldfluss aus der voranschlagswirksamen Gebarung (Saldo 3 + Saldo 4)							-791,95	-1.000,00	208,05
269	Sonstige Einrichtungen und Maßnahmen									
269000	Sonstige Einrichtungen und Maßnahmen									
Operative Gebarung										
SU 21 / 31	Summe Erträge / Einzahlungen operative Gebarung				0,00	0,00	0,00	0,00	0,00	0,00
1/269000-400000	Geringwertige Wirtschaftsgüter (GWG)	2221	3221	23	789,65	700,00	89,65	789,65	700,00	89,65
1/269000-618000	Erhaltung Kinderspielplätze	2224	3224	24	2.248,45	1.500,00	748,45	2.190,36	1.500,00	690,36
1/269000-680000	Planmäßige Abschreibung	2226			157,24	100,00	57,24			
1/269000-757000	Subventionen an Sportvereine	2234	3234	27	9.380,00	5.000,00	4.380,00	9.380,00	5.000,00	4.380,00
SU 22 / 32	Summe Aufwendungen / Auszahlungen operative Gebarung				12.575,34	7.300,00	5.275,34	12.360,01	7.200,00	5.160,01
SA 0 / SA 1	(0) Nettoergebnis (21 - 22) / (1) Geldfluss operative Gebarung (31 - 32)				-12.575,34	-7.300,00	-5.275,34	-12.360,01	-7.200,00	-5.160,01
SU 23	Summe Haushaltsrücklagen				0,00	0,00	0,00	0,00	0,00	0,00
SA00	Nettoergebnis nach Zuw./Entn. Haushaltsrücklagen (Saldo 0 +/- SU23)				-12.575,34	-7.300,00	-5.275,34			

	MVAG	MVAG	QU	Ergebnisrechnung			Finanzierungsrechnung			
				EH	FH		RA 2020	VA 2020	RA - VA	RA 2020
Investive Gebarung										
SU 33	Summe Einzahlungen investive Gebarung							0,00	0,00	0,00
1/269000-006000	Sonstige Grundstückseinrichtungen			3412	40			1.098,98	1.100,00	-1,02
SU 34	Summe Auszahlungen investive Gebarung							1.098,98	1.100,00	-1,02
SA2	Saldo (2) Geldfluss aus der Investiven Gebarung (33 – 34)							-1.098,98	-1.100,00	1,02
SA3	Saldo (3) Nettofinanzierungssaldo (Saldo 1 + Saldo 2)							-13.458,99	-8.300,00	-5.158,99
Finanzierungstätigkeit										
SU 35	Summe Einzahlungen aus der Finanzierungstätigkeit							0,00	0,00	0,00
SU 36	Summe Auszahlungen aus der Finanzierungstätigkeit							0,00	0,00	0,00
SA4	Saldo (4) Geldfluss aus der Finanzierungstätigkeit (35 – 36)							0,00	0,00	0,00
SA5	Saldo (5) Geldfluss aus der voranschlagswirksamen Gebarung (Saldo 3 + Saldo 4)							-13.458,99	-8.300,00	-5.158,99
28 Forschung und Wissenschaft										
282 Studienbeihilfen										
282000 Studienbeihilfen										
Operative Gebarung										
SU 21 / 31	Summe Erträge / Einzahlungen operative Gebarung							0,00	0,00	0,00
1/282000-768000	Fahrtkostenbeitrag an Studierende gem. NÖ Jugendges. (Semesterticket)			2234	3234	27		2.000,00	2.000,00	
SU 22 / 32	Summe Aufwendungen / Auszahlungen operative Gebarung							2.000,00	2.000,00	0,00
SA 0 / SA 1	(0) Nettoergebnis (21 - 22) / (1) Geldfluss operative Gebarung (31 – 32)							-2.000,00	-2.000,00	0,00
SU 23	Summe Haushaltsrücklagen							0,00	0,00	0,00
SA00	Nettoergebnis nach Zuw./Entn. Haushaltsrücklagen (Saldo 0 +/- SU23)							-2.000,00	-2.000,00	0,00
Investive Gebarung										
SU 33	Summe Einzahlungen investive Gebarung							0,00	0,00	0,00
SU 34	Summe Auszahlungen investive Gebarung							0,00	0,00	0,00
SA2	Saldo (2) Geldfluss aus der Investiven Gebarung (33 – 34)							0,00	0,00	0,00
SA3	Saldo (3) Nettofinanzierungssaldo (Saldo 1 + Saldo 2)							-2.000,00	-2.000,00	0,00
Finanzierungstätigkeit										
SU 35	Summe Einzahlungen aus der Finanzierungstätigkeit							0,00	0,00	0,00
SU 36	Summe Auszahlungen aus der Finanzierungstätigkeit							0,00	0,00	0,00
SA4	Saldo (4) Geldfluss aus der Finanzierungstätigkeit (35 – 36)							0,00	0,00	0,00
SA5	Saldo (5) Geldfluss aus der voranschlagswirksamen Gebarung (Saldo 3 + Saldo 4)							-2.000,00	-2.000,00	0,00

		MVAG	MVAG	QU	Ergebnisrechnung			Finanzierungsrechnung		
		EH	FH		RA 2020	VA 2020	RA - VA	RA 2020	VA 2020	RA - VA
3 Kunst, Kultur und Kultus										
32	Musik und darstellende Kunst									
320	Ausbildung in Musik und darstellender Kunst									
320000	Ausbildung in Musik und darstellender Kunst									
Operative Gebarung										
SU 21 / 31	Summe Erträge / Einzahlungen operative Gebarung				0,00	0,00	0,00	0,00	0,00	0,00
1/320000-752000	Transfer an Musikschulverbände	2231	3231	26	58.427,70	58.400,00	27,70	58.427,70	58.400,00	27,70
SU 22 / 32	Summe Aufwendungen / Auszahlungen operative Gebarung				58.427,70	58.400,00	27,70	58.427,70	58.400,00	27,70
SA 0 / SA 1	(0) Nettoergebnis (21 - 22) / (1) Geldfluss operative Gebarung (31 - 32)				-58.427,70	-58.400,00	-27,70	-58.427,70	-58.400,00	-27,70
SU 23	Summe Haushaltsrücklagen				0,00	0,00	0,00	0,00	0,00	0,00
SA00	Nettoergebnis nach Zuw./Entn. Haushaltsrücklagen (Saldo 0 +/- SU23)				-58.427,70	-58.400,00	-27,70			
Investive Gebarung										
SU 33	Summe Einzahlungen investive Gebarung							0,00	0,00	0,00
SU 34	Summe Auszahlungen investive Gebarung							0,00	0,00	0,00
SA2	Saldo (2) Geldfluss aus der Investiven Gebarung (33 - 34)							0,00	0,00	0,00
SA3	Saldo (3) Nettofinanzierungssaldo (Saldo 1 + Saldo 2)							-58.427,70	-58.400,00	-27,70
Finanzierungstätigkeit										
SU 35	Summe Einzahlungen aus der Finanzierungstätigkeit							0,00	0,00	0,00
SU 36	Summe Auszahlungen aus der Finanzierungstätigkeit							0,00	0,00	0,00
SA4	Saldo (4) Geldfluss aus der Finanzierungstätigkeit (35 - 36)							0,00	0,00	0,00
SA5	Saldo (5) Geldfluss aus der voranschlagswirksamen Gebarung (Saldo 3 + Saldo 4)							-58.427,70	-58.400,00	-27,70
321	Einrichtungen der Musikpflege									
321000	Einrichtungen der Musikpflege									
Operative Gebarung										
SU 21 / 31	Summe Erträge / Einzahlungen operative Gebarung				0,00	0,00	0,00	0,00	0,00	0,00
1/321000-757000	Laufende Zuschüsse an Musikvereine u sw.	2234	3234	27	1.419,00	600,00	819,00	1.419,00	600,00	819,00
SU 22 / 32	Summe Aufwendungen / Auszahlungen operative Gebarung				1.419,00	600,00	819,00	1.419,00	600,00	819,00
SA 0 / SA 1	(0) Nettoergebnis (21 - 22) / (1) Geldfluss operative Gebarung (31 - 32)				-1.419,00	-600,00	-819,00	-1.419,00	-600,00	-819,00
SU 23	Summe Haushaltsrücklagen				0,00	0,00	0,00	0,00	0,00	0,00
SA00	Nettoergebnis nach Zuw./Entn. Haushaltsrücklagen (Saldo 0 +/- SU23)				-1.419,00	-600,00	-819,00			
Investive Gebarung										
SU 33	Summe Einzahlungen investive Gebarung							0,00	0,00	0,00
SU 34	Summe Auszahlungen investive Gebarung							0,00	0,00	0,00
SA2	Saldo (2) Geldfluss aus der Investiven Gebarung (33 - 34)							0,00	0,00	0,00

	MVAG	MVAG QU			Ergebnisrechnung			Finanzierungsrechnung			
		EH	FH		RA 2020	VA 2020	RA - VA	RA 2020	VA 2020	RA - VA	
SA3		Saldo (3) Nettofinanzierungssaldo (Saldo 1 + Saldo 2)						-1.419,00	-600,00	-819,00	
Finanzierungstätigkeit											
SU 35		Summe Einzahlungen aus der Finanzierungstätigkeit						0,00	0,00	0,00	
SU 36		Summe Auszahlungen aus der Finanzierungstätigkeit						0,00	0,00	0,00	
SA4		Saldo (4) Geldfluss aus der Finanzierungstätigkeit (35 – 36)						0,00	0,00	0,00	
SA5		Saldo (5) Geldfluss aus der voranschlagswirksamen Gebarung (Saldo 3 + Saldo 4)						-1.419,00	-600,00	-819,00	
36		Heimatpflege									
363		Altstadterhaltung und Ortsbildpflege									
363000		Altstadterhaltung und Ortsbildpflege									
Operative Gebarung											
SU 21 / 31		Summe Erträge / Einzahlungen operative Gebarung			0,00	0,00	0,00	0,00	0,00	0,00	
1/363000-650000		Zinsentilgung Vereinshaus	2241	3241	25	114,15	200,00	-85,85	114,15	200,00	-85,85
1/363000-728000		Ortsbildpflege	2225	3225	24	10.119,50	10.000,00	119,50	9.992,83	10.000,00	-7,17
SU 22 / 32		Summe Aufwendungen / Auszahlungen operative Gebarung			10.233,65	10.200,00	33,65	10.106,98	10.200,00	-93,02	
SA 0 / SA 1		(0) Nettoergebnis (21 - 22) / (1) Geldfluss operative Gebarung (31 – 32)			-10.233,65	-10.200,00	-33,65	-10.106,98	-10.200,00	93,02	
SU 23		Summe Haushaltsrücklagen			0,00	0,00	0,00	0,00	0,00	0,00	
SA00		Nettoergebnis nach Zuw./Entn. Haushaltsrücklagen (Saldo 0 +/- SU23)			-10.233,65	-10.200,00	-33,65				
Investive Gebarung											
SU 33		Summe Einzahlungen investive Gebarung						0,00	0,00	0,00	
SU 34		Summe Auszahlungen investive Gebarung						0,00	0,00	0,00	
SA2		Saldo (2) Geldfluss aus der Investiven Gebarung (33 – 34)						0,00	0,00	0,00	
SA3		Saldo (3) Nettofinanzierungssaldo (Saldo 1 + Saldo 2)						-10.106,98	-10.200,00	93,02	
Finanzierungstätigkeit											
SU 35		Summe Einzahlungen aus der Finanzierungstätigkeit						0,00	0,00	0,00	
1/363000-346000		Tilgung Vereinshaus Gerasdorf		3614	65				2.531,37	2.500,00	31,37
SU 36		Summe Auszahlungen aus der Finanzierungstätigkeit						2.531,37	2.500,00	31,37	
SA4		Saldo (4) Geldfluss aus der Finanzierungstätigkeit (35 – 36)						-2.531,37	-2.500,00	-31,37	
SA5		Saldo (5) Geldfluss aus der voranschlagswirksamen Gebarung (Saldo 3 + Saldo 4)						-12.638,35	-12.700,00	61,65	
369		Sonstige Einrichtungen und Maßnahmen									
369000		Sonstige Einrichtungen und Maßnahmen									
Operative Gebarung											
2/369000+816000		Rückersatz Ausgaben Brauchtumpflege	2114	3114	13	728,20	700,00	28,20	728,20	700,00	28,20
SU 21 / 31		Summe Erträge / Einzahlungen operative Gebarung			728,20	700,00	28,20	728,20	700,00	28,20	
1/369000-723000		Brauchtumpflege	2225	3225	24	7.822,46	6.000,00	1.822,46	7.514,26	6.000,00	1.514,26
SU 22 / 32		Summe Aufwendungen / Auszahlungen operative Gebarung			7.822,46	6.000,00	1.822,46	7.514,26	6.000,00	1.514,26	

	MVAG	MVAG	QU	Ergebnisrechnung			Finanzierungsrechnung													
				EH	FH		RA 2020	VA 2020	RA - VA	RA 2020	VA 2020	RA - VA								
SA 0 / SA 1																				
	(0)	Nettoergebnis	(21 - 22) / (1)	Geldfluss	operative	Gebarung	(31 - 32)													
SU 23		Summe	Haushaltsrücklagen					0,00		0,00		0,00		0,00						
SA00		Nettoergebnis	nach Zuw./Entn.	Haushaltsrücklagen	(Saldo 0 +/-	SU23)		-7.094,26		-5.300,00		-1.794,26		-6.786,06		-5.300,00				-1.486,06
Investive Gebarung																				
SU 33		Summe	Einzahlungen	investive	Gebarung							0,00		0,00						0,00
SU 34		Summe	Auszahlungen	investive	Gebarung							0,00		0,00						0,00
SA2		Saldo (2)	Geldfluss	aus der	Investiven	Gebarung	(33 - 34)					0,00		0,00						0,00
SA3		Saldo (3)	Nettofinanzierungssaldo	(Saldo 1 +	Saldo 2)							-6.786,06		-5.300,00						-1.486,06
Finanzierungstätigkeit																				
SU 35		Summe	Einzahlungen	aus der	Finanzierungstätigkeit							0,00		0,00						0,00
SU 36		Summe	Auszahlungen	aus der	Finanzierungstätigkeit							0,00		0,00						0,00
SA4		Saldo (4)	Geldfluss	aus der	Finanzierungstätigkeit	(35 - 36)						0,00		0,00						0,00
SA5		Saldo (5)	Geldfluss	aus der	voranschlagswirksamen	Gebarung	(Saldo 3 +	Saldo 4)				-6.786,06		-5.300,00						-1.486,06
37 Rundfunk, Presse und Film																				
370 Förderung von Rundfunk und Fernsehen																				
370000 Förderung von Rundfunk und Fernsehen																				
Operative Gebarung																				
2/370000+828000		Verkaufserlöse	der	Gemeinde	chronik		2116	3116	18			195,00		200,00						-5,00
SU 21 / 31		Summe	Erträge /	Einzahlungen	operative	Gebarung						195,00		200,00						-5,00
SU 22 / 32		Summe	Aufwendungen /	Auszahlungen	operative	Gebarung						0,00		0,00						0,00
SA 0 / SA 1		(0)	Nettoergebnis	(21 - 22) / (1)	Geldfluss	operative	Gebarung	(31 - 32)				195,00		200,00						-5,00
SU 23		Summe	Haushaltsrücklagen									0,00		0,00						0,00
SA00		Nettoergebnis	nach Zuw./Entn.	Haushaltsrücklagen	(Saldo 0 +/-	SU23)						195,00		200,00						-5,00
Investive Gebarung																				
SU 33		Summe	Einzahlungen	investive	Gebarung							0,00		0,00						0,00
SU 34		Summe	Auszahlungen	investive	Gebarung							0,00		0,00						0,00
SA2		Saldo (2)	Geldfluss	aus der	Investiven	Gebarung	(33 - 34)					0,00		0,00						0,00
SA3		Saldo (3)	Nettofinanzierungssaldo	(Saldo 1 +	Saldo 2)							195,00		200,00						-5,00
Finanzierungstätigkeit																				
SU 35		Summe	Einzahlungen	aus der	Finanzierungstätigkeit							0,00		0,00						0,00
SU 36		Summe	Auszahlungen	aus der	Finanzierungstätigkeit							0,00		0,00						0,00
SA4		Saldo (4)	Geldfluss	aus der	Finanzierungstätigkeit	(35 - 36)						0,00		0,00						0,00
SA5		Saldo (5)	Geldfluss	aus der	voranschlagswirksamen	Gebarung	(Saldo 3 +	Saldo 4)				195,00		200,00						-5,00

	MVAG	MVAG	QU	Ergebnisrechnung			Finanzierungsrechnung				
				EH	FH		RA 2020	VA 2020	RA - VA	RA 2020	VA 2020
39											
390											
390000											
Operative Gebarung											
SU 21 / 31											
1/390000-729000											
SU 22 / 32											
SA 0 / SA 1											
SU 23											
SA00											
Investive Gebarung											
SU 33											
SU 34											
SA2											
SA3											
Finanzierungstätigkeit											
SU 35											
SU 36											
SA4											
SA5											

		MVAG	MVAG	QU	Ergebnisrechnung			Finanzierungsrechnung		
		EH	FH		RA 2020	VA 2020	RA - VA	RA 2020	VA 2020	RA - VA
4 Soziale Wohlfahrt und Wohnbauförderung										
41	Allgemeine öffentliche Wohlfahrt									
419	Sonstige Einrichtungen und Maßnahmen									
419000	Sonstige Einrichtungen und Maßnahmen									
Operative Gebarung										
2/419000+861000	Transfers von Ländern, Landesfonds und Landeskammern (Umlagenzusch. SH-Umlage)	2121	3121	15	18.344,56	18.300,00	44,56	18.344,56	18.300,00	44,56
SU 21 / 31	Summe Erträge / Einzahlungen operative Gebarung				18.344,56	18.300,00	44,56	18.344,56	18.300,00	44,56
1/419000-751000	Sozialhilfe Wohnsitzgemeindebeit rag	2231	3231	26	9.005,88	9.000,00	5,88	9.005,88	9.000,00	5,88
1/419000-751100	Sozialhilfe nachder Finanzkraft	2231	3231	26	223.560,67	223.500,00	60,67	223.560,67	223.500,00	60,67
SU 22 / 32	Summe Aufwendungen / Auszahlungen operative Gebarung				232.566,55	232.500,00	66,55	232.566,55	232.500,00	66,55
SA 0 / SA 1	(0) Nettoergebnis (21 - 22) / (1) Geldfluss operative Gebarung (31 – 32)				-214.221,99	-214.200,00	-21,99	-214.221,99	-214.200,00	-21,99
SU 23	Summe Haushaltsrücklagen				0,00	0,00	0,00	0,00	0,00	0,00
SA00	Nettoergebnis nach Zuw./Entn. Haushaltsrücklagen (Saldo 0 +/- SU23)				-214.221,99	-214.200,00	-21,99			
Investive Gebarung										
SU 33	Summe Einzahlungen investive Gebarung							0,00	0,00	0,00
SU 34	Summe Auszahlungen investive Gebarung							0,00	0,00	0,00
SA2	Saldo (2) Geldfluss aus der Investiven Gebarung (33 – 34)							0,00	0,00	0,00
SA3	Saldo (3) Nettofinanzierungssaldo (Saldo 1 + Saldo 2)							-214.221,99	-214.200,00	-21,99
Finanzierungstätigkeit										
SU 35	Summe Einzahlungen aus der Finanzierungstätigkeit							0,00	0,00	0,00
SU 36	Summe Auszahlungen aus der Finanzierungstätigkeit							0,00	0,00	0,00
SA4	Saldo (4) Geldfluss aus der Finanzierungstätigkeit (35 – 36)							0,00	0,00	0,00
SA5	Saldo (5) Geldfluss aus der voranschlagswirksamen Gebarung (Saldo 3 + Saldo 4)							-214.221,99	-214.200,00	-21,99
42	Freie Wohlfahrt									
429	Sonstige Einrichtungen und Maßnahmen									
429000	Sonstige Einrichtungen und Maßnahmen									
Operative Gebarung										
SU 21 / 31	Summe Erträge / Einzahlungen operative Gebarung				0,00	0,00	0,00	0,00	0,00	0,00
1/429000-768000	Freie Wohlfahrt für Bedürftige, Spenden Bedürftige	2234	3234	27	2.278,58	2.200,00	78,58	2.278,58	2.200,00	78,58
SU 22 / 32	Summe Aufwendungen / Auszahlungen operative Gebarung				2.278,58	2.200,00	78,58	2.278,58	2.200,00	78,58
SA 0 / SA 1	(0) Nettoergebnis (21 - 22) / (1) Geldfluss operative Gebarung (31 – 32)				-2.278,58	-2.200,00	-78,58	-2.278,58	-2.200,00	-78,58
SU 23	Summe Haushaltsrücklagen				0,00	0,00	0,00	0,00	0,00	0,00

	MVAG	MVAG QU		Ergebnisrechnung			Finanzierungsrechnung			
		EH	FH	RA 2020	VA 2020	RA - VA	RA 2020	VA 2020	RA - VA	
SA00	Nettoergebnis nach Zuw./Entn. Haushaltsrücklagen (Saldo 0 +/- SU23)			-2.278,58	-2.200,00	-78,58				
Investive Gebarung										
SU 33	Summe Einzahlungen investive Gebarung						0,00	0,00	0,00	
SU 34	Summe Auszahlungen investive Gebarung						0,00	0,00	0,00	
SA2	Saldo (2) Geldfluss aus der Investiven Gebarung (33 – 34)						0,00	0,00	0,00	
SA3	Saldo (3) Nettofinanzierungssaldo (Saldo 1 + Saldo 2)						-2.278,58	-2.200,00	-78,58	
Finanzierungstätigkeit										
SU 35	Summe Einzahlungen aus der Finanzierungstätigkeit						0,00	0,00	0,00	
SU 36	Summe Auszahlungen aus der Finanzierungstätigkeit						0,00	0,00	0,00	
SA4	Saldo (4) Geldfluss aus der Finanzierungstätigkeit (35 – 36)						0,00	0,00	0,00	
SA5	Saldo (5) Geldfluss aus der voranschlagswirksamen Gebarung (Saldo 3 + Saldo 4)						-2.278,58	-2.200,00	-78,58	
43	Jugendwohlfahrt									
439	Sonstige Einrichtungen und Maßnahmen									
439000	Sonstige Einrichtungen und Maßnahmen									
Operative Gebarung										
SU 21 / 31	Summe Erträge / Einzahlungen operative Gebarung			0,00	0,00	0,00	0,00	0,00	0,00	
1/439000-751000	Jugendwohlfahrtsumlage	2231	3231	26	32.973,87	33.000,00	-26,13	32.973,87	33.000,00	-26,13
1/439000-768100	Kostenaufwand für Tagesmütter	2234	3234	27	2.400,00	2.400,00		2.310,00	2.400,00	-90,00
SU 22 / 32	Summe Aufwendungen / Auszahlungen operative Gebarung				35.373,87	35.400,00	-26,13	35.283,87	35.400,00	-116,13
SA 0 / SA 1	(0) Nettoergebnis (21 - 22) / (1) Geldfluss operative Gebarung (31 – 32)				-35.373,87	-35.400,00	26,13	-35.283,87	-35.400,00	116,13
SU 23	Summe Haushaltsrücklagen				0,00	0,00	0,00	0,00	0,00	
SA00	Nettoergebnis nach Zuw./Entn. Haushaltsrücklagen (Saldo 0 +/- SU23)				-35.373,87	-35.400,00	26,13			
Investive Gebarung										
SU 33	Summe Einzahlungen investive Gebarung						0,00	0,00	0,00	
SU 34	Summe Auszahlungen investive Gebarung						0,00	0,00	0,00	
SA2	Saldo (2) Geldfluss aus der Investiven Gebarung (33 – 34)						0,00	0,00	0,00	
SA3	Saldo (3) Nettofinanzierungssaldo (Saldo 1 + Saldo 2)						-35.283,87	-35.400,00	116,13	
Finanzierungstätigkeit										
SU 35	Summe Einzahlungen aus der Finanzierungstätigkeit						0,00	0,00	0,00	
SU 36	Summe Auszahlungen aus der Finanzierungstätigkeit						0,00	0,00	0,00	
SA4	Saldo (4) Geldfluss aus der Finanzierungstätigkeit (35 – 36)						0,00	0,00	0,00	
SA5	Saldo (5) Geldfluss aus der voranschlagswirksamen Gebarung (Saldo 3 + Saldo 4)						-35.283,87	-35.400,00	116,13	

	MVAG	MVAG	QU	Ergebnisrechnung			Finanzierungsrechnung				
				EH	FH		RA 2020	VA 2020	RA - VA	RA 2020	VA 2020
46											
469											
469000											
Operative Gebarung											
SU 21 / 31											
1/469000-413000											
SU 22 / 32											
SA 0 / SA 1											
SU 23											
SA00											
Investive Gebarung											
SU 33											
SU 34											
SA2											
SA3											
Finanzierungstätigkeit											
SU 35											
SU 36											
SA4											
SA5											

		MVAG			Ergebnisrechnung			Finanzierungsrechnung		
		EH	FH	QU	RA 2020	VA 2020	RA - VA	RA 2020	VA 2020	RA - VA
5 Gesundheit										
51	Gesundheitsdienst									
510	Medizinische Bereichsversorgung									
510000	Medizinische Bereichsversorgung									
Operative Gebarung										
SU 21 / 31	Summe Erträge / Einzahlungen operative Gebarung				0,00	0,00	0,00	0,00	0,00	0,00
1/510000-751000	Beitrag an denPensionsverband	2231	3231	26	6.737,04	6.700,00	37,04	6.737,04	6.700,00	37,04
SU 22 / 32	Summe Aufwendungen / Auszahlungen operative Gebarung				6.737,04	6.700,00	37,04	6.737,04	6.700,00	37,04
SA 0 / SA 1	(0) Nettoergebnis (21 - 22) / (1) Geldfluss operative Gebarung (31 - 32)				-6.737,04	-6.700,00	-37,04	-6.737,04	-6.700,00	-37,04
SU 23	Summe Haushaltsrücklagen				0,00	0,00	0,00	0,00	0,00	0,00
SA00	Nettoergebnis nach Zuw./Entn. Haushaltsrücklagen (Saldo 0 +/- SU23)				-6.737,04	-6.700,00	-37,04			
Investive Gebarung										
SU 33	Summe Einzahlungen investive Gebarung							0,00	0,00	0,00
SU 34	Summe Auszahlungen investive Gebarung							0,00	0,00	0,00
SA2	Saldo (2) Geldfluss aus der Investiven Gebarung (33 - 34)							0,00	0,00	0,00
SA3	Saldo (3) Nettofinanzierungssaldo (Saldo 1 + Saldo 2)							-6.737,04	-6.700,00	-37,04
Finanzierungstätigkeit										
SU 35	Summe Einzahlungen aus der Finanzierungstätigkeit							0,00	0,00	0,00
SU 36	Summe Auszahlungen aus der Finanzierungstätigkeit							0,00	0,00	0,00
SA4	Saldo (4) Geldfluss aus der Finanzierungstätigkeit (35 - 36)							0,00	0,00	0,00
SA5	Saldo (5) Geldfluss aus der voranschlagswirksamen Gebarung (Saldo 3 + Saldo 4)							-6.737,04	-6.700,00	-37,04
512	Sonstige medizinische Beratung und Betreuung									
512000	Sonstige Medizinische Beratung und Betreuung									
Operative Gebarung										
2/512000+810000	Leistungserlöse	2114	3114	13	115,00	100,00	15,00	115,00	100,00	15,00
SU 21 / 31	Summe Erträge / Einzahlungen operative Gebarung				115,00	100,00	15,00	115,00	100,00	15,00
1/512000-728000	Gesundheitsvorsorge Gesunde Gemeinde	2225	3225	24	835,00	900,00	-65,00	835,00	900,00	-65,00
1/512000-728100	Gesundheitsvorsorge Mitarbeiter	2225	3225	24	227,45	500,00	-272,55	227,45	500,00	-272,55
SU 22 / 32	Summe Aufwendungen / Auszahlungen operative Gebarung				1.062,45	1.400,00	-337,55	1.062,45	1.400,00	-337,55
SA 0 / SA 1	(0) Nettoergebnis (21 - 22) / (1) Geldfluss operative Gebarung (31 - 32)				-947,45	-1.300,00	352,55	-947,45	-1.300,00	352,55
SU 23	Summe Haushaltsrücklagen				0,00	0,00	0,00	0,00	0,00	0,00
SA00	Nettoergebnis nach Zuw./Entn. Haushaltsrücklagen (Saldo 0 +/- SU23)				-947,45	-1.300,00	352,55			
Investive Gebarung										
SU 33	Summe Einzahlungen investive Gebarung							0,00	0,00	0,00

		MVAG			Ergebnisrechnung			Finanzierungsrechnung		
		EH	FH	QU	RA 2020	VA 2020	RA - VA	RA 2020	VA 2020	RA - VA
SU 34	Summe Auszahlungen investive Gebarung							0,00	0,00	0,00
SA2	Saldo (2) Geldfluss aus der Investiven Gebarung (33 – 34)							0,00	0,00	0,00
SA3	Saldo (3) Nettofinanzierungssaldo (Saldo 1 + Saldo 2)							-947,45	-1.300,00	352,55
Finanzierungstätigkeit										
SU 35	Summe Einzahlungen aus der Finanzierungstätigkeit							0,00	0,00	0,00
SU 36	Summe Auszahlungen aus der Finanzierungstätigkeit							0,00	0,00	0,00
SA4	Saldo (4) Geldfluss aus der Finanzierungstätigkeit (35 – 36)							0,00	0,00	0,00
SA5	Saldo (5) Geldfluss aus der voranschlagswirksamen Gebarung (Saldo 3 + Saldo 4)							-947,45	-1.300,00	352,55
519	Sonstige Einrichtungen und Maßnahmen									
519100	Sonstige Einrichtungen und Maßnahmen (Flächentestung)									
Operative Gebarung										
SU 21 / 31	Summe Erträge / Einzahlungen operative Gebarung				0,00	0,00	0,00	0,00	0,00	0,00
1/519100-430000	Lebensmittel	2221	3221	23	568,28		568,28	250,00		250,00
1/519100-459000	Sonstige Verbrauchsgüter	2221	3221	23	219,71		219,71	20,19		20,19
1/519100-563000	Sonstige Aufwandsentschädigungen	2213	3213	20	2.215,00		2.215,00	2.215,00		2.215,00
1/519100-565000	Mehrleistungsvergütungen	2211	3211	20	1.386,22		1.386,22	1.386,22		1.386,22
1/519100-580000	Dienstgeberbeiträge zum Ausgleichsfonds für Familienbeihilfen	2212	3212	20	54,07		54,07	54,07		54,07
1/519100-582000	Sonstige Dienstgeberbeiträge zur sozialen Sicherheit	2212	3212	20	247,48		247,48	247,48		247,48
SU 22 / 32	Summe Aufwendungen / Auszahlungen operative Gebarung				4.690,76	0,00	4.690,76	4.172,96	0,00	4.172,96
SA 0 / SA 1	(0) Nettoergebnis (21 - 22) / (1) Geldfluss operative Gebarung (31 – 32)				-4.690,76	0,00	-4.690,76	-4.172,96	0,00	-4.172,96
SU 23	Summe Haushaltsrücklagen				0,00	0,00	0,00	0,00	0,00	0,00
SA00	Nettoergebnis nach Zuw./Entn. Haushaltsrücklagen (Saldo 0 +/- SU23)				-4.690,76	0,00	-4.690,76			
Investive Gebarung										
SU 33	Summe Einzahlungen investive Gebarung							0,00	0,00	0,00
SU 34	Summe Auszahlungen investive Gebarung							0,00	0,00	0,00
SA2	Saldo (2) Geldfluss aus der Investiven Gebarung (33 – 34)							0,00	0,00	0,00
SA3	Saldo (3) Nettofinanzierungssaldo (Saldo 1 + Saldo 2)							-4.172,96	0,00	-4.172,96
Finanzierungstätigkeit										
SU 35	Summe Einzahlungen aus der Finanzierungstätigkeit							0,00	0,00	0,00
SU 36	Summe Auszahlungen aus der Finanzierungstätigkeit							0,00	0,00	0,00
SA4	Saldo (4) Geldfluss aus der Finanzierungstätigkeit (35 – 36)							0,00	0,00	0,00
SA5	Saldo (5) Geldfluss aus der voranschlagswirksamen Gebarung (Saldo 3 + Saldo 4)							-4.172,96	0,00	-4.172,96

		MVAG	MVAG	QU	Ergebnisrechnung			Finanzierungsrechnung		
		EH	FH		RA 2020	VA 2020	RA - VA	RA 2020	VA 2020	RA - VA
52	Umweltschutz									
529	Sonstige Einrichtungen und Maßnahmen									
529000	Sonstige Maßnahmen									
Operative Gebarung										
2/529000+829000	Kostenersatz Miniermottenspritzung/Baumpflege	2116	3116	18	1.588,72	1.200,00	388,72	1.588,72	1.200,00	388,72
SU 21 / 31	Summe Erträge / Einzahlungen operative Gebarung				1.588,72	1.200,00	388,72	1.588,72	1.200,00	388,72
1/529000-728000	Miniermottenspritzg./Bekämpfung.Buchsba umzünsler/Feuerbrand	2225	3225	24	2.125,20	2.100,00	25,20	2.125,20	2.100,00	25,20
1/529000-728100	Schädlingsbekämpfung	2225	3225	24		100,00	-100,00		100,00	-100,00
SU 22 / 32	Summe Aufwendungen / Auszahlungen operative Gebarung				2.125,20	2.200,00	-74,80	2.125,20	2.200,00	-74,80
SA 0 / SA 1	(0) Nettoergebnis (21 - 22) / (1) Geldfluss operative Gebarung (31 - 32)				-536,48	-1.000,00	463,52	-536,48	-1.000,00	463,52
SU 23	Summe Haushaltsrücklagen				0,00	0,00	0,00	0,00	0,00	0,00
SA00	Nettoergebnis nach Zuw./Entn. Haushaltsrücklagen (Saldo 0 +/- SU23)				-536,48	-1.000,00	463,52			
Investive Gebarung										
SU 33	Summe Einzahlungen investive Gebarung							0,00	0,00	0,00
SU 34	Summe Auszahlungen investive Gebarung							0,00	0,00	0,00
SA2	Saldo (2) Geldfluss aus der Investiven Gebarung (33 - 34)							0,00	0,00	0,00
SA3	Saldo (3) Nettofinanzierungssaldo (Saldo 1 + Saldo 2)							-536,48	-1.000,00	463,52
Finanzierungstätigkeit										
SU 35	Summe Einzahlungen aus der Finanzierungstätigkeit							0,00	0,00	0,00
SU 36	Summe Auszahlungen aus der Finanzierungstätigkeit							0,00	0,00	0,00
SA4	Saldo (4) Geldfluss aus der Finanzierungstätigkeit (35 - 36)							0,00	0,00	0,00
SA5	Saldo (5) Geldfluss aus der voranschlagswirksamen Gebarung (Saldo 3 + Saldo 4)							-536,48	-1.000,00	463,52
53	Rettungs- und Warndienste									
530	Rettungsdienste									
530000	Rettungsdienste									
Operative Gebarung										
SU 21 / 31	Summe Erträge / Einzahlungen operative Gebarung				0,00	0,00	0,00	0,00	0,00	0,00
1/530000-757000	Beitrag an das RoteKreuz	2234	3234	27	11.291,70	11.300,00	-8,30	11.291,70	11.300,00	-8,30
SU 22 / 32	Summe Aufwendungen / Auszahlungen operative Gebarung				11.291,70	11.300,00	-8,30	11.291,70	11.300,00	-8,30
SA 0 / SA 1	(0) Nettoergebnis (21 - 22) / (1) Geldfluss operative Gebarung (31 - 32)				-11.291,70	-11.300,00	8,30	-11.291,70	-11.300,00	8,30
SU 23	Summe Haushaltsrücklagen				0,00	0,00	0,00	0,00	0,00	0,00
SA00	Nettoergebnis nach Zuw./Entn. Haushaltsrücklagen (Saldo 0 +/- SU23)				-11.291,70	-11.300,00	8,30			

	MVAG	MVAG QU	Ergebnisrechnung			Finanzierungsrechnung					
			EH	FH	RA 2020	VA 2020	RA - VA	RA 2020	VA 2020	RA - VA	
Investive Gebarung											
SU 33		Summe Einzahlungen investive Gebarung					0,00	0,00	0,00		
SU 34		Summe Auszahlungen investive Gebarung					0,00	0,00	0,00		
SA2		Saldo (2) Geldfluss aus der Investiven Gebarung (33 – 34)					0,00	0,00	0,00		
SA3		Saldo (3) Nettofinanzierungssaldo (Saldo 1 + Saldo 2)					-11.291,70	-11.300,00	8,30		
Finanzierungstätigkeit											
SU 35		Summe Einzahlungen aus der Finanzierungstätigkeit					0,00	0,00	0,00		
SU 36		Summe Auszahlungen aus der Finanzierungstätigkeit					0,00	0,00	0,00		
SA4		Saldo (4) Geldfluss aus der Finanzierungstätigkeit (35 – 36)					0,00	0,00	0,00		
SA5		Saldo (5) Geldfluss aus der voranschlagswirksamen Gebarung (Saldo 3 + Saldo 4)					-11.291,70	-11.300,00	8,30		
56 Krankenanstalten anderer Rechtsträger											
562 Sprengelbeiträge											
562000 Beitr.d.Gmd.als.Krankenanst.Sprengel I											
Operative Gebarung											
SU 21 / 31		Summe Erträge / Einzahlungen operative Gebarung			0,00	0,00	0,00	0,00	0,00		
1/562000-752000		SprengelbeitragNökas	2231	3231	26	465.132,79	465.100,00	32,79	465.132,79	465.100,00	32,79
SU 22 / 32		Summe Aufwendungen / Auszahlungen operative Gebarung				465.132,79	465.100,00	32,79	465.132,79	465.100,00	32,79
SA 0 / SA 1		(0) Nettoergebnis (21 - 22) / (1) Geldfluss operative Gebarung (31 – 32)				-465.132,79	-465.100,00	-32,79	-465.132,79	-465.100,00	-32,79
SU 23		Summe Haushaltsrücklagen				0,00	0,00	0,00	0,00	0,00	0,00
SA00		Nettoergebnis nach Zuw./Entn. Haushaltsrücklagen (Saldo 0 +/- SU23)				-465.132,79	-465.100,00	-32,79			
Investive Gebarung											
SU 33		Summe Einzahlungen investive Gebarung					0,00	0,00	0,00		
SU 34		Summe Auszahlungen investive Gebarung					0,00	0,00	0,00		
SA2		Saldo (2) Geldfluss aus der Investiven Gebarung (33 – 34)					0,00	0,00	0,00		
SA3		Saldo (3) Nettofinanzierungssaldo (Saldo 1 + Saldo 2)					-465.132,79	-465.100,00	-32,79		
Finanzierungstätigkeit											
SU 35		Summe Einzahlungen aus der Finanzierungstätigkeit					0,00	0,00	0,00		
SU 36		Summe Auszahlungen aus der Finanzierungstätigkeit					0,00	0,00	0,00		
SA4		Saldo (4) Geldfluss aus der Finanzierungstätigkeit (35 – 36)					0,00	0,00	0,00		
SA5		Saldo (5) Geldfluss aus der voranschlagswirksamen Gebarung (Saldo 3 + Saldo 4)					-465.132,79	-465.100,00	-32,79		
562100 Beitrag der Gde. als Krankenanst. Sprengel											
Operative Gebarung											
SU 21 / 31		Summe Erträge / Einzahlungen operative Gebarung				0,00	0,00	0,00	0,00	0,00	

	MVAG	MVAG	QU	Ergebnisrechnung			Finanzierungsrechnung			
				EH	FH		RA 2020	VA 2020	RA - VA	RA 2020
1/562100-752000	Verwaltungsaufwand Nökas	2231	3231	26	10,63	100,00	-89,37	10,63	100,00	-89,37
SU 22 / 32	Summe Aufwendungen / Auszahlungen operative Gebarung				10,63	100,00	-89,37	10,63	100,00	-89,37
SA 0 / SA 1	(0) Nettoergebnis (21 - 22) / (1) Geldfluss operative Gebarung (31 - 32)				-10,63	-100,00	89,37	-10,63	-100,00	89,37
SU 23	Summe Haushaltsrücklagen				0,00	0,00	0,00	0,00	0,00	0,00
SA00	Nettoergebnis nach Zuw./Entn. Haushaltsrücklagen (Saldo 0 +/- SU23)				-10,63	-100,00	89,37			
Investive Gebarung										
SU 33	Summe Einzahlungen investive Gebarung							0,00	0,00	0,00
SU 34	Summe Auszahlungen investive Gebarung							0,00	0,00	0,00
SA2	Saldo (2) Geldfluss aus der Investiven Gebarung (33 - 34)							0,00	0,00	0,00
SA3	Saldo (3) Nettofinanzierungssaldo (Saldo 1 + Saldo 2)							-10,63	-100,00	89,37
Finanzierungstätigkeit										
SU 35	Summe Einzahlungen aus der Finanzierungstätigkeit							0,00	0,00	0,00
SU 36	Summe Auszahlungen aus der Finanzierungstätigkeit							0,00	0,00	0,00
SA4	Saldo (4) Geldfluss aus der Finanzierungstätigkeit (35 - 36)							0,00	0,00	0,00
SA5	Saldo (5) Geldfluss aus der voranschlagswirksamen Gebarung (Saldo 3 + Saldo 4)							-10,63	-100,00	89,37
58 Veterinärmedizin										
580 Einrichtungen der Veterinärmedizin										
580000 Einrichtungen der Veterinärmedizin										
Operative Gebarung										
SU 21 / 31	Summe Erträge / Einzahlungen operative Gebarung				0,00	0,00	0,00	0,00	0,00	0,00
1/580000-728000	Entgelte für sonstige Leistungen (Kastrationsprojekt)	2225	3225	24	60,00	500,00	-440,00	60,00	500,00	-440,00
SU 22 / 32	Summe Aufwendungen / Auszahlungen operative Gebarung				60,00	500,00	-440,00	60,00	500,00	-440,00
SA 0 / SA 1	(0) Nettoergebnis (21 - 22) / (1) Geldfluss operative Gebarung (31 - 32)				-60,00	-500,00	440,00	-60,00	-500,00	440,00
SU 23	Summe Haushaltsrücklagen				0,00	0,00	0,00	0,00	0,00	0,00
SA00	Nettoergebnis nach Zuw./Entn. Haushaltsrücklagen (Saldo 0 +/- SU23)				-60,00	-500,00	440,00			
Investive Gebarung										
SU 33	Summe Einzahlungen investive Gebarung							0,00	0,00	0,00
SU 34	Summe Auszahlungen investive Gebarung							0,00	0,00	0,00
SA2	Saldo (2) Geldfluss aus der Investiven Gebarung (33 - 34)							0,00	0,00	0,00
SA3	Saldo (3) Nettofinanzierungssaldo (Saldo 1 + Saldo 2)							-60,00	-500,00	440,00
Finanzierungstätigkeit										
SU 35	Summe Einzahlungen aus der Finanzierungstätigkeit							0,00	0,00	0,00
SU 36	Summe Auszahlungen aus der Finanzierungstätigkeit							0,00	0,00	0,00
SA4	Saldo (4) Geldfluss aus der Finanzierungstätigkeit (35 - 36)							0,00	0,00	0,00

	MVAG MVAG QU		Ergebnisrechnung			Finanzierungsrechnung		
	EH	FH	RA 2020	VA 2020	RA - VA	RA 2020	VA 2020	RA - VA
SA5	Saldo (5) Geldfluss aus der voranschlagswirksamen Gebarung (Saldo 3 + Saldo 4)					-60,00	-500,00	440,00

	MVAG	MVAG	QU	Ergebnisrechnung			Finanzierungsrechnung				
				EH	FH		RA 2020	VA 2020	RA - VA	RA 2020	VA 2020
6 Straßen- und Wasserbau, Verkehr											
61	Straßenbau										
612	Gemeindestraßen										
612000	Gemeindestraßen										
Operative Gebarung											
6/612000+813000	Erträge aus der Auflösung von Investitionszuschüssen (Kapitaltransfers)		2127			688,81			688,81		
2/612000+828000	Rückersätze von Aufwendungen	2116	3116	18		180,97	200,00	-19,03	180,97	200,00	-19,03
6/612000+829960	Sonstige Erträge	2116	3116	18			35.500,00	-35.500,00		35.500,00	-35.500,00
2/612000+861100	Zinsenzuschuss Land- Darlehen Strba u - Darlehen	2121	3121	15		87,10	100,00	-12,90	87,10	100,00	-12,90
6/612000+871000	Beihilfen aus Bedarfszuweisungen	2121	3121	33		70.000,00	189.500,00	-119.500,00	70.000,00	189.500,00	-119.500,00
6/612000+871400	Förderung Gemeindegewegdotation für Straßenbau	2121	3121	33		-15.000,00		-15.000,00			
SU 21 / 31	Summe Erträge / Einzahlungen operative Gebarung					55.956,88	225.300,00	-169.343,12	70.268,07	225.300,00	-155.031,93
1/612000-611000	Instandhaltung der Straßen	2224	3224	24		21.819,94	20.000,00	1.819,94	21.819,94	20.000,00	1.819,94
1/612000-650000	Zinsen für Bankdarlehen	2241	3241	25		1.592,45	1.700,00	-107,55	1.592,45	1.700,00	-107,55
1/612000-680000	Planmäßige Abschreibung	2226				161.915,26	150.900,00	11.015,26			
1/612000-728000	Winterdienst (inkl.Streumaterial) Streumateri	2225	3225	24		6.804,71	10.000,00	-3.195,29	6.804,71	10.000,00	-3.195,29
5/612000-729960	Sonstige Aufwendungen	2225	3225	24			35.500,00	-35.500,00		35.500,00	-35.500,00
SU 22 / 32	Summe Aufwendungen / Auszahlungen operative Gebarung					192.132,36	218.100,00	-25.967,64	30.217,10	67.200,00	-36.982,90
SA 0 / SA 1	(0) Nettoergebnis (21 - 22) / (1) Geldfluss operative Gebarung (31 - 32)					-136.175,48	7.200,00	-143.375,48	40.050,97	158.100,00	-118.049,03
SU 23	Summe Haushaltsrücklagen					0,00	0,00	0,00	0,00	0,00	0,00
SA00	Nettoergebnis nach Zuw./Entn. Haushaltsrücklagen (Saldo 0 +/- SU23)					-136.175,48	7.200,00	-143.375,48			
Investive Gebarung											
6/612000+301000	Kapitaltransfers von Ländern, Landesfonds und Landesammern		3331	33					45.000,00	45.000,00	
SU 33	Summe Einzahlungen investive Gebarung								45.000,00	45.000,00	0,00
5/612000-002000	Sanierung von Straßen und Brücken		3412	40					214.281,68	270.000,00	-55.718,32
SU 34	Summe Auszahlungen investive Gebarung								214.281,68	270.000,00	-55.718,32
SA2	Saldo (2) Geldfluss aus der Investiven Gebarung (33 - 34)								-169.281,68	-225.000,00	55.718,32
SA3	Saldo (3) Nettofinanzierungssaldo (Saldo 1 + Saldo 2)								-129.230,71	-66.900,00	-62.330,71
Finanzierungstätigkeit											
SU 35	Summe Einzahlungen aus der Finanzierungstätigkeit								0,00	0,00	0,00
1/612000-346000	Tilgung von Bankdarlehen		3614	65					40.868,59	41.000,00	-131,41
SU 36	Summe Auszahlungen aus der Finanzierungstätigkeit								40.868,59	41.000,00	-131,41
SA4	Saldo (4) Geldfluss aus der Finanzierungstätigkeit (35 - 36)								-40.868,59	-41.000,00	131,41

		MVAG			Ergebnisrechnung			Finanzierungsrechnung		
		EH	FH	QU	RA 2020	VA 2020	RA - VA	RA 2020	VA 2020	RA - VA
SA5	Saldo (5) Geldfluss aus der voranschlagswirksamen Gebarung (Saldo 3 + Saldo 4)							-170.099,30	-107.900,00	-62.199,30
63	Schutzwasserbau									
639	Sonstige Einrichtungen und Maßnahmen									
639000	Sonstige Einrichtungen und Maßnahmen									
	Operative Gebarung									
6/639000+829910	Sonstige Erträge	2116	3116	18		1.400,00	-1.400,00		1.400,00	-1.400,00
SU 21 / 31	Summe Erträge / Einzahlungen operative Gebarung				0,00	1.400,00	-1.400,00	0,00	1.400,00	-1.400,00
1/639000-613000	Instandhaltung von Wasserläufen (Hochwasserschutzmaßnahmen)	2224	3224	24	4.495,32	5.000,00	-504,68	4.495,32	5.000,00	-504,68
5/639000-729910	Sonstige Aufwendungen	2225	3225	24		1.400,00	-1.400,00		1.400,00	-1.400,00
SU 22 / 32	Summe Aufwendungen / Auszahlungen operative Gebarung				4.495,32	6.400,00	-1.904,68	4.495,32	6.400,00	-1.904,68
SA 0 / SA 1	(0) Nettoergebnis (21 - 22) / (1) Geldfluss operative Gebarung (31 - 32)				-4.495,32	-5.000,00	504,68	-4.495,32	-5.000,00	504,68
SU 23	Summe Haushaltsrücklagen				0,00	0,00	0,00	0,00	0,00	0,00
SA00	Nettoergebnis nach Zuw./Entn. Haushaltsrücklagen (Saldo 0 +/- SU23)				-4.495,32	-5.000,00	504,68			
	Investive Gebarung									
SU 33	Summe Einzahlungen investive Gebarung							0,00	0,00	0,00
5/639000-280000	Geleistete Anzahlungen für Anlagen		3425					1.403,33	1.400,00	3,33
SU 34	Summe Auszahlungen investive Gebarung							1.403,33	1.400,00	3,33
SA2	Saldo (2) Geldfluss aus der Investiven Gebarung (33 - 34)							-1.403,33	-1.400,00	-3,33
SA3	Saldo (3) Nettofinanzierungssaldo (Saldo 1 + Saldo 2)							-5.898,65	-6.400,00	501,35
	Finanzierungstätigkeit									
SU 35	Summe Einzahlungen aus der Finanzierungstätigkeit							0,00	0,00	0,00
SU 36	Summe Auszahlungen aus der Finanzierungstätigkeit							0,00	0,00	0,00
SA4	Saldo (4) Geldfluss aus der Finanzierungstätigkeit (35 - 36)							0,00	0,00	0,00
SA5	Saldo (5) Geldfluss aus der voranschlagswirksamen Gebarung (Saldo 3 + Saldo 4)							-5.898,65	-6.400,00	501,35
64	Straßenverkehr									
640	Einrichtungen und Maßnahmen nach der Straßenverkehrsordr									
640000	Einrichtung und Maßnahmen der Strassenverkehrsordnung									
	Operative Gebarung									
2/640000+816000	Kostenbeiträge (Kostenersätze) für sonstige Leistungen	2114	3114	13	1.654,35	1.400,00	254,35	1.654,35	1.400,00	254,35
2/640000+829000	Sonstige Erträge (Schadenersatzleistung Versicherung)	2116	3116	18	447,16	400,00	47,16	447,16	400,00	47,16
6/640000+829910	Sonstige Erträge	2116	3116	18	15.623,12	7.800,00	7.823,12	15.623,12	7.800,00	7.823,12

		MVAG			Ergebnisrechnung			Finanzierungsrechnung		
		EH	FH	QU	RA 2020	VA 2020	RA - VA	RA 2020	VA 2020	RA - VA
2/640000+868000	Gemeindestraßen Strafgelder	2124	3124	16	480,00	200,00	280,00	480,00	200,00	280,00
SU 21 / 31	Summe Erträge / Einzahlungen operative Gebarung				18.204,63	9.800,00	8.404,63	18.204,63	9.800,00	8.404,63
1/640000-400000	Geringwertige Wirtschaftsgüter	2221	3221	23	5.639,48	6.000,00	-360,52	5.639,48	6.000,00	-360,52
1/640000-680000	Planmäßige Abschreibung	2226			1.269,38	400,00	869,38			
5/640000-729910	Sonstige Aufwendungen	2225	3225	24	15.623,12	7.800,00	7.823,12	15.623,12	7.800,00	7.823,12
SU 22 / 32	Summe Aufwendungen / Auszahlungen operative Gebarung				22.531,98	14.200,00	8.331,98	21.262,60	13.800,00	7.462,60
SA 0 / SA 1	(0) Nettoergebnis (21 - 22) / (1) Geldfluss operative Gebarung (31 - 32)				-4.327,35	-4.400,00	72,65	-3.057,97	-4.000,00	942,03
SU 23	Summe Haushaltsrücklagen				0,00	0,00	0,00	0,00	0,00	0,00
SA00	Nettoergebnis nach Zuw./Entn. Haushaltsrücklagen (Saldo 0 +/- SU23)				-4.327,35	-4.400,00	72,65			
Investive Gebarung										
6/640000+300000	Kapitaltransfers von Bund, Bundesfonds und Bundeskammern		3331	33				7.800,00		-7.800,00
SU 33	Summe Einzahlungen investive Gebarung							0,00	7.800,00	-7.800,00
5/640000-005000	Anlagen zu Straßenbauten		3412	40				15.623,12	15.600,00	23,12
SU 34	Summe Auszahlungen investive Gebarung							15.623,12	15.600,00	23,12
SA2	Saldo (2) Geldfluss aus der Investiven Gebarung (33 - 34)							-15.623,12	-7.800,00	-7.823,12
SA3	Saldo (3) Nettofinanzierungssaldo (Saldo 1 + Saldo 2)							-18.681,09	-11.800,00	-6.881,09
Finanzierungstätigkeit										
SU 35	Summe Einzahlungen aus der Finanzierungstätigkeit							0,00	0,00	0,00
SU 36	Summe Auszahlungen aus der Finanzierungstätigkeit							0,00	0,00	0,00
SA4	Saldo (4) Geldfluss aus der Finanzierungstätigkeit (35 - 36)							0,00	0,00	0,00
SA5	Saldo (5) Geldfluss aus der voranschlagswirksamen Gebarung (Saldo 3 + Saldo 4)							-18.681,09	-11.800,00	-6.881,09
649	Sonstige Einrichtungen und Maßnahmen									
649000	Errichtung Haltestellen									
Operative Gebarung										
6/649000+829910	Sonstige Erträge	2116	3116	18	6.008,88	7.500,00	-1.491,12	6.008,88	7.500,00	-1.491,12
SU 21 / 31	Summe Erträge / Einzahlungen operative Gebarung				6.008,88	7.500,00	-1.491,12	6.008,88	7.500,00	-1.491,12
5/649000-729910	Sonstige Aufwendungen	2225	3225	24	6.008,88	7.500,00	-1.491,12	6.008,88	7.500,00	-1.491,12
SU 22 / 32	Summe Aufwendungen / Auszahlungen operative Gebarung				6.008,88	7.500,00	-1.491,12	6.008,88	7.500,00	-1.491,12
SA 0 / SA 1	(0) Nettoergebnis (21 - 22) / (1) Geldfluss operative Gebarung (31 - 32)				0,00	0,00	0,00	0,00	0,00	0,00
SU 23	Summe Haushaltsrücklagen				0,00	0,00	0,00	0,00	0,00	0,00
SA00	Nettoergebnis nach Zuw./Entn. Haushaltsrücklagen (Saldo 0 +/- SU23)				0,00	0,00	0,00			
Investive Gebarung										
6/649000+300000	Kapitaltransfers von Bund, Bundesfonds und Bundeskammern		3331	33				15.500,00		-15.500,00
6/649000+301000	Kapitaltransfers von Ländern, Landesfonds und Landeskammern		3331	33				8.000,00		-8.000,00
SU 33	Summe Einzahlungen investive Gebarung							0,00	23.500,00	-23.500,00

		MVAG		QU	Ergebnisrechnung			Finanzierungsrechnung		
		EH	FH		RA 2020	VA 2020	RA - VA	RA 2020	VA 2020	RA - VA
5/649000-010000	Gebäude und Bauten		3413	40				28.017,77	31.000,00	-2.982,23
SU 34	Summe Auszahlungen investive Gebarung							28.017,77	31.000,00	-2.982,23
SA2	Saldo (2) Geldfluss aus der Investiven Gebarung (33 – 34)							-28.017,77	-7.500,00	-20.517,77
SA3	Saldo (3) Nettofinanzierungssaldo (Saldo 1 + Saldo 2)							-28.017,77	-7.500,00	-20.517,77
Finanzierungstätigkeit										
SU 35	Summe Einzahlungen aus der Finanzierungstätigkeit							0,00	0,00	0,00
SU 36	Summe Auszahlungen aus der Finanzierungstätigkeit							0,00	0,00	0,00
SA4	Saldo (4) Geldfluss aus der Finanzierungstätigkeit (35 – 36)							0,00	0,00	0,00
SA5	Saldo (5) Geldfluss aus der voranschlagswirksamen Gebarung (Saldo 3 + Saldo 4)							-28.017,77	-7.500,00	-20.517,77

		MVAG	MVAG	QU	Ergebnisrechnung			Finanzierungsrechnung		
		EH	FH		RA 2020	VA 2020	RA - VA	RA 2020	VA 2020	RA - VA
7 Wirtschaftsförderung										
71	Grundlagenverbesserung in der Land- und Forstwirtschaft									
710	Land- und forstwirtschaftlicher Wegebau									
710000	Land- und forstwirtschaftlicher Weg ebau									
Operative Gebarung										
2/710000+813000	Erträge aus der Auflösung von Investitionszuschüssen (Kapitaltransfers)	2127			3.350,78		3.350,78			
6/710000+829910	Sonstige Erträge	2116	3116	18	9.186,13	10.300,00	-1.113,87	9.186,13	10.300,00	-1.113,87
6/710000+871000	Bedarfszuweisung	2121	3121	33	3.750,00	3.800,00	-50,00	3.750,00	3.800,00	-50,00
SU 21 / 31	Summe Erträge / Einzahlungen operative Gebarung				16.286,91	14.100,00	2.186,91	12.936,13	14.100,00	-1.163,87
1/710000-680000	Planmäßige Abschreibung	2226			246.571,10	245.700,00	871,10			
5/710000-729910	Sonstige Aufwendungen	2225	3225	24	9.186,13	10.300,00	-1.113,87	9.186,13	10.300,00	-1.113,87
SU 22 / 32	Summe Aufwendungen / Auszahlungen operative Gebarung				255.757,23	256.000,00	-242,77	9.186,13	10.300,00	-1.113,87
SA 0 / SA 1	(0) Nettoergebnis (21 - 22) / (1) Geldfluss operative Gebarung (31 - 32)				-239.470,32	-241.900,00	2.429,68	3.750,00	3.800,00	-50,00
SU 23	Summe Haushaltsrücklagen				0,00	0,00	0,00	0,00	0,00	0,00
SA00	Nettoergebnis nach Zuw./Entn. Haushaltsrücklagen (Saldo 0 +/- SU23)				-239.470,32	-241.900,00	2.429,68			
Investive Gebarung										
6/710000+301000	Kapitaltransfers von Ländern, Landesfonds und Landeskammern		3331	33				3.750,00	3.700,00	50,00
SU 33	Summe Einzahlungen investive Gebarung							3.750,00	3.700,00	50,00
5/710000-002000	Kosten für die Güterwegerhaltung		3412	40				16.686,13	17.800,00	-1.113,87
SU 34	Summe Auszahlungen investive Gebarung							16.686,13	17.800,00	-1.113,87
SA2	Saldo (2) Geldfluss aus der Investiven Gebarung (33 - 34)							-12.936,13	-14.100,00	1.163,87
SA3	Saldo (3) Nettofinanzierungssaldo (Saldo 1 + Saldo 2)							-9.186,13	-10.300,00	1.113,87
Finanzierungstätigkeit										
SU 35	Summe Einzahlungen aus der Finanzierungstätigkeit							0,00	0,00	0,00
SU 36	Summe Auszahlungen aus der Finanzierungstätigkeit							0,00	0,00	0,00
SA4	Saldo (4) Geldfluss aus der Finanzierungstätigkeit (35 - 36)							0,00	0,00	0,00
SA5	Saldo (5) Geldfluss aus der voranschlagswirksamen Gebarung (Saldo 3 + Saldo 4)							-9.186,13	-10.300,00	1.113,87
75	Förderung der Energiewirtschaft									
750	Kohle, Erdöl, Erdgas									
750000	Kohle, Erdöl, Erdgas									
Operative Gebarung										
SU 21 / 31	Summe Erträge / Einzahlungen operative Gebarung				0,00	0,00	0,00	0,00	0,00	0,00

		MVAG MVAG QU			Ergebnisrechnung			Finanzierungsrechnung		
		EH	FH	QU	RA 2020	VA 2020	RA - VA	RA 2020	VA 2020	RA - VA
1/750000-768000	Baukostenzuschüsse Alternativenergieanl.	2234	3234	27	800,00	1.000,00	-200,00	800,00	1.000,00	-200,00
SU 22 / 32	Summe Aufwendungen / Auszahlungen operative Gebarung				800,00	1.000,00	-200,00	800,00	1.000,00	-200,00
SA 0 / SA 1	(0) Nettoergebnis (21 - 22) / (1) Geldfluss operative Gebarung (31 - 32)				-800,00	-1.000,00	200,00	-800,00	-1.000,00	200,00
SU 23	Summe Haushaltsrücklagen				0,00	0,00	0,00	0,00	0,00	0,00
SA00	Nettoergebnis nach Zuw./Entn. Haushaltsrücklagen (Saldo 0 +/- SU23)				-800,00	-1.000,00	200,00			
Investive Gebarung										
SU 33	Summe Einzahlungen investive Gebarung							0,00	0,00	0,00
SU 34	Summe Auszahlungen investive Gebarung							0,00	0,00	0,00
SA2	Saldo (2) Geldfluss aus der Investiven Gebarung (33 - 34)							0,00	0,00	0,00
SA3	Saldo (3) Nettofinanzierungssaldo (Saldo 1 + Saldo 2)							-800,00	-1.000,00	200,00
Finanzierungstätigkeit										
SU 35	Summe Einzahlungen aus der Finanzierungstätigkeit							0,00	0,00	0,00
SU 36	Summe Auszahlungen aus der Finanzierungstätigkeit							0,00	0,00	0,00
SA4	Saldo (4) Geldfluss aus der Finanzierungstätigkeit (35 - 36)							0,00	0,00	0,00
SA5	Saldo (5) Geldfluss aus der voranschlagswirksamen Gebarung (Saldo 3 + Saldo 4)							-800,00	-1.000,00	200,00
77	Förderung des Fremdenverkehrs									
771	Maßnahmen zur Förderung des Fremdenverkehrs									
771000	Maßnahmen zur Förderung des Fremdenverkehrs									
Operative Gebarung										
SU 21 / 31	Summe Erträge / Einzahlungen operative Gebarung				0,00	0,00	0,00	0,00	0,00	0,00
1/771000-728000	Wirtschaftsförderungen	2225	3225	24	4.703,38	4.600,00	103,38	4.703,38	4.600,00	103,38
SU 22 / 32	Summe Aufwendungen / Auszahlungen operative Gebarung				4.703,38	4.600,00	103,38	4.703,38	4.600,00	103,38
SA 0 / SA 1	(0) Nettoergebnis (21 - 22) / (1) Geldfluss operative Gebarung (31 - 32)				-4.703,38	-4.600,00	-103,38	-4.703,38	-4.600,00	-103,38
SU 23	Summe Haushaltsrücklagen				0,00	0,00	0,00	0,00	0,00	0,00
SA00	Nettoergebnis nach Zuw./Entn. Haushaltsrücklagen (Saldo 0 +/- SU23)				-4.703,38	-4.600,00	-103,38			
Investive Gebarung										
SU 33	Summe Einzahlungen investive Gebarung							0,00	0,00	0,00
SU 34	Summe Auszahlungen investive Gebarung							0,00	0,00	0,00
SA2	Saldo (2) Geldfluss aus der Investiven Gebarung (33 - 34)							0,00	0,00	0,00
SA3	Saldo (3) Nettofinanzierungssaldo (Saldo 1 + Saldo 2)							-4.703,38	-4.600,00	-103,38
Finanzierungstätigkeit										
SU 35	Summe Einzahlungen aus der Finanzierungstätigkeit							0,00	0,00	0,00
SU 36	Summe Auszahlungen aus der Finanzierungstätigkeit							0,00	0,00	0,00
SA4	Saldo (4) Geldfluss aus der Finanzierungstätigkeit (35 - 36)							0,00	0,00	0,00

	MVAG MVAG QU		Ergebnisrechnung			Finanzierungsrechnung		
	EH	FH	RA 2020	VA 2020	RA - VA	RA 2020	VA 2020	RA - VA
SA5	Saldo (5) Geldfluss aus der voranschlagswirksamen Gebarung (Saldo 3 + Saldo 4)					-4.703,38	-4.600,00	-103,38

		MVAG	MVAG	QU	Ergebnisrechnung			Finanzierungsrechnung		
		EH	FH		RA 2020	VA 2020	RA - VA	RA 2020	VA 2020	RA - VA
8 Dienstleistungen										
81	Öffentliche Einrichtungen (soweit nicht dem Abschnitt 85)									
810	Wasserversorgung									
810000	Wasserversorgung									
Operative Gebarung										
SU 21 / 31	Summe Erträge / Einzahlungen operative Gebarung				0,00	0,00	0,00	0,00	0,00	0,00
1/810000-752000	Investitionsbeitr.Löschwasser	2231	3231	26	8.376,94	8.400,00	-23,06	8.376,94	8.400,00	-23,06
SU 22 / 32	Summe Aufwendungen / Auszahlungen operative Gebarung				8.376,94	8.400,00	-23,06	8.376,94	8.400,00	-23,06
SA 0 / SA 1	(0) Nettoergebnis (21 - 22) / (1) Geldfluss operative Gebarung (31 - 32)				-8.376,94	-8.400,00	23,06	-8.376,94	-8.400,00	23,06
SU 23	Summe Haushaltsrücklagen				0,00	0,00	0,00	0,00	0,00	0,00
SA00	Nettoergebnis nach Zuw./Entn. Haushaltsrücklagen (Saldo 0 +/- SU23)				-8.376,94	-8.400,00	23,06			
Investive Gebarung										
SU 33	Summe Einzahlungen investive Gebarung							0,00	0,00	0,00
SU 34	Summe Auszahlungen investive Gebarung							0,00	0,00	0,00
SA2	Saldo (2) Geldfluss aus der Investiven Gebarung (33 - 34)							0,00	0,00	0,00
SA3	Saldo (3) Nettofinanzierungssaldo (Saldo 1 + Saldo 2)							-8.376,94	-8.400,00	23,06
Finanzierungstätigkeit										
SU 35	Summe Einzahlungen aus der Finanzierungstätigkeit							0,00	0,00	0,00
SU 36	Summe Auszahlungen aus der Finanzierungstätigkeit							0,00	0,00	0,00
SA4	Saldo (4) Geldfluss aus der Finanzierungstätigkeit (35 - 36)							0,00	0,00	0,00
SA5	Saldo (5) Geldfluss aus der voranschlagswirksamen Gebarung (Saldo 3 + Saldo 4)							-8.376,94	-8.400,00	23,06
816	Öffentliche Beleuchtung und öffentliche Uhren									
816000	Öffentliche Beleuchtung und öffentliche Uhren									
Operative Gebarung										
2/816000+813000	Erträge aus der Auflösung von Investitionszuschüssen (Kapitaltransfers)		2127		600,00	600,00				
2/816000+829000	Sonstige Erträge (Schadenersatzleistung Versicherung)	2116	3116	18	8.269,20	8.200,00	69,20	8.269,20	8.200,00	69,20
2/816000+861000	Transfers von Ländern, Landesfonds und Landeskammern	2121	3121	15		4.000,00	-4.000,00		4.000,00	-4.000,00
2/816000+871000	Kapitaltransfers aus Gemeinde-Bedarfszuweisungsmittel	2121	3121	33	4.000,00		4.000,00	4.000,00		4.000,00
SU 21 / 31	Summe Erträge / Einzahlungen operative Gebarung				12.869,20	12.800,00	69,20	12.269,20	12.200,00	69,20
1/816000-600000	Stromverbrauch öffentl. Beleuchtung	2222	3222	24	35.202,58	35.500,00	-297,42	35.202,58	35.500,00	-297,42
1/816000-619000	Instandhaltung d.Straßenbeleuchtung	2224	3224	24	16.333,41	25.000,00	-8.666,59	16.333,41	25.000,00	-8.666,59

	MVAG	MVAG QU		Ergebnisrechnung			Finanzierungsrechnung		
		EH	FH	RA 2020	VA 2020	RA - VA	RA 2020	VA 2020	RA - VA
1/816000-680000	Planmäßige Abschreibung	2226		12.555,06	10.000,00	2.555,06			
SU 22 / 32	Summe Aufwendungen / Auszahlungen operative Gebarung			64.091,05	70.500,00	-6.408,95	51.535,99	60.500,00	-8.964,01
SA 0 / SA 1	(0) Nettoergebnis (21 - 22) / (1) Geldfluss operative Gebarung (31 - 32)			-51.221,85	-57.700,00	6.478,15	-39.266,79	-48.300,00	9.033,21
SU 23	Summe Haushaltsrücklagen			0,00	0,00	0,00	0,00	0,00	0,00
SA00	Nettoergebnis nach Zuw./Entn. Haushaltsrücklagen (Saldo 0 +/- SU23)			-51.221,85	-57.700,00	6.478,15			
Investive Gebarung									
SU 33	Summe Einzahlungen investive Gebarung						0,00	0,00	0,00
1/816000-005000	Anlagen zu Straßenbauten		3412 40				38.688,00	38.700,00	-12,00
SU 34	Summe Auszahlungen investive Gebarung						38.688,00	38.700,00	-12,00
SA2	Saldo (2) Geldfluss aus der Investiven Gebarung (33 - 34)						-38.688,00	-38.700,00	12,00
SA3	Saldo (3) Nettofinanzierungssaldo (Saldo 1 + Saldo 2)						-77.954,79	-87.000,00	9.045,21
Finanzierungstätigkeit									
SU 35	Summe Einzahlungen aus der Finanzierungstätigkeit						0,00	0,00	0,00
SU 36	Summe Auszahlungen aus der Finanzierungstätigkeit						0,00	0,00	0,00
SA4	Saldo (4) Geldfluss aus der Finanzierungstätigkeit (35 - 36)						0,00	0,00	0,00
SA5	Saldo (5) Geldfluss aus der voranschlagswirksamen Gebarung (Saldo 3 + Saldo 4)						-77.954,79	-87.000,00	9.045,21
817	Friedhöfe (einschließlich Einsegnungshallen und Krematorien)								
817000	Friedhöfe								
Operative Gebarung									
SU 21 / 31	Summe Erträge / Einzahlungen operative Gebarung			0,00	0,00	0,00	0,00	0,00	0,00
1/817000-614000	Instandhaltung d. Aufbahrungshalle	2224	3224 24	810,95	1.000,00	-189,05	810,95	1.000,00	-189,05
SU 22 / 32	Summe Aufwendungen / Auszahlungen operative Gebarung			810,95	1.000,00	-189,05	810,95	1.000,00	-189,05
SA 0 / SA 1	(0) Nettoergebnis (21 - 22) / (1) Geldfluss operative Gebarung (31 - 32)			-810,95	-1.000,00	189,05	-810,95	-1.000,00	189,05
SU 23	Summe Haushaltsrücklagen			0,00	0,00	0,00	0,00	0,00	0,00
SA00	Nettoergebnis nach Zuw./Entn. Haushaltsrücklagen (Saldo 0 +/- SU23)			-810,95	-1.000,00	189,05			
Investive Gebarung									
SU 33	Summe Einzahlungen investive Gebarung						0,00	0,00	0,00
SU 34	Summe Auszahlungen investive Gebarung						0,00	0,00	0,00
SA2	Saldo (2) Geldfluss aus der Investiven Gebarung (33 - 34)						0,00	0,00	0,00
SA3	Saldo (3) Nettofinanzierungssaldo (Saldo 1 + Saldo 2)						-810,95	-1.000,00	189,05
Finanzierungstätigkeit									
SU 35	Summe Einzahlungen aus der Finanzierungstätigkeit						0,00	0,00	0,00
SU 36	Summe Auszahlungen aus der Finanzierungstätigkeit						0,00	0,00	0,00
SA4	Saldo (4) Geldfluss aus der Finanzierungstätigkeit (35 - 36)						0,00	0,00	0,00
SA5	Saldo (5) Geldfluss aus der voranschlagswirksamen Gebarung (Saldo 3 + Saldo 4)						-810,95	-1.000,00	189,05

	MVAG	MVAG	QU	Ergebnisrechnung			Finanzierungsrechnung			
				EH	FH		RA 2020	VA 2020	RA - VA	RA 2020
82	Betriebsähnliche Einrichtungen und Betriebe									
820	Wirtschaftshöfe									
820000	Wirtschaftshöfe									
Operative Gebarung										
2/820000+813000	Erträge aus der Auflösung von Investitionszuschüssen (Kapitaltransfers)	2127			506,29	500,00	6,29			
2/820000+816005	Vergütungen zwischen Verwaltungszweigen	2114	3114	13	17.918,60	15.200,00	2.718,60	17.918,60	15.200,00	2.718,60
2/820000+827000	Personalkostenersätze (Leistungen an Dritte)	2116	3116	18	386,48	300,00	86,48	356,48	300,00	56,48
2/820000+829100	Einnahmen Werbetafeln	2116	3116	18	922,50	1.000,00	-77,50	1.057,50	1.000,00	57,50
2/820000+860000	Zinsersätze Bauhof-Darl. Konjunkturbeleb	2121	3121	15	23,75	100,00	-76,25	23,75	100,00	-76,25
SU 21 / 31	Summe Erträge / Einzahlungen operative Gebarung				19.757,62	17.100,00	2.657,62	19.356,33	16.600,00	2.756,33
1/820000-400000	Geringwertige Wirtschaftsgüter (GWG)	2221	3221	23	1.056,64	1.500,00	-443,36	1.056,64	1.500,00	-443,36
1/820000-451000	Beheizung Bauhof	2221	3221	23	1.200,00	1.300,00	-100,00	1.200,00	1.300,00	-100,00
1/820000-459000	Verbrauchsgüter/Betriebsmittel Bauhof	2221	3221	23	15.388,53	15.000,00	388,53	14.983,96	15.000,00	-16,04
1/820000-511000	Bezüge Vertragbedienstete II	2211	3211	20	124.394,24	124.900,00	-505,76	124.394,24	124.900,00	-505,76
1/820000-520000	Aushilfs- bzw. Saisonarbeiter	2211	3211	20	620,00	500,00	120,00	620,00	500,00	120,00
1/820000-523000	Bezüge Arb.nichtganj.Besch.	2211	3211	20	6.462,59	6.500,00	-37,41	6.462,59	6.500,00	-37,41
1/820000-565000	Rufbereitschaftsentschädigung	2211	3211	20	5.867,21	7.500,00	-1.632,79	5.867,21	7.500,00	-1.632,79
1/820000-569000	Sonstige Nebengebühren	2211	3211	20	87,94		87,94	87,94		87,94
1/820000-580000	Dienstgeberbeitrag Familienbeihilfe	2212	3212	20	5.267,80	5.300,00	-32,20	5.267,80	5.300,00	-32,20
1/820000-582000	Dienstgeberbeitrag Sozialversicherg	2212	3212	20	29.058,23	28.300,00	758,23	29.058,23	28.300,00	758,23
1/820000-592000	Dotierung von Rückstellungen für Jubiläumswendungen	2214			1.033,10	1.100,00	-66,90			
1/820000-600000	Strom Bauhof	2222	3222	24	1.481,88	1.400,00	81,88	1.481,88	1.400,00	81,88
1/820000-614000	Instandhaltung Bauhof	2224	3224	24		500,00	-500,00		500,00	-500,00
1/820000-617000	Instandh uBetriebsko Kfz	2224	3224	24	15.238,21	12.000,00	3.238,21	11.414,75	12.000,00	-585,25
1/820000-631000	Handy- und Internetgebühren	2222	3222	24	760,75	800,00	-39,25	760,75	800,00	-39,25
1/820000-650000	Zinsen Bauhof-Darl.Konjunkturbeleb	2241	3241	25	131,45	100,00	31,45	131,45	100,00	31,45
1/820000-670000	Versicherungen Bauhof	2222	3222	24	2.947,36	2.900,00	47,36	2.947,36	2.900,00	47,36
1/820000-680000	Planmäßige Abschreibung	2226			7.864,81	7.900,00	-35,19			
1/820000-700100	Miete Bauhofhalle	2223	3223	24	2.880,00	2.900,00	-20,00	2.880,00	2.900,00	-20,00
1/820000-710000	Öffentliche Abgaben und Gebühren und Gebühr	2225	3225	24	1.159,53	1.200,00	-40,47	1.159,53	1.200,00	-40,47
SU 22 / 32	Summe Aufwendungen / Auszahlungen operative Gebarung				222.900,27	221.600,00	1.300,27	209.774,33	212.600,00	-2.825,67
SA 0 / SA 1	(0) Nettoergebnis (21 - 22) / (1) Geldfluss operative Gebarung (31 - 32)				-203.142,65	-204.500,00	1.357,35	-190.418,00	-196.000,00	5.582,00
SU 23	Summe Haushaltsrücklagen				0,00	0,00	0,00	0,00	0,00	0,00

		MVAG MVAG QU			Ergebnisrechnung			Finanzierungsrechnung		
		EH	FH		RA 2020	VA 2020	RA - VA	RA 2020	VA 2020	RA - VA
SA00	Nettoergebnis nach Zuw./Entn. Haushaltsrücklagen (Saldo 0 +/- SU23)				-203.142,65	-204.500,00	1.357,35			
Investive Gebarung										
SU 33	Summe Einzahlungen investive Gebarung							0,00	0,00	0,00
1/820000-020000	Ankauf von Maschinen u. Geräten		3414	41					1.000,00	-1.000,00
SU 34	Summe Auszahlungen investive Gebarung							0,00	1.000,00	-1.000,00
SA2	Saldo (2) Geldfluss aus der Investiven Gebarung (33 – 34)							0,00	-1.000,00	1.000,00
SA3	Saldo (3) Nettofinanzierungssaldo (Saldo 1 + Saldo 2)							-190.418,00	-197.000,00	6.582,00
Finanzierungstätigkeit										
SU 35	Summe Einzahlungen aus der Finanzierungstätigkeit							0,00	0,00	0,00
1/820000-346000	Tilgung Bauhof-Darlehens Konjunkturbeleg		3614	65				25.400,00	25.400,00	
SU 36	Summe Auszahlungen aus der Finanzierungstätigkeit							25.400,00	25.400,00	0,00
SA4	Saldo (4) Geldfluss aus der Finanzierungstätigkeit (35 – 36)							-25.400,00	-25.400,00	0,00
SA5	Saldo (5) Geldfluss aus der voranschlagswirksamen Gebarung (Saldo 3 + Saldo 4)							-215.818,00	-222.400,00	6.582,00
821	Fuhrpark									
821000	Fuhrpark									
Operative Gebarung										
2/821000+813000	Erträge aus der Auflösung von Investitionszuschüssen (Kapitaltransfers)		2127		876,61	900,00	-23,39			
2/821000+829100	Kostenbeiträge Verleih Holzrückenwagen		2116	3116	18	2.741,00	2.700,00	41,00	2.582,00	2.700,00
SU 21 / 31	Summe Erträge / Einzahlungen operative Gebarung				3.617,61	3.600,00	17,61	2.582,00	2.700,00	-118,00
1/821000-616000	Instandhaltung Holzrückenwagen		2224	3224	24	1.423,91	1.500,00	-76,09	1.326,31	1.500,00
1/821000-617000	Instandh u. Betriebskosten Gdebus		2224	3224	24	6.386,00	5.000,00	1.386,00	6.386,00	5.000,00
1/821000-650000	Zinsen Darlehen Traktorankauf		2241	3241	25	254,59	300,00	-45,41	254,59	300,00
1/821000-680000	Planmäßige Abschreibung		2226			11.112,74	11.100,00	12,74		
1/821000-710000	Kraftfahrzeugsteuer (Traktor)		2225	3225	24	360,00	400,00	-40,00	360,00	400,00
SU 22 / 32	Summe Aufwendungen / Auszahlungen operative Gebarung				19.537,24	18.300,00	1.237,24	8.326,90	7.200,00	1.126,90
SA 0 / SA 1	(0) Nettoergebnis (21 - 22) / (1) Geldfluss operative Gebarung (31 – 32)				-15.919,63	-14.700,00	-1.219,63	-5.744,90	-4.500,00	-1.244,90
SU 23	Summe Haushaltsrücklagen				0,00	0,00	0,00	0,00	0,00	0,00
SA00	Nettoergebnis nach Zuw./Entn. Haushaltsrücklagen (Saldo 0 +/- SU23)				-15.919,63	-14.700,00	-1.219,63			
Investive Gebarung										
SU 33	Summe Einzahlungen investive Gebarung							0,00	0,00	0,00
SU 34	Summe Auszahlungen investive Gebarung							0,00	0,00	0,00
SA2	Saldo (2) Geldfluss aus der Investiven Gebarung (33 – 34)							0,00	0,00	0,00
SA3	Saldo (3) Nettofinanzierungssaldo (Saldo 1 + Saldo 2)							-5.744,90	-4.500,00	-1.244,90
Finanzierungstätigkeit										
SU 35	Summe Einzahlungen aus der Finanzierungstätigkeit							0,00	0,00	0,00

		MVAG			Ergebnisrechnung			Finanzierungsrechnung		
		EH	FH	QU	RA 2020	VA 2020	RA - VA	RA 2020	VA 2020	RA - VA
1/821000-346000	Tilgung Darlehen Tranktorankauf		3614	65				7.468,77	7.500,00	-31,23
SU 36	Summe Auszahlungen aus der Finanzierungstätigkeit							7.468,77	7.500,00	-31,23
SA4	Saldo (4) Geldfluss aus der Finanzierungstätigkeit (35 – 36)							-7.468,77	-7.500,00	31,23
SA5	Saldo (5) Geldfluss aus der voranschlagswirksamen Gebarung (Saldo 3 + Saldo 4)							-13.213,67	-12.000,00	-1.213,67
827	Öffentliche Waagen									
827000	Öffentliche Waagen									
Operative Gebarung										
2/827000+852000	Wägegebühren	2113	3113	12	20,00	100,00	-80,00	20,00	100,00	-80,00
SU 21 / 31	Summe Erträge / Einzahlungen operative Gebarung				20,00	100,00	-80,00	20,00	100,00	-80,00
1/827000-619000	Instandhaltung der Brückenwaagen	2224	3224	24	36,15	100,00	-63,85	36,15	100,00	-63,85
SU 22 / 32	Summe Aufwendungen / Auszahlungen operative Gebarung				36,15	100,00	-63,85	36,15	100,00	-63,85
SA 0 / SA 1	(0) Nettoergebnis (21 - 22) / (1) Geldfluss operative Gebarung (31 – 32)				-16,15	0,00	-16,15	-16,15	0,00	-16,15
SU 23	Summe Haushaltsrücklagen				0,00	0,00	0,00	0,00	0,00	0,00
SA00	Nettoergebnis nach Zuw./Entn. Haushaltsrücklagen (Saldo 0 +/- SU23)				-16,15	0,00	-16,15			
Investive Gebarung										
SU 33	Summe Einzahlungen investive Gebarung							0,00	0,00	0,00
SU 34	Summe Auszahlungen investive Gebarung							0,00	0,00	0,00
SA2	Saldo (2) Geldfluss aus der Investiven Gebarung (33 – 34)							0,00	0,00	0,00
SA3	Saldo (3) Nettofinanzierungssaldo (Saldo 1 + Saldo 2)							-16,15	0,00	-16,15
Finanzierungstätigkeit										
SU 35	Summe Einzahlungen aus der Finanzierungstätigkeit							0,00	0,00	0,00
SU 36	Summe Auszahlungen aus der Finanzierungstätigkeit							0,00	0,00	0,00
SA4	Saldo (4) Geldfluss aus der Finanzierungstätigkeit (35 – 36)							0,00	0,00	0,00
SA5	Saldo (5) Geldfluss aus der voranschlagswirksamen Gebarung (Saldo 3 + Saldo 4)							-16,15	0,00	-16,15
84	Liegenschaften, Wohn- und Geschäftsgebäude									
840	Grundbesitz									
840000	Grundbesitz									
Operative Gebarung										
2/840000+811000	Einnahmen aus Verpachtungen (Jagd-pacht)	2115	3115	14	7.702,09	7.200,00	502,09	7.702,09	7.200,00	502,09
2/840000+811100	Mieteinnahme Sendemast NETCO	2115	3115	14	3.500,00	3.500,00		3.500,00	3.500,00	
SU 21 / 31	Summe Erträge / Einzahlungen operative Gebarung				11.202,09	10.700,00	502,09	11.202,09	10.700,00	502,09
1/840000-640000	Rechts- u. Notarskosten	2222	3222	24	44,00	500,00	-456,00	44,00	500,00	-456,00
1/840000-640200	Sachverständigenhonorare Baumkataster	2222	3222	24	2.995,34	3.000,00	-4,66	2.995,34	3.000,00	-4,66

		MVAG			Ergebnisrechnung			Finanzierungsrechnung		
		EH	FH	QU	RA 2020	VA 2020	RA - VA	RA 2020	VA 2020	RA - VA
1/840000-700000	Ausgaben Pachtungen	2223	3223	24	1.229,46	1.200,00	29,46	1.229,46	1.200,00	29,46
1/840000-710000	Öffentliche Abgaben	2225	3225	24	469,51	500,00	-30,49	469,51	500,00	-30,49
1/840000-728000	Grundstücksinstandhaltungen	2225	3225	24	4.893,14	5.000,00	-106,86	4.866,97	5.000,00	-133,03
SU 22 / 32	Summe Aufwendungen / Auszahlungen operative Gebarung				9.631,45	10.200,00	-568,55	9.605,28	10.200,00	-594,72
SA 0 / SA 1	(0) Nettoergebnis (21 - 22) / (1) Geldfluss operative Gebarung (31 - 32)				1.570,64	500,00	1.070,64	1.596,81	500,00	1.096,81
SU 23	Summe Haushaltsrücklagen				0,00	0,00	0,00	0,00	0,00	0,00
SA00	Nettoergebnis nach Zuw./Entn. Haushaltsrücklagen (Saldo 0 +/- SU23)				1.570,64	500,00	1.070,64			
Investive Gebarung										
SU 33	Summe Einzahlungen investive Gebarung							0,00	0,00	0,00
SU 34	Summe Auszahlungen investive Gebarung							0,00	0,00	0,00
SA2	Saldo (2) Geldfluss aus der Investiven Gebarung (33 - 34)							0,00	0,00	0,00
SA3	Saldo (3) Nettofinanzierungssaldo (Saldo 1 + Saldo 2)							1.596,81	500,00	1.096,81
Finanzierungstätigkeit										
SU 35	Summe Einzahlungen aus der Finanzierungstätigkeit							0,00	0,00	0,00
SU 36	Summe Auszahlungen aus der Finanzierungstätigkeit							0,00	0,00	0,00
SA4	Saldo (4) Geldfluss aus der Finanzierungstätigkeit (35 - 36)							0,00	0,00	0,00
SA5	Saldo (5) Geldfluss aus der voranschlagswirksamen Gebarung (Saldo 3 + Saldo 4)							1.596,81	500,00	1.096,81
846	Wohn- und Geschäftsgebäude (soweit nicht bei 853)									
846000	Wohn- und Geschäftsgebäude									
Operative Gebarung										
SU 21 / 31	Summe Erträge / Einzahlungen operative Gebarung				0,00	0,00	0,00	0,00	0,00	0,00
1/846000-600000	Strom Dorfplatz Saubersdorf	2222	3222	24	354,99	400,00	-45,01	354,99	400,00	-45,01
1/846000-680000	Planmäßige Abschreibung	2226			763,19	800,00	-36,81			
1/846000-710000	Öffentliche Abgaben Dorfplatz	2225	3225	24	119,94	100,00	19,94	119,94	100,00	19,94
SU 22 / 32	Summe Aufwendungen / Auszahlungen operative Gebarung				1.238,12	1.300,00	-61,88	474,93	500,00	-25,07
SA 0 / SA 1	(0) Nettoergebnis (21 - 22) / (1) Geldfluss operative Gebarung (31 - 32)				-1.238,12	-1.300,00	61,88	-474,93	-500,00	25,07
SU 23	Summe Haushaltsrücklagen				0,00	0,00	0,00	0,00	0,00	0,00
SA00	Nettoergebnis nach Zuw./Entn. Haushaltsrücklagen (Saldo 0 +/- SU23)				-1.238,12	-1.300,00	61,88			
Investive Gebarung										
SU 33	Summe Einzahlungen investive Gebarung							0,00	0,00	0,00
SU 34	Summe Auszahlungen investive Gebarung							0,00	0,00	0,00
SA2	Saldo (2) Geldfluss aus der Investiven Gebarung (33 - 34)							0,00	0,00	0,00
SA3	Saldo (3) Nettofinanzierungssaldo (Saldo 1 + Saldo 2)							-474,93	-500,00	25,07
Finanzierungstätigkeit										
SU 35	Summe Einzahlungen aus der Finanzierungstätigkeit							0,00	0,00	0,00
SU 36	Summe Auszahlungen aus der Finanzierungstätigkeit							0,00	0,00	0,00
SA4	Saldo (4) Geldfluss aus der Finanzierungstätigkeit (35 - 36)							0,00	0,00	0,00

		MVAG			Ergebnisrechnung			Finanzierungsrechnung		
		EH	FH	QU	RA 2020	VA 2020	RA - VA	RA 2020	VA 2020	RA - VA
SA5	Saldo (5) Geldfluss aus der voranschlagswirksamen Gebarung (Saldo 3 + Saldo 4)							-474,93	-500,00	25,07
85	Betriebe mit marktbestimmter Tätigkeit									
850	Betriebe der Wasserversorgung									
850000	Betriebe der Wasserversorgung									
	Operative Gebarung									
2/850000+860000	Transfer von Bundes, Bundesfonds und Bundeskammern - Zinsen BA 100	2121	3121	15	1.221,99	1.200,00	21,99	1.221,99	1.200,00	21,99
SU 21 / 31	Summe Erträge / Einzahlungen operative Gebarung				1.221,99	1.200,00	21,99	1.221,99	1.200,00	21,99
SU 22 / 32	Summe Aufwendungen / Auszahlungen operative Gebarung				0,00	0,00	0,00	0,00	0,00	0,00
SA 0 / SA 1	(0) Nettoergebnis (21 - 22) / (1) Geldfluss operative Gebarung (31 - 32)				1.221,99	1.200,00	21,99	1.221,99	1.200,00	21,99
SU 23	Summe Haushaltsrücklagen				0,00	0,00	0,00	0,00	0,00	0,00
SA00	Nettoergebnis nach Zuw./Entn. Haushaltsrücklagen (Saldo 0 +/- SU23)				1.221,99	1.200,00	21,99			
	Investive Gebarung									
2/850000+300000	Kapitaltransfers von Bund, Bundesfonds und Bundeskammern - Barwert BA 100		3331	33				1.959,01		1.959,01
SU 33	Summe Einzahlungen investive Gebarung							1.959,01	0,00	1.959,01
SU 34	Summe Auszahlungen investive Gebarung							0,00	0,00	0,00
SA2	Saldo (2) Geldfluss aus der Investiven Gebarung (33 - 34)							1.959,01	0,00	1.959,01
SA3	Saldo (3) Nettofinanzierungssaldo (Saldo 1 + Saldo 2)							3.181,00	1.200,00	1.981,00
	Finanzierungstätigkeit									
SU 35	Summe Einzahlungen aus der Finanzierungstätigkeit							0,00	0,00	0,00
SU 36	Summe Auszahlungen aus der Finanzierungstätigkeit							0,00	0,00	0,00
SA4	Saldo (4) Geldfluss aus der Finanzierungstätigkeit (35 - 36)							0,00	0,00	0,00
SA5	Saldo (5) Geldfluss aus der voranschlagswirksamen Gebarung (Saldo 3 + Saldo 4)							3.181,00	1.200,00	1.981,00
851	Betriebe der Abwasserbeseitigung									
851000	Betriebe der Abwasserbeseitigung									
	Operative Gebarung									
2/851000+813000	Erträge aus der Auflösung von Investitionszuschüssen (Kapitaltransfers)	2127			26.652,13	23.600,00	3.052,13			
2/851000+850000	Kanaleinmüdungs- und Ergänzungsabgaben	2111	3111	10				6.134,79		6.134,79
2/851000+852100	Kanalbenützungsgebühren	2113	3113	12	388.762,44	388.900,00	-137,56	392.152,89	388.900,00	3.252,89
2/851000+860000	Transfer von Bund, Bundesfonds und Bundeskammern - Zinsen BA 100	2121	3121	15	1.186,20	1.200,00	-13,80	1.186,20	1.200,00	-13,80
SU 21 / 31	Summe Erträge / Einzahlungen operative Gebarung				416.600,77	413.700,00	2.900,77	399.473,88	390.100,00	9.373,88

		MVAG			Ergebnisrechnung			Finanzierungsrechnung		
		EH	FH	QU	RA 2020	VA 2020	RA - VA	RA 2020	VA 2020	RA - VA
1/851000-456000	Schreib- und Büromaterial inkl. anteilige Kosten d. Gemdat	2221	3221	23		500,00	-500,00		500,00	-500,00
1/851000-600000	Strom für Pumpwerk	2222	3222	24	3.150,77	3.100,00	50,77	3.150,77	3.100,00	50,77
1/851000-619000	Instandhaltung der Kanalanlage	2224	3224	24	17.811,40	15.000,00	2.811,40	17.811,40	15.000,00	2.811,40
1/851000-631000	Telefon- und Funkgebühren Pumpwerke	2222	3222	24	723,91	900,00	-176,09	723,91	900,00	-176,09
1/851000-650000	Zinsen Darlehen Umweltfonds	2241	3241	25	8.373,58	8.400,00	-26,42	8.373,58	8.400,00	-26,42
1/851000-650100	Zinsen Darlehen Kreditinst.	2241	3241	25	1.474,41	1.500,00	-25,59	1.474,41	1.500,00	-25,59
1/851000-680000	Planmäßige Abschreibung	2226			82.718,83	82.500,00	218,83			
1/851000-710000	Öffentliche Abgaben- Gebrauchsabgabe	2225	3225	24	5.030,10	5.000,00	30,10	5.030,10	5.000,00	30,10
1/851000-720005	Vergütungen zwischen Verwaltungszweigen - Personal	2225	3225	24	5.592,80	5.000,00	592,80	5.592,80	5.000,00	592,80
1/851000-720105	Vergütungen zwischen Verwaltungszweigen - Sachkosten	2225	3225	24	700,00	1.000,00	-300,00	700,00	1.000,00	-300,00
1/851000-728200	Überprüfung Kanaleinmündungsflächen	2225	3225	24	450,00	500,00	-50,00	450,00	500,00	-50,00
1/851000-752000	Beitrag an Abwasserverband Bad Fischau	2231	3231	26	186.200,00	186.200,00		186.200,00	186.200,00	
SU 22 / 32	Summe Aufwendungen / Auszahlungen operative Gebarung				312.225,80	309.600,00	2.625,80	229.506,97	227.100,00	2.406,97
SA 0 / SA 1	(0) Nettoergebnis (21 - 22) / (1) Geldfluss operative Gebarung (31 - 32)				104.374,97	104.100,00	274,97	169.966,91	163.000,00	6.966,91
SU 23	Summe Haushaltsrücklagen				0,00	0,00	0,00	0,00	0,00	0,00
SA00	Nettoergebnis nach Zuw./Entn. Haushaltsrücklagen (Saldo 0 +/- SU23)				104.374,97	104.100,00	274,97			
Investive Gebarung										
2/851000+300000	Kapitaltransfers von Bund, Bundesfonds und Bundeskammern - Barwert BA 100		3331	33				2.010,80	2.000,00	10,80
2/851000+307000	Kapitaltransfers von privaten Haushalten und privaten Organisationen ohne Erwerbszweck und andere		3334	34				62.811,80	53.200,00	9.611,80
SU 33	Summe Einzahlungen investive Gebarung							64.822,60	55.200,00	9.622,60
1/851000-004000	Errichtung von Neuanschlüssen		3412	40				5.714,00	8.500,00	-2.786,00
SU 34	Summe Auszahlungen investive Gebarung							5.714,00	8.500,00	-2.786,00
SA2	Saldo (2) Geldfluss aus der Investiven Gebarung (33 - 34)							59.108,60	46.700,00	12.408,60
SA3	Saldo (3) Nettofinanzierungssaldo (Saldo 1 + Saldo 2)							229.075,51	209.700,00	19.375,51
Finanzierungstätigkeit										
2/851000+346000	Investitionsdarlehen von Finanzunternehmen		3514	55					8.100,00	-8.100,00
6/851000+346000	Investitionsdarlehen von Finanzunternehmen		3514	55					7.400,00	-7.400,00
SU 35	Summe Einzahlungen aus der Finanzierungstätigkeit							0,00	15.500,00	-15.500,00
1/851000-344000	Tilgung Kanalbau Umweltfonds		3611	64				26.062,28	26.100,00	-37,72
1/851000-346000	Investitionsdarlehen von Finanzunternehmen		3614	65				18.778,27	18.800,00	-21,73
SU 36	Summe Auszahlungen aus der Finanzierungstätigkeit							44.840,55	44.900,00	-59,45

		MVAG MVAG QU			Ergebnisrechnung			Finanzierungsrechnung		
		EH	FH		RA 2020	VA 2020	RA - VA	RA 2020	VA 2020	RA - VA
SA4	Saldo (4) Geldfluss aus der Finanzierungstätigkeit (35 – 36)							-44.840,55	-29.400,00	-15.440,55
SA5	Saldo (5) Geldfluss aus der voranschlagswirksamen Gebarung (Saldo 3 + Saldo 4)							184.234,96	180.300,00	3.934,96
851001	Betriebe der Abwasserbeseitigung									
Operative Gebarung										
6/851001+829910	Sonstige Erträge	2116	3116	18	9.652,40	9.600,00	52,40	9.652,40	9.600,00	52,40
SU 21 / 31	Summe Erträge / Einzahlungen operative Gebarung				9.652,40	9.600,00	52,40	9.652,40	9.600,00	52,40
5/851001-729910	Sonstige Aufwendungen	2225	3225	24	9.652,40	9.600,00	52,40	9.652,40	9.600,00	52,40
SU 22 / 32	Summe Aufwendungen / Auszahlungen operative Gebarung				9.652,40	9.600,00	52,40	9.652,40	9.600,00	52,40
SA 0 / SA 1	(0) Nettoergebnis (21 - 22) / (1) Geldfluss operative Gebarung (31 – 32)				0,00	0,00	0,00	0,00	0,00	0,00
SU 23	Summe Haushaltsrücklagen				0,00	0,00	0,00	0,00	0,00	0,00
SA00	Nettoergebnis nach Zuw./Entn. Haushaltsrücklagen (Saldo 0 +/- SU23)				0,00	0,00	0,00			
Investive Gebarung										
SU 33	Summe Einzahlungen investive Gebarung							0,00	0,00	0,00
5/851001-004100	Errichtung Kanal Bahnstraße		3412	40				9.652,40	9.600,00	52,40
SU 34	Summe Auszahlungen investive Gebarung							9.652,40	9.600,00	52,40
SA2	Saldo (2) Geldfluss aus der Investiven Gebarung (33 – 34)							-9.652,40	-9.600,00	-52,40
SA3	Saldo (3) Nettofinanzierungssaldo (Saldo 1 + Saldo 2)							-9.652,40	-9.600,00	-52,40
Finanzierungstätigkeit										
SU 35	Summe Einzahlungen aus der Finanzierungstätigkeit							0,00	0,00	0,00
SU 36	Summe Auszahlungen aus der Finanzierungstätigkeit							0,00	0,00	0,00
SA4	Saldo (4) Geldfluss aus der Finanzierungstätigkeit (35 – 36)							0,00	0,00	0,00
SA5	Saldo (5) Geldfluss aus der voranschlagswirksamen Gebarung (Saldo 3 + Saldo 4)							-9.652,40	-9.600,00	-52,40
851100	Betriebe der Abwasserbeseitigung									
Operative Gebarung										
SU 21 / 31	Summe Erträge / Einzahlungen operative Gebarung				0,00	0,00	0,00	0,00	0,00	0,00
SU 22 / 32	Summe Aufwendungen / Auszahlungen operative Gebarung				0,00	0,00	0,00	0,00	0,00	0,00
SA 0 / SA 1	(0) Nettoergebnis (21 - 22) / (1) Geldfluss operative Gebarung (31 – 32)				0,00	0,00	0,00	0,00	0,00	0,00
SU 23	Summe Haushaltsrücklagen				0,00	0,00	0,00	0,00	0,00	0,00
SA00	Nettoergebnis nach Zuw./Entn. Haushaltsrücklagen (Saldo 0 +/- SU23)				0,00	0,00	0,00			
Investive Gebarung										
SU 33	Summe Einzahlungen investive Gebarung							0,00	0,00	0,00
5/851100-004000	Errichtung ABA Gerasdorf + Regenwasserkanal Nötschgrund		3412	40				7.464,29	7.400,00	64,29
SU 34	Summe Auszahlungen investive Gebarung							7.464,29	7.400,00	64,29
SA2	Saldo (2) Geldfluss aus der Investiven Gebarung (33 – 34)							-7.464,29	-7.400,00	-64,29
SA3	Saldo (3) Nettofinanzierungssaldo (Saldo 1 + Saldo 2)							-7.464,29	-7.400,00	-64,29

		MVAG	MVAG	QU	Ergebnisrechnung			Finanzierungsrechnung		
		EH	FH		RA 2020	VA 2020	RA - VA	RA 2020	VA 2020	RA - VA
Finanzierungstätigkeit										
SU 35	Summe Einzahlungen aus der Finanzierungstätigkeit							0,00	0,00	0,00
SU 36	Summe Auszahlungen aus der Finanzierungstätigkeit							0,00	0,00	0,00
SA4	Saldo (4) Geldfluss aus der Finanzierungstätigkeit (35 – 36)							0,00	0,00	0,00
SA5	Saldo (5) Geldfluss aus der voranschlagswirksamen Gebarung (Saldo 3 + Saldo 4)							-7.464,29	-7.400,00	-64,29
852 Betriebe der Müllbeseitigung										
852000 Betriebe der Müllbeseitigung										
Operative Gebarung										
2/852000+810000	Gutschriften Wertmüll	2114	3114	13	4.913,18	4.900,00	13,18	4.913,18	4.900,00	13,18
2/852000+829000	Kostenbeitr für Müllentsorgungen	2116	3116	18	383,05	500,00	-116,95	368,50	500,00	-131,50
2/852000+852000	Abfallwirtschaftsgebühr	2113	3113	12	168.801,35	168.800,00	1,35	168.897,46	168.800,00	97,46
2/852000+852100	Sonstiger Müllsäckeverkauf	2113	3113	12	2.738,02	2.200,00	538,02	2.690,25	2.200,00	490,25
SU 21 / 31	Summe Erträge / Einzahlungen operative Gebarung				176.835,60	176.400,00	435,60	176.869,39	176.400,00	469,39
1/852000-413000	Ankauf von Müllsäcken, Tonnen und Contai	2221	3221	23	2.079,88	2.500,00	-420,12	2.079,88	2.500,00	-420,12
1/852000-456000	Schreib- und Büromaterial inkl. anteilige Kosten d. Gemdat	2221	3221	23	41,18	300,00	-258,82	41,18	300,00	-258,82
1/852000-480000	Kosten Sträucherschnittplatz	2221	3221	23	10.178,10	10.500,00	-321,90	10.108,80	10.500,00	-391,20
1/852000-553000	Aushilfsarbeiterinkl. Gemeindearbeiter	2213	3213			200,00	-200,00		200,00	-200,00
1/852000-618000	Beseitigung von Sonderabfällen	2224	3224	24	3.009,11	3.000,00	9,11	2.609,01	3.000,00	-390,99
1/852000-619000	Restmüllentsorgung	2224	3224	24	119,01	300,00	-180,99	119,01	300,00	-180,99
1/852000-620000	Transportkosten Müllabfuhr	2222	3222	24	57.252,73	59.700,00	-2.447,27	52.068,07	59.700,00	-7.631,93
1/852000-720005	Vergütungen zwischen Verwaltungszweigen	2225	3225	24	20.475,80	20.000,00	475,80	20.475,80	20.000,00	475,80
1/852000-752000	Beitrag an Abfallwirtschaftsverband	2231	3231	26	85.770,98	76.900,00	8.870,98	77.282,28	76.900,00	382,28
SU 22 / 32	Summe Aufwendungen / Auszahlungen operative Gebarung				178.926,79	173.400,00	5.526,79	164.784,03	173.400,00	-8.615,97
SA 0 / SA 1	(0) Nettoergebnis (21 - 22) / (1) Geldfluss operative Gebarung (31 – 32)				-2.091,19	3.000,00	-5.091,19	12.085,36	3.000,00	9.085,36
SU 23	Summe Haushaltsrücklagen				0,00	0,00	0,00	0,00	0,00	0,00
SA00	Nettoergebnis nach Zuw./Entn. Haushaltsrücklagen (Saldo 0 +/- SU23)				-2.091,19	3.000,00	-5.091,19			
Investive Gebarung										
SU 33	Summe Einzahlungen investive Gebarung							0,00	0,00	0,00
SU 34	Summe Auszahlungen investive Gebarung							0,00	0,00	0,00
SA2	Saldo (2) Geldfluss aus der Investiven Gebarung (33 – 34)							0,00	0,00	0,00
SA3	Saldo (3) Nettofinanzierungssaldo (Saldo 1 + Saldo 2)							12.085,36	3.000,00	9.085,36
Finanzierungstätigkeit										
SU 35	Summe Einzahlungen aus der Finanzierungstätigkeit							0,00	0,00	0,00
SU 36	Summe Auszahlungen aus der Finanzierungstätigkeit							0,00	0,00	0,00
SA4	Saldo (4) Geldfluss aus der Finanzierungstätigkeit (35 – 36)							0,00	0,00	0,00

		MVAG			Ergebnisrechnung			Finanzierungsrechnung		
		EH	FH	QU	RA 2020	VA 2020	RA - VA	RA 2020	VA 2020	RA - VA
SA5	Saldo (5) Geldfluss aus der voranschlagswirksamen Gebarung (Saldo 3 + Saldo 4)							12.085,36	3.000,00	9.085,36
853	Betriebe für die Errichtung und Verwaltung von Wohn- und Ge									
853000	Betriebe f. d. Err.u. Verw.von Wohn - u.Geschäftsgebäuden									
	Operative Gebarung									
6/853000+829910	Sonstige Erträge	2116	3116	18	16.221,66	16.200,00	21,66	16.221,66	16.200,00	21,66
SU 21 / 31	Summe Erträge / Einzahlungen operative Gebarung				16.221,66	16.200,00	21,66	16.221,66	16.200,00	21,66
1/853000-680000	Planmäßige Abschreibung	2226			27.745,52	26.900,00	845,52			
5/853000-729910	Sonstige Aufwendungen	2225	3225	24	16.221,66	16.200,00	21,66	16.221,66	16.200,00	21,66
SU 22 / 32	Summe Aufwendungen / Auszahlungen operative Gebarung				43.967,18	43.100,00	867,18	16.221,66	16.200,00	21,66
SA 0 / SA 1	(0) Nettoergebnis (21 - 22) / (1) Geldfluss operative Gebarung (31 - 32)				-27.745,52	-26.900,00	-845,52	0,00	0,00	0,00
SU 23	Summe Haushaltsrücklagen				0,00	0,00	0,00	0,00	0,00	0,00
SA00	Nettoergebnis nach Zuw./Entn. Haushaltsrücklagen (Saldo 0 +/- SU23)				-27.745,52	-26.900,00	-845,52			
	Investive Gebarung									
SU 33	Summe Einzahlungen investive Gebarung							0,00	0,00	0,00
5/853000-010000	Errichtung Kühlhaus für Dorfcafé		3413	40				16.221,66	16.200,00	21,66
SU 34	Summe Auszahlungen investive Gebarung							16.221,66	16.200,00	21,66
SA2	Saldo (2) Geldfluss aus der Investiven Gebarung (33 - 34)							-16.221,66	-16.200,00	-21,66
SA3	Saldo (3) Nettofinanzierungssaldo (Saldo 1 + Saldo 2)							-16.221,66	-16.200,00	-21,66
	Finanzierungstätigkeit									
SU 35	Summe Einzahlungen aus der Finanzierungstätigkeit							0,00	0,00	0,00
SU 36	Summe Auszahlungen aus der Finanzierungstätigkeit							0,00	0,00	0,00
SA4	Saldo (4) Geldfluss aus der Finanzierungstätigkeit (35 - 36)							0,00	0,00	0,00
SA5	Saldo (5) Geldfluss aus der voranschlagswirksamen Gebarung (Saldo 3 + Saldo 4)							-16.221,66	-16.200,00	-21,66
87	Wirtschaftliche Unternehmungen									
871	Fernwärmeversorgung									
871000	Fernwärmeversorgung									
	Operative Gebarung									
2/871000+813000	Erträge aus der Auflösung von Investitionszuschüssen (Kapitaltransfers)		2127			3.200,00	-3.200,00			
SU 21 / 31	Summe Erträge / Einzahlungen operative Gebarung				0,00	3.200,00	-3.200,00	0,00	0,00	0,00
1/871000-680000	Planmäßige Abschreibung	2226			3.073,20		3.073,20			
SU 22 / 32	Summe Aufwendungen / Auszahlungen operative Gebarung				3.073,20	0,00	3.073,20	0,00	0,00	0,00
SA 0 / SA 1	(0) Nettoergebnis (21 - 22) / (1) Geldfluss operative Gebarung (31 - 32)				-3.073,20	3.200,00	-6.273,20	0,00	0,00	0,00
SU 23	Summe Haushaltsrücklagen				0,00	0,00	0,00	0,00	0,00	0,00
SA00	Nettoergebnis nach Zuw./Entn. Haushaltsrücklagen (Saldo 0 +/- SU23)				-3.073,20	3.200,00	-6.273,20			

	MVAG	MVAG QU	Ergebnisrechnung			Finanzierungsrechnung			
			EH	FH	RA 2020	VA 2020	RA - VA	RA 2020	VA 2020
Investive Gebarung									
SU 33		Summe Einzahlungen investive Gebarung					0,00	0,00	0,00
SU 34		Summe Auszahlungen investive Gebarung					0,00	0,00	0,00
SA2		Saldo (2) Geldfluss aus der Investiven Gebarung (33 – 34)					0,00	0,00	0,00
SA3		Saldo (3) Nettofinanzierungssaldo (Saldo 1 + Saldo 2)					0,00	0,00	0,00
Finanzierungstätigkeit									
SU 35		Summe Einzahlungen aus der Finanzierungstätigkeit					0,00	0,00	0,00
SU 36		Summe Auszahlungen aus der Finanzierungstätigkeit					0,00	0,00	0,00
SA4		Saldo (4) Geldfluss aus der Finanzierungstätigkeit (35 – 36)					0,00	0,00	0,00
SA5		Saldo (5) Geldfluss aus der voranschlagswirksamen Gebarung (Saldo 3 + Saldo 4)					0,00	0,00	0,00

		MVAG	MVAG	QU	Ergebnisrechnung			Finanzierungsrechnung		
		EH	FH		RA 2020	VA 2020	RA - VA	RA 2020	VA 2020	RA - VA
9 Finanzwirtschaft										
90	Gesonderte Verwaltung									
900	Gesonderte Verwaltung									
900000	Bezugsvorschüsse und Darlehen									
Operative Gebarung										
2/900000+816000	Kostenersatz für Landschaftsabgabe	2114	3114	13	472,20	500,00	-27,80	472,20	500,00	-27,80
SU 21 / 31	Summe Erträge / Einzahlungen operative Gebarung				472,20	500,00	-27,80	472,20	500,00	-27,80
1/900000-640200	Kosten der Steuerberatung	2222	3222	24	1.854,00	1.900,00	-46,00	1.854,00	1.900,00	-46,00
1/900000-728000	Kosten der Gemdat	2225	3225	24	14.532,33	15.000,00	-467,67	14.532,33	15.000,00	-467,67
1/900000-728100	BetreuungskostenGemdat	2225	3225	24	1.582,21	2.500,00	-917,79	1.532,93	2.500,00	-967,07
1/900000-729000	Kosten des Abgabeneinhebungsverbandes	2225	3225	24	1.878,89	1.900,00	-21,11	1.878,89	1.900,00	-21,11
SU 22 / 32	Summe Aufwendungen / Auszahlungen operative Gebarung				19.847,43	21.300,00	-1.452,57	19.798,15	21.300,00	-1.501,85
SA 0 / SA 1	(0) Nettoergebnis (21 - 22) / (1) Geldfluss operative Gebarung (31 - 32)				-19.375,23	-20.800,00	1.424,77	-19.325,95	-20.800,00	1.474,05
SU 23	Summe Haushaltsrücklagen				0,00	0,00	0,00	0,00	0,00	0,00
SA00	Nettoergebnis nach Zuw./Entn. Haushaltsrücklagen (Saldo 0 +/- SU23)				-19.375,23	-20.800,00	1.424,77			
Investive Gebarung										
SU 33	Summe Einzahlungen investive Gebarung							0,00	0,00	0,00
SU 34	Summe Auszahlungen investive Gebarung							0,00	0,00	0,00
SA2	Saldo (2) Geldfluss aus der Investiven Gebarung (33 - 34)							0,00	0,00	0,00
SA3	Saldo (3) Nettofinanzierungssaldo (Saldo 1 + Saldo 2)							-19.325,95	-20.800,00	1.474,05
Finanzierungstätigkeit										
SU 35	Summe Einzahlungen aus der Finanzierungstätigkeit							0,00	0,00	0,00
SU 36	Summe Auszahlungen aus der Finanzierungstätigkeit							0,00	0,00	0,00
SA4	Saldo (4) Geldfluss aus der Finanzierungstätigkeit (35 - 36)							0,00	0,00	0,00
SA5	Saldo (5) Geldfluss aus der voranschlagswirksamen Gebarung (Saldo 3 + Saldo 4)							-19.325,95	-20.800,00	1.474,05
91	Kapitalvermögen und Stiftungen ohne eigene Rechtspers									
910	Geldverkehr									
910000	Geldverkehr									
Operative Gebarung										
2/910000+823000	Zinsen der Spar- und Girokonten	2131	3131	14	7,71	100,00	-92,29	7,71	100,00	-92,29
SU 21 / 31	Summe Erträge / Einzahlungen operative Gebarung				7,71	100,00	-92,29	7,71	100,00	-92,29
1/910000-650000	Zinsen für Finanzschulden in Euro	2241	3241	25	34.458,57	42.600,00	-8.141,43	34.458,57	42.600,00	-8.141,43
1/910000-659000	Geldverkehrsspesen	2244	3244	24	3.195,60	3.500,00	-304,40	3.195,60	3.500,00	-304,40

		MVAG MVAG QU			Ergebnisrechnung			Finanzierungsrechnung		
		EH	FH	QU	RA 2020	VA 2020	RA - VA	RA 2020	VA 2020	RA - VA
1/910000-710000	Zinsertragssteuer	2225	3225	24	1,93	100,00	-98,07	1,93	100,00	-98,07
SU 22 / 32	Summe Aufwendungen / Auszahlungen operative Gebarung				37.656,10	46.200,00	-8.543,90	37.656,10	46.200,00	-8.543,90
SA 0 / SA 1	(0) Nettoergebnis (21 - 22) / (1) Geldfluss operative Gebarung (31 - 32)				-37.648,39	-46.100,00	8.451,61	-37.648,39	-46.100,00	8.451,61
SU 23	Summe Haushaltsrücklagen				0,00	0,00	0,00	0,00	0,00	0,00
SA00	Nettoergebnis nach Zuw./Entn. Haushaltsrücklagen (Saldo 0 +/- SU23)				-37.648,39	-46.100,00	8.451,61			
Investive Gebarung										
SU 33	Summe Einzahlungen investive Gebarung							0,00	0,00	0,00
SU 34	Summe Auszahlungen investive Gebarung							0,00	0,00	0,00
SA2	Saldo (2) Geldfluss aus der Investiven Gebarung (33 - 34)							0,00	0,00	0,00
SA3	Saldo (3) Nettofinanzierungssaldo (Saldo 1 + Saldo 2)							-37.648,39	-46.100,00	8.451,61
Finanzierungstätigkeit										
SU 35	Summe Einzahlungen aus der Finanzierungstätigkeit							0,00	0,00	0,00
SU 36	Summe Auszahlungen aus der Finanzierungstätigkeit							0,00	0,00	0,00
SA4	Saldo (4) Geldfluss aus der Finanzierungstätigkeit (35 - 36)							0,00	0,00	0,00
SA5	Saldo (5) Geldfluss aus der voranschlagswirksamen Gebarung (Saldo 3 + Saldo 4)							-37.648,39	-46.100,00	8.451,61
912	Rücklagen (soweit nicht aufteilbar)									
912000	Rücklagen									
Operative Gebarung										
SU 21 / 31	Summe Erträge / Einzahlungen operative Gebarung				0,00	0,00	0,00	0,00	0,00	0,00
SU 22 / 32	Summe Aufwendungen / Auszahlungen operative Gebarung				0,00	0,00	0,00	0,00	0,00	0,00
SA 0 / SA 1	(0) Nettoergebnis (21 - 22) / (1) Geldfluss operative Gebarung (31 - 32)				0,00	0,00	0,00	0,00	0,00	0,00
2/912000+895009	Entnahmen von allgemeinen Haushaltsrücklagen	2301			479.518,98			479.518,98		
SU 23	Summe Haushaltsrücklagen				479.518,98	0,00	479.518,98	0,00	0,00	0,00
SA00	Nettoergebnis nach Zuw./Entn. Haushaltsrücklagen (Saldo 0 +/- SU23)				479.518,98	0,00	479.518,98			
Investive Gebarung										
SU 33	Summe Einzahlungen investive Gebarung							0,00	0,00	0,00
SU 34	Summe Auszahlungen investive Gebarung							0,00	0,00	0,00
SA2	Saldo (2) Geldfluss aus der Investiven Gebarung (33 - 34)							0,00	0,00	0,00
SA3	Saldo (3) Nettofinanzierungssaldo (Saldo 1 + Saldo 2)							0,00	0,00	0,00
Finanzierungstätigkeit										
SU 35	Summe Einzahlungen aus der Finanzierungstätigkeit							0,00	0,00	0,00
SU 36	Summe Auszahlungen aus der Finanzierungstätigkeit							0,00	0,00	0,00
SA4	Saldo (4) Geldfluss aus der Finanzierungstätigkeit (35 - 36)							0,00	0,00	0,00
SA5	Saldo (5) Geldfluss aus der voranschlagswirksamen Gebarung (Saldo 3 + Saldo 4)							0,00	0,00	0,00

		MVAG			Ergebnisrechnung			Finanzierungsrechnung		
		EH	FH	QU	RA 2020	VA 2020	RA - VA	RA 2020	VA 2020	RA - VA
92	Öffentliche Abgaben									
920	Ausschließliche Gemeindeabgaben									
920000	Ausschließliche Gemeindeabgaben									
	Operative Gebarung									
2/920000+816000	Seuchenvorsorgeabgabe	2114	3114	13	547,69	500,00	47,69	547,69	500,00	47,69
2/920000+830000	Grundsteuer A	2111	3111	10	8.372,50	8.400,00	-27,50	7.966,90	8.400,00	-433,10
2/920000+831000	Grundsteuer B	2111	3111	10	101.581,83	101.500,00	81,83	101.779,08	101.500,00	279,08
2/920000+833100	Kommunalsteuer	2111	3111	10	117.407,34	108.000,00	9.407,34	118.514,41	108.000,00	10.514,41
2/920000+838000	Hundeabgabe	2111	3111	10	6.922,70	6.900,00	22,70	6.532,70	6.900,00	-367,30
2/920000+841000	Gebrauchsabgabe	2111	3111	10	31.622,28	31.600,00	22,28	31.622,28	31.600,00	22,28
2/920000+849000	Mahngebühren	2111	3111	10	56,00	100,00	-44,00	146,00	100,00	46,00
2/920000+850000	Aufschließungsabgaben	2111	3111	10	135.481,37	178.000,00	-42.518,63	136.595,43	178.000,00	-41.404,57
2/920000+856000	Verwaltungsabgaben	2111	3111	10	6.501,07	5.000,00	1.501,07	7.050,54	5.000,00	2.050,54
SU 21 / 31	Summe Erträge / Einzahlungen operative Gebarung				408.492,78	440.000,00	-31.507,22	410.755,03	440.000,00	-29.244,97
1/920000-710000	Kommunalsteuer	2225	3225	24	8.601,94	8.600,00	1,94	8.601,94	8.600,00	1,94
SU 22 / 32	Summe Aufwendungen / Auszahlungen operative Gebarung				8.601,94	8.600,00	1,94	8.601,94	8.600,00	1,94
SA 0 / SA 1	(0) Nettoergebnis (21 - 22) / (1) Geldfluss operative Gebarung (31 - 32)				399.890,84	431.400,00	-31.509,16	402.153,09	431.400,00	-29.246,91
SU 23	Summe Haushaltsrücklagen				0,00	0,00	0,00	0,00	0,00	0,00
SA00	Nettoergebnis nach Zuw./Entn. Haushaltsrücklagen (Saldo 0 +/- SU23)				399.890,84	431.400,00	-31.509,16			
	Investive Gebarung									
SU 33	Summe Einzahlungen investive Gebarung							0,00	0,00	0,00
SU 34	Summe Auszahlungen investive Gebarung							0,00	0,00	0,00
SA2	Saldo (2) Geldfluss aus der Investiven Gebarung (33 - 34)							0,00	0,00	0,00
SA3	Saldo (3) Nettofinanzierungssaldo (Saldo 1 + Saldo 2)							402.153,09	431.400,00	-29.246,91
	Finanzierungstätigkeit									
SU 35	Summe Einzahlungen aus der Finanzierungstätigkeit							0,00	0,00	0,00
SU 36	Summe Auszahlungen aus der Finanzierungstätigkeit							0,00	0,00	0,00
SA4	Saldo (4) Geldfluss aus der Finanzierungstätigkeit (35 - 36)							0,00	0,00	0,00
SA5	Saldo (5) Geldfluss aus der voranschlagswirksamen Gebarung (Saldo 3 + Saldo 4)							402.153,09	431.400,00	-29.246,91
921	Zwischen Ländern und Gemeinden geteilte Abgaben									
921000	Zwischen Ländern und Gemeinden geteilte Abgaben									
	Operative Gebarung									
2/921000+834000	Nächtigungstaxe/Interessentenbeitrag	2111	3111	10	10.660,17	9.300,00	1.360,17	10.660,17	9.300,00	1.360,17
SU 21 / 31	Summe Erträge / Einzahlungen operative Gebarung				10.660,17	9.300,00	1.360,17	10.660,17	9.300,00	1.360,17
SU 22 / 32	Summe Aufwendungen / Auszahlungen operative Gebarung				0,00	0,00	0,00	0,00	0,00	0,00
SA 0 / SA 1	(0) Nettoergebnis (21 - 22) / (1) Geldfluss operative Gebarung (31 - 32)				10.660,17	9.300,00	1.360,17	10.660,17	9.300,00	1.360,17

		MVAG			Ergebnisrechnung			Finanzierungsrechnung		
		EH	FH	QU	RA 2020	VA 2020	RA - VA	RA 2020	VA 2020	RA - VA
SU 23	Summe Haushaltsrücklagen				0,00	0,00	0,00	0,00	0,00	0,00
SA00	Nettoergebnis nach Zuw./Entn. Haushaltsrücklagen (Saldo 0 +/- SU23)				10.660,17	9.300,00	1.360,17			
Investive Gebarung										
SU 33	Summe Einzahlungen investive Gebarung							0,00	0,00	0,00
SU 34	Summe Auszahlungen investive Gebarung							0,00	0,00	0,00
SA2	Saldo (2) Geldfluss aus der Investiven Gebarung (33 – 34)							0,00	0,00	0,00
SA3	Saldo (3) Nettofinanzierungssaldo (Saldo 1 + Saldo 2)							10.660,17	9.300,00	1.360,17
Finanzierungstätigkeit										
SU 35	Summe Einzahlungen aus der Finanzierungstätigkeit							0,00	0,00	0,00
SU 36	Summe Auszahlungen aus der Finanzierungstätigkeit							0,00	0,00	0,00
SA4	Saldo (4) Geldfluss aus der Finanzierungstätigkeit (35 – 36)							0,00	0,00	0,00
SA5	Saldo (5) Geldfluss aus der voranschlagswirksamen Gebarung (Saldo 3 + Saldo 4)							10.660,17	9.300,00	1.360,17
925	Ertragsanteile an gemeinschaftlichen Bundesabgaben									
925000	Ertragsanteile an gemeinschaftl.Bun desabgaben									
Operative Gebarung										
2/925000+859400	Ertragsanteile nach abgestuften Bevölkerungsschlüssel	2112	3112	11	1.549.676,50	1.559.000,00	-9.323,50	1.549.676,50	1.559.000,00	-9.323,50
SU 21 / 31	Summe Erträge / Einzahlungen operative Gebarung				1.549.676,50	1.559.000,00	-9.323,50	1.549.676,50	1.559.000,00	-9.323,50
SU 22 / 32	Summe Aufwendungen / Auszahlungen operative Gebarung				0,00	0,00	0,00	0,00	0,00	0,00
SA 0 / SA 1	(0) Nettoergebnis (21 - 22) / (1) Geldfluss operative Gebarung (31 – 32)				1.549.676,50	1.559.000,00	-9.323,50	1.549.676,50	1.559.000,00	-9.323,50
SU 23	Summe Haushaltsrücklagen				0,00	0,00	0,00	0,00	0,00	0,00
SA00	Nettoergebnis nach Zuw./Entn. Haushaltsrücklagen (Saldo 0 +/- SU23)				1.549.676,50	1.559.000,00	-9.323,50			
Investive Gebarung										
SU 33	Summe Einzahlungen investive Gebarung							0,00	0,00	0,00
SU 34	Summe Auszahlungen investive Gebarung							0,00	0,00	0,00
SA2	Saldo (2) Geldfluss aus der Investiven Gebarung (33 – 34)							0,00	0,00	0,00
SA3	Saldo (3) Nettofinanzierungssaldo (Saldo 1 + Saldo 2)							1.549.676,50	1.559.000,00	-9.323,50
Finanzierungstätigkeit										
SU 35	Summe Einzahlungen aus der Finanzierungstätigkeit							0,00	0,00	0,00
SU 36	Summe Auszahlungen aus der Finanzierungstätigkeit							0,00	0,00	0,00
SA4	Saldo (4) Geldfluss aus der Finanzierungstätigkeit (35 – 36)							0,00	0,00	0,00
SA5	Saldo (5) Geldfluss aus der voranschlagswirksamen Gebarung (Saldo 3 + Saldo 4)							1.549.676,50	1.559.000,00	-9.323,50

		MVAG	MVAG	QU	Ergebnisrechnung			Finanzierungsrechnung		
		EH	FH		RA 2020	VA 2020	RA - VA	RA 2020	VA 2020	RA - VA
94	Finanzzuweisungen und Zuschüsse									
940	Bedarfszuweisungen									
940000	Bedarfszuweisungen									
Operative Gebarung										
2/940000+871000	Kapitaltransfers aus Gemeinde-Bedarfszuweisungsmittel	2121	3121	33	252.881,00	252.800,00	81,00	252.881,00	252.800,00	81,00
2/940000+871100	Kapitaltransfers aus Gemeinde-BZ-Mittel - Härteausgleich	2121	3121	33	11.812,03	11.800,00	12,03	11.812,03	11.800,00	12,03
SU 21 / 31	Summe Erträge / Einzahlungen operative Gebarung				264.693,03	264.600,00	93,03	264.693,03	264.600,00	93,03
SU 22 / 32	Summe Aufwendungen / Auszahlungen operative Gebarung				0,00	0,00	0,00	0,00	0,00	0,00
SA 0 / SA 1	(0) Nettoergebnis (21 - 22) / (1) Geldfluss operative Gebarung (31 - 32)				264.693,03	264.600,00	93,03	264.693,03	264.600,00	93,03
SU 23	Summe Haushaltsrücklagen				0,00	0,00	0,00	0,00	0,00	0,00
SA00	Nettoergebnis nach Zuw./Entn. Haushaltsrücklagen (Saldo 0 +/- SU23)				264.693,03	264.600,00	93,03			
Investive Gebarung										
SU 33	Summe Einzahlungen investive Gebarung							0,00	0,00	0,00
SU 34	Summe Auszahlungen investive Gebarung							0,00	0,00	0,00
SA2	Saldo (2) Geldfluss aus der Investiven Gebarung (33 - 34)							0,00	0,00	0,00
SA3	Saldo (3) Nettofinanzierungssaldo (Saldo 1 + Saldo 2)							264.693,03	264.600,00	93,03
Finanzierungstätigkeit										
SU 35	Summe Einzahlungen aus der Finanzierungstätigkeit							0,00	0,00	0,00
SU 36	Summe Auszahlungen aus der Finanzierungstätigkeit							0,00	0,00	0,00
SA4	Saldo (4) Geldfluss aus der Finanzierungstätigkeit (35 - 36)							0,00	0,00	0,00
SA5	Saldo (5) Geldfluss aus der voranschlagswirksamen Gebarung (Saldo 3 + Saldo 4)							264.693,03	264.600,00	93,03
941	Sonstige Finanzzuweisungen nach dem FAG									
941000	Sonstige Finanzzuweisungen nach dem FAG									
Operative Gebarung										
2/941000+860000	Mittel aus dem Struktufonds	2121	3121	15	34.532,00	34.500,00	32,00	34.532,00	34.500,00	32,00
SU 21 / 31	Summe Erträge / Einzahlungen operative Gebarung				34.532,00	34.500,00	32,00	34.532,00	34.500,00	32,00
SU 22 / 32	Summe Aufwendungen / Auszahlungen operative Gebarung				0,00	0,00	0,00	0,00	0,00	0,00
SA 0 / SA 1	(0) Nettoergebnis (21 - 22) / (1) Geldfluss operative Gebarung (31 - 32)				34.532,00	34.500,00	32,00	34.532,00	34.500,00	32,00
SU 23	Summe Haushaltsrücklagen				0,00	0,00	0,00	0,00	0,00	0,00
SA00	Nettoergebnis nach Zuw./Entn. Haushaltsrücklagen (Saldo 0 +/- SU23)				34.532,00	34.500,00	32,00			
Investive Gebarung										
SU 33	Summe Einzahlungen investive Gebarung							0,00	0,00	0,00
SU 34	Summe Auszahlungen investive Gebarung							0,00	0,00	0,00
SA2	Saldo (2) Geldfluss aus der Investiven Gebarung (33 - 34)							0,00	0,00	0,00

		MVAG	MVAG	QU	Ergebnisrechnung			Finanzierungsrechnung		
		EH	FH		RA 2020	VA 2020	RA - VA	RA 2020	VA 2020	RA - VA
SA3	Saldo (3) Nettofinanzierungssaldo (Saldo 1 + Saldo 2)							34.532,00	34.500,00	32,00
Finanzierungstätigkeit										
SU 35	Summe Einzahlungen aus der Finanzierungstätigkeit							0,00	0,00	0,00
SU 36	Summe Auszahlungen aus der Finanzierungstätigkeit							0,00	0,00	0,00
SA4	Saldo (4) Geldfluss aus der Finanzierungstätigkeit (35 – 36)							0,00	0,00	0,00
SA5	Saldo (5) Geldfluss aus der voranschlagswirksamen Gebarung (Saldo 3 + Saldo 4)							34.532,00	34.500,00	32,00
96 Haftungen (soweit nicht aufteilbar)										
960	Zahlungsverpflichtungen									
960000	Zahlungsverpflichtungen									
Operative Gebarung										
SU 21 / 31	Summe Erträge / Einzahlungen operative Gebarung				0,00	0,00	0,00	0,00	0,00	0,00
1/960000-729000	Sonstige Aufwendungen (KG-Auflösung) 2225 3225 24				260,90	300,00	-39,10	260,90	300,00	-39,10
SU 22 / 32	Summe Aufwendungen / Auszahlungen operative Gebarung				260,90	300,00	-39,10	260,90	300,00	-39,10
SA 0 / SA 1	(0) Nettoergebnis (21 - 22) / (1) Geldfluss operative Gebarung (31 – 32)				-260,90	-300,00	39,10	-260,90	-300,00	39,10
SU 23	Summe Haushaltsrücklagen				0,00	0,00	0,00	0,00	0,00	0,00
SA00	Nettoergebnis nach Zuw./Entn. Haushaltsrücklagen (Saldo 0 +/- SU23)				-260,90	-300,00	39,10			
Investive Gebarung										
SU 33	Summe Einzahlungen investive Gebarung							0,00	0,00	0,00
SU 34	Summe Auszahlungen investive Gebarung							0,00	0,00	0,00
SA2	Saldo (2) Geldfluss aus der Investiven Gebarung (33 – 34)							0,00	0,00	0,00
SA3	Saldo (3) Nettofinanzierungssaldo (Saldo 1 + Saldo 2)							-260,90	-300,00	39,10
Finanzierungstätigkeit										
SU 35	Summe Einzahlungen aus der Finanzierungstätigkeit							0,00	0,00	0,00
SU 36	Summe Auszahlungen aus der Finanzierungstätigkeit							0,00	0,00	0,00
SA4	Saldo (4) Geldfluss aus der Finanzierungstätigkeit (35 – 36)							0,00	0,00	0,00
SA5	Saldo (5) Geldfluss aus der voranschlagswirksamen Gebarung (Saldo 3 + Saldo 4)							-260,90	-300,00	39,10
961 Provisionen und Rückerstattungen										
961000	Provisionen und Rückerstattungen									
Operative Gebarung										
2/961000+828000	Rückersätze von Aufwendungen 2116 3116 18				12.262,77	12.200,00	62,77	12.262,77	12.200,00	62,77
SU 21 / 31	Summe Erträge / Einzahlungen operative Gebarung				12.262,77	12.200,00	62,77	12.262,77	12.200,00	62,77
SU 22 / 32	Summe Aufwendungen / Auszahlungen operative Gebarung				0,00	0,00	0,00	0,00	0,00	0,00
SA 0 / SA 1	(0) Nettoergebnis (21 - 22) / (1) Geldfluss operative Gebarung (31 – 32)				12.262,77	12.200,00	62,77	12.262,77	12.200,00	62,77
SU 23	Summe Haushaltsrücklagen				0,00	0,00	0,00	0,00	0,00	0,00
SA00	Nettoergebnis nach Zuw./Entn. Haushaltsrücklagen (Saldo 0 +/- SU23)				12.262,77	12.200,00	62,77			

	MVAG	MVAG QU	Ergebnisrechnung			Finanzierungsrechnung			
			EH	FH	RA 2020	VA 2020	RA - VA	RA 2020	VA 2020
Investive Gebarung									
SU 33		Summe Einzahlungen investive Gebarung					0,00	0,00	0,00
SU 34		Summe Auszahlungen investive Gebarung					0,00	0,00	0,00
SA2		Saldo (2) Geldfluss aus der Investiven Gebarung (33 – 34)					0,00	0,00	0,00
SA3		Saldo (3) Nettofinanzierungssaldo (Saldo 1 + Saldo 2)					12.262,77	12.200,00	62,77
Finanzierungstätigkeit									
SU 35		Summe Einzahlungen aus der Finanzierungstätigkeit					0,00	0,00	0,00
SU 36		Summe Auszahlungen aus der Finanzierungstätigkeit					0,00	0,00	0,00
SA4		Saldo (4) Geldfluss aus der Finanzierungstätigkeit (35 – 36)					0,00	0,00	0,00
SA5		Saldo (5) Geldfluss aus der voranschlagswirksamen Gebarung (Saldo 3 + Saldo 4)					12.262,77	12.200,00	62,77

Nachweis der Investitionstätigkeit

Vorhaben	Vorhabensbezeichnung	RA 2020	VA 2020	RA - VA	RA Vorjahre	RA Gesamt
Konto	Bezeichnung					
1000001	Auflösung KG (2019 bis 2021)					
	Auszahlungen - Investitionen - Mittelverwendung	0,00	0,00	0,00	0,00	0,00
	Anschaffungs- oder Herstellungskosten	0,00	0,00	0,00	0,00	0,00
	Einzahlungen - Finanzierung - Mittelherkunft	0,00	0,00	0,00	0,00	0,00
	Mittel aus Geldfluss aus der operativen Gebarung	0,00	0,00	0,00	0,00	0,00
	Bedarfszuweisungen/KTZ	0,00	0,00	0,00	0,00	0,00
	Haushaltsrücklagen/Zahlungsmittelreserven	0,00	0,00	0,00	0,00	0,00
	Sonstige Kapitaltransfers und Subventionen	0,00	0,00	0,00	0,00	0,00
	Darlehen	0,00	0,00	0,00	0,00	0,00
	Finanzierungsleasing	0,00	0,00	0,00	0,00	0,00
	Veräußerung langfristiges Vermögen und sonstiges	0,00	0,00	0,00	0,00	0,00
	Finanzierungsergebnis 1000001	0,00	0,00	0,00	0,00	0,00
	offene Verbindlichkeiten	0,00				
	offene Forderungen	0,00				
2200000	Sonstige Anschaffungen (2020 bis 2099)					
	Auszahlungen - Investitionen - Mittelverwendung	67.393,38	70.600,00	-3.206,62	0,00	67.393,38
	Anschaffungs- oder Herstellungskosten	67.393,38	70.600,00	-3.206,62	0,00	67.393,38
	1/010000-042000 Amts-, Betriebs- und Geschäftsausstattung	1.319,00	1.300,00	19,00		1.319,00
	1/029000-042000 Amts-, Betriebs- und Geschäftsausstattung	20.573,40	20.000,00	573,40		20.573,40
	1/269000-006000 Sonstige Grundstückseinrichtungen	1.098,98	1.100,00	-1,02		1.098,98
	1/816000-005000 Anlagen zu Straßenbauten	38.688,00	38.700,00	-12,00		38.688,00
	1/820000-020000 Ankauf von Maschinen u. Geräten		1.000,00	-1.000,00		
	1/851000-004000 Errichtung von Neuanschlüssen	5.714,00	8.500,00	-2.786,00		5.714,00
	Einzahlungen - Finanzierung - Mittelherkunft	0,00	0,00	0,00	0,00	0,00
	Mittel aus Geldfluss aus der operativen Gebarung	0,00	0,00	0,00	0,00	0,00
	Bedarfszuweisungen/KTZ	0,00	0,00	0,00	0,00	0,00
	Haushaltsrücklagen/Zahlungsmittelreserven	0,00	0,00	0,00	0,00	0,00
	Sonstige Kapitaltransfers und Subventionen	0,00	0,00	0,00	0,00	0,00
	Darlehen	0,00	0,00	0,00	0,00	0,00
	Finanzierungsleasing	0,00	0,00	0,00	0,00	0,00
	Veräußerung langfristiges Vermögen und sonstiges	0,00	0,00	0,00	0,00	0,00
	Finanzierungsergebnis 2200000	-67.393,38	-70.600,00	3.206,62	0,00	-67.393,38
	offene Verbindlichkeiten	0,00				
	offene Forderungen	0,00				

Vorhaben	Vorhabensbezeichnung	RA 2020	VA 2020	RA - VA	RA Vorjahre	RA Gesamt
Konto	Bezeichnung					
1000008	Zuführung Straßenbau (2000 bis 2099)					
	Auszahlungen - Investitionen - Mittelverwendung	214.281,68	270.000,00	-55.718,32	0,00	214.281,68
	Anschaffungs- oder Herstellungskosten	214.281,68	270.000,00	-55.718,32	0,00	214.281,68
5/612000-002000	Sanierung von Straßen und Brücken	214.281,68	270.000,00	-55.718,32		214.281,68
	Einzahlungen - Finanzierung - Mittelherkunft	115.000,00	270.000,00	-155.000,00	0,00	115.000,00
	Mittel aus Geldfluss aus der operativen Gebarung	0,00	35.500,00	-35.500,00	0,00	0,00
6/612000+829960	Sonstige Erträge		35.500,00	-35.500,00		
	Bedarfszuweisungen/KTZ	115.000,00	234.500,00	-119.500,00	0,00	115.000,00
6/612000+301000	Kapitaltransfers von Ländern, Landesfonds und Landeskammern	45.000,00	45.000,00			45.000,00
6/612000+871000	Beihilfen aus Bedarfszuweisungen	70.000,00	189.500,00	-119.500,00		70.000,00
	Haushaltsrücklagen/Zahlungsmittelreserven	0,00	0,00	0,00	0,00	0,00
	Sonstige Kapitaltransfers und Subventionen	0,00	0,00	0,00	0,00	0,00
	Darlehen	0,00	0,00	0,00	0,00	0,00
	Finanzierungsleasing	0,00	0,00	0,00	0,00	0,00
	Veräußerung langfristiges Vermögen und sonstiges	0,00	0,00	0,00	0,00	0,00
Finanzierungsergebnis 1000008		-99.281,68	0,00	-99.281,68	0,00	-99.281,68
	offene Verbindlichkeiten	70.085,78				
	offene Forderungen	0,00				
1000012	Güterwegerhaltung (2000 bis 2099)					
	Auszahlungen - Investitionen - Mittelverwendung	16.686,13	17.800,00	-1.113,87	0,00	16.686,13
	Anschaffungs- oder Herstellungskosten	16.686,13	17.800,00	-1.113,87	0,00	16.686,13
5/710000-002000	Kosten für die Güterwegerhaltung	16.686,13	17.800,00	-1.113,87		16.686,13
	Einzahlungen - Finanzierung - Mittelherkunft	16.686,13	17.800,00	-1.113,87	0,00	16.686,13
	Mittel aus Geldfluss aus der operativen Gebarung	9.186,13	10.300,00	-1.113,87	0,00	9.186,13
6/710000+829910	Sonstige Erträge	9.186,13	10.300,00	-1.113,87		9.186,13
	Bedarfszuweisungen/KTZ	7.500,00	7.500,00	0,00	0,00	7.500,00
6/710000+301000	Kapitaltransfers von Ländern, Landesfonds und Landeskammern	3.750,00	3.700,00	50,00		3.750,00
6/710000+871000	Bedarfszuweisung	3.750,00	3.800,00	-50,00		3.750,00
	Haushaltsrücklagen/Zahlungsmittelreserven	0,00	0,00	0,00	0,00	0,00
	Sonstige Kapitaltransfers und Subventionen	0,00	0,00	0,00	0,00	0,00
	Darlehen	0,00	0,00	0,00	0,00	0,00
	Finanzierungsleasing	0,00	0,00	0,00	0,00	0,00

Vorhaben	Vorhabensbezeichnung		RA 2020	VA 2020	RA - VA	RA Vorjahre	RA Gesamt
Konto	Bezeichnung						
	Veräußerung langfristiges Vermögen und sonstiges		0,00	0,00	0,00	0,00	0,00
Finanzierungsergebnis 1000012			0,00	0,00	0,00	0,00	0,00
	offene Verbindlichkeiten		0,00				
	offene Forderungen		0,00				
1000028 Neubau Hort (2017 bis 2020)							
Auszahlungen - Investitionen - Mittelverwendung			0,00	0,00	0,00	0,00	0,00
Anschaffungs- oder Herstellungskosten			0,00	0,00	0,00	0,00	0,00
Einzahlungen - Finanzierung - Mittelherkunft			0,00	0,00	0,00	0,00	0,00
Mittel aus Geldfluss aus der operativen Gebarung			0,00	0,00	0,00	0,00	0,00
Bedarfszuweisungen/KTZ			0,00	0,00	0,00	0,00	0,00
Haushaltsrücklagen/Zahlungsmittelreserven			0,00	0,00	0,00	0,00	0,00
Sonstige Kapitaltransfers und Subventionen			0,00	0,00	0,00	0,00	0,00
Darlehen			0,00	0,00	0,00	0,00	0,00
Finanzierungsleasing			0,00	0,00	0,00	0,00	0,00
Veräußerung langfristiges Vermögen und sonstiges			0,00	0,00	0,00	0,00	0,00
Finanzierungsergebnis 1000028			0,00	0,00	0,00	0,00	0,00
	offene Verbindlichkeiten		0,00				
	offene Forderungen		0,00				
1000032 BA 05 Schmutzwasserkanal Bahnstraße (2018 bis 2020)							
Auszahlungen - Investitionen - Mittelverwendung			9.652,40	9.600,00	52,40	0,00	9.652,40
Anschaffungs- oder Herstellungskosten			9.652,40	9.600,00	52,40	0,00	9.652,40
5/851001-004100	Errichtung Kanal Bahnstraße		9.652,40	9.600,00	52,40		9.652,40
Einzahlungen - Finanzierung - Mittelherkunft			9.652,40	9.600,00	52,40	0,00	9.652,40
Mittel aus Geldfluss aus der operativen Gebarung			9.652,40	9.600,00	52,40	0,00	9.652,40
6/851001+829910	Sonstige Erträge		9.652,40	9.600,00	52,40		9.652,40
Bedarfszuweisungen/KTZ			0,00	0,00	0,00	0,00	0,00
Haushaltsrücklagen/Zahlungsmittelreserven			0,00	0,00	0,00	0,00	0,00
Sonstige Kapitaltransfers und Subventionen			0,00	0,00	0,00	0,00	0,00
Darlehen			0,00	0,00	0,00	0,00	0,00
Finanzierungsleasing			0,00	0,00	0,00	0,00	0,00

Vorhaben	Vorhabensbezeichnung	RA 2020	VA 2020	RA - VA	RA Vorjahre	RA Gesamt
Konto	Bezeichnung					
	Veräußerung langfristiges Vermögen und sonstiges	0,00	0,00	0,00	0,00	0,00
<hr/>						
	Finanzierungsergebnis 1000032	0,00	0,00	0,00	0,00	0,00
	offene Verbindlichkeiten	0,00				
	offene Forderungen	0,00				
<hr/>						
	1000034 Zu- und Umbau Volksschule (2017 bis 2021)					
	Auszahlungen - Investitionen - Mittelverwendung	18.539,60	4.500,00	14.039,60	0,00	18.539,60
	Anschaffungs- oder Herstellungskosten	18.539,60	4.500,00	14.039,60	0,00	18.539,60
	5/211000-010000 Zu- und Umbau Volksschule	4.539,60	4.500,00	39,60		4.539,60
	1/211000-729910 Sonstige Aufwendungen	14.000,00		14.000,00		14.000,00
	Einzahlungen - Finanzierung - Mittelherkunft	18.539,60	18.500,00	39,60	0,00	18.539,60
	Mittel aus Geldfluss aus der operativen Gebarung	4.539,60	4.500,00	39,60	0,00	4.539,60
	6/211000+829910 Sonstige Erträge	4.539,60	4.500,00	39,60		4.539,60
	Bedarfszuweisungen/KTZ	14.000,00	14.000,00	0,00	0,00	14.000,00
	2/211000+301000 Kapitaltransfers von Ländern, Landesfonds und Landeskammern	14.000,00	14.000,00			14.000,00
	Haushaltsrücklagen/Zahlungsmittelreserven	0,00	0,00	0,00	0,00	0,00
	Sonstige Kapitaltransfers und Subventionen	0,00	0,00	0,00	0,00	0,00
	Darlehen	0,00	0,00	0,00	0,00	0,00
	Finanzierungsleasing	0,00	0,00	0,00	0,00	0,00
	Veräußerung langfristiges Vermögen und sonstiges	0,00	0,00	0,00	0,00	0,00
<hr/>						
	Finanzierungsergebnis 1000034	0,00	14.000,00	-14.000,00	0,00	0,00
	offene Verbindlichkeiten	0,00				
	offene Forderungen	0,00				
<hr/>						
	1000035 Tagesbetreuungseinrichtung (2018 bis 2020)					
	Auszahlungen - Investitionen - Mittelverwendung	11.200,00	0,00	11.200,00	0,00	11.200,00
	Anschaffungs- oder Herstellungskosten	11.200,00	0,00	11.200,00	0,00	11.200,00
	1/259000-729910 Sonstige Aufwendungen	11.200,00		11.200,00		11.200,00
	Einzahlungen - Finanzierung - Mittelherkunft	11.200,00	11.200,00	0,00	0,00	11.200,00
	Mittel aus Geldfluss aus der operativen Gebarung	0,00	0,00	0,00	0,00	0,00
	Bedarfszuweisungen/KTZ	11.200,00	11.200,00	0,00	0,00	11.200,00
	2/259000+301000 Kapitaltransfers von Ländern, Landesfonds und Landeskammern	11.200,00	11.200,00			11.200,00
	Haushaltsrücklagen/Zahlungsmittelreserven	0,00	0,00	0,00	0,00	0,00
	Sonstige Kapitaltransfers und Subventionen	0,00	0,00	0,00	0,00	0,00
	Darlehen	0,00	0,00	0,00	0,00	0,00
	Finanzierungsleasing	0,00	0,00	0,00	0,00	0,00

Vorhaben	Vorhabensbezeichnung	RA 2020	VA 2020	RA - VA	RA Vorjahre	RA Gesamt
Konto	Bezeichnung					
	Veräußerung langfristiges Vermögen und sonstiges	0,00	0,00	0,00	0,00	0,00
<hr/>						
	Finanzierungsergebnis 1000035	0,00	11.200,00	-11.200,00	0,00	0,00
	offene Verbindlichkeiten	0,00				
	offene Forderungen	0,00				
<hr/>						
	1000036 Erichtung von Autobushaltestellen Öffentl. Verkehr (2020 bis 2021)					
	Auszahlungen - Investitionen - Mittelverwendung	28.017,77	31.000,00	-2.982,23	0,00	28.017,77
	Anschaffungs- oder Herstellungskosten	28.017,77	31.000,00	-2.982,23	0,00	28.017,77
	5/649000-010000 Gebäude und Bauten	28.017,77	31.000,00	-2.982,23		28.017,77
	Einzahlungen - Finanzierung - Mittelherkunft	6.008,88	31.000,00	-24.991,12	0,00	6.008,88
	Mittel aus Geldfluss aus der operativen Gebarung	6.008,88	7.500,00	-1.491,12	0,00	6.008,88
	6/649000+829910 Sonstige Erträge	6.008,88	7.500,00	-1.491,12		6.008,88
	Bedarfszuweisungen/KTZ	0,00	8.000,00	-8.000,00	0,00	0,00
	6/649000+301000 Kapitaltransfers von Ländern, Landesfonds und Landeskammern		8.000,00	-8.000,00		
	Haushaltsrücklagen/Zahlungsmittelreserven	0,00	0,00	0,00	0,00	0,00
	Sonstige Kapitaltransfers und Subventionen	0,00	15.500,00	-15.500,00	0,00	0,00
	6/649000+300000 Kapitaltransfers von Bund, Bundesfonds und Bundeskammern		15.500,00	-15.500,00		
	Darlehen	0,00	0,00	0,00	0,00	0,00
	Finanzierungsleasing	0,00	0,00	0,00	0,00	0,00
	Veräußerung langfristiges Vermögen und sonstiges	0,00	0,00	0,00	0,00	0,00
<hr/>						
	Finanzierungsergebnis 1000036	-22.008,89	0,00	-22.008,89	0,00	-22.008,89
	offene Verbindlichkeiten	0,00				
	offene Forderungen	0,00				
<hr/>						
	1000037 Ausstattung 5. KIGA Gruppe Kirchenweg 80 (2019 bis 2020)					
	Auszahlungen - Investitionen - Mittelverwendung	7.825,68	1.600,00	6.225,68	0,00	7.825,68
	Anschaffungs- oder Herstellungskosten	7.825,68	1.600,00	6.225,68	0,00	7.825,68
	1/241000-729910 Sonstige Aufwendungen	6.200,00		6.200,00		6.200,00
	5/241000-729960 Sonstige Aufwendungen	1.625,68	1.600,00	25,68		1.625,68
	Einzahlungen - Finanzierung - Mittelherkunft	7.825,68	7.800,00	25,68	0,00	7.825,68
	Mittel aus Geldfluss aus der operativen Gebarung	1.625,68	1.600,00	25,68	0,00	1.625,68
	6/241000+829910 Sonstige Erträge	1.625,68	1.600,00	25,68		1.625,68
	Bedarfszuweisungen/KTZ	6.200,00	6.200,00	0,00	0,00	6.200,00
	2/240200+301000 Kapitaltransfers von Ländern, Landesfonds und Landeskammern	6.200,00	6.200,00			6.200,00
	Haushaltsrücklagen/Zahlungsmittelreserven	0,00	0,00	0,00	0,00	0,00
	Sonstige Kapitaltransfers und Subventionen	0,00	0,00	0,00	0,00	0,00

Vorhaben	Vorhabensbezeichnung		RA 2020	VA 2020	RA - VA	RA Vorjahre	RA Gesamt
Konto	Bezeichnung						
Darlehen			0,00	0,00	0,00	0,00	0,00
Finanzierungsleasing			0,00	0,00	0,00	0,00	0,00
Veräußerung langfristiges Vermögen und sonstiges			0,00	0,00	0,00	0,00	0,00
Finanzierungsergebnis 1000037			0,00	6.200,00	-6.200,00	0,00	0,00
offene Verbindlichkeiten			0,00				
offene Forderungen			0,00				
1000039 Hochwasser Rückhaltebecken Schratzenbach (2019 bis 2025)							
Auszahlungen - Investitionen - Mittelverwendung			1.403,33	1.400,00	3,33	0,00	1.403,33
Anschaffungs- oder Herstellungskosten			1.403,33	1.400,00	3,33	0,00	1.403,33
5/639000-280000	Geleistete Anzahlungen für Anlagen		1.403,33	1.400,00	3,33		1.403,33
Einzahlungen - Finanzierung - Mittelherkunft			0,00	1.400,00	-1.400,00	0,00	0,00
Mittel aus Geldfluss aus der operativen Gebarung			0,00	1.400,00	-1.400,00	0,00	0,00
6/639000+829910	Sonstige Erträge			1.400,00	-1.400,00		
Bedarfszuweisungen/KTZ			0,00	0,00	0,00	0,00	0,00
Haushaltsrücklagen/Zahlungsmittelreserven			0,00	0,00	0,00	0,00	0,00
Sonstige Kapitaltransfers und Subventionen			0,00	0,00	0,00	0,00	0,00
Darlehen			0,00	0,00	0,00	0,00	0,00
Finanzierungsleasing			0,00	0,00	0,00	0,00	0,00
Veräußerung langfristiges Vermögen und sonstiges			0,00	0,00	0,00	0,00	0,00
Finanzierungsergebnis 1000039			-1.403,33	0,00	-1.403,33	0,00	-1.403,33
offene Verbindlichkeiten			0,00				
offene Forderungen			0,00				
1000040 BA 06 ABA Gerasdorf und RWK Nötschgrund (2020 bis 2022)							
Auszahlungen - Investitionen - Mittelverwendung			7.464,29	7.400,00	64,29	0,00	7.464,29
Anschaffungs- oder Herstellungskosten			7.464,29	7.400,00	64,29	0,00	7.464,29
5/851100-004000	Errichtung ABA Gerasdorf + Regenwasserkanal Nötschgrund		7.464,29	7.400,00	64,29		7.464,29
Einzahlungen - Finanzierung - Mittelherkunft			0,00	7.400,00	-7.400,00	0,00	0,00
Mittel aus Geldfluss aus der operativen Gebarung			0,00	0,00	0,00	0,00	0,00
Bedarfszuweisungen/KTZ			0,00	0,00	0,00	0,00	0,00
Haushaltsrücklagen/Zahlungsmittelreserven			0,00	0,00	0,00	0,00	0,00
Sonstige Kapitaltransfers und Subventionen			0,00	0,00	0,00	0,00	0,00
Darlehen			0,00	7.400,00	-7.400,00	0,00	0,00
587/1011	BA 06 ABA Gerasdorf + RWK Nötschgrund			7.400,00	-7.400,00		
Finanzierungsleasing			0,00	0,00	0,00	0,00	0,00

Vorhaben	Vorhabensbezeichnung	RA 2020	VA 2020	RA - VA	RA Vorjahre	RA Gesamt
Konto	Bezeichnung					
	Veräußerung langfristiges Vermögen und sonstiges	0,00	0,00	0,00	0,00	0,00
<hr/>						
Finanzierungsergebnis 1000040		-7.464,29	0,00	-7.464,29	0,00	-7.464,29
offene Verbindlichkeiten		0,00				
offene Forderungen		0,00				
<hr/>						
1000041 Schutzweganlage bei Gdezentrum inkl. Beleuchtung (2020 bis 2020)						
Auszahlungen - Investitionen - Mittelverwendung		15.623,12	15.600,00	23,12	0,00	15.623,12
Anschaffungs- oder Herstellungskosten		15.623,12	15.600,00	23,12	0,00	15.623,12
5/640000-005000	Anlagen zu Straßenbauten	15.623,12	15.600,00	23,12		15.623,12
Einzahlungen - Finanzierung - Mittelherkunft		15.623,12	15.600,00	23,12	0,00	15.623,12
Mittel aus Geldfluss aus der operativen Gebarung		15.623,12	7.800,00	7.823,12	0,00	15.623,12
6/640000+829910	Sonstige Erträge	15.623,12	7.800,00	7.823,12		15.623,12
Bedarfszuweisungen/KTZ		0,00	0,00	0,00	0,00	0,00
Haushaltsrücklagen/Zahlungsmittelreserven		0,00	0,00	0,00	0,00	0,00
Sonstige Kapitaltransfers und Subventionen		0,00	7.800,00	-7.800,00	0,00	0,00
6/640000+300000	Kapitaltransfers von Bund, Bundesfonds und Bundeskammern		7.800,00	-7.800,00		
Darlehen		0,00	0,00	0,00	0,00	0,00
Finanzierungsleasing		0,00	0,00	0,00	0,00	0,00
Veräußerung langfristiges Vermögen und sonstiges		0,00	0,00	0,00	0,00	0,00
<hr/>						
Finanzierungsergebnis 1000041		0,00	0,00	0,00	0,00	0,00
offene Verbindlichkeiten		0,00				
offene Forderungen		0,00				
<hr/>						
1000042 Kühlhaus bei Kaffeehaus (2020 bis 2020)						
Auszahlungen - Investitionen - Mittelverwendung		16.221,66	16.200,00	21,66	0,00	16.221,66
Anschaffungs- oder Herstellungskosten		16.221,66	16.200,00	21,66	0,00	16.221,66
5/853000-010000	Errichtung Kühlhaus für Dorfcafé	16.221,66	16.200,00	21,66		16.221,66
Einzahlungen - Finanzierung - Mittelherkunft		16.221,66	16.200,00	21,66	0,00	16.221,66
Mittel aus Geldfluss aus der operativen Gebarung		16.221,66	16.200,00	21,66	0,00	16.221,66
6/853000+829910	Sonstige Erträge	16.221,66	16.200,00	21,66		16.221,66
Bedarfszuweisungen/KTZ		0,00	0,00	0,00	0,00	0,00
Haushaltsrücklagen/Zahlungsmittelreserven		0,00	0,00	0,00	0,00	0,00
Sonstige Kapitaltransfers und Subventionen		0,00	0,00	0,00	0,00	0,00
Darlehen		0,00	0,00	0,00	0,00	0,00
Finanzierungsleasing		0,00	0,00	0,00	0,00	0,00

Vorhaben	Vorhabensbezeichnung	RA 2020	VA 2020	RA - VA	RA Vorjahre	RA Gesamt
Konto	Bezeichnung					
	Veräußerung langfristiges Vermögen und sonstiges	0,00	0,00	0,00	0,00	0,00
Finanzierungsergebnis 1000042		0,00	0,00	0,00	0,00	0,00
	offene Verbindlichkeiten	449,80				
	offene Forderungen	0,00				

Salden Finanzierungsergebnisse		RA 2020	VA 2020	RA - VA	RA Vorjahre	RA Gesamt
1000001	Auflösung KG (2019 bis 2021)					
	Auszahlungen - Investitionen - Mittelverwendung	0,00	0,00	0,00	0,00	0,00
	Einzahlungen - Finanzierung - Mittelherkunft	0,00	0,00	0,00	0,00	0,00
		0,00	0,00	0,00	0,00	0,00
	offene Verbindlichkeiten	0,00				
	offene Forderungen	0,00				
1000008	Zuführung Straßenbau (2000 bis 2099)					
	Auszahlungen - Investitionen - Mittelverwendung	214.281,68	270.000,00	-55.718,32	0,00	214.281,68
	Einzahlungen - Finanzierung - Mittelherkunft	115.000,00	270.000,00	-155.000,00	0,00	115.000,00
		-99.281,68	0,00	-99.281,68	0,00	-99.281,68
	offene Verbindlichkeiten	70.085,78				
	offene Forderungen	0,00				
1000012	Güterwegerhaltung (2000 bis 2099)					
	Auszahlungen - Investitionen - Mittelverwendung	16.686,13	17.800,00	-1.113,87	0,00	16.686,13
	Einzahlungen - Finanzierung - Mittelherkunft	16.686,13	17.800,00	-1.113,87	0,00	16.686,13
		0,00	0,00	0,00	0,00	0,00
	offene Verbindlichkeiten	0,00				
	offene Forderungen	0,00				
1000028	Neubau Hort (2017 bis 2020)					
	Auszahlungen - Investitionen - Mittelverwendung	0,00	0,00	0,00	0,00	0,00
	Einzahlungen - Finanzierung - Mittelherkunft	0,00	0,00	0,00	0,00	0,00
		0,00	0,00	0,00	0,00	0,00
	offene Verbindlichkeiten	0,00				
	offene Forderungen	0,00				
1000032	BA 05 Schmutzwasserkanal Bahnstraße (2018 bis 2020)					
	Auszahlungen - Investitionen - Mittelverwendung	9.652,40	9.600,00	52,40	0,00	9.652,40
	Einzahlungen - Finanzierung - Mittelherkunft	9.652,40	9.600,00	52,40	0,00	9.652,40
		0,00	0,00	0,00	0,00	0,00
	offene Verbindlichkeiten	0,00				
	offene Forderungen	0,00				
1000034	Zu- und Umbau Volksschule (2017 bis 2021)					
	Auszahlungen - Investitionen - Mittelverwendung	18.539,60	4.500,00	14.039,60	0,00	18.539,60
	Einzahlungen - Finanzierung - Mittelherkunft	18.539,60	18.500,00	39,60	0,00	18.539,60
		0,00	14.000,00	-14.000,00	0,00	0,00
	offene Verbindlichkeiten	0,00				
	offene Forderungen	0,00				

Salden Finanzierungsergebnisse		RA 2020	VA 2020	RA - VA	RA Vorjahre	RA Gesamt
1000035	Tagesbetreuungseinrichtung (2018 bis 2020)					
	Auszahlungen - Investitionen - Mittelverwendung	11.200,00	0,00	11.200,00	0,00	11.200,00
	Einzahlungen - Finanzierung - Mittelherkunft	11.200,00	11.200,00	0,00	0,00	11.200,00
		0,00	11.200,00	-11.200,00	0,00	0,00
	offene Verbindlichkeiten	0,00				
	offene Forderungen	0,00				
1000036	Erichtung von Autobushaltestellen Öffentl. Verkehr (2020 bis 2021)					
	Auszahlungen - Investitionen - Mittelverwendung	28.017,77	31.000,00	-2.982,23	0,00	28.017,77
	Einzahlungen - Finanzierung - Mittelherkunft	6.008,88	31.000,00	-24.991,12	0,00	6.008,88
		-22.008,89	0,00	-22.008,89	0,00	-22.008,89
	offene Verbindlichkeiten	0,00				
	offene Forderungen	0,00				
1000037	Ausstattung 5. KIGA Gruppe Kirchenweg 80 (2019 bis 2020)					
	Auszahlungen - Investitionen - Mittelverwendung	7.825,68	1.600,00	6.225,68	0,00	7.825,68
	Einzahlungen - Finanzierung - Mittelherkunft	7.825,68	7.800,00	25,68	0,00	7.825,68
		0,00	6.200,00	-6.200,00	0,00	0,00
	offene Verbindlichkeiten	0,00				
	offene Forderungen	0,00				
1000039	Hochwasser Rückhaltebecken Schrattenbach (2019 bis 2025)					
	Auszahlungen - Investitionen - Mittelverwendung	1.403,33	1.400,00	3,33	0,00	1.403,33
	Einzahlungen - Finanzierung - Mittelherkunft	0,00	1.400,00	-1.400,00	0,00	0,00
		-1.403,33	0,00	-1.403,33	0,00	-1.403,33
	offene Verbindlichkeiten	0,00				
	offene Forderungen	0,00				
1000040	BA 06 ABA Gerasdorf und RWK Nötschgrund (2020 bis 2022)					
	Auszahlungen - Investitionen - Mittelverwendung	7.464,29	7.400,00	64,29	0,00	7.464,29
	Einzahlungen - Finanzierung - Mittelherkunft	0,00	7.400,00	-7.400,00	0,00	0,00
		-7.464,29	0,00	-7.464,29	0,00	-7.464,29
	offene Verbindlichkeiten	0,00				
	offene Forderungen	0,00				
1000041	Schutzweganlage bei Gdezentrum inkl. Beleuchtung (2020 bis 2020)					
	Auszahlungen - Investitionen - Mittelverwendung	15.623,12	15.600,00	23,12	0,00	15.623,12
	Einzahlungen - Finanzierung - Mittelherkunft	15.623,12	15.600,00	23,12	0,00	15.623,12
		0,00	0,00	0,00	0,00	0,00
	offene Verbindlichkeiten	0,00				
	offene Forderungen	0,00				

Salden Finanzierungsergebnisse		RA 2020	VA 2020	RA - VA	RA Vorjahre	RA Gesamt
1000042	Kühlhaus bei Kaffeehaus (2020 bis 2020)					
	Auszahlungen - Investitionen - Mittelverwendung	16.221,66	16.200,00	21,66	0,00	16.221,66
	Einzahlungen - Finanzierung - Mittelherkunft	16.221,66	16.200,00	21,66	0,00	16.221,66
		0,00	0,00	0,00	0,00	0,00
	offene Verbindlichkeiten	449,80				
	offene Forderungen	0,00				
Saldo Investive Einzelvorhaben		-130.158,19	31.400,00	-161.558,19	0,00	-130.158,19
	offene Verbindlichkeiten	70.535,58				
	offene Forderungen	0,00				
2200000	Sonstige Anschaffungen (2020 bis 2099)					
	Auszahlungen - Investitionen - Mittelverwendung	67.393,38	70.600,00	-3.206,62	0,00	67.393,38
	Einzahlungen - Finanzierung - Mittelherkunft	0,00	0,00	0,00	0,00	0,00
		-67.393,38	-70.600,00	3.206,62	0,00	-67.393,38
	offene Verbindlichkeiten	0,00				
	offene Forderungen	0,00				
Saldo Sonstige Investitionen		-67.393,38	-70.600,00	3.206,62	0,00	-67.393,38
	offene Verbindlichkeiten	0,00				
	offene Forderungen	0,00				
Saldo der gesamten Investitionstätigkeit		-197.551,57	-39.200,00	-158.351,57	0,00	-197.551,57
	offene Verbindlichkeiten	70.535,58				
	offene Forderungen	0,00				

Nachweis Kundenforderungen

Konto	Bezeichnung	Saldo Brutto	Netto	USt
Nicht voranschlagswirksame Gebarung				
0/000000+279000	Diverse Vorschuesse	289,71	289,71	0,00
0/000000+361100	Interessentenbeitrag	676,20	676,20	0,00
0/000000+361200	Feste Stempelgebühren	275,50	275,50	0,00
0/000000+361900	Seuchenvorsorgeabgabe	515,43	515,43	0,00
	Summe Nicht voranschlagswirksame Gebarung	1.756,84	1.756,84	0,00
010000 Gemeindeamt				
2/010000+828000	Druckkostenbeiträge Mitteilungsbl. räge Mitteilung	1.776,60	1.480,50	296,10
	Summe 010000 Gemeindeamt	1.776,60	1.480,50	296,10
029000 Amtsgebäude				
2/029000+811000	Mieten und Betriebskostenersätze	2.625,30	2.309,72	315,58
	Summe 029000 Amtsgebäude	2.625,30	2.309,72	315,58
131000 Bau- und Feuerpolizei				
2/131000+816000	Ersatz für Sachverständigentätigkeiten	390,80	390,80	0,00
	Summe 131000 Bau- und Feuerpolizei	390,80	390,80	0,00
240000 Kindergärten				
2/240000+810000	Beiträge für Bastelmaterial Kindergarten	7.039,27	6.262,93	776,34
2/240000+810100	Kostenbeiträge Mittagessen	2.946,15	2.635,55	310,60
2/240000+816100	Kostenbeiträge-Nachmittagsbetr. Kg	2.475,50	2.205,93	269,57
	Summe 240000 Kindergärten	12.460,92	11.104,41	1.356,51
250000 Schülerhorte				
2/250000+810000	Materialkostenbeitrag	652,00	577,34	74,66
2/250000+810100	Kostenbeiträge Nachmittagsbetreuung	2.522,11	2.231,98	290,13
2/250000+810110	Mittagessen Hort	1.893,39	1.675,74	217,65
	Summe 250000 Schülerhorte	5.067,50	4.485,06	582,44
820000 Wirtschaftshöfe				
2/820000+827000	Personalkostenersätze (Leistungen an Dritte)	30,00	30,00	0,00
2/820000+829100	Einnahmen Werbetafeln	70,00	70,00	0,00
	Summe 820000 Wirtschaftshöfe	100,00	100,00	0,00
821000 Fuhrpark				
2/821000+829100	Kostenbeiträge Verleih Holzrückewagen	203,00	203,00	0,00
	Summe 821000 Fuhrpark	203,00	203,00	0,00

Rechnungsabschluss 2020

Gemeinde St.Egyden am Steinfeld

Nachweis Kundenforderungen

Konto	Bezeichnung	Saldo Brutto	Netto	USt
850000	Betriebe der Wasserversorgung			
2/850000+300000	Kapitaltransfers von Bund, Bundesfonds und Bundeskammern - Barwert BA 100	19.852,41	19.852,41	0,00
	Summe 850000 Betriebe der Wasserversorgung	19.852,41	19.852,41	0,00
851000	Betriebe der Abwasserbeseitigung			
2/851000+300000	Kapitaltransfers von Bund, Bundesfonds und Bundeskammern - Barwert BA 100	20.372,44	20.372,44	0,00
2/851000+307000	Kapitaltransfers von privaten Haushalten und privaten Organisationen ohne Erwerbszweck und andere	18.106,06	16.460,03	1.646,03
2/851000+852100	Kanalbenutzungsgebühren	18.927,25	17.206,64	1.720,61
	Summe 851000 Betriebe der Abwasserbeseitigung	57.405,75	54.039,11	3.366,64
852000	Betriebe der Müllbeseitigung			
2/852000+829000	Kostenbeitr für Müllentsorgungen	51,00	46,37	4,63
2/852000+852000	Abfallwirtschaftsgebühr	7.772,15	7.065,45	706,70
2/852000+852100	Sonstiger Müllsäckeverkauf	52,56	47,77	4,79
	Summe 852000 Betriebe der Müllbeseitigung	7.875,71	7.159,59	716,12
920000	Ausschließliche Gemeindeabgaben			
2/920000+830000	Grundsteuer A	1.295,92	1.295,92	0,00
2/920000+831000	Grundsteuer B	3.595,24	3.595,24	0,00
2/920000+833100	Kommunalsteuer	10.676,07	10.676,07	0,00
2/920000+838000	Hundeabgabe	1.030,00	1.030,00	0,00
2/920000+849000	Mahngebühren	346,55	346,55	0,00
2/920000+850000	Aufschließungsabgaben	15.867,61	15.867,61	0,00
2/920000+856000	Verwaltungsabgaben	-43,16	-43,52	0,36
	Summe 920000 Ausschließliche Gemeindeabgaben	32.768,23	32.767,87	0,36
	Gesamt	Brutto	Netto	USt
		142.283,06	135.649,31	6.633,75

Forderungen

Konto	Bezeichnung	Offen	Saldo lt. Konto	Differenz
230000	Kurzfristige Forderungen aus Lieferungen und Leistungen	24.416,40	24.416,40	0,00
231000	Langfristige Forderungen aus Lieferungen und Leistungen	0,00	0,00	0,00
233000	Forderungen aus Abgaben	77.641,81	77.641,81	0,00
284000	Sonstige langfristige Forderungen	40.224,85	40.224,85	0,00
Summe		142.283,06	142.283,06	0,00

Nachweis Lieferantenverbindlichkeiten

Konto	Bezeichnung	Saldo Brutto	Netto	USt
	Nicht voranschlagswirksame Gebarung			
9/000000-279000	Diverse Vorschuesse	187,86	187,86	0,00
9/000000-279100	Sonstige für Dritte geleistete Vorschüsse (nicht voranschlagswirksame Gebarung)	119,83	119,83	0,00
	Summe Nicht voranschlagswirksame Gebarung	307,69	307,69	0,00
	010000 Gemeindeamt			
1/010000-451000	Beheizung Gemeindeamt	47,90	47,90	0,00
1/010000-457100	Erstellung Amtsblatt	3.927,60	3.927,60	0,00
	Summe 010000 Gemeindeamt	3.975,50	3.975,50	0,00
	062000 Ehrungen und Auszeichnungen			
1/062000-728000	Ehrungen und Auszeichnungen	450,00	450,00	0,00
	Summe 062000 Ehrungen und Auszeichnungen	450,00	450,00	0,00
	211000 Volksschule			
1/211000-755000	Zusätzlicher Englischunterricht	135,00	135,00	0,00
	Summe 211000 Volksschule	135,00	135,00	0,00
	240000 Kindergärten			
1/240000-430000	Kosten Mittagessen	546,22	496,56	49,66
1/240000-456100	Büromaterial + Betriebsmittel Kindergarten	381,60	318,00	63,60
	Summe 240000 Kindergärten	927,82	814,56	113,26
	240200 Kindergärten			
1/240200-614000	KIG Kirchenweg - Instandhaltung	116,40	97,00	19,40
	Summe 240200 Kindergärten	116,40	97,00	19,40
	250000 Schülerhorte			
1/250000-430000	Kosten Mittagessen	530,83	482,57	48,26
1/250000-454000	Schülerhort - Reinigungsmittel	1,79	1,49	0,30
1/250000-456000	Materialkosten	202,80	169,00	33,80
1/250000-752000	Transfers an Gemeinden (Hortbetreuung auswärtig)	3.467,21	3.467,21	0,00
	Summe 250000 Schülerhorte	4.202,63	4.120,27	82,36
	269000 Sonstige Einrichtungen und Maßnahmen			
1/269000-618000	ErhaltungKinderspielplätze	58,09	58,09	0,00
	Summe 269000 Sonstige Einrichtungen und Maßnahmen	58,09	58,09	0,00

Konto	Bezeichnung	Saldo Brutto	Netto	USt
363000	Altstadterhaltung und Ortsbildpflege			
1/363000-728000	Ortsbildpflege	126,67	126,67	0,00
	Summe 363000 Altstadterhaltung und Ortsbildpflege	126,67	126,67	0,00
369000	Sonstige Einrichtungen und Maßnahmen			
1/369000-723000	Brauchtumspflege	308,20	308,20	0,00
	Summe 369000 Sonstige Einrichtungen und Maßnahmen	308,20	308,20	0,00
439000	Sonstige Einrichtungen und Maßnahmen			
1/439000-768100	Kostenaufwand für Tagesmütter	90,00	90,00	0,00
	Summe 439000 Sonstige Einrichtungen und Maßnahmen	90,00	90,00	0,00
519100	Sonstige Einrichtungen und Maßnahmen (Flächentestung)			
1/519100-430000	Lebensmittel	318,28	318,28	0,00
1/519100-459000	Sonstige Verbrauchsgüter	199,52	199,52	0,00
	Summe 519100 Sonstige Einrichtungen und Maßnahmen (Flächentestung)	517,80	517,80	0,00
612000	Gemeindestraßen			
5/612000-002000	Sanierung von Straßen und Brücken	70.085,78	70.085,78	0,00
	Summe 612000 Gemeindestraßen	70.085,78	70.085,78	0,00
820000	Wirtschaftshöfe			
1/820000-459000	Verbrauchsgüter/Betriebsmittel Bauhof	404,57	404,57	0,00
1/820000-617000	Instandh u Betriebsko Kfz	3.823,46	3.823,46	0,00
	Summe 820000 Wirtschaftshöfe	4.228,03	4.228,03	0,00
821000	Fuhrpark			
1/821000-616000	Instandhaltung Holzrückewagen	97,60	97,60	0,00
	Summe 821000 Fuhrpark	97,60	97,60	0,00
840000	Grundbesitz			
1/840000-728000	Grundstücksinstandhaltungen	26,17	26,17	0,00
	Summe 840000 Grundbesitz	26,17	26,17	0,00
851000	Betriebe der Abwasserbeseitigung			
1/851000-619000	Instandhaltung der Kanalanlage	-162,44	-135,37	-27,07
	Summe 851000 Betriebe der Abwasserbeseitigung	-162,44	-135,37	-27,07

Rechnungsabschluss 2020

Gemeinde St.Egyden am Steinfeld

Nachweis Lieferantenverbindlichkeiten

Konto	Bezeichnung	Saldo Brutto	Netto	USt
852000	Betriebe der Müllbeseitigung			
1/852000-480000	Kosten Sträucherschnittplatz	76,23	69,30	6,93
1/852000-618000	Beseitigung von Sonderabfällen	440,11	400,10	40,01
1/852000-620000	Transportkosten Müllabfuhr	5.703,13	5.184,66	518,47
1/852000-752000	Beitrag an Abfallwirtschaftsverband	9.386,23	8.488,70	897,53
	Summe 852000 Betriebe der Müllbeseitigung	15.605,70	14.142,76	1.462,94
853000	Betriebe f. d. Err.u. Verw.von Wohn - u.Geschäftsgebäuden			
5/853000-010000	Errichtung Kühlhaus für Dorfcafé	449,80	449,80	0,00
	Summe 853000 Betriebe f. d. Err.u. Verw.von Wohn - u.Geschäftsgebäuden	449,80	449,80	0,00
900000	Bezugsvorschüsse und Darlehen			
1/900000-640000	Steuerberatungskosten	1.740,00	1.740,00	0,00
1/900000-728100	BetreuungskostenGemdat	49,28	49,28	0,00
	Summe 900000 Bezugsvorschüsse und Darlehen	1.789,28	1.789,28	0,00
	Gesamt	Brutto	Netto	USt
		103.335,72	101.684,83	1.650,89

Verbindlichkeiten

Konto	Bezeichnung	Offen	Saldo lt. Konto	Differenz
331000	Kurzfristige Verbindlichkeiten aus Lieferungen und Leistungen	103.335,72	103.335,72	0,00
332000	Langfristige Verbindlichkeiten aus Lieferungen und Leistungen	0,00	0,00	0,00
333000	Kurzfristige Verbindlichkeiten aus Abgaben	0,00	0,00	0,00
Summe		103.335,72	103.335,72	0,00

Nettovermögensveränderungsrechnung (Anlage 1d)

Nettovermögensveränderungsrechnung	Saldo der Eröffnungsbilanz	Kumuliertes Nettoergebnis	Haushalts-rücklagen	Neubewertungs-rücklagen	Fremdwährungs-umrechnungs-rücklagen	Summe Nettovermögen
Nettovermögen zum 31.12.2019	7.035.630,20	0,00	7.035.630,20	0,00	0,00	14.071.260,40
1. Änderungen der Ansatz- und Bewertungsmethoden	0,00	0,00	XXXXXXXXXXXXXXXX	0,00	0,00	0,00
2. Nacherfassung von Vermögenswerten	0,00	0,00	0,00	0,00	0,00	0,00
3. Änderung der erstmaligen Eröffnungsbilanz (gem. § 38 Abs. 8)	0,00	0,00	0,00	0,00	0,00	0,00
Angepasstes Nettovermögen zum 31.12.2019	7.035.630,20	0,00	7.035.630,20	0,00	0,00	14.071.260,40
4. Veränderung aus der Bewertung von zur Veräußerung verfügbarer Finanzinstrumente	XXXXXXXXXXXXXXXX	XXXXXXXXXXXXXXXX	XXXXXXXXXXXXXXXX	0,00	XXXXXXXXXXXXXXXX	0,00
5. Veränderung aus der Bewertung von Beteiligungen	XXXXXXXXXXXXXXXX	XXXXXXXXXXXXXXXX	XXXXXXXXXXXXXXXX	0,00	XXXXXXXXXXXXXXXX	0,00
6. Veränderung aus der Umrechnung von Vermögen und Fremdmittel in fremder Währung	XXXXXXXXXXXXXXXX	XXXXXXXXXXXXXXXX	XXXXXXXXXXXXXXXX	XXXXXXXXXXXXXXXX	0,00	0,00
Summe Nettoveränderung, die nicht in die Ergebnisrechnung eingegangen ist						
7. Nettoergebnis des Finanzjahres (SA0)	XXXXXXXXXXXXXXXX	-479.518,98	XXXXXXXXXXXXXXXX	XXXXXXXXXXXXXXXX	XXXXXXXXXXXXXXXX	-479.518,98
8. Zuweisung und Entnahmen von Haushaltsrücklagen (SU23)	XXXXXXXXXXXXXXXX	479.518,98	-479.518,98	XXXXXXXXXXXXXXXX	XXXXXXXXXXXXXXXX	0,00
Nettovermögen zum 31.12.2020	7.035.630,20	0,00	6.556.111,22	0,00	0,00	13.591.741,42

Nachweis über Transferzahlungen (Anlage 6a)

Haushaltskonto	Bezeichnung Ansatz	Bezeichnung Post	Summe Einzahlungen	Summe Auszahlungen
Transferzahlungen von/an Bund, Bundesfonds, Bundeskammern				
Gesamtsumme Transferzahlungen von/an Bund, Bundesfonds, Bundeskammern			38.428,69	0,00
Summe Kapitaltransfers			0,00	0,00
Summe Laufende Transfers			38.428,69	0,00
2/029200+860000	Amtsgebäude	Zinsenzuschuss Egydiplatz 28	1.464,75	
2/820000+860000	Wirtschaftshöfe	Zinersätze Bauhof-Darl. Konjunkturbeleb	23,75	
2/850000+860000	Betriebe der Wasserversorgung	Transfer von Bundes, Bundesfonds und Bundeskammern - Zinsen BA 100	1.221,99	
2/851000+860000	Betriebe der Abwasserbeseitigung	Transfer von Bund, Bundesfonds und Bundeskammern - Zinsen BA 100	1.186,20	
2/941000+860000	Sonstige Finanzaufweisungen nach dem FAG	Mittel aus dem Strukturfonds	34.532,00	
Transferzahlungen von/an Länder, Landesfonds, Landeskammern				
Gesamtsumme Transferzahlungen von/an Länder, Landesfonds, Landeskammern			388.010,74	272.277,46
Summe Kapitaltransfers			0,00	0,00
Summe Laufende Transfers			388.010,74	272.277,46
2/029001+861200	Gemeindezentrum	Zinsenzuschuss Gemeindezentrum LFSA	112,50	
2/211000+861000	Volksschule	Zuschuss Zu- Umbau VS 2018 Arbeitsplatzmotor Gd.	5.893,73	
2/240000+861000	Kindergärten	Transfers von Ländern, Landesfonds und Landeskammern	1.500,00	
2/240200+861000	Kindergärten	Transfers von Ländern, Landesfonds und Landeskammern	6.454,39	
2/250000+861000	Schülerhorte	Transfers von Ländern, Landesfonds und Landeskammern	11.702,00	
2/259000+861000	Sonstige Einrichtungen und Maßnahmen	Annuitätenzuschuss Zu- Umbau Tagesbetreuung 2018	1.473,43	
2/419000+861000	Sonstige Einrichtungen und Maßnahmen	Transfers von Ländern, Landesfonds und Landeskammern (Umlagenzusch. SH-Umlage)	18.344,56	
2/612000+861100	Gemeindestraßen	Zinsenzuschuss Land- Darlehen Strba u - Darlehen	87,10	
2/816000+871000	Öffentliche Beleuchtung und öffentliche Uhren	Kapitaltransfers aus Gemeinde-Bedarfszuweisungsmittel	4.000,00	
2/940000+871000	Bedarfszuweisungen	Kapitaltransfers aus Gemeinde-Bedarfszuweisungsmittel	252.881,00	
2/940000+871100	Bedarfszuweisungen	Kapitaltransfers aus Gemeinde-BZ-Mittel - Härteausgleich	11.812,03	
6/612000+871000	Gemeindestraßen	Beihilfen aus Bedarfszuweisungen	70.000,00	
6/710000+871000	Land- und forstwirtschaftlicher Weg ebau	Bedarfszuweisung	3.750,00	
1/419000-751000	Sonstige Einrichtungen und Maßnahmen	Sozialhilfe Wohnsitzgemeindebeit rag		9.005,88
1/419000-751100	Sonstige Einrichtungen und Maßnahmen	Sozialhilfe nachder Finanzkraft		223.560,67
1/439000-751000	Sonstige Einrichtungen und Maßnahmen	Jugendwohlfahrtsumlage		32.973,87
1/510000-751000	Medizinische Bereichsversorgung	Beitrag an denPensionsverband		6.737,04

Haushaltskonto	Bezeichnung Ansatz	Bezeichnung Post	Summe Einzahlungen	Summe Auszahlungen
Transferzahlungen von/an Gemeinden, Gemeindeverbände, Gemeindefonds				
Gesamtsumme Transferzahlungen von/an Gemeinden, Gemeindeverbände, Gemeindefonds			62,69	1.004.934,69
Summe Kapitaltransfers			0,00	0,00
Summe Laufende Transfers			62,69	1.004.934,69
2/211000+862000	Volksschule	Guthabenauszahlung VS	62,69	
1/022000-752000	Standesamt	Beitrag Standesamts- und Staats- bürgerschaftsverband		30.871,31
1/211000-752000	Volksschule	Schulumlagen Volksschulen		4.576,08
1/212000-752000	Hauptschulen	Schulumlage Hauptschule		156.748,85
1/213000-752000	Sonderschulen	Schulumlagen Sonderschulen		13.501,36
1/214000-752000	Schulen der Polytechnischen Lehrgänge	Schulumlagen Polytechn Lehrgang		3.806,75
1/320000-752000	Ausbildung in Musik und darstellender Kunst	Transfer an Musikschulverbände		58.427,70
1/562000-752000	Beitr.d.Gmd.als.Krankenanst.Sprengel I	SprengelbeitragNökas		465.132,79
1/562100-752000	Beitrag der Gde. als Krankenanst. Sprengel	Verwaltungsaufwand Nökas		10,63
1/810000-752000	Wasserversorgung	Investitionsbeitr.Löschwasser		8.376,94
1/851000-752000	Betriebe der Abwasserbeseitigung	Beitrag an Abwasserverband Bad Fischau		186.200,00
1/852000-752000	Betriebe der Müllbeseitigung	Beitrag an Abfallwirtschaftsverband		77.282,28
Transferzahlungen von/an Sozialversicherungsträger				
Gesamtsumme Transferzahlungen von/an Sozialversicherungsträger			0,00	0,00
Summe Kapitaltransfers			0,00	0,00
Summe Laufende Transfers			0,00	0,00
Transferzahlungen von/an sonst. Träger des öffentlichen Rechts				
Gesamtsumme Transferzahlungen von/an sonst. Träger des öffentlichen Rechts			0,00	16.658,90
Summe Kapitaltransfers			0,00	9.658,90
Summe Laufende Transfers			0,00	7.000,00
1/163000-754000	Freiwillige Feuerwehren	Subventionen an Freiw. Feuerwehren		7.000,00
1/163000-774000	Freiwillige Feuerwehren	Subventionen für Investitionen FF Ua		9.658,90
Gesamtsumme			426.502,12	1.293.871,05

Nachweis über Haushaltsrücklagen und
Zahlungsmittelreserven (Anlage 6b)

Haushaltsrücklagen		Rücklagenstand			Rücklagenstand	Zahlungsmittelreserven		
Nr.	Verwendungszweck	31.12.2019	Zuführungen	Entnahmen	31.12.2020	31.12.2019	31.12.2020	Konto-/Sparbuchnummer
8/9990935/00001	Rücklage aus 50 % des Eröffnungsbilanzsaldos	7.035.630,20		479.518,98	6.556.111,22			
Gesamtsummen		7.035.630,20	0,00	479.518,98	6.556.111,22			

Einzelnachweis über Finanzschulden und Schuldendienst
(Anlage 6c)

Kontonummer Darlehensnr.	Ansatz	Darlehensgeber/Sitz des Gläubigers Aktenzahl	Verwendungszweck Genehmigungsdatum/-vermerk	Beschluss- Datum	Zinssatz	Währung	Laufzeit
1. Darlehen für Investitionszwecke							
1.1. ... von Trägern des öffentlichen Rechts							
1.1.1. ... von Bund, Bundesfonds, Bundeskammern							
1.1.2. ... von Ländern, Landesfonds, Landeskammern							
105024 10012	859999	NÖ Wasserwirtschaftsfonds/AT 50346003/5	ABA BA 03 Darlehen NÖL, Kto.Nr. 602513254 01.01.1900	01.01.1900	0,000%	EUR	01.01.2006 - 31.12.2031
1.1.3. ... von Gemeinden, Gemeindeverbänden, Gemeindefonds							
1.1.4. ... von Sozialversicherungsträgern							
1.1.5. ... von sonstigen Trägern des öffentlichen Rechts							
1.2. ... von Beteiligungen der Gebietskörperschaft (ohne Finanzunternehmungen)							
1.3. ... von Unternehmen (ohne Beteiligungen und ohne Finanzunternehmungen)							
1.4. ... von Finanzunternehmen							
1.4.1. ... von Finanzunternehmen im Inland							
105025 2	363000	Raiba Neunkirchen/AT 11-20.460.630	Vereinsheimbau FF Gerasdorf und, Dorferneuerung 02.07.2013/Gemeinderat	02.07.2013	1,340%	EUR	01.07.2013 - 31.12.2023
105025 3	612000	Raiba Neunkirchen/AT 12-20.460.630	5. Straßenbau 02.07.2013/Gemeinderat	02.07.2013	1,340%	EUR	01.07.2013 - 31.12.2023
105025 4	612000	Raiba Neunkirchen/AT 13-20.460.630	6. Strassenbaudarlehen 10.04.2014/Gemeinderat	10.04.2014	1,340%	EUR	02.05.2014 - 31.03.2024
105025 5	029200	Raiba Neunkirchen/AT 14-20.460.630	Hauskauf am Egydiplatz 22.12.2015/NÖ.Landesregierung, Impulsförderung	03.11.2015	1,240%	EUR	01.12.2015 - 30.11.2035
105025 11	240000	Raiba Neunkirchen/AT 4-20.460.630	FSA Konjunkturbel. Kindergarten, Sanierung Kinderg./Turns 01.01.1900	01.01.1900	0,690%	EUR	01.01.2006 - 31.12.2025
105025 21	820000	Raiba Neunkirchen/AT 5-20.460.630	FSA Konjunkturbel. Bauhoferr., Gemeindebauhof 01.01.1900	01.01.1900	0,690%	EUR	01.01.2006 - 31.12.2020
105025 22	821000	Raiba Neunkirchen/AT 15-20.460.630	Traktorankauf STEYR 9095 MB		0,990%	EUR	01.01.2018 - 31.12.2023
105025 23	211000	Raiba Neunkirchen/AT 6-20.460.630	Zu-, Umbau und Sanierung Volksschule	03.04.2018	1,800%	EUR	19.07.2018 - 01.09.2044

Kontonummer Darlehensnr.	Darlehenshöhe Gesamt	Buchwert 31.12.2019	Zugang	Tilgung	Zinsen	Summe Schuldendienst	Schuldendienst- ersätze	Buchwert 31.12.2020	Kursgewinn/ -verlust	Buchwert inkl. KG/KV	Netto Schuldendienst
105024 10012	13.250,00	17.162,00						17.162,00		17.162,00	
105025 2	34.000,00	9.013,50		2.531,37	114,15	2.645,52		6.482,13		6.482,13	2.645,52
105025 3	20.000,00	7.315,21		2.054,43	92,65	2.147,08	87,10	5.260,78		5.260,78	2.059,98
105025 4	57.000,00	26.600,29		5.770,73	342,79	6.113,52		20.829,56		20.829,56	6.113,52
105025 5	150.000,00	123.750,00		7.500,00	1.511,25	9.011,25	1.464,75	116.250,00		116.250,00	7.546,50
105025 11	750.000,00	252.889,16	1.777,13					254.666,29		254.666,29	
105025 21	348.000,00	25.400,00		25.400,00	131,45	25.531,45	23,75				25.507,70
105025 22		27.167,95		7.468,77	254,59	7.723,36		19.699,18		19.699,18	7.723,36
105025 23	1.087.200,00 1.359.000,00	1.115.891,82	18.809,14				5.893,73	1.134.700,96		1.134.700,96	-5.893,73

Kontonummer Darlehensnr.	Ansatz	Darlehensgeber/Sitz des Gläubigers Aktenzahl	Verwendungszweck Genehmigungsdatum/-vermerk	Beschluss- Datum	Zinssatz	Währung	Laufzeit
105025 23	259000	Raiba Neunkirchen/AT 6-20.460.630	Zu-, Umbau und Sanierung Volksschule	03.04.2018	1,800%	EUR	19.07.2018 - 01.09.2044
105025 50	029001	Raiba Neunkirchen/AT AT65 3286 5001 2063 0190	Errichtung Gemeindezentrum - Übernahme von KG	17.09.2019	1,240%	EUR	01.10.2019 - 30.09.2030
105025 52	029001	Raiba Neunkirchen/AT AT12 3286 5002 2063 0190	Errichtung Gemeindezentrum - Übernahme von KG	17.09.2019	0,590%	EUR	01.10.2019 - 31.12.2023
105025 53	240200	Raiba Neunkirchen/AT AT56 3286 5003 2063 0190	Errichtung KIGA Kirchenweg - Übernahme von KG	17.09.2019	0,690%	EUR	01.10.2019 - 31.12.2037
105025 54	240200	Raiba Neunkirchen/AT AT03 3286 5004 2063 0190	Errichtung KIGA Kirchenweg - Übernahme von KG	17.09.2019	0,690%	EUR	01.10.2019 - 31.12.2037
105025 30221	029000	Raiba Neunkirchen/AT 1-20.460.630	Fenstertausch Gdehaus Neusiedl, Fenstertausch Neusiedl 7 01.01.1900	01.01.1900	0,720%	EUR	01.01.2005 - 31.12.2030
105028 31	612000	Sparkasse Wr. Neustadt/AT 0007-629587	3. Strassenbaudarlehen, Strassenbau 01.01.1900	01.01.1900	0,190%	EUR	01.01.2003 - 31.12.2023
105031 72	851000	Sparkasse Neunkirchen/AT 0308-417005	ABA BA 03, Kanalbau 01.01.1900	01.01.1900	0,750%	EUR	01.01.2006 - 31.12.2031
105032 10112	851000	Umwelt- und WWF/AT 110028	Kanalbau, Ortskanalbau 01.01.1900	01.01.1900	2,000%	EUR	01.01.1990 - 31.12.2030
107011 32	612000	BAWAG P.S.K/AT 00540-029-504	4. Straßenbaudarlehen 01.01.1900	26.11.2009	0,668%	EUR	01.01.2010 - 31.12.2025

1.4.2. ... von Finanzunternehmen im Ausland**1.5. ... von Sonstigen****Zwischensumme****2. Finanzschulden für den laufenden Aufwand****2.1. ... von Trägern des öffentlichen Rechts****2.1.1. ... von Bund, Bundesfonds, Bundeskammern****2.1.2. ... von Ländern, Landesfonds, Landeskammern****2.1.3. ... von Gemeinden, Gemeindeverbänden, Gemeindefonds****2.1.4. ... von Sozialversicherungsträgern****2.1.5. ... von sonstigen Trägern des öffentlichen Rechts**

Kontonummer Darlehensnr.	Darlehenshöhe Gesamt	Buchwert 31.12.2019	Zugang	Tilgung	Zinsen	Summe Schuldendienst	Schuldendienst- ersätze	Buchwert 31.12.2020	Kursgewinn/ -verlust	Buchwert inkl. KG/KV	Netto Schuldendienst
105025 23	271.800,00 1.359.000,00	216.472,96	4.702,29				1.473,43	221.175,25		221.175,25	-1.473,43
105025 50	423.000,00	423.000,00	5.349,43					428.349,43		428.349,43	
105025 52	149.999,93	133.333,26	787,82				112,50	134.121,08		134.121,08	-112,50
105025 53	431.568,00	431.568,00	3.032,76				6.454,39	434.600,76		434.600,76	-6.454,39
105025 54	33.120,00	33.120,00		1.840,00	229,11	2.069,11		31.280,00		31.280,00	2.069,11
105025 30221	18.235,72	9.026,41		790,84	64,62	855,46		8.235,57		8.235,57	855,46
105028 31	100.000,00	15.911,55		6.376,76	56,86	6.433,62		9.534,79		9.534,79	6.433,62
105031 72	196.849,00	110.657,07		8.973,31	826,69	9.800,00		101.683,76		101.683,76	9.800,00
105032 10112	1.744.148,02	837.357,80		26.062,28	8.373,58	34.435,86		811.295,52		811.295,52	34.435,86
107011 32	800.000,00	293.333,36		26.666,67	1.100,15	27.766,82		266.666,69		266.666,69	27.766,82
		4.108.970,34	34.458,57	121.435,16	13.097,89	134.533,05	15.509,65	4.021.993,75	0,00	4.021.993,75	119.023,40

Kontonummer Darlehensnr.	Ansatz	Darlehensgeber/Sitz des Gläubigers Aktenzahl	Verwendungszweck Genehmigungsdatum/-vermerk	Beschluss- Datum	Zinssatz	Währung	Laufzeit
2.2. ... von Beteiligungen der Gebietskörperschaft (ohne Finanzunternehmungen)							
2.3. ... von Unternehmen (ohne Beteiligungen und ohne Finanzunternehmungen)							
2.4. ... von Finanzunternehmen							
2.4.1. ... von Finanzunternehmen im Inland							
105025 24	851001	Raiba Neunkirchen/AT 2-20.460.630	Kanalerweiterung BA 05 Neusiedl	17.12.2019	0,890%	EUR	01.12.2019 - 30.09.2029
2.4.2. ... von Finanzunternehmen im Ausland							
2.5. ... von Sonstigen							

Zwischensumme

SUMME (1 und 2)

Davon ohne A85-89

Davon A85-89

Kontonummer Darlehensnr.	Darlehenshöhe Gesamt	Buchwert 31.12.2019	Zugang	Tilgung	Zinsen	Summe Schuldendienst	Schuldendienst- ersätze	Buchwert 31.12.2020	Kursgewinn/ -verlust	Buchwert inkl. KG/KV	Netto Schuldendienst
105025 24	100.000,00	100.000,00		9.804,96	647,72	10.452,68		90.195,04		90.195,04	10.452,68
		100.000,00	0,00	9.804,96	647,72	10.452,68	0,00	90.195,04	0,00	90.195,04	10.452,68
		4.208.970,34	34.458,57	131.240,12	13.745,61	144.985,73	15.509,65	4.112.188,79	0,00	4.112.188,79	129.476,08
		3.143.793,47	34.458,57	86.399,57	3.897,62	90.297,19	15.509,65	3.091.852,47	0,00	3.091.852,47	74.787,54
		1.065.176,87	0,00	44.840,55	9.847,99	54.688,54	0,00	1.020.336,32	0,00	1.020.336,32	54.688,54

Nachweis über hausinterne Vergütungen (Anlage 6f)

Gruppenebene	Erträge	Aufwendungen
0 Vertretungskörper und allgemeine Verwaltung	8.850,00	0,00
1 Öffentliche Ordnung und Sicherheit	0,00	0,00
2 Unterricht, Erziehung, Sport und Wissenschaft	0,00	0,00
3 Kunst, Kultur und Kultus	0,00	0,00
4 Soziale Wohlfahrt und Wohnbauförderung	0,00	0,00
5 Gesundheit	0,00	0,00
6 Straßen- und Wasserbau, Verkehr	0,00	0,00
7 Wirtschaftsförderung	0,00	0,00
8 Dienstleistungen	17.918,60	26.768,60
9 Finanzwirtschaft	0,00	0,00
Summe	26.768,60	26.768,60

Anlagenspiegel Einzelkonten (Anlage 6g)

Ansatz	MVAG	Bezeichnung	Inbetrieb-	RND	ND	Buchwert	Zugänge/	Abgänge/	Wertaufholung+/	Abschreibung	Buchwert
	Konto		nahme			31.12.2019	+ Umbuchungen -	-	Wertminderung-		31.12.2020
010000	Gemeindeamt					103.103,23	1.319,00	1.957,50	0,00	24.003,73	78.461,00
	1010	Immaterielle Vermögenswerte				30.905,22	0,00	1.957,50	0,00	4.449,00	24.498,72
	4/0120001/01202	PV Anlage GZ 2015	31.12.2015	4,5	10,0	11.550,00	0,00	0,00	0,00	2.100,00	9.450,00
	4/0440001/01203	Webseite 2017	31.12.2017	1,5	5,0	2.610,00	0,00	0,00	0,00	1.044,00	1.566,00
	4/0440001/01334	ZuZu Schneebergland RegionsApp 2018	31.12.2018	1,5	4,0	3.262,50	0,00	1.957,50	0,00	1.305,00	0,00
	4/0440001/01335	EVN Geoinfo Naturstandsdaten	01.01.2021	3,5	3,5	13.482,72	0,00	0,00	0,00	0,00	13.482,72
	1024	Sonderanlagen				18.051,10	0,00	0,00	0,00	1.719,15	16.331,95
	4/0120001/01204	PV Anlage 2015 inkl InvZuschuss KEM	31.12.2015	9,5	15,0	18.051,10	0,00	0,00	0,00	1.719,15	16.331,95
	1026	Amts-, Betriebs- und Geschäftsausstattung				58.084,41	1.319,00	0,00	0,00	18.210,58	41.192,83
	4/0110002/01192	Ausstattung GZ Altbestand	01.01.1900	0,0	10,0	0,00	0,00	0,00	0,00	0,00	0,00
	4/0110002/01193	Ausstattung GZ 2009	01.09.2009	3,5	15,0	33.132,92	0,00	0,00	0,00	7.362,87	25.770,05
	4/0110002/01194	Ausstattung GZ 2010	31.12.2010	3,5	14,0	1.209,51	0,00	0,00	0,00	268,78	940,73
	4/0110002/01195	Ausstattung GZ 2013	19.03.2013	7,0	15,0	454,28	0,00	0,00	0,00	56,79	397,49
	4/0110002/01196	VA Ausstattung GZ 2013 Gläserspüler Veranstaltungsberei	28.05.2013	2,0	10,0	780,16	0,00	0,00	0,00	260,05	520,11
	4/0110002/01197	Ausstattung GZ 2014 2x Kühlschränke	15.09.2014	3,5	10,0	869,40	0,00	0,00	0,00	193,20	676,20
	4/0110002/01198	Ausstattung 2013	31.12.2013	2,5	10,0	861,73	0,00	0,00	0,00	246,21	615,52
	4/0110002/01205	Ausstattung Altbestand GZ	31.12.2009	0,0	10,0	0,00	0,00	0,00	0,00	0,00	0,00
	4/0180001/01199	Server 2013	31.12.2013	0,0	7,0	2.017,30	0,00	0,00	0,00	2.017,30	0,00
	4/0180003/01206	Arbeitsplatzausstattung 2018	31.12.2018	1,5	4,0	3.555,13	0,00	0,00	0,00	1.422,05	2.133,08
	4/0180003/01331	Arbeitsplatzausstattung 2019 Telefonanlage	31.12.2019	2,5	4,0	1.996,45	0,00	0,00	0,00	570,41	1.426,04
	4/0180003/01332	Arbeitsplatzausstattung Altbestand Hardware inkl Software	31.12.2018	0,0	4,0	0,00	0,00	0,00	0,00	0,00	0,00
	4/0180003/01333	Server Bandsicherung 2017	31.12.2017	0,5	4,0	765,45	0,00	0,00	0,00	510,30	255,15
	4/0180003/01334	Aktenvernichter REXEL Auto+600X P4	01.12.2019	2,5	4,0	996,45	0,00	0,00	0,00	284,70	711,75
	4/0180003/01335	Handy Apple IPH 11 Pro 256GB Space für Vizebürgermeis	01.03.2020	2,0	3,0	0,00	1.319,00	0,00	0,00	439,67	879,33
	4/0440001/01200	Software 2018 Elak, k5 EB, Kreditmanager	31.12.2018	1,5	4,0	11.445,63	0,00	0,00	0,00	4.578,25	6.867,38
	1311	Investitionszuschüsse von Trägern öffentlichen Rechts				-3.937,50	0,00	0,00	0,00	-375,00	-3.562,50
	4/0120001/01961	KT PV Anlage 2015 inkl InvZuschuss KEM	31.12.2016	9,5	15,0	-3.937,50	0,00	0,00	0,00	-375,00	-3.562,50
029000	Amtsgebäude					1.577.426,13	20.573,40	0,00	0,00	28.892,20	1.569.107,33
	1021	Grundstücke, Grundstückseinrichtungen und Infrastruktur				125.376,27	0,00	0,00	0,00	368,98	125.007,29
	1/0020001/01074	Grundstück Nr. 384/1, KG-Nr. 23351, Bauflächen, Egydipla	01.01.1900			66.235,00	0,00	0,00	0,00	0,00	66.235,00
	1/0030001/01075	Grundstück Nr. 384/1, KG-Nr. 23351, Gärten, Egydiplatz 1	01.01.1900			38.220,00	0,00	0,00	0,00	0,00	38.220,00
	2/0070003/01322	Außenanlage GZ lt AVZ	01.10.2019	55,7	57,2	20.921,27	0,00	0,00	0,00	368,98	20.552,29
	1022	Gebäude und Bauten				2.307.486,92	0,00	0,00	0,00	42.604,06	2.264.882,86
	2/0060001/01191	Gemeindezentrum + InvZuschuss Pfarre inkl Veranstaltung	01.10.2019	55,7	57,2	2.284.325,59	0,00	0,00	0,00	40.287,93	2.244.037,66
	2/0060001/01324	Amtsgebäude Wärmeanschlusskosten lt AVZ KG	01.10.2019	9,0	10,5	23.161,33	0,00	0,00	0,00	2.316,13	20.845,20

Ansatz	MVAG Konto	Bezeichnung	Inbetrieb- nahme	RND	ND	Buchwert 31.12.2019	Zugänge/ + Umbuchungen -	Abgänge/	Wertaufholung+/ Wertminderung-	Abschreibung	Buchwert 31.12.2020
	1024	Sonderanlagen				3.751,58	0,00	0,00	0,00	115,43	3.636,15
	2/0270002/00001	Starkstrom-Edelstahlpoller f. VA am Egydipl.	01.08.2019	31,5	33,0	3.751,58	0,00	0,00	0,00	115,43	3.636,15
	1026	Amts-, Betriebs- und Geschäftsausstattung				0,00	20.573,40	0,00	0,00	1.028,67	19.544,73
	2/0260001/00001	Klimaanlage für Gemeindeverwaltung und Sitzungssaal	27.10.2020	9,5	10,0	0,00	20.573,40	0,00	0,00	1.028,67	19.544,73
	1311	Investitionszuschüsse von Trägern öffentlichen Rechts				-859.188,64	0,00	0,00	0,00	-15.224,94	-843.963,70
	2/0060001/01364	InvZ Land Raumordnung GdeZentrum 2007	31.12.2007	55,2	57,2	-29.475,52	0,00	0,00	0,00	-524,48	-28.951,04
	2/0060001/01365	InvZ Dorferneuerung GdeZentrum 2007	31.12.2007	55,2	57,2	-9.825,17	0,00	0,00	0,00	-174,83	-9.650,34
	2/0060001/01960	KT Gemeindezentrum + InvZuschuss Pfarre inkl Veranstal	31.12.2008	55,2	57,2	-417.571,50	0,00	0,00	0,00	-7.430,10	-410.141,40
	2/0060001/01998	InvZ Land It Infrastruktur KG 31.12.2018	01.10.2019	55,7	57,2	-402.316,45	0,00	0,00	0,00	-7.095,53	-395.220,92
029100	Amtsgebäude					0,00	0,00	0,00	0,00	0,00	0,00
	1026	Amts-, Betriebs- und Geschäftsausstattung				27.625,00	0,00	0,00	0,00	3.250,00	24.375,00
	4/0070002/01276	Jugendzentrum Container inkl InvZ Land	31.12.2008	7,5	20,0	27.625,00	0,00	0,00	0,00	3.250,00	24.375,00
	1311	Investitionszuschüsse von Trägern öffentlichen Rechts				-27.625,00	0,00	0,00	0,00	-3.250,00	-24.375,00
	4/0070002/01986	KT Jugendzentrum Container inkl InvZ Land	31.12.2008	7,5	20,0	-27.625,00	0,00	0,00	0,00	-3.250,00	-24.375,00
163000	Freiwillige Feuerwehren					1.350.461,85	0,00	0,00	0,00	33.603,53	1.316.858,32
	1021	Grundstücke, Grundstückseinrichtungen und Infrastruktur				134.862,00	0,00	0,00	0,00	0,00	134.862,00
	1/0020001/01013	Grundstück Nr. 530, KG-Nr. 23336, Bauflächen, Wr. Neusti 01.01.1900				10.660,00	0,00	0,00	0,00	0,00	10.660,00
	1/0020001/01014	Grundstück Nr. 530, KG-Nr. 23336, Bauflächen, Wr. Neusti 01.01.1900				65,00	0,00	0,00	0,00	0,00	65,00
	1/0020001/01100	Grundstück Nr. 481, KG-Nr. 23351, Bauflächen, Puchberge 01.01.1900				25.740,00	0,00	0,00	0,00	0,00	25.740,00
	1/0020001/00597	Grundstück Nr. .36, KG-Nr. 23305, Bauflächen, Brunnenplz 01.01.1900				9.490,00	0,00	0,00	0,00	0,00	9.490,00
	1/0020001/00598	Grundstück Nr. .36, KG-Nr. 23305, Bauflächen, Brunnenplz 01.01.1900				715,00	0,00	0,00	0,00	0,00	715,00
	1/0020001/00725	Grundstück Nr. 1104/6, KG-Nr. 23323, Bauflächen, Lindenp 01.01.1900				214,00	0,00	0,00	0,00	0,00	214,00
	1/0020001/00924	Grundstück Nr. 1753/2, KG-Nr. 23336, Bauflächen Gebäud 01.01.1900				650,00	0,00	0,00	0,00	0,00	650,00
	1/0020004/00925	Grundstück Nr. 1753/2, KG-Nr. 23336, Sonstige Straßenve 01.01.1900				11.570,00	0,00	0,00	0,00	0,00	11.570,00
	1/0030001/01101	Grundstück Nr. 481, KG-Nr. 23351, Gärten, Puchberger St 01.01.1900				67.132,00	0,00	0,00	0,00	0,00	67.132,00
	1/0030001/00599	Grundstück Nr. .36, KG-Nr. 23305, Gärten, Brunnenplatz 8 01.01.1900				8.580,00	0,00	0,00	0,00	0,00	8.580,00
	1/0030001/00726	Grundstück Nr. 1104/6, KG-Nr. 23323, Gärten, Lindenplatz 01.01.1900				46,00	0,00	0,00	0,00	0,00	46,00
	1022	Gebäude und Bauten				1.231.656,19	0,00	0,00	0,00	34.138,74	1.197.517,45
	2/0060001/01207	FF St. Egyden-Urschendorf 2003	01.01.2003	32,0	50,0	435.600,13	0,00	0,00	0,00	13.200,00	422.400,13
	2/0060001/01208	FF Neusiedl 2002	01.01.2002	31,0	50,0	107.456,72	0,00	0,00	0,00	3.358,02	104.098,70
	2/0060001/01209	FF Saubersdorf 2013 inkl Brückenwaage	01.01.2013	42,0	50,0	533.125,78	0,00	0,00	0,00	12.398,27	520.727,51
	2/0060001/01210	FF Gerasdorf 2000 inkl InvZ Land	01.01.2000	29,0	50,0	155.473,56	0,00	0,00	0,00	5.182,45	150.291,11

Ansatz	MVAG Konto	Bezeichnung	Inbetrieb- nahme	RND	ND	Buchwert 31.12.2019	Zugänge/ + Umbuchungen	Abgänge/ -	Wertaufholung+/ Wertminderung-	Abschreibung	Buchwert 31.12.2020
	1311	Investitionszuschüsse von Trägern öffentlichen Rechts				-16.056,34	0,00	0,00	0,00	-535,21	-15.521,13
	2/0060001/01962	KT FF Gerasdorf 2000 inkl InvZ Land	31.12.2014	29,0	50,0	-16.056,34	0,00	0,00	0,00	-535,21	-15.521,13
164000		Förderung der Brandbekämpfung und Brandverhütung				4.572,45	0,00	0,00	0,00	186,63	4.385,82
	1023	Wasser- und Abwasserbauten und -anlagen				4.572,45	0,00	0,00	0,00	186,63	4.385,82
	3/0050008/00001	Hydrant Gerasdorf Gerasdorf Puchberger Str. (Hofstetter)	04.11.2019	23,5	25,0	4.572,45	0,00	0,00	0,00	186,63	4.385,82
211000		Volksschule				1.375.032,18	4.539,60	14.000,00	0,00	35.913,20	1.329.658,58
	1021	Grundstücke, Grundstückseinrichtungen und Infrastruktur				75.877,00	0,00	0,00	0,00	0,00	75.877,00
	1/0020001/01068	Grundstück Nr. 361, KG-Nr. 23351, Bauflächen, Kirchenpla	01.01.1900			32.370,00	0,00	0,00	0,00	0,00	32.370,00
	1/0020004/01147	Grundstück Nr. 821/2, KG-Nr. 23351, Sonstige Straßenverl	01.01.1900			271,00	0,00	0,00	0,00	0,00	271,00
	1/0030001/01069	Grundstück Nr. 361, KG-Nr. 23351, Gärten, Kirchenplatz 7	01.01.1900			24.388,00	0,00	0,00	0,00	0,00	24.388,00
	1/0030001/01107	Grundstück Nr. 557, KG-Nr. 23351, landwirtschaftlich genu	01.01.1900			18.848,00	0,00	0,00	0,00	0,00	18.848,00
	1022	Gebäude und Bauten				1.227.748,23	4.539,60	0,00	0,00	24.799,41	1.207.488,42
	2/0060001/01211	Gebäudeanteil VS 2019	02.09.2019	48,5	50,0	1.190.959,65	0,00	0,00	0,00	24.059,79	1.166.899,86
	2/0060001/01212	VS Gebäude Altbestand lt. AVZ Infrastruktur KG	01.10.2019	55,7	57,2	36.788,58	0,00	0,00	0,00	648,83	36.139,75
	2/0060001/02000	VS Gebäude - Stiegegeländer neu	01.02.2020	49,0	50,0	0,00	4.539,60	0,00	0,00	90,79	4.448,81
	1026	Amts-, Betriebs- und Geschäftsausstattung				84.621,96	0,00	0,00	0,00	14.519,58	70.102,38
	4/0110002/01312	VS Ausstattung lt AVZ KG 2012	01.10.2019	6,0	7,5	7.445,50	0,00	0,00	0,00	1.063,64	6.381,86
	4/0110002/01313	VS Ausstattung lt AVZ KG 2013	01.10.2019	7,5	9,0	4.393,42	0,00	0,00	0,00	516,87	3.876,55
	4/0110002/01314	VS Verkabelung Smartboards lt AVZ KG 2013	31.10.2019	8,0	9,5	278,71	0,00	0,00	0,00	30,97	247,74
	4/0110002/01315	VS Ausstattung 2014	31.12.2014	3,5	10,0	5.402,33	0,00	0,00	0,00	1.200,52	4.201,81
	4/0110002/01316	VS Ausstattung 2015	31.12.2015	4,5	10,0	1.296,23	0,00	0,00	0,00	235,68	1.060,55
	4/0110002/01317	VS Ausstattung 2017	31.12.2017	6,5	10,0	11.770,47	0,00	0,00	0,00	1.569,40	10.201,07
	4/0110002/01318	VS Ausstattung 2019 im Zuge Um-und Zubau VS	31.12.2019	8,5	10,0	24.916,46	0,00	0,00	0,00	2.622,79	22.293,67
	4/0180003/01336	VS - EDV Hardware NEU inkl. Installation nach Um-und Zu	29.06.2020	3,0	4,0	29.118,84	0,00	0,00	0,00	7.279,71	21.839,13
	1311	Investitionszuschüsse von Trägern öffentlichen Rechts				-13.215,01	0,00	14.000,00	0,00	-3.405,79	-23.809,22
	4/0110002/01994	KT VS Ausstattung 2014	31.12.2014	3,5	10,0	-3.690,00	0,00	0,00	0,00	-820,00	-2.870,00
	4/0110002/01995	KT VS Ausstattung 2015	31.12.2015	4,5	10,0	-0,01	0,00	0,00	0,00	0,00	-0,01
	4/0110002/01996	KT VS Ausstattung 2017	31.12.2017	6,5	10,0	-9.525,00	0,00	0,00	0,00	-1.270,00	-8.255,00
	4/0110002/01997	KT VS Ausstattung 2019 im Zuge Um-und Zubau VS	01.01.2020	9,0	10,0	0,00	0,00	6.000,00	0,00	-315,79	-5.684,21
	4/0180003/01337	KT VS EDV im Zuge Zu-und Umbau VS	28.07.2020	3,5	4,0	0,00	0,00	8.000,00	0,00	-1.000,00	-7.000,00
240000		Kindergärten				573.682,33	0,00	0,00	0,00	12.975,93	560.706,40
	1021	Grundstücke, Grundstückseinrichtungen und Infrastruktur				150.020,00	0,00	0,00	0,00	0,00	150.020,00
	1/0010001/01168	Grundstück Nr. 834/6, KG-Nr. 23351, Sonstige, Rosenweg	01.01.1900			73.060,00	0,00	0,00	0,00	0,00	73.060,00
	1/0020001/01167	Grundstück Nr. 834/6, KG-Nr. 23351, Bauflächen, Rosenw	01.01.1900			76.960,00	0,00	0,00	0,00	0,00	76.960,00

Ansatz	MVAG Konto	Bezeichnung	Inbetrieb- nahme	RND	ND	Buchwert 31.12.2019	Zugänge/ + Umbuchungen	Abgänge/ -	Wertaufholung+/ Wertminderung-	Abschreibung	Buchwert 31.12.2020
	5/0290003/01320	Außenanlage KIGA Altbestand lt BuZeI	01.01.1900	0,0	10,0	0,00	0,00	0,00	0,00	0,00	0,00
	1022	Gebäude und Bauten				527.265,79	0,00	0,00	0,00	15.507,82	511.757,97
	3/0060001/01304	Gebäude Kiga Rosenweg 2004 inkl InvZ 2003 Land	01.01.2004	33,0	50,0	527.265,79	0,00	0,00	0,00	15.507,82	511.757,97
	1026	Amts-, Betriebs- und Geschäftsausstattung				3.633,23	0,00	0,00	0,00	622,13	3.011,10
	5/0110002/01328	Ausstattung Kiga Rosenweg 2015	31.12.2015	4,5	10,0	2.258,48	0,00	0,00	0,00	410,63	1.847,85
	5/0110002/01329	Ausstattung Kiga Kirchenweg 2016	31.12.2016	5,5	10,0	1.374,75	0,00	0,00	0,00	211,50	1.163,25
	1311	Investitionszuschüsse von Trägern öffentlichen Rechts				-107.236,69	0,00	0,00	0,00	-3.154,02	-104.082,67
	3/0060001/01306	InvZ Land 2004 zu Kiga Gebäude Rosenweg	31.12.2004	33,0	50,0	-34.068,69	0,00	0,00	0,00	-1.002,02	-33.066,67
	3/0060001/01992	KT Gebäude Kiga Rosenweg 2004 inkl InvZ 2003 Land	31.12.2003	33,0	50,0	-73.168,00	0,00	0,00	0,00	-2.152,00	-71.016,00
240200	Kindergärten					482.973,17	0,00	0,00	0,00	14.806,83	468.166,34
	1021	Grundstücke, Grundstückseinrichtungen und Infrastruktur				2.090,51	0,00	0,00	0,00	35,61	2.054,90
	3/0070003/01319	Außenanlage 2012 lt AVZ KG	01.10.2019	57,7	59,2	2.090,51	0,00	0,00	0,00	35,61	2.054,90
	1022	Gebäude und Bauten				841.064,59	0,00	0,00	0,00	16.014,79	825.049,80
	3/0060001/01301	Gebäude Kiga Investitionen 2011	01.10.2019	57,7	59,2	715.043,71	0,00	0,00	0,00	12.181,32	702.862,39
	3/0060001/01302	Gebäude Kiga Investitionen 2012	31.10.2019	57,7	59,2	79.280,98	0,00	0,00	0,00	1.350,61	77.930,37
	3/0060001/01303	Gebäude Kiga Investitionen 2013	01.10.2019	57,7	59,2	21.299,85	0,00	0,00	0,00	362,86	20.936,99
	3/0060001/01325	Kiga Kirchenweg Wärmeanschlusskosten lt AVZ KG	01.10.2019	11,0	12,5	25.440,05	0,00	0,00	0,00	2.120,00	23.320,05
	1026	Amts-, Betriebs- und Geschäftsausstattung				40.836,96	0,00	0,00	0,00	5.588,10	35.248,86
	5/0110002/01310	KIGA Kirchenweg Ausstattung lt AVZ KG	01.10.2019	6,0	7,5	32.996,44	0,00	0,00	0,00	4.713,78	28.282,66
	5/0110002/01311	KIGA Kirchenweg Wäschetrockner lt AVZ KG	01.10.2019	2,5	4,0	271,53	0,00	0,00	0,00	77,58	193,95
	5/0110002/01326	Ausstattung Kiga Kirchenweg 2019 - 5. Gruppe	31.12.2019	8,5	10,0	7.568,99	0,00	0,00	0,00	796,74	6.772,25
	5/0110002/01327	Ausstattung Kiga Altbestand	31.12.2019	0,0	10,0	0,00	0,00	0,00	0,00	0,00	0,00
	1311	Investitionszuschüsse von Trägern öffentlichen Rechts				-401.018,89	0,00	0,00	0,00	-6.831,67	-394.187,22
	3/0060001/01991	KT Gebäude Kiga Investitionen 2011	31.12.2019	57,7	59,2	-401.018,89	0,00	0,00	0,00	-6.831,67	-394.187,22
241000	Ausstattung 5. KIGA Gruppe					0,00	0,00	6.200,00	0,00	-326,32	-5.873,68
	1311	Investitionszuschüsse von Trägern öffentlichen Rechts				0,00	0,00	6.200,00	0,00	-326,32	-5.873,68
	5/0110002/01331	KT Ausstattung Kiga Kirchenweg Gruppe 5	01.01.2020	9,0	10,0	0,00	0,00	6.200,00	0,00	-326,32	-5.873,68
250000	Schülerhorte					286.436,98	0,00	11.200,00	0,00	5.942,65	269.294,33
	1022	Gebäude und Bauten				277.226,90	0,00	0,00	0,00	5.600,54	271.626,36
	2/0060001/01307	Schülerhort Gebäude 19,11 % inkl. Möbeltischler ortsfest	02.09.2019	48,5	50,0	277.226,90	0,00	0,00	0,00	5.600,54	271.626,36
	1026	Amts-, Betriebs- und Geschäftsausstattung				9.210,08	0,00	0,00	0,00	969,48	8.240,60
	5/0110002/01308	Ausstattung Schülerhort 2019 inkl. Zeiterfassungsterminal	01.07.2019	8,5	10,0	9.210,08	0,00	0,00	0,00	969,48	8.240,60

Ansatz	MVAG Konto	Bezeichnung	Inbetrieb- nahme	RND	ND	Buchwert 31.12.2019	Zugänge/ + Umbuchungen	Abgänge/ -	Wertaufholung+/ Wertminderung-	Abschreibung	Buchwert 31.12.2020
	1311	Investitionszuschüsse von Trägern öffentlichen Rechts				0,00	0,00	11.200,00	0,00	-627,37	-10.572,63
	4/0110002/01998	KT Schülerhort Ausstattung (Möbeltischler) im Zuge Um-un	01.01.2020	9,0	10,0	0,00	0,00	9.700,00	0,00	-510,53	-9.189,47
	5/0110002/01330	KT Schülerhort Ausstattung 2019 (EDV)	01.01.2019	9,0	10,0	0,00	0,00	1.500,00	0,00	-116,84	-1.383,16
262000	Sportplätze					48.038,38	0,00	0,00	0,00	1.628,42	46.409,96
	1021	Grundstücke, Grundstückseinrichtungen und Infrastruktur				57.492,52	0,00	0,00	0,00	1.948,90	55.543,62
	2/0040013/01287	Funcourt 2016 inkl InvZ Land	31.12.2016	28,5	33,0	57.492,52	0,00	0,00	0,00	1.948,90	55.543,62
	1311	Investitionszuschüsse von Trägern öffentlichen Rechts				-6.704,55	0,00	0,00	0,00	-227,27	-6.477,28
	2/0040013/01987	KT Funcourt 2016 inkl InvZ Land	31.12.2016	28,5	33,0	-6.704,55	0,00	0,00	0,00	-227,27	-6.477,28
	1313	Investitionszuschüsse von übrigen				-2.749,59	0,00	0,00	0,00	-93,21	-2.656,38
	2/0040013/01288	InvZ Jugend zu Funcourt 2016	31.12.2016	28,5	33,0	-2.749,59	0,00	0,00	0,00	-93,21	-2.656,38
263000	Turn- und Sporthallen					445.162,98	0,00	0,00	0,00	13.093,03	432.069,95
	1022	Gebäude und Bauten				463.365,00	0,00	0,00	0,00	13.628,38	449.736,62
	2/0060001/01305	Turnhalle Rosenweg 2004 inkl InvZ Land	01.01.2004	33,0	50,0	463.365,00	0,00	0,00	0,00	13.628,38	449.736,62
	1311	Investitionszuschüsse von Trägern öffentlichen Rechts				-18.202,02	0,00	0,00	0,00	-535,35	-17.666,67
	2/0060001/01993	KT Turnhalle Rosenweg 2004 inkl InvZ Land	31.12.2004	33,0	50,0	-18.202,02	0,00	0,00	0,00	-535,35	-17.666,67
269000	Sonstige Einrichtungen und Maßnahmen					664,86	1.098,98	0,00	0,00	157,24	1.606,60
	1021	Grundstücke, Grundstückseinrichtungen und Infrastruktur				664,86	1.098,98	0,00	0,00	157,24	1.606,60
	2/0290003/01336	Spielgeräte Kinderspielplätze 2016	31.12.2016	5,5	10,0	664,86	0,00	0,00	0,00	102,29	562,57
	2/0290003/01337	Spielgeräte Kinderspielplätze 2020	27.10.2020	9,5	10,0	0,00	1.098,98	0,00	0,00	54,95	1.044,03
612000	Gemeindestraßen					2.771.245,24	191.857,61	45.000,00	0,00	161.226,45	2.756.876,40
	1021	Grundstücke, Grundstückseinrichtungen und Infrastruktur				2.760.613,87	163.839,84	0,00	0,00	160.528,92	2.763.924,79
	2/0040001/01669	Kirchengasse / Geh- und Radweg Fläche 70,72 m², Oberflä	01.01.2013	24,4	33,0	2.177,32	0,00	0,00	0,00	85,72	2.091,60
	2/0040001/01678	Ackergasse / Fahrbahn Fläche 405,64 m², Oberfläche Asp	01.01.2006	17,8	33,0	11.554,61	0,00	0,00	0,00	614,61	10.940,00
	2/0040001/01679	Am Hirriegl / Fahrbahn Fläche 544,31 m², Oberfläche Asp	01.01.2013	24,4	33,0	20.947,51	0,00	0,00	0,00	824,71	20.122,80
	2/0040001/01683	Am Nötschgrund / Fahrbahn Fläche 459,11 m², Oberfläche	01.01.2013	24,4	33,0	17.668,70	0,00	0,00	0,00	695,62	16.973,08
	2/0040001/01684	Am Nötschgrund / Geh- und Radweg Fläche 137,38 m², O	01.01.2013	24,4	33,0	4.229,68	0,00	0,00	0,00	166,52	4.063,16
	2/0040001/01685	Am Nötschgrund / Parkstreifen Fläche 128,94 m², Oberflä	01.01.2013	24,4	33,0	3.969,85	0,00	0,00	0,00	156,29	3.813,56
	2/0040001/01686	Am Stadtgraben / Fahrbahn Fläche 2.866,87 m², Oberflä	01.01.2013	24,4	33,0	110.331,24	0,00	0,00	0,00	4.343,75	105.987,49
	2/0040001/01687	Am Stadtgraben / Parkstreifen Fläche 40,61 m², Oberflä	01.01.2013	24,4	33,0	1.250,22	0,00	0,00	0,00	49,22	1.201,00
	2/0040001/01688	Am Stadtgraben / Geh- und Radweg Fläche 43,95 m², Obe	01.01.2006	17,8	33,0	1.001,43	0,00	0,00	0,00	53,27	948,16
	2/0040001/01693	Bahnstraße / Geh- und Radweg Fläche 177,49 m², Oberflä	01.01.2000	11,2	33,0	2.624,68	0,00	0,00	0,00	215,14	2.409,54
	2/0040001/01694	Bahnstraße / Fahrbahn Fläche 1.252,80 m², Oberfläche As	01.01.2013	24,4	33,0	48.213,88	0,00	0,00	0,00	1.898,18	46.315,70
	2/0040001/01695	Bahnstraße / Geh- und Radweg Fläche 511,58 m², Oberflä	01.01.2013	24,4	33,0	15.750,41	0,00	0,00	0,00	620,09	15.130,32

Ansatz	MVAG Konto	Bezeichnung	Inbetrieb- nahme	RND	ND	Buchwert 31.12.2019	Zugänge/ + Umbuchungen	Abgänge/ -	Wertaufholung/ Wertminderung-	Abschreibung	Buchwert 31.12.2020
	2/0040001/01696	Bahnstraße / Geh- und Radweg Fläche 494,67 m², Oberfläche	01.01.2006	17,8	33,0	11.272,50	0,00	0,00	0,00	599,60	10.672,90
	2/0040001/01698	Beethovengasse / Fahrbahn Fläche 1.180,79 m², Oberfläche	01.01.1993	4,6	33,0	10.018,82	0,00	0,00	0,00	1.789,08	8.229,74
	2/0040001/01705	Blodgasse / Fahrbahn Fläche 455,60 m², Oberfläche Asphalt	01.01.2000	11,2	33,0	8.421,66	0,00	0,00	0,00	690,30	7.731,36
	2/0040001/01706	Blodgasse / Fahrbahn Fläche 313,99 m², Oberfläche Asphalt	01.01.1993	4,6	33,0	2.664,17	0,00	0,00	0,00	475,74	2.188,43
	2/0040001/01707	Blumengasse / Fahrbahn Fläche 541,06 m², Oberfläche Asphalt	01.01.2000	11,2	33,0	10.001,45	0,00	0,00	0,00	819,79	9.181,66
	2/0040001/01708	Blumengasse / Fahrbahn Fläche 1.419,14 m², Oberfläche	01.01.2006	17,8	33,0	40.423,95	0,00	0,00	0,00	2.150,21	38.273,74
	2/0040001/01709	Blumengasse / Parkstreifen Fläche 112,05 m², Oberfläche	01.01.2006	17,8	33,0	2.553,44	0,00	0,00	0,00	135,82	2.417,62
	2/0040001/01710	Boschgraben / Geh- und Radweg Fläche 8,77 m², Oberfläche	01.01.2013	24,4	33,0	270,00	0,00	0,00	0,00	10,63	259,37
	2/0040001/01711	Boschgraben / Geh- und Radweg Fläche 117,22 m², Oberfläche	01.01.2006	17,8	33,0	2.671,30	0,00	0,00	0,00	142,09	2.529,21
	2/0040001/01712	Boschgraben / Fahrbahn Fläche 651,38 m², Oberfläche Asphalt	01.01.2006	17,8	33,0	18.554,37	0,00	0,00	0,00	986,93	17.567,44
	2/0040001/01717	Breitenweg / Fahrbahn Fläche 646,69 m², Oberfläche Asphalt	01.01.2006	17,8	33,0	18.420,80	0,00	0,00	0,00	979,83	17.440,97
	2/0040001/01718	Breitenweg / Geh- und Radweg Fläche 108,71 m², Oberfläche	01.01.2013	24,4	33,0	3.347,08	0,00	0,00	0,00	131,77	3.215,31
	2/0040001/01719	Brunnenplatz / Fahrbahn Fläche 518,81 m², Oberfläche Asphalt	01.01.2006	17,8	33,0	14.778,25	0,00	0,00	0,00	786,08	13.992,17
	2/0040001/01720	Burggasse / Fahrbahn Fläche 341,01 m², Oberfläche Asphalt	01.01.1993	4,6	33,0	2.893,42	0,00	0,00	0,00	516,68	2.376,74
	2/0040001/01722	Egart / Fahrbahn Fläche 713,46 m², Oberfläche Asphalt,	01.01.1993	4,6	33,0	6.053,57	0,00	0,00	0,00	1.080,99	4.972,58
	2/0040001/01723	Egart / Fahrbahn Fläche 1.615,06 m², Oberfläche Asphalt,	01.01.2013	24,4	33,0	62.155,25	0,00	0,00	0,00	2.447,06	59.708,19
	2/0040001/01724	Egart / Parkstreifen Fläche 99,36 m², Oberfläche Pflaster,	01.01.2013	24,4	33,0	3.059,08	0,00	0,00	0,00	120,44	2.938,64
	2/0040001/01726	Egart / Fahrbahn Fläche 182,99 m², Oberfläche Asphalt,	01.01.2006	17,8	33,0	5.212,58	0,00	0,00	0,00	277,26	4.935,32
	2/0040001/01727	Egart / Fahrbahn Fläche 175,02 m², Oberfläche Asphalt,	01.01.2000	11,2	33,0	3.235,31	0,00	0,00	0,00	265,19	2.970,12
	2/0040001/01728	Egydiplatz / Fahrbahn Fläche 1.535,13 m², Oberfläche Asphalt	01.01.2013	24,4	33,0	59.079,41	0,00	0,00	0,00	2.325,96	56.753,45
	2/0040001/01730	Fabriksstraße / Fahrbahn Fläche 808,04 m², Oberfläche Asphalt	01.01.2013	24,4	33,0	31.097,46	0,00	0,00	0,00	1.224,31	29.873,15
	2/0040001/01731	Fabriksstraße / Parkstreifen Fläche 247,15 m², Oberfläche	01.01.2013	24,4	33,0	7.609,14	0,00	0,00	0,00	299,57	7.309,57
	2/0040001/01732	Fabriksstraße / Fahrbahn Fläche 1.220,86 m², Oberfläche	01.01.2000	11,2	33,0	22.567,34	0,00	0,00	0,00	1.849,78	20.717,56
	2/0040001/01733	Fabriksstraße / Geh- und Radweg Fläche 146,27 m², Oberfläche	01.01.2013	24,4	33,0	4.503,48	0,00	0,00	0,00	177,30	4.326,18
	2/0040001/01734	Fabriksstraße / Parkstreifen Fläche 75,91 m², Oberfläche Pflaster	01.01.2013	24,4	33,0	2.337,18	0,00	0,00	0,00	92,01	2.245,17
	2/0040001/01736	Färbergasse / Fahrbahn Fläche 1.313,23 m², Oberfläche Asphalt	01.01.1993	4,6	33,0	11.142,56	0,00	0,00	0,00	1.989,74	9.152,82
	2/0040001/01737	Färbergasse / Fahrbahn Fläche 608,18 m², Oberfläche Asphalt	01.01.2000	11,2	33,0	11.242,19	0,00	0,00	0,00	921,49	10.320,70
	2/0040001/01738	Färbergasse / Fahrbahn Fläche 371,11 m², Oberfläche Asphalt	01.01.2013	24,4	33,0	14.282,09	0,00	0,00	0,00	562,29	13.719,80
	2/0040001/01739	Feldgasse / Fahrbahn Fläche 777,85 m², Oberfläche Asphalt	01.01.2006	17,8	33,0	22.156,82	0,00	0,00	0,00	1.178,55	20.978,27
	2/0040001/01741	Fliederweg / Fahrbahn Fläche 1.008,34 m², Oberfläche Asphalt	01.01.2006	17,8	33,0	28.722,48	0,00	0,00	0,00	1.527,79	27.194,69
	2/0040001/01742	Flurgasse / Fahrbahn Fläche 965,51 m², Oberfläche Asphalt	01.01.2006	17,8	33,0	27.502,38	0,00	0,00	0,00	1.462,89	26.039,49
	2/0040001/01744	Föhrensiedlung / Fahrbahn Fläche 1.564,06 m², Oberfläche	01.01.1993	4,6	33,0	13.270,78	0,00	0,00	0,00	2.369,78	10.901,00
	2/0040001/01745	Föhrensiedlung / Fahrbahn Fläche 113,81 m², Oberfläche	01.01.2000	11,2	33,0	2.103,82	0,00	0,00	0,00	172,44	1.931,38
	2/0040001/01746	Gartengasse / Fahrbahn Fläche 276,08 m², Oberfläche Asphalt	01.01.1986	0,0	33,0	0,00	0,00	0,00	0,00	0,00	0,00
	2/0040001/01747	Gartengasse / Fahrbahn Fläche 1.413,03 m², Oberfläche Asphalt	01.01.1993	4,6	33,0	11.989,32	0,00	0,00	0,00	2.140,95	9.848,37
	2/0040001/01748	Gartengasse / Fahrbahn Fläche 193,66 m², Oberfläche Asphalt	01.01.2000	11,2	33,0	3.579,81	0,00	0,00	0,00	293,43	3.286,38
	2/0040001/01749	Gartengasse / Geh- und Radweg Fläche 3,76 m², Oberfläche	01.01.2006	17,8	33,0	85,62	0,00	0,00	0,00	4,55	81,07
	2/0040001/01750	Gartengasse / Fahrbahn Fläche 460,72 m², Oberfläche Asphalt	01.01.2006	17,8	33,0	13.123,42	0,00	0,00	0,00	698,05	12.425,37
	2/0040001/01751	Gehweg Fabrikstraße / Geh- und Radweg Fläche 82,51 m²	01.01.2013	24,4	33,0	2.540,28	0,00	0,00	0,00	100,01	2.440,27

Ansatz	MVAG	Bezeichnung	Inbetrieb-	RND	ND	Buchwert	Zugänge/	Abgänge/	Wertaufholung+/	Abschreibung	Buchwert
	Konto		nahme			31.12.2019	+ Umbuchungen -	-	Wertminderung-		31.12.2020
2/0040001/01755		Getreidegasse / Geh- und Radweg Fläche 31,73 m², Oberfl 01.01.2006	17,8	33,0		723,01	0,00	0,00	0,00	38,46	684,55
2/0040001/01759		Haydengasse / Fahrbahn Fläche 413,33 m², Oberfläche As 01.01.1986	0,0	33,0		0,00	0,00	0,00	0,00	0,00	0,00
2/0040001/01761		Hirrieglstraße / Fahrbahn Fläche 2.745,79 m², Oberfläche A 01.01.2006	17,8	33,0		78.213,47	0,00	0,00	0,00	4.160,29	74.053,18
2/0040001/01762		Hirrieglstraße / Parkstreifen Fläche 51,50 m², Oberfläche A 01.01.2006	17,8	33,0		1.173,62	0,00	0,00	0,00	62,43	1.111,19
2/0040001/01763		Hirrieglstraße / Fahrbahn Fläche 422,37 m², Oberfläche As 01.01.1993	4,6	33,0		3.583,78	0,00	0,00	0,00	639,96	2.943,82
2/0040001/01764		Hirrieglstraße / Parkstreifen Fläche 62,45 m², Oberfläche P 01.01.2013	24,4	33,0		1.922,83	0,00	0,00	0,00	75,70	1.847,13
2/0040001/01765		Hirrieglstraße / Fahrbahn Fläche 257,09 m², Oberfläche As 01.01.2000	11,2	33,0		4.752,23	0,00	0,00	0,00	389,53	4.362,70
2/0040001/01767		Hofackergasse / Fahrbahn Fläche 167,39 m², Oberfläche A 01.01.2006	17,8	33,0		4.767,95	0,00	0,00	0,00	253,61	4.514,34
2/0040001/01768		Hohe Wandblick / Fahrbahn Fläche 447,70 m², Oberfläche 01.01.2013	24,4	33,0		17.229,67	0,00	0,00	0,00	678,33	16.551,34
2/0040001/01771		Holzweg / Fahrbahn Fläche 2.993,12 m², Oberfläche Asph 01.01.2006	17,8	33,0		85.258,61	0,00	0,00	0,00	4.535,03	80.723,58
2/0040001/01772		Holzweg / Geh- und Radweg Fläche 109,43 m², Oberfläche 01.01.2006	17,8	33,0		2.493,72	0,00	0,00	0,00	132,64	2.361,08
2/0040001/01773		Holzweg / Parkstreifen Fläche 469,11 m², Oberfläche Asph 01.01.2006	17,8	33,0		10.690,11	0,00	0,00	0,00	568,62	10.121,49
2/0040001/01774		Holzweg / Parkstreifen Fläche 853,04 m², Oberfläche Pflast 01.01.2006	17,8	33,0		19.438,87	0,00	0,00	0,00	1.033,98	18.404,89
2/0040001/01776		Johannesgasse / Fahrbahn Fläche 1.097,74 m², Oberfläche 01.01.2000	11,2	33,0		20.291,47	0,00	0,00	0,00	1.663,24	18.628,23
2/0040001/01777		Johannesgasse / Geh- und Radweg Fläche 23,41 m², Ober 01.01.2006	17,8	33,0		533,51	0,00	0,00	0,00	28,38	505,13
2/0040001/01779		Kirchenplatz / Fahrbahn Fläche 1.723,15 m², Oberfläche As 01.01.2000	11,2	33,0		31.852,17	0,00	0,00	0,00	2.610,83	29.241,34
2/0040001/01780		Kirchenweg / Fahrbahn Fläche 1.490,19 m², Oberfläche As 01.01.2006	17,8	33,0		42.447,71	0,00	0,00	0,00	2.257,86	40.189,85
2/0040001/01781		Kirchenweg / Fahrbahn Fläche 393,96 m², Oberfläche Asph 01.01.2000	11,2	33,0		7.282,34	0,00	0,00	0,00	596,91	6.685,43
2/0040001/01782		Kirchenweg / Geh- und Radweg Fläche 261,07 m², Oberflä 01.01.2013	24,4	33,0		8.037,65	0,00	0,00	0,00	316,44	7.721,21
2/0040001/01783		Kirchenweg / Fahrbahn Fläche 1.508,45 m², Oberfläche As 01.01.2013	24,4	33,0		58.052,64	0,00	0,00	0,00	2.285,54	55.767,10
2/0040001/01784		Kirchenweg / Geh- und Radweg Fläche 357,67 m², Oberflä 01.01.2013	24,4	33,0		11.011,98	0,00	0,00	0,00	433,54	10.578,44
2/0040001/01787		Krautgasse / Fahrbahn Fläche 209,67 m², Oberfläche Asph 01.01.2000	11,2	33,0		3.875,70	0,00	0,00	0,00	317,68	3.558,02
2/0040001/01788		Kreuzäckergasse / Fahrbahn Fläche 1.198,05 m², Oberfläc 01.01.2006	17,8	33,0		34.126,28	0,00	0,00	0,00	1.815,23	32.311,05
2/0040001/01789		Kreuzäckergasse / Fahrbahn Fläche 501,90 m², Oberfläche 01.01.1993	4,6	33,0		4.258,51	0,00	0,00	0,00	760,45	3.498,06
2/0040001/01791		Lehmgrubenstraße / Fahrbahn Fläche 1.090,08 m², Oberflä 01.01.1993	4,6	33,0		9.249,20	0,00	0,00	0,00	1.651,64	7.597,56
2/0040001/01792		Lehmgrubenstraße / Fahrbahn Fläche 499,38 m², Oberfläc 01.01.2013	24,4	33,0		19.218,60	0,00	0,00	0,00	756,64	18.461,96
2/0040001/01793		Lehmgrubenstraße / Geh- und Radweg Fläche 62,99 m², O 01.01.2006	17,8	33,0		1.435,37	0,00	0,00	0,00	76,35	1.359,02
2/0040001/01794		Lerchenweg / Fahrbahn Fläche 114,44 m², Oberfläche Asp 01.01.1993	4,6	33,0		971,01	0,00	0,00	0,00	173,39	797,62
2/0040001/01796		Lindenplatz / Geh- und Radweg Fläche 66,69 m², Oberfläc 01.01.2006	17,8	33,0		1.519,69	0,00	0,00	0,00	80,83	1.438,86
2/0040001/01797		Lisztgasse / Fahrbahn Fläche 888,92 m², Oberfläche Asph 01.01.1993	4,6	33,0		7.542,37	0,00	0,00	0,00	1.346,85	6.195,52
2/0040001/01799		Mitterweg / Fahrbahn Fläche 420,79 m², Oberfläche Aspha 01.01.2006	17,8	33,0		11.986,08	0,00	0,00	0,00	637,56	11.348,52
2/0040001/01800		Mitterweg / Parkstreifen Fläche 114,52 m², Oberfläche Asph 01.01.2006	17,8	33,0		2.609,76	0,00	0,00	0,00	138,82	2.470,94
2/0040001/01801		Mitterweg / Fahrbahn Fläche 429,30 m², Oberfläche Aspha 01.01.2000	11,2	33,0		7.935,58	0,00	0,00	0,00	650,46	7.285,12
2/0040001/01802		Mitterweg / Fahrbahn Fläche 374,98 m², Oberfläche Aspha 01.01.1993	4,6	33,0		3.181,69	0,00	0,00	0,00	568,16	2.613,53
2/0040001/01805		Neunkirchner Straße / Geh- und Radweg Fläche 449,29 m² 01.01.2006	17,8	33,0		10.238,31	0,00	0,00	0,00	544,59	9.693,72
2/0040001/01806		Neunkirchner Straße / Fahrbahn Fläche 1.028,51 m², Ober 01.01.2000	11,2	33,0		19.011,94	0,00	0,00	0,00	1.558,36	17.453,58
2/0040001/01818		Neusiedl/Steinfelde - Z / Fahrbahn Fläche 402,80 m², Ober 01.01.2000	11,2	33,0		7.445,70	0,00	0,00	0,00	610,30	6.835,40
2/0040001/01819		Neusiedl/Steinfelde - Z / Fahrbahn Fläche 340,60 m², Ober 01.01.2006	17,8	33,0		9.701,94	0,00	0,00	0,00	516,06	9.185,88
2/0040001/01820		Obere Waldgasse / Fahrbahn Fläche 2.024,93 m², Oberfläc 01.01.2013	24,4	33,0		77.929,05	0,00	0,00	0,00	3.068,07	74.860,98

Ansatz	MVAG	Bezeichnung	Inbetrieb-	RND	ND	Buchwert	Zugänge/	Abgänge/	Wertaufholung+/	Abschreibung	Buchwert
	Konto		nahme			31.12.2019	+ Umbuchungen -	-	Wertminderung-		31.12.2020
2/0040001/01821		Obstgasse / Fahrbahn Fläche 170,04 m², Oberfläche Asph: 01.01.2000	11,2	33,0		3.143,07	0,00	0,00	0,00	257,63	2.885,44
2/0040001/01824		Parkweg / Fahrbahn Fläche 124,23 m², Oberfläche Asphalt 01.01.1993	4,6	33,0		1.054,07	0,00	0,00	0,00	188,23	865,84
2/0040001/01828		Puchberger Straße / Geh- und Radweg Fläche 3.455,06 m² 01.01.2006	17,8	33,0		78.733,54	0,00	0,00	0,00	4.187,95	74.545,59
2/0040001/01829		Puchberger Straße / Parkstreifen Fläche 288,42 m², Oberflä: 01.01.2006	17,8	33,0		6.572,45	0,00	0,00	0,00	349,60	6.222,85
2/0040001/01830		Puchberger Straße / Fahrbahn Fläche 521,11 m², Oberflächl 01.01.2000	11,2	33,0		9.632,69	0,00	0,00	0,00	789,56	8.843,13
2/0040001/01831		Puchberger Straße / Geh- und Radweg Fläche 96,78 m², O 01.01.2013	24,4	33,0		2.979,56	0,00	0,00	0,00	117,31	2.862,25
2/0040001/01832		Reihenhausgasse / Fahrbahn Fläche 652,52 m², Oberfläch 01.01.2000	11,2	33,0		12.061,66	0,00	0,00	0,00	988,66	11.073,00
2/0040001/01836		Reitweg / Fahrbahn Fläche 262,09 m², Oberfläche Asphalt, 01.01.1993	4,6	33,0		2.223,79	0,00	0,00	0,00	397,11	1.826,68
2/0040001/01837		Rosenweg / Fahrbahn Fläche 713,14 m², Oberfläche Asph: 01.01.1993	4,6	33,0		6.050,86	0,00	0,00	0,00	1.080,51	4.970,35
2/0040001/01838		Rosenweg / Fahrbahn Fläche 1.017,86 m², Oberfläche Asp 01.01.2013	24,4	33,0		39.172,22	0,00	0,00	0,00	1.542,21	37.630,01
2/0040001/01839		Rosenweg / Fahrbahn Fläche 188,46 m², Oberfläche Asph: 01.01.2000	11,2	33,0		3.483,61	0,00	0,00	0,00	285,54	3.198,07
2/0040001/01846		Schloßgasse / Fahrbahn Fläche 1.248,41 m², Oberfläche A 01.01.1993	4,6	33,0		10.592,54	0,00	0,00	0,00	1.891,53	8.701,01
2/0040001/01847		Schloßgasse / Fahrbahn Fläche 1.297,73 m², Oberfläche A 01.01.2000	11,2	33,0		23.988,26	0,00	0,00	0,00	1.966,25	22.022,01
2/0040001/01848		Schloßgasse / Fahrbahn Fläche 1.267,08 m², Oberfläche A 01.01.2006	17,8	33,0		36.092,47	0,00	0,00	0,00	1.919,81	34.172,66
2/0040001/01849		Schloßgasse / Parkstreifen Fläche 88,65 m², Oberfläche A: 01.01.2006	17,8	33,0		2.020,22	0,00	0,00	0,00	107,46	1.912,76
2/0040001/01850		Schloßplatz / Fahrbahn Fläche 662,98 m², Oberfläche Asp 01.01.2013	24,4	33,0		25.514,68	0,00	0,00	0,00	1.004,51	24.510,17
2/0040001/01851		Schloßplatz / Parkstreifen Fläche 22,11 m², Oberfläche Pfl: 01.01.2013	24,4	33,0		680,59	0,00	0,00	0,00	26,79	653,80
2/0040001/01852		Schloßplatz / Geh- und Radweg Fläche 19,65 m², Oberflächl 01.01.2006	17,8	33,0		447,81	0,00	0,00	0,00	23,82	423,99
2/0040001/01853		Schmiedgassl / Fahrbahn Fläche 672,14 m², Oberfläche A: 01.01.2000	11,2	33,0		12.424,39	0,00	0,00	0,00	1.018,39	11.406,00
2/0040001/01854		Schmiedgassl / Geh- und Radweg Fläche 76,18 m², Oberfl: 01.01.2013	24,4	33,0		2.345,56	0,00	0,00	0,00	92,34	2.253,22
2/0040001/01855		Schmiedgassl / Geh- und Radweg Fläche 57,83 m², Oberfl: 01.01.2006	17,8	33,0		1.317,94	0,00	0,00	0,00	70,10	1.247,84
2/0040001/01856		Schmiedgassl / Fahrbahn Fläche 292,62 m², Oberfläche A: 01.01.2006	17,8	33,0		8.335,34	0,00	0,00	0,00	443,37	7.891,97
2/0040001/01857		Schubertgasse / Fahrbahn Fläche 1.282,96 m², Oberfläche 01.01.1993	4,6	33,0		10.885,74	0,00	0,00	0,00	1.943,88	8.941,86
2/0040001/01858		Schubertgasse / Parkstreifen Fläche 28,17 m², Oberfläche . 01.01.1993	4,6	33,0		191,20	0,00	0,00	0,00	34,14	157,06
2/0040001/01861		Schwemmgassl / Fahrbahn Fläche 329,73 m², Oberfläche / 01.01.2006	17,8	33,0		9.392,20	0,00	0,00	0,00	499,59	8.892,61
2/0040001/01863		Sportplatzgasse / Fahrbahn Fläche 872,09 m², Oberfläche . 01.01.2006	17,8	33,0		24.841,47	0,00	0,00	0,00	1.321,35	23.520,12
2/0040001/01864		Sportplatzgasse / Fahrbahn Fläche 2.002,67 m², Oberfläch 01.01.2013	24,4	33,0		77.072,53	0,00	0,00	0,00	3.034,35	74.038,18
2/0040001/01865		Sportplatzgasse / Geh- und Radweg Fläche 389,64 m², Ob 01.01.2013	24,4	33,0		11.996,06	0,00	0,00	0,00	472,29	11.523,77
2/0040001/01866		Steinblattweg / Fahrbahn Fläche 715,05 m², Oberfläche As 01.01.1993	4,6	33,0		6.067,06	0,00	0,00	0,00	1.083,40	4.983,66
2/0040001/01867		Steinblattweg / Fahrbahn Fläche 1.628,23 m², Oberfläche A 01.01.2000	11,2	33,0		30.097,50	0,00	0,00	0,00	2.467,01	27.630,49
2/0040001/01868		Steinblattweg / Fahrbahn Fläche 672,45 m², Oberfläche As 01.01.2006	17,8	33,0		19.154,50	0,00	0,00	0,00	1.018,86	18.135,64
2/0040001/01869		Steinblattweg / Fahrbahn Fläche 982,95 m², Oberfläche As 01.01.2013	24,4	33,0		37.828,70	0,00	0,00	0,00	1.489,32	36.339,38
2/0040001/01870		Steinfeldstraße / Geh- und Radweg Fläche 1.150,06 m², O: 01.01.2006	17,8	33,0		26.207,34	0,00	0,00	0,00	1.394,01	24.813,33
2/0040001/01871		Steinfeldstraße / Parkstreifen Fläche 62,08 m², Oberfläche 01.01.2013	24,4	33,0		1.911,26	0,00	0,00	0,00	75,25	1.836,01
2/0040001/01874		Steinweg / Fahrbahn Fläche 450,65 m², Oberfläche Asphal 01.01.1986	0,0	33,0		0,00	0,00	0,00	0,00	0,00	0,00
2/0040001/01875		Steinweg / Fahrbahn Fläche 355,74 m², Oberfläche Asphal 01.01.2013	24,4	33,0		13.690,64	0,00	0,00	0,00	539,00	13.151,64
2/0040001/01876		Stolzgasse / Fahrbahn Fläche 377,03 m², Oberfläche Asph 01.01.2013	24,4	33,0		14.509,88	0,00	0,00	0,00	571,26	13.938,62
2/0040001/01879		Südbahngasse / Fahrbahn Fläche 273,48 m², Oberfläche A 01.01.1986	0,0	33,0		0,00	0,00	0,00	0,00	0,00	0,00
2/0040001/01880		Südbahngasse / Fahrbahn Fläche 144,47 m², Oberfläche A 01.01.1993	4,6	33,0		1.225,82	0,00	0,00	0,00	218,90	1.006,92

Ansatz	MVAG	Bezeichnung	Inbetrieb-	RND	ND	Buchwert	Zugänge/	Abgänge/	Wertaufholung+/	Abschreibung	Buchwert
	Konto		nahme			31.12.2019	+ Umbuchungen -	-	Wertminderung-		31.12.2020
2/0040001/01881		Südbahngasse / Fahrbahn Fläche 622,62 m ² , Oberfläche A 01.01.2006	17,8	33,0		17.735,30	0,00	0,00	0,00	943,37	16.791,93
2/0040001/01882		Teichgasse / Fahrbahn Fläche 790,06 m ² , Oberfläche AspH 01.01.2000	11,2	33,0		14.604,19	0,00	0,00	0,00	1.197,06	13.407,13
2/0040001/01883		Teichgasse / Fahrbahn Fläche 1.255,87 m ² , Oberfläche Asj 01.01.2006	17,8	33,0		35.773,22	0,00	0,00	0,00	1.902,83	33.870,39
2/0040001/01884		Teichgasse / Geh- und Radweg Fläche 183,27 m ² , Oberflä 01.01.2013	24,4	33,0		5.642,55	0,00	0,00	0,00	222,15	5.420,40
2/0040001/01886		Tenngasse / Fahrbahn Fläche 739,68 m ² , Oberfläche AspH 01.01.2000	11,2	33,0		13.672,82	0,00	0,00	0,00	1.120,72	12.552,10
2/0040001/01887		Tenngasse / Fahrbahn Fläche 451,23 m ² , Oberfläche AspH 01.01.1993	4,6	33,0		3.828,64	0,00	0,00	0,00	683,69	3.144,95
2/0040001/01889		Untere Waldgasse / Fahrbahn Fläche 1.567,48 m ² , Oberflä 01.01.2006	17,8	33,0		44.649,31	0,00	0,00	0,00	2.374,96	42.274,35
2/0040001/01890		Untere Waldgasse / Parkstreifen Fläche 357,81 m ² , Oberflä 01.01.2013	24,4	33,0		11.016,23	0,00	0,00	0,00	433,71	10.582,52
2/0040001/01891		Untere Waldgasse / Parkstreifen Fläche 65,34 m ² , Oberflä 01.01.2006	17,8	33,0		1.488,85	0,00	0,00	0,00	79,19	1.409,66
2/0040001/01898		Wassergasse / Fahrbahn Fläche 544,91 m ² , Oberfläche As 01.01.2000	11,2	33,0		10.072,67	0,00	0,00	0,00	825,63	9.247,04
2/0040001/01901		Weidengasse / Fahrbahn Fläche 382,69 m ² , Oberfläche As 01.01.2013	24,4	33,0		14.727,82	0,00	0,00	0,00	579,84	14.147,98
2/0040001/01902		Weidengasse / Fahrbahn Fläche 354,89 m ² , Oberfläche As 01.01.2000	11,2	33,0		6.560,12	0,00	0,00	0,00	537,71	6.022,41
2/0040001/01903		Weinfeldgasse / Fahrbahn Fläche 2.548,04 m ² , Oberfläche 01.01.2006	17,8	33,0		72.580,51	0,00	0,00	0,00	3.860,67	68.719,84
2/0040001/01904		Weinfeldgasse / Parkstreifen Fläche 159,72 m ² , Oberfläche 01.01.2006	17,8	33,0		3.639,72	0,00	0,00	0,00	193,60	3.446,12
2/0040001/01907		Wiesengasse / Fahrbahn Fläche 337,60 m ² , Oberfläche As 01.01.2006	17,8	33,0		9.616,55	0,00	0,00	0,00	511,52	9.105,03
2/0040001/01908		Wiesgartengasse / Fahrbahn Fläche 417,00 m ² , Oberfläche 01.01.2000	11,2	33,0		7.708,11	0,00	0,00	0,00	631,81	7.076,30
2/0040001/01909		Wiesgartengasse / Fahrbahn Fläche 589,19 m ² , Oberfläche 01.01.2013	24,4	33,0		22.674,82	0,00	0,00	0,00	892,71	21.782,11
2/0040001/01910		Wiesgartengasse / Parkstreifen Fläche 181,73 m ² , Oberflä 01.01.2013	24,4	33,0		5.595,18	0,00	0,00	0,00	220,28	5.374,90
2/0040001/01911		Winzendorfer Straße / Geh- und Radweg Fläche 926,43 m ² 01.01.2006	17,8	33,0		21.111,46	0,00	0,00	0,00	1.122,95	19.988,51
2/0040001/01912		Winzendorfer Straße / Parkstreifen Fläche 299,28 m ² , Ober 01.01.2006	17,8	33,0		6.819,86	0,00	0,00	0,00	362,76	6.457,10
2/0040001/01913		Winzendorfer Straße / Fahrbahn Fläche 964,46 m ² , Oberflä 01.01.2000	11,2	33,0		17.827,83	0,00	0,00	0,00	1.461,30	16.366,53
2/0040001/01915		Wr. Neustädter Straße / Geh- und Radweg Fläche 101,03 r 01.01.2013	24,4	33,0		3.110,39	0,00	0,00	0,00	122,46	2.987,93
2/0040001/01916		Wr. Neustädter Straße / Geh- und Radweg Fläche 1.992,3(01.01.2006	17,8	33,0		45.400,21	0,00	0,00	0,00	2.414,90	42.985,31
2/0040001/01917		Wr. Neustädter Straße / Parkstreifen Fläche 439,03 m ² , Ob 01.01.2006	17,8	33,0		10.004,50	0,00	0,00	0,00	532,15	9.472,35
2/0040001/01918		Wr. Neustädter Straße / Fahrbahn Fläche 119,85 m ² , Oberl 01.01.1986	0,0	33,0		0,00	0,00	0,00	0,00	0,00	0,00
2/0040001/01919		Wr. Neustädter Straße / Parkstreifen Fläche 304,69 m ² , Ob 01.01.2013	24,4	33,0		9.380,79	0,00	0,00	0,00	369,32	9.011,47
2/0040001/01920		Zufahrt Parkplatz Bahnhof St.Egyden / Fahrbahn Fläche 1.: 01.01.2013	24,4	33,0		51.086,74	0,00	0,00	0,00	2.011,29	49.075,45
2/0040001/01921		Gehweg Gde. / Geh- und Radweg Fläche 238,41 m ² , Oberl 01.01.2013	24,4	33,0		7.340,14	0,00	0,00	0,00	288,98	7.051,16
2/0040001/01922		Schwemmgassl / Geh- und Radweg Fläche 144,45 m ² , Ob 01.01.2006	17,8	33,0		3.291,71	0,00	0,00	0,00	175,09	3.116,62
2/0040001/01923		Puchberger Straße / Geh- und Radweg Fläche 76,77 m ² , O 01.01.2013	24,4	33,0		2.363,59	0,00	0,00	0,00	93,05	2.270,54
2/0040001/01924		Wiesengasse / Parkstreifen Fläche 51,98 m ² , Oberfläche A 01.01.2013	24,4	33,0		1.600,35	0,00	0,00	0,00	63,01	1.537,34
2/0040001/01926		Kirchenplatz / Geh- und Radweg Fläche 119,61 m ² , Oberflä 01.01.2013	24,4	33,0		3.682,54	0,00	0,00	0,00	144,98	3.537,56
2/0040001/01928		Kirchenweg / Parkstreifen Fläche 87,99 m ² , Oberfläche Pflz 01.01.2013	24,4	33,0		2.709,03	0,00	0,00	0,00	106,65	2.602,38
2/0040001/01929		Hirrieglstraße / Geh- und Radweg Fläche 118,28 m ² , Oberfl 01.01.2013	24,4	33,0		3.641,59	0,00	0,00	0,00	143,37	3.498,22
2/0040001/01930		LS Neusiedl / Geh- und Radweg Fläche 44,32 m ² , Oberflä 01.01.2006	17,8	33,0		1.009,96	0,00	0,00	0,00	53,72	956,24
2/0040001/01931		Wr. Neustädter Straße / Parkstreifen Fläche 79,80 m ² , Obe 01.01.2013	24,4	33,0		2.456,87	0,00	0,00	0,00	96,73	2.360,14
2/0040001/01932		LS Saubersdorf / Geh- und Radweg Fläche 59,16 m ² , Ober 01.01.2006	17,8	33,0		1.348,13	0,00	0,00	0,00	71,71	1.276,42
2/0040001/01933		LS Urschendorf / Geh- und Radweg Fläche 61,54 m ² , Ober 01.01.2006	17,8	33,0		1.402,37	0,00	0,00	0,00	74,59	1.327,78
2/0040001/01934		LS St. Egyden / Geh- und Radweg Fläche 10,57 m ² , Oberfl 01.01.2006	17,8	33,0		240,87	0,00	0,00	0,00	12,81	228,06

Ansatz	MVAG	Bezeichnung	Inbetrieb-	RND	ND	Buchwert	Zugänge/	Abgänge/	Wertaufholung+/	Abschreibung	Buchwert
	Konto		nahme			31.12.2019	+ Umbuchungen -	-	Wertminderung-		31.12.2020
2/0040001/01935		LS St. Egyden / Parkstreifen Fläche 87,30 m², Oberfläche F 01.01.2013	24,4	33,0		2.687,78	0,00	0,00	0,00	105,82	2.581,96
2/0040001/01936		LS Gerasdorf / Geh- und Radweg Fläche 42,68 m², Oberflä 01.01.2006	17,8	33,0		972,47	0,00	0,00	0,00	51,73	920,74
2/0040001/01937		LS Gerasdorf / Geh- und Radweg Fläche 237,40 m², Oberfl 01.01.2006	17,8	33,0		5.409,84	0,00	0,00	0,00	287,76	5.122,08
2/0040001/01938		LS Saubersdorf / Parkstreifen Fläche 50,36 m², Oberfläche 01.01.2006	17,8	33,0		1.147,48	0,00	0,00	0,00	61,04	1.086,44
2/0040001/01939		LS Saubersdorf / Parkstreifen Fläche 81,32 m², Oberfläche 01.01.2013	24,4	33,0		2.503,67	0,00	0,00	0,00	98,57	2.405,10
2/0040001/01940		LS Urschendorf / Parkstreifen Fläche 37,82 m², Oberfläche 01.01.2013	24,4	33,0		1.164,40	0,00	0,00	0,00	45,84	1.118,56
2/0040001/01941		LS Gerasdorf / Parkstreifen Fläche 114,00 m², Oberfläche / 01.01.2006	17,8	33,0		2.597,82	0,00	0,00	0,00	138,18	2.459,64
2/0040001/01942		Holzweg / Parkstreifen Fläche 112,22 m², Oberfläche Pflasi 01.01.2013	24,4	33,0		3.454,86	0,00	0,00	0,00	136,02	3.318,84
2/0040001/01943		Schmiedgassl / Geh- und Radweg Fläche 34,74 m², Oberfl: 01.01.2013	24,4	33,0		1.069,57	0,00	0,00	0,00	42,11	1.027,46
2/0040001/01954		Asphaltierung Musikerviertel (ausgen.Schubertg.) u.a.	22.11.2019	31,5	33,0	253.996,88	0,00	0,00	0,00	7.815,29	246.181,59
2/0040001/01955		Asphaltierung Steinweg	01.11.2020	32,5	33,0	0,00	89.332,79	0,00	0,00	1.353,53	87.979,26
2/0040001/01956		Asphaltierung Seitengasse zum Steinweg	01.11.2020	32,5	33,0	0,00	14.555,02	0,00	0,00	220,53	14.334,49
2/0040001/01957		Asphaltierung Parkweg	01.11.2020	32,5	33,0	0,00	41.517,29	0,00	0,00	629,05	40.888,24
2/0040001/01958		Asphaltierung Übergang Kreuzäckergasse zur B26 - KG Se 01.11.2020	32,5	33,0		0,00	5.829,25	0,00	0,00	88,32	5.740,93
2/0040001/01959		Asphaltierung Hauseinfahrten Am Stadtgraben (Böck, Steu 01.11.2020	32,5	33,0		0,00	1.640,63	0,00	0,00	24,86	1.615,77
2/0040001/01960		Asphaltierung Verbindungsfußweg Steinblattweg-Steinweg 01.11.2020	32,5	33,0		0,00	5.422,56	0,00	0,00	82,16	5.340,40
2/0040001/01962		Pflasterung Hauseinfahrt Steinlechner Sbd. 01.04.2020	32,0	33,0		0,00	5.542,30	0,00	0,00	85,27	5.457,03
2/0040002/01680		Am Hirriegl / Fahrbahn Fläche 165,38 m², Oberfläche Scho 01.01.2013	2,0	10,0		421,72	0,00	0,00	0,00	140,57	281,15
2/0040002/01699		Beethovengasse / Fahrbahn Fläche 478,53 m², Oberfläche 01.01.2013	2,0	10,0		1.220,24	0,00	0,00	0,00	406,75	813,49
2/0040002/01701		Begleitweg Bahn Ost / Fahrbahn Fläche 276,87 m², Oberflä 01.01.2013	2,0	10,0		706,02	0,00	0,00	0,00	235,34	470,68
2/0040002/01725		Egart / Fahrbahn Fläche 207,62 m², Oberfläche Schotter, Z 01.01.2013	2,0	10,0		529,42	0,00	0,00	0,00	176,47	352,95
2/0040002/01753		Gerasdorf / Fahrbahn Fläche 100,33 m², Oberfläche Schott 01.01.2013	2,0	10,0		255,85	0,00	0,00	0,00	85,28	170,57
2/0040002/01754		Getreidegasse / Fahrbahn Fläche 631,00 m², Oberfläche S 01.01.2013	2,0	10,0		1.609,04	0,00	0,00	0,00	536,35	1.072,69
2/0040002/01786		Krautgasse / Fahrbahn Fläche 273,88 m², Oberfläche Scho 01.01.2013	2,0	10,0		698,39	0,00	0,00	0,00	232,80	465,59
2/0040002/01790		Kreuzäckergasse / Fahrbahn Fläche 2.313,26 m², Oberfläc 01.01.2013	2,0	10,0		5.898,82	0,00	0,00	0,00	1.966,27	3.932,55
2/0040002/01795		Lerchenweg / Fahrbahn Fläche 284,60 m², Oberfläche Sch 01.01.2013	2,0	10,0		725,72	0,00	0,00	0,00	241,91	483,81
2/0040002/01803		Mozartgasse / Fahrbahn Fläche 605,28 m², Oberfläche Sch 01.01.2013	2,0	10,0		1.543,45	0,00	0,00	0,00	514,48	1.028,97
2/0040002/01817		Neusiedl/Steinfelde - Z / Fahrbahn Fläche 400,00 m², Ober 01.01.2013	2,0	10,0		1.020,00	0,00	0,00	0,00	340,00	680,00
2/0040002/01822		Obstgasse / Fahrbahn Fläche 126,95 m², Oberfläche Schot 01.01.2013	2,0	10,0		323,72	0,00	0,00	0,00	107,91	215,81
2/0040002/01825		Parkweg / Fahrbahn Fläche 161,23 m², Oberfläche Schotte 01.01.2013	2,0	10,0		411,13	0,00	0,00	0,00	137,04	274,09
2/0040002/01835		Reitweg / Fahrbahn Fläche 468,41 m², Oberfläche Schotter 01.01.2013	2,0	10,0		1.194,46	0,00	0,00	0,00	398,15	796,31
2/0040002/01899		Wassergasse / Fahrbahn Fläche 258,99 m², Oberfläche Sc 01.01.2013	2,0	10,0		660,43	0,00	0,00	0,00	220,14	440,29
2/0040002/01927		Kirchenplatz / Geh- und Radweg Fläche 84,51 m², Oberfläc 01.01.2013	2,0	10,0		215,50	0,00	0,00	0,00	71,83	143,67
2/0040002/01944		Schmiedgassl / Geh- und Radweg Fläche 64,39 m², Oberfl: 01.01.2013	2,0	10,0		164,20	0,00	0,00	0,00	54,73	109,47
1022		Gebäude und Bauten				10.631,37	28.017,77	0,00	0,00	1.386,34	37.262,80
2/0070002/01282		Buswartehäuschen Urschendorf inkl Beleuchtung 2015 get 31.12.2015	14,5	20,0		4.837,47	0,00	0,00	0,00	312,09	4.525,38
2/0070002/01283		Buswartehäuschen Gerasdorf 2015 gebucht 1/363-728 31.12.2015	14,5	20,0		5.793,90	0,00	0,00	0,00	373,80	5.420,10
2/0070002/01284		Buswartehäuschen Neusiedl gegenüber Bahnstr.138 01.07.2020	19,5	20,0		0,00	17.747,06	0,00	0,00	443,68	17.303,38

Ansatz	MVAG Konto	Bezeichnung	Inbetrieb- nahme	RND	ND	Buchwert 31.12.2019	Zugänge/ + Umbuchungen	Abgänge/ -	Wertaufholung/ Wertminderung-	Abschreibung	Buchwert 31.12.2020
	2/0070002/01285	Buswartehäuschen beim Bahnhof	01.09.2020	19,5	20,0	0,00	10.270,71	0,00	0,00	256,77	10.013,94
	1311	Investitionszuschüsse von Trägern öffentlichen Rechts				0,00	0,00	45.000,00	0,00	-688,81	-44.311,19
	2/0040001/01961	KT - Raumordnungsmittel für Straßenbau	01.11.2020	32,5	33,0	0,00	0,00	15.000,00	0,00	-227,27	-14.772,73
	2/0040001/01963	KT - Mittel aus Gemeindegeldotations 2019 + 2020	01.03.2020	32,0	33,0	0,00	0,00	30.000,00	0,00	-461,54	-29.538,46
639000	Sonstige Einrichtungen und Maßnahmen					0,00	1.403,33	0,00	0,00	0,00	1.403,33
	1028	Geleistete Anzahlungen für Anlagen und Anlagen in Bau				0,00	1.403,33	0,00	0,00	0,00	1.403,33
	2/0470001/00001	Hochwasserrückhaltebecken Schratzenbach				0,00	1.403,33	0,00	0,00	0,00	1.403,33
640000	Einrichtung und Maßnahmen der Strassenverkehrsordnung					5.031,25	15.623,12	0,00	0,00	1.269,38	19.384,99
	1021	Grundstücke, Grundstückseinrichtungen und Infrastruktur				5.031,25	15.623,12	0,00	0,00	1.269,38	19.384,99
	2/0040012/01347	Tempoanzeige 2015	31.12.2015	9,5	15,0	1.153,30	0,00	0,00	0,00	109,84	1.043,46
	2/0040012/01348	2x Tempoanzeige 2017	31.12.2017	11,5	15,0	2.395,13	0,00	0,00	0,00	191,61	2.203,52
	2/0040012/01349	Tempoanzeige 2018	31.12.2018	12,5	15,0	1.482,82	0,00	0,00	0,00	109,84	1.372,98
	2/0040012/01998	Schutzweganlage St.Egyden inkl. Solar-Sensor für Fußgänger	19.05.2020	14,0	15,0	0,00	15.623,12	0,00	0,00	858,09	14.765,03
710000	Land- und forstwirtschaftlicher Weg ebau					1.750.972,77	16.686,13	3.750,00	0,00	243.220,32	1.520.688,58
	1021	Grundstücke, Grundstückseinrichtungen und Infrastruktur				1.765.195,82	16.686,13	0,00	0,00	246.571,10	1.535.310,85
	2/0040001/01689	Bahnstraße / Fahrbahn Fläche 135,00 m², Oberfläche Asph	01.01.2013	24,4	33,0	5.195,51	0,00	0,00	0,00	204,55	4.990,96
	2/0040001/01690	Bahnstraße / Geh- und Radweg Fläche 402,89 m², Oberflä	01.01.2013	24,4	33,0	12.404,16	0,00	0,00	0,00	488,35	11.915,81
	2/0040001/01691	Bahnstraße / Geh- und Radweg Fläche 4.127,11 m², Oberf	01.01.2006	17,8	33,0	94.048,05	0,00	0,00	0,00	5.002,56	89.045,49
	2/0040001/01692	Bahnstraße / Geh- und Radweg Fläche 3.146,12 m², Oberf	01.01.2000	11,2	33,0	46.524,51	0,00	0,00	0,00	3.813,48	42.711,03
	2/0040001/01697	Baumriegel / Fahrbahn Fläche 1.802,16 m², Oberfläche As	01.01.1993	4,6	33,0	15.291,05	0,00	0,00	0,00	2.730,54	12.560,51
	2/0040001/01713	Breitenweg / Fahrbahn Fläche 829,11 m², Oberfläche Asp	01.01.2000	11,2	33,0	15.326,01	0,00	0,00	0,00	1.256,23	14.069,78
	2/0040001/01714	Breitenweg / Fahrbahn Fläche 2.697,84 m², Oberfläche As	01.01.1993	4,6	33,0	22.890,76	0,00	0,00	0,00	4.087,64	18.803,12
	2/0040001/01715	Breitenweg / Fahrbahn Fläche 1.632,02 m², Oberfläche As	01.01.2006	17,8	33,0	46.487,76	0,00	0,00	0,00	2.472,75	44.015,01
	2/0040001/01721	Egart / Fahrbahn Fläche 86,98 m², Oberfläche Asphalt, Zus	01.01.1993	4,6	33,0	738,02	0,00	0,00	0,00	131,79	606,23
	2/0040001/01729	Fabrikstraße / Fahrbahn Fläche 3.829,75 m², Oberfläche /	01.01.2000	11,2	33,0	70.792,29	0,00	0,00	0,00	5.802,65	64.989,64
	2/0040001/01735	Färbergasse / Fahrbahn Fläche 437,61 m², Oberfläche Asp	01.01.1993	4,6	33,0	3.713,06	0,00	0,00	0,00	663,05	3.050,01
	2/0040001/01740	Fliederweg / Fahrbahn Fläche 87,96 m², Oberfläche Aspha	01.01.2006	17,8	33,0	2.505,51	0,00	0,00	0,00	133,27	2.372,24
	2/0040001/01743	Föhrensiedlung / Fahrbahn Fläche 677,99 m², Oberfläche /	01.01.2000	11,2	33,0	12.532,62	0,00	0,00	0,00	1.027,26	11.505,36
	2/0040001/01760	Hirrieglstraße / Fahrbahn Fläche 357,49 m², Oberfläche As	01.01.1993	4,6	33,0	3.033,27	0,00	0,00	0,00	541,66	2.491,61
	2/0040001/01766	Hofackergasse / Fahrbahn Fläche 2.091,87 m², Oberfläche	01.01.2006	17,8	33,0	59.586,73	0,00	0,00	0,00	3.169,51	56.417,22
	2/0040001/01769	Holzweg / Fahrbahn Fläche 4.928,79 m², Oberfläche Asp	01.01.2000	11,2	33,0	91.107,91	0,00	0,00	0,00	7.467,86	83.640,05
	2/0040001/01770	Holzweg / Fahrbahn Fläche 914,35 m², Oberfläche Asphalt	01.01.1993	4,6	33,0	7.758,11	0,00	0,00	0,00	1.385,38	6.372,73
	2/0040001/01775	Johannessgasse / Fahrbahn Fläche 4.300,66 m², Oberfläche	01.01.2000	11,2	33,0	79.496,96	0,00	0,00	0,00	6.516,14	72.980,82
	2/0040001/01798	Mitterweg / Fahrbahn Fläche 1.782,50 m², Oberfläche Asp	01.01.1993	4,6	33,0	15.124,24	0,00	0,00	0,00	2.700,76	12.423,48
	2/0040001/01804	Neunkirchner Straße / Fahrbahn Fläche 1.524,67 m², Ober	01.01.1993	4,6	33,0	12.936,58	0,00	0,00	0,00	2.310,10	10.626,48

Ansatz	MVAG	Bezeichnung	Inbetrieb-	RND	ND	Buchwert	Zugänge/	Abgänge/	Wertaufholung+/	Abschreibung	Buchwert
	Konto		nahme			31.12.2019	+ Umbuchungen -	-	Wertminderung-		31.12.2020
2/0040001/01807		Neusiedl / Fahrbahn Fläche 1.313,75 m ² , Oberfläche Asph: 01.01.1993	4,6	33,0		11.147,00	0,00	0,00	0,00	1.990,54	9.156,46
2/0040001/01809		Neusiedl / Fahrbahn Fläche 1.852,22 m ² , Oberfläche Asph: 01.01.2000	11,2	33,0		34.237,94	0,00	0,00	0,00	2.806,39	31.431,55
2/0040001/01810		Neusiedl / Fahrbahn Fläche 2.037,00 m ² , Oberfläche Asph: 01.01.2006	17,8	33,0		58.023,50	0,00	0,00	0,00	3.086,36	54.937,14
2/0040001/01812		Neusiedl / Geh- und Radweg Fläche 122,01 m ² , Oberfläche 01.01.2000	11,2	33,0		1.804,23	0,00	0,00	0,00	147,89	1.656,34
2/0040001/01813		Neusiedl/Steinfeld - Z / Fahrbahn Fläche 112,05 m ² , Ober 01.01.2000	11,2	33,0		2.071,24	0,00	0,00	0,00	169,77	1.901,47
2/0040001/01826		Puchberger Straße / Geh- und Radweg Fläche 206,67 m ² , 01.01.2006	17,8	33,0		4.709,64	0,00	0,00	0,00	250,51	4.459,13
2/0040001/01827		Puchberger Straße / Parkstreifen Fläche 73,55 m ² , Oberflä: 01.01.2000	11,2	33,0		1.087,70	0,00	0,00	0,00	89,16	998,54
2/0040001/01833		Reitstallweg / Fahrbahn Fläche 2.293,92 m ² , Oberfläche As: 01.01.2000	11,2	33,0		42.402,76	0,00	0,00	0,00	3.475,64	38.927,12
2/0040001/01842		Saubersdorf / Fahrbahn Fläche 112,57 m ² , Oberfläche Asp 01.01.2006	17,8	33,0		3.206,66	0,00	0,00	0,00	170,57	3.036,09
2/0040001/01845		Saubersdorf / Fahrbahn Fläche 1.438,41 m ² , Oberfläche As: 01.01.2000	11,2	33,0		26.588,81	0,00	0,00	0,00	2.179,41	24.409,40
2/0040001/01859		Schwemmgassl / Fahrbahn Fläche 25,00 m ² , Oberfläche A: 01.01.2006	17,8	33,0		712,11	0,00	0,00	0,00	37,88	674,23
2/0040001/01860		Schwemmgassl / Fahrbahn Fläche 123,49 m ² , Oberfläche : 01.01.2000	11,2	33,0		2.282,74	0,00	0,00	0,00	187,11	2.095,63
2/0040001/01862		Sportplatzgasse / Fahrbahn Fläche 512,83 m ² , Oberfläche . 01.01.2006	17,8	33,0		14.607,88	0,00	0,00	0,00	777,01	13.830,87
2/0040001/01872		Steinweg / Fahrbahn Fläche 291,96 m ² , Oberfläche Asphalt 01.01.2000	11,2	33,0		5.396,84	0,00	0,00	0,00	442,36	4.954,48
2/0040001/01873		Steinweg / Fahrbahn Fläche 244,16 m ² , Oberfläche Asphalt 01.01.1986	0,0	33,0		0,00	0,00	0,00	0,00	0,00	0,00
2/0040001/01877		Südbahngasse / Fahrbahn Fläche 226,13 m ² , Oberfläche A 01.01.1986	0,0	33,0		0,00	0,00	0,00	0,00	0,00	0,00
2/0040001/01885		Tenngasse / Fahrbahn Fläche 350,80 m ² , Oberfläche Asph 01.01.2000	11,2	33,0		6.484,48	0,00	0,00	0,00	531,51	5.952,97
2/0040001/01888		Tiesgraben / Fahrbahn Fläche 3.126,28 m ² , Oberfläche As: 01.01.2006	17,8	33,0		89.051,57	0,00	0,00	0,00	4.736,79	84.314,78
2/0040001/01892		Urschendorf / Fahrbahn Fläche 3.758,64 m ² , Oberfläche As: 01.01.1993	4,6	33,0		31.891,49	0,00	0,00	0,00	5.694,91	26.196,58
2/0040001/01914		Wr. Neustädter Straße / Geh- und Radweg Fläche 299,26 r 01.01.2013	24,4	33,0		9.213,58	0,00	0,00	0,00	362,74	8.850,84
2/0040001/01945		LS Radweg / Geh- und Radweg Fläche 99,08 m ² , Oberfläcl 01.01.2006	17,8	33,0		2.257,71	0,00	0,00	0,00	120,09	2.137,62
2/0040001/01953		Steinweg / Geh- und Radweg Fläche 116,04 m ² , Oberfläch: 01.01.1986	0,0	33,0		0,00	0,00	0,00	0,00	0,00	0,00
2/0040002/01668		Mühlwiesenweg / Fahrbahn Fläche 991,50 m ² , Oberfläche 01.01.2017	6,0	10,0		8.849,14	0,00	0,00	0,00	1.264,16	7.584,98
2/0040002/01670		Senderweg / Fahrbahn Fläche 1.002,69 m ² , Oberfläche Erc 01.01.2017	6,0	10,0		8.949,01	0,00	0,00	0,00	1.278,43	7.670,58
2/0040002/01671		Alte Straße / Fahrbahn Fläche 735,21 m ² , Oberfläche Erdw 01.01.2017	6,0	10,0		6.561,75	0,00	0,00	0,00	937,39	5.624,36
2/0040002/01672		Baumriegelweg / Fahrbahn Fläche 770,88 m ² , Oberfläche E 01.01.2017	6,0	10,0		6.880,11	0,00	0,00	0,00	982,87	5.897,24
2/0040002/01673		Grenzweg / Fahrbahn Fläche 1.249,83 m ² , Oberfläche Erdv 01.01.2017	6,0	10,0		11.154,74	0,00	0,00	0,00	1.593,53	9.561,21
2/0040002/01674		Waldweg / Fahrbahn Fläche 838,98 m ² , Oberfläche Erdweg 01.01.2017	6,0	10,0		7.487,90	0,00	0,00	0,00	1.069,70	6.418,20
2/0040002/01675		Grenzweg SBD / Fahrbahn Fläche 3.560,83 m ² , Oberfläche 01.01.2017	6,0	10,0		31.780,37	0,00	0,00	0,00	4.540,05	27.240,32
2/0040002/01676		neue Strasse / Fahrbahn Fläche 92,37 m ² , Oberfläche Erdv 01.01.2017	6,0	10,0		824,40	0,00	0,00	0,00	117,77	706,63
2/0040002/01677		Setzenweg / Fahrbahn Fläche 751,89 m ² , Oberfläche Erdw 01.01.2017	6,0	10,0		6.710,62	0,00	0,00	0,00	958,66	5.751,96
2/0040002/01681		Am Nötschgrund / Fahrbahn Fläche 752,53 m ² , Oberfläche 01.01.2017	6,0	10,0		6.716,37	0,00	0,00	0,00	959,48	5.756,89
2/0040002/01682		Am Nötschgrund / Fahrbahn Fläche 154,70 m ² , Oberfläche 01.01.2015	4,0	10,0		876,66	0,00	0,00	0,00	175,33	701,33
2/0040002/01700		Begleitweg Bahn Ost / Fahrbahn Fläche 9.901,25 m ² , Ober 01.01.2013	2,0	10,0		25.248,19	0,00	0,00	0,00	8.416,06	16.832,13
2/0040002/01702		Begleitweg Bahn West / Fahrbahn Fläche 7.142,06 m ² , Obr 01.01.2013	2,0	10,0		18.212,24	0,00	0,00	0,00	6.070,75	12.141,49
2/0040002/01703		Blodgasse / Fahrbahn Fläche 207,62 m ² , Oberfläche Schot 01.01.2015	4,0	10,0		1.176,51	0,00	0,00	0,00	235,30	941,21
2/0040002/01704		Blodgasse / Fahrbahn Fläche 306,30 m ² , Oberfläche Schot 01.01.2013	2,0	10,0		781,06	0,00	0,00	0,00	260,35	520,71
2/0040002/01716		Breitenweg / Fahrbahn Fläche 105,24 m ² , Oberfläche Scho 01.01.2013	2,0	10,0		268,36	0,00	0,00	0,00	89,45	178,91
2/0040002/01752		Gerasdorf / Fahrbahn Fläche 2.117,22 m ² , Oberfläche Sch: 01.01.2013	2,0	10,0		5.398,91	0,00	0,00	0,00	1.799,64	3.599,27

Ansatz	MVAG	Bezeichnung	Inbetrieb-	RND	ND	Buchwert	Zugänge/	Abgänge/	Wertaufholung+/	Abschreibung	Buchwert
	Konto		nahme			31.12.2019	+ Umbuchungen -	-	Wertminderung-		31.12.2020
2/0040002/01756		Haltweg / Fahrbahn Fläche 3.614,20 m², Oberfläche Schott	01.01.2013	2,0	10,0	9.216,20	0,00	0,00	0,00	3.072,07	6.144,13
2/0040002/01757		Haltweg / Fahrbahn Fläche 442,52 m², Oberfläche Erdweg,	01.01.2017	6,0	10,0	3.949,50	0,00	0,00	0,00	564,21	3.385,29
2/0040002/01758		Haltweg / Fahrbahn Fläche 143,09 m², Oberfläche Schotter	01.01.2015	4,0	10,0	810,83	0,00	0,00	0,00	162,17	648,66
2/0040002/01778		Kaiserallee / Fahrbahn Fläche 2.033,16 m², Oberfläche Sc	01.01.2013	2,0	10,0	5.184,55	0,00	0,00	0,00	1.728,18	3.456,37
2/0040002/01785		Krautgasse / Fahrbahn Fläche 3.156,41 m², Oberfläche Sc	01.01.2013	2,0	10,0	8.048,84	0,00	0,00	0,00	2.682,95	5.365,89
2/0040002/01808		Neusiedl / Fahrbahn Fläche 4.855,84 m², Oberfläche Schot	01.01.2013	2,0	10,0	12.382,38	0,00	0,00	0,00	4.127,46	8.254,92
2/0040002/01811		Neusiedl / Fahrbahn Fläche 14.122,04 m², Oberfläche Erdv	01.01.2017	6,0	10,0	126.039,18	0,00	0,00	0,00	18.005,60	108.033,58
2/0040002/01814		Neusiedl/Steinfelde - Z / Fahrbahn Fläche 749,80 m², Ober	01.01.2015	4,0	10,0	4.248,87	0,00	0,00	0,00	849,77	3.399,10
2/0040002/01815		Neusiedl/Steinfelde - Z / Fahrbahn Fläche 748,96 m², Ober	01.01.2017	6,0	10,0	6.684,47	0,00	0,00	0,00	954,92	5.729,55
2/0040002/01816		Neusiedl/Steinfelde - Z / Fahrbahn Fläche 4.351,08 m², Ob	01.01.2013	2,0	10,0	11.095,25	0,00	0,00	0,00	3.698,42	7.396,83
2/0040002/01823		Parkplatz Bahnhof St.Egyden am Steinfeld / Fahrbahn Fläc	01.01.2013	2,0	10,0	722,50	0,00	0,00	0,00	240,83	481,67
2/0040002/01834		Reitweg / Fahrbahn Fläche 4.824,22 m², Oberfläche Schott	01.01.2013	2,0	10,0	12.301,76	0,00	0,00	0,00	4.100,59	8.201,17
2/0040002/01840		Saubersdorf / Fahrbahn Fläche 47.416,16 m², Oberfläche €	01.01.2013	2,0	10,0	120.911,21	0,00	0,00	0,00	40.303,74	80.607,47
2/0040002/01841		Saubersdorf / Fahrbahn Fläche 444,09 m², Oberfläche Sch	01.01.2015	4,0	10,0	2.516,53	0,00	0,00	0,00	503,31	2.013,22
2/0040002/01843		Saubersdorf / Fahrbahn Fläche 995,51 m², Oberfläche Erdv	01.01.2015	4,0	10,0	5.641,24	0,00	0,00	0,00	1.128,25	4.512,99
2/0040002/01844		Saubersdorf / Fahrbahn Fläche 13.753,10 m², Oberfläche E	01.01.2017	6,0	10,0	122.746,43	0,00	0,00	0,00	17.535,20	105.211,23
2/0040002/01878		Südbahngasse / Fahrbahn Fläche 4.859,55 m², Oberfläche	01.01.2013	2,0	10,0	12.391,85	0,00	0,00	0,00	4.130,62	8.261,23
2/0040002/01893		Urschendorf / Fahrbahn Fläche 6.362,74 m², Oberfläche Sc	01.01.2013	2,0	10,0	16.224,99	0,00	0,00	0,00	5.408,33	10.816,66
2/0040002/01894		Urschendorf / Fahrbahn Fläche 3.458,57 m², Oberfläche Er	01.01.2017	6,0	10,0	30.867,73	0,00	0,00	0,00	4.409,68	26.458,05
2/0040002/01895		Urschendorf / Fahrbahn Fläche 137,79 m², Oberfläche Sch	01.01.2015	4,0	10,0	780,82	0,00	0,00	0,00	156,16	624,66
2/0040002/01896		Wassergasse / Fahrbahn Fläche 650,99 m², Oberfläche Sc	01.01.2013	2,0	10,0	1.660,01	0,00	0,00	0,00	553,34	1.106,67
2/0040002/01897		Wassergasse / Fahrbahn Fläche 1.152,15 m², Oberfläche E	01.01.2017	6,0	10,0	10.282,96	0,00	0,00	0,00	1.468,99	8.813,97
2/0040002/01900		Weidengasse / Fahrbahn Fläche 200,00 m², Oberfläche Sc	01.01.2013	2,0	10,0	510,00	0,00	0,00	0,00	170,00	340,00
2/0040002/01905		Wiesengasse / Fahrbahn Fläche 1.283,90 m², Oberfläche €	01.01.2013	2,0	10,0	3.273,94	0,00	0,00	0,00	1.091,31	2.182,63
2/0040002/01906		Wiesengasse / Fahrbahn Fläche 459,70 m², Oberfläche Er	01.01.2017	6,0	10,0	4.102,82	0,00	0,00	0,00	586,12	3.516,70
2/0040002/01925		Alte Bundesstraße / Fahrbahn Fläche 637,53 m², Oberfläch	01.01.2017	6,0	10,0	5.689,96	0,00	0,00	0,00	812,85	4.877,11
2/0040002/01946		Oberer Waldweg / Fahrbahn Fläche 3.259,38 m², Oberfläch	01.01.2017	6,0	10,0	29.089,97	0,00	0,00	0,00	4.155,71	24.934,26
2/0040002/01947		Breitenauerweg / Fahrbahn Fläche 2.207,82 m², Oberfläche	01.01.2017	6,0	10,0	19.704,79	0,00	0,00	0,00	2.814,97	16.889,82
2/0040002/01948		Blodweg / Fahrbahn Fläche 101,47 m², Oberfläche Schotte	01.01.2013	2,0	10,0	258,73	0,00	0,00	0,00	86,24	172,49
2/0040002/01949		Breitenauerweg / Fahrbahn Fläche 972,51 m², Oberfläche €	01.01.2013	2,0	10,0	2.479,90	0,00	0,00	0,00	826,63	1.653,27
2/0040002/01950		Kohlweg / Fahrbahn Fläche 1.480,65 m², Oberfläche Erdwe	01.01.2017	6,0	10,0	13.214,80	0,00	0,00	0,00	1.887,83	11.326,97
2/0040002/01951		Gesangriegelweg / Fahrbahn Fläche 381,54 m², Oberfläche	01.01.2017	6,0	10,0	3.405,25	0,00	0,00	0,00	486,46	2.918,79
2/0040002/01952		Trift / Fahrbahn Fläche 1.929,21 m², Oberfläche Erdweg,	Zi 01.01.2017	6,0	10,0	17.218,20	0,00	0,00	0,00	2.459,74	14.758,46
2/0040002/01954		Huthüttenacker / Fahrbahn Fläche 965,64 m², Oberfläche €	01.01.2013	2,0	10,0	2.462,38	0,00	0,00	0,00	820,79	1.641,59
2/0040002/01955		Krautgartenweg / Fahrbahn Fläche 107,70 m², Oberfläche	01.01.2013	2,0	10,0	274,62	0,00	0,00	0,00	91,54	183,08
2/0040002/01956		Robäcker / Fahrbahn Fläche 1.160,25 m², Oberfläche Erdw	01.01.2017	6,0	10,0	10.355,23	0,00	0,00	0,00	1.479,32	8.875,91
2/0040002/01957		Johannesbachweg / Fahrbahn Fläche 1.118,04 m², Oberflä	01.01.2017	6,0	10,0	9.978,51	0,00	0,00	0,00	1.425,50	8.553,01
2/0040002/01958		Wiesgartenweg / Fahrbahn Fläche 663,45 m², Oberfläche E	01.01.2017	6,0	10,0	5.921,29	0,00	0,00	0,00	845,90	5.075,39

Ansatz	MVAG Konto	Bezeichnung	Inbetrieb- nahme	RND	ND	Buchwert 31.12.2019	Zugänge/ + Umbuchungen	Abgänge/ -	Wertaufholung+/ Wertminderung-	Abschreibung	Buchwert 31.12.2020
	2/0040002/02010	Breitenweg / Oberfläche Patchmatic Instandsetzg. im Zuge	01.11.2020	9,5	10,0	0,00	16.686,13	0,00	0,00	834,31	15.851,82
	1311	Investitionszuschüsse von Trägern öffentlichen Rechts				-14.223,05	0,00	3.750,00	0,00	-3.350,78	-14.622,27
	2/0040002/01999	InvZ Güterwege ST8 2009	31.12.2009	0,0	10,0	0,00	0,00	0,00	0,00	0,00	0,00
	2/0040002/02000	InvZ Güterwege ST8 2010	31.12.2010	0,0	10,0	-306,25	0,00	0,00	0,00	-306,25	0,00
	2/0040002/02001	InvZ Güterwege ST8 2011	31.12.2011	0,5	10,0	-525,00	0,00	0,00	0,00	-350,00	-175,00
	2/0040002/02002	InvZ Güterwege ST8 2012	31.12.2012	1,5	10,0	-1.625,00	0,00	0,00	0,00	-650,00	-975,00
	2/0040002/02003	InvZ Güterwege ST8 2013	31.12.2013	2,5	10,0	-1.050,00	0,00	0,00	0,00	-300,00	-750,00
	2/0040002/02004	InvZ Güterwege ST8 2014	31.12.2014	3,5	10,0	-1.350,00	0,00	0,00	0,00	-300,00	-1.050,00
	2/0040002/02005	InvZ Güterwege ST8 2015	31.12.2015	4,5	10,0	-1.375,00	0,00	0,00	0,00	-250,00	-1.125,00
	2/0040002/02006	InvZ Güterwege ST8 2016	31.12.2016	5,5	10,0	-1.787,50	0,00	0,00	0,00	-275,00	-1.512,50
	2/0040002/02007	InvZ Güterwege ST8 2017	31.12.2017	6,5	10,0	-1.875,00	0,00	0,00	0,00	-250,00	-1.625,00
	2/0040002/02008	InvZ Güterwege ST8 2018	31.12.2018	7,5	10,0	-2.125,00	0,00	0,00	0,00	-250,00	-1.875,00
	2/0040002/02009	InvZ Güterwege ST8 2019	31.12.2019	8,5	10,0	-2.204,30	0,00	0,00	0,00	-232,03	-1.972,27
	2/0040002/02011	InvZ Güterwege ST8 2020	30.11.2020	9,5	10,0	0,00	0,00	3.750,00	0,00	-187,50	-3.562,50
816000		Öffentliche Beleuchtung und öffentliche Uhren				84.722,96	38.688,00	0,00	0,00	11.955,06	111.455,90
	1021	Grundstücke, Grundstückseinrichtungen und Infrastruktur				92.156,30	38.688,00	0,00	0,00	12.555,06	118.289,24
	2/0040012/01293	LED 2016	31.12.2016	10,5	15,0	23.000,00	0,00	0,00	0,00	2.000,00	21.000,00
	2/0040012/01350	LED 2018	31.12.2018	12,5	15,0	39.684,26	0,00	0,00	0,00	2.939,57	36.744,69
	2/0040012/01352	LED 2019	31.12.2019	13,5	15,0	19.600,25	0,00	0,00	0,00	1.351,74	18.248,51
	2/0040012/01999	LED 2020	02.06.2020	14,0	15,0	0,00	38.688,00	0,00	0,00	2.315,03	36.372,97
	2/0350004/01294	Sonstige öffentliche Beleuchtung 2012	31.12.2012	1,5	10,0	9.871,79	0,00	0,00	0,00	3.948,72	5.923,07
	1311	Investitionszuschüsse von Trägern öffentlichen Rechts				-7.433,34	0,00	0,00	0,00	-600,00	-6.833,34
	2/0040012/01989	KT LED 2016	31.12.2016	10,5	15,0	-3.833,34	0,00	0,00	0,00	-333,33	-3.500,01
	2/0040012/01997	KT LED 2018	31.12.2018	12,5	15,0	-3.600,00	0,00	0,00	0,00	-266,67	-3.333,33
817000		Friedhöfe				0,00	0,00	0,00	0,00	0,00	0,00
	1022	Gebäude und Bauten				0,00	0,00	0,00	0,00	0,00	0,00
	2/0060001/01285	Aufbahnhalle St Egyden > 50 J alt	01.01.1960	0,0	50,0	0,00	0,00	0,00	0,00	0,00	0,00
820000		Wirtschaftshöfe				553.960,73	0,00	0,00	0,00	7.358,52	546.602,21
	1021	Grundstücke, Grundstückseinrichtungen und Infrastruktur				256.100,00	0,00	0,00	0,00	0,00	256.100,00
	1/0020001/01088	Grundstück Nr. 397/1, KG-Nr. 23351, Bauflächen, Sportpla	01.01.1900			40.430,00	0,00	0,00	0,00	0,00	40.430,00
	1/0020002/01089	Grundstück Nr. 397/1, KG-Nr. 23351, Sonstige, Sportplatz	01.01.1900			215.670,00	0,00	0,00	0,00	0,00	215.670,00
	1022	Gebäude und Bauten				304.511,74	0,00	0,00	0,00	6.006,15	298.505,59
	2/0060001/01291	Bauhof Gebäude 2003	01.10.2019	49,7	51,2	304.511,74	0,00	0,00	0,00	6.006,15	298.505,59

Ansatz	MVAG Konto	Bezeichnung	Inbetrieb- nahme	RND	ND	Buchwert 31.12.2019	Zugänge/ + Umbuchungen -	Abgänge/ -	Wertaufholung+/ Wertminderung-	Abschreibung	Buchwert 31.12.2020
	1024	Sonderanlagen				12.514,19	0,00	0,00	0,00	610,45	11.903,74
	2/0070003/01292	Salzsilobauhof 2007	31.12.2007	19,5	33,0	12.514,19	0,00	0,00	0,00	610,45	11.903,74
	1025	Technische Anlagen, Fahrzeuge und Maschinen				6.503,69	0,00	0,00	0,00	1.248,21	5.255,48
	5/0290001/01353	Werkzeuge 2017	31.12.2017	4,5	8,0	411,82	0,00	0,00	0,00	74,88	336,94
	5/0290001/01354	Werkzeuge/Geräte 2018	31.12.2018	5,5	8,0	4.455,41	0,00	0,00	0,00	685,45	3.769,96
	5/0290001/01358	Werkzeuge/Geräte 2015	31.12.2015	2,5	8,0	1.458,65	0,00	0,00	0,00	416,76	1.041,89
	5/0290001/01359	Werkzeuge/Geräte 2014	31.12.2014	1,5	8,0	177,81	0,00	0,00	0,00	71,12	106,69
	1311	Investitionszuschüsse von Trägern öffentlichen Rechts				-25.668,89	0,00	0,00	0,00	-506,29	-25.162,60
	2/0060001/01988	KT Bauhof Gebäude 2003	31.12.2019	49,7	51,2	-25.668,89	0,00	0,00	0,00	-506,29	-25.162,60
821000	Fuhrpark					43.719,25	0,00	0,00	0,00	10.236,13	33.483,12
	1025	Technische Anlagen, Fahrzeuge und Maschinen				47.664,01	0,00	0,00	0,00	11.112,74	36.551,27
	5/0150002/01295	Bagger, Traktor Altbestand John Deere 2007	01.01.1900	0,0	10,0	0,00	0,00	0,00	0,00	0,00	0,00
	5/0150002/01296	Traktor Steyr 2018 (gebraucht gekauft BJ 2008)	01.01.1900	0,0	10,0	0,00	0,00	0,00	0,00	0,00	0,00
	5/0150002/01297	Fiat Ducato 2015	31.12.2015	4,5	10,0	15.860,68	0,00	0,00	0,00	2.883,76	12.976,92
	5/0150002/01298	Fiat Doblo 2013	31.12.2013	2,5	10,0	5.097,33	0,00	0,00	0,00	1.456,38	3.640,95
	5/0150002/01299	Böschungsmulcher 2014	31.12.2014	3,5	10,0	15.989,50	0,00	0,00	0,00	3.553,22	12.436,28
	5/0150002/01355	Schneeschild 2017	31.12.2017	6,5	10,0	4.001,25	0,00	0,00	0,00	533,50	3.467,75
	5/0150002/01356	Laubbläser 2016	31.12.2016	5,5	10,0	967,20	0,00	0,00	0,00	148,80	818,40
	5/0150002/01357	Sichelmulcher 2015	31.12.2015	4,5	10,0	1.584,21	0,00	0,00	0,00	288,04	1.296,17
	5/0150002/01360	Holzrückewagen Aufbau 2012	31.12.2012	1,5	10,0	1.505,09	0,00	0,00	0,00	602,04	903,05
	5/0150002/01361	Rasenmähertraktor 2012	31.12.2012	1,5	10,0	1.686,25	0,00	0,00	0,00	674,50	1.011,75
	5/0150002/01362	Holzrückewagen 2010	31.12.2010	0,0	10,0	972,50	0,00	0,00	0,00	972,50	0,00
	1311	Investitionszuschüsse von Trägern öffentlichen Rechts				-3.944,76	0,00	0,00	0,00	-876,61	-3.068,15
	5/0150002/01990	KT Böschungsmulcher 2014	31.12.2014	3,5	10,0	-3.944,76	0,00	0,00	0,00	-876,61	-3.068,15
840000	Grundbesitz					4.039.298,40	0,00	0,00	0,00	0,00	4.039.298,40
	1021	Grundstücke, Grundstückseinrichtungen und Infrastruktur				4.039.298,40	0,00	0,00	0,00	0,00	4.039.298,40
	1/0010001/01031	Grundstück Nr. 189/5, KG-Nr. 23351, Sonstige 595,00 m²	01.01.1900			7.735,00	0,00	0,00	0,00	0,00	7.735,00
	1/0010001/01067	Grundstück Nr. 346/4, KG-Nr. 23351, Sonstige 388,00 m²	01.01.1900			388,00	0,00	0,00	0,00	0,00	388,00
	1/0010001/01094	Grundstück Nr. 477/1, KG-Nr. 23351, Sonstige Freizeitfläch	01.01.1900			159.575,00	0,00	0,00	0,00	0,00	159.575,00
	1/0010001/01097	Grundstück Nr. 480/1, KG-Nr. 23351, Sonstige Freizeitfläch	01.01.1900			11.635,00	0,00	0,00	0,00	0,00	11.635,00
	1/0010002/01012	Grundstück Nr. 529, KG-Nr. 23336, Gewässer Stehende G	01.01.1900			2.180,00	0,00	0,00	0,00	0,00	2.180,00
	1/0010002/01063	Grundstück Nr. 297/5, KG-Nr. 23351, Gewässer Fließende	01.01.1900			1.303,00	0,00	0,00	0,00	0,00	1.303,00
	1/0010002/01120	Grundstück Nr. 670/7, KG-Nr. 23351, Gewässer Fließende	01.01.1900			208,00	0,00	0,00	0,00	0,00	208,00
	1/0010002/01121	Grundstück Nr. 674/1, KG-Nr. 23351, Gewässer Fließende	01.01.1900			1.015,00	0,00	0,00	0,00	0,00	1.015,00
	1/0010002/01178	Grundstück Nr. 919, KG-Nr. 23351, Gewässer Fließende G	01.01.1900			823,00	0,00	0,00	0,00	0,00	823,00

Ansatz	MVAG	Bezeichnung	Inbetrieb-	RND	ND	Buchwert	Zugänge/	Abgänge/	Wertaufholung+/	Abschreibung	Buchwert
	Konto		nahme			31.12.2019	+ Umbuchungen -	-	Wertminderung-		31.12.2020
1/0010002/01179		Grundstück Nr. 920, KG-Nr. 23351, Gewässer Fließende G 01.01.1900				1.945,00	0,00	0,00	0,00	0,00	1.945,00
1/0010002/01187		Grundstück Nr. 928, KG-Nr. 23351, Gewässer Fließende G 01.01.1900				1.480,00	0,00	0,00	0,00	0,00	1.480,00
1/0010002/00745		Grundstück Nr. 1115/4, KG-Nr. 23323, Gewässer Fließende 01.01.1900				6.266,25	0,00	0,00	0,00	0,00	6.266,25
1/0010002/00757		Grundstück Nr. 1122/2, KG-Nr. 23323, Gewässer Fließende 01.01.1900				5.366,00	0,00	0,00	0,00	0,00	5.366,00
1/0010002/00776		Grundstück Nr. 1188, KG-Nr. 23323, Gewässer Fließende 01.01.1900				3.270,00	0,00	0,00	0,00	0,00	3.270,00
1/0010002/00784		Grundstück Nr. 1204, KG-Nr. 23323, Gewässer Stehende 01.01.1900				117,50	0,00	0,00	0,00	0,00	117,50
1/0010002/00796		Grundstück Nr. 20/3, KG-Nr. 23323, Gewässer Fließende 01.01.1900				68,75	0,00	0,00	0,00	0,00	68,75
1/0010002/00869		Grundstück Nr. 1641, KG-Nr. 23336, Gewässer Stehende 01.01.1900				881,25	0,00	0,00	0,00	0,00	881,25
1/0010002/00899		Grundstück Nr. 1720/2, KG-Nr. 23336, Gewässer Fließende 01.01.1900				288,75	0,00	0,00	0,00	0,00	288,75
1/0010002/00900		Grundstück Nr. 1720/2, KG-Nr. 23336, Gewässer Gewässer 01.01.1900				648,75	0,00	0,00	0,00	0,00	648,75
1/0010002/00903		Grundstück Nr. 1722, KG-Nr. 23336, Gewässer Fließende 01.01.1900				2.850,00	0,00	0,00	0,00	0,00	2.850,00
1/0010002/00922		Grundstück Nr. 1746, KG-Nr. 23336, Gewässer Fließende 01.01.1900				37.055,00	0,00	0,00	0,00	0,00	37.055,00
1/0010002/00951		Grundstück Nr. 1820, KG-Nr. 23336, Gewässer Fließende 01.01.1900				709,00	0,00	0,00	0,00	0,00	709,00
1/0010002/00953		Grundstück Nr. 1858, KG-Nr. 23336, Gewässer Fließende 01.01.1900				8.147,00	0,00	0,00	0,00	0,00	8.147,00
1/0010002/00954		Grundstück Nr. 1858, KG-Nr. 23336, Gewässer Gewässerr 01.01.1900				20.799,00	0,00	0,00	0,00	0,00	20.799,00
1/0010002/00957		Grundstück Nr. 1889, KG-Nr. 23336, Gewässer Fließende 01.01.1900				1.092,00	0,00	0,00	0,00	0,00	1.092,00
1/0010002/00959		Grundstück Nr. 1891, KG-Nr. 23336, Gewässer Stehende 01.01.1900				1.053,00	0,00	0,00	0,00	0,00	1.053,00
1/0020001/01007		Grundstück Nr. 376/2, KG-Nr. 23336, Bauflächen Gebäude 01.01.1900				4,00	0,00	0,00	0,00	0,00	4,00
1/0020001/01080		Grundstück Nr. 384/4, KG-Nr. 23351, Bauflächen Gebäude 01.01.1900				4,00	0,00	0,00	0,00	0,00	4,00
1/0020001/01086		Grundstück Nr. 396/3, KG-Nr. 23351, Bauflächen, Sportpla 01.01.1900				9.828,00	0,00	0,00	0,00	0,00	9.828,00
1/0020001/01090		Grundstück Nr. 414, KG-Nr. 23351, Bauflächen Gebäude, f 01.01.1900				8.710,00	0,00	0,00	0,00	0,00	8.710,00
1/0020001/01093		Grundstück Nr. 477/1, KG-Nr. 23351, Bauflächen Gebäude 01.01.1900				17.940,00	0,00	0,00	0,00	0,00	17.940,00
1/0020001/01096		Grundstück Nr. 480/1, KG-Nr. 23351, Bauflächen Gebäude 01.01.1900				4.355,00	0,00	0,00	0,00	0,00	4.355,00
1/0020001/01102		Grundstück Nr. 529, KG-Nr. 23351, Bauflächen Gebäude, f 01.01.1900				32,00	0,00	0,00	0,00	0,00	32,00
1/0020001/01128		Grundstück Nr. 711/62, KG-Nr. 23351, Bauflächen Gebäud 01.01.1900				16,00	0,00	0,00	0,00	0,00	16,00
1/0020001/01154		Grundstück Nr. 825/6, KG-Nr. 23351, Bauflächen Gebäude 01.01.1900				23,00	0,00	0,00	0,00	0,00	23,00
1/0020001/00605		Grundstück Nr. 231/2, KG-Nr. 23305, Bauflächen Gebäude 01.01.1900				9.490,00	0,00	0,00	0,00	0,00	9.490,00
1/0020001/00606		Grundstück Nr. 231/2, KG-Nr. 23305, Bauflächen Gebäude 01.01.1900				3.250,00	0,00	0,00	0,00	0,00	3.250,00
1/0020001/00610		Grundstück Nr. 231/3, KG-Nr. 23305, Bauflächen Gebäude 01.01.1900				715,00	0,00	0,00	0,00	0,00	715,00
1/0020001/00619		Grundstück Nr. 255/2, KG-Nr. 23305, Bauflächen Gebäude 01.01.1900				1.170,00	0,00	0,00	0,00	0,00	1.170,00
1/0020001/00626		Grundstück Nr. 310/4, KG-Nr. 23305, Bauflächen Gebäude 01.01.1900				390,00	0,00	0,00	0,00	0,00	390,00
1/0020001/00654		Grundstück Nr. 511/5, KG-Nr. 23305, Bauflächen Gebäude 01.01.1900				4,00	0,00	0,00	0,00	0,00	4,00
1/0020001/00720		Grundstück Nr. 1104/1, KG-Nr. 23323, Bauflächen Gebäud 01.01.1900				10,00	0,00	0,00	0,00	0,00	10,00
1/0020001/00781		Grundstück Nr. 1204, KG-Nr. 23323, Bauflächen Gebäude, 01.01.1900				2.990,00	0,00	0,00	0,00	0,00	2.990,00
1/0020001/00794		Grundstück Nr. 20/1, KG-Nr. 23323, Bauflächen Gebäude, 01.01.1900				520,00	0,00	0,00	0,00	0,00	520,00
1/0020001/00839		Grundstück Nr. .68, KG-Nr. 23336, Bauflächen Gebäude, F 01.01.1900				910,00	0,00	0,00	0,00	0,00	910,00
1/0020001/00870		Grundstück Nr. 1673/3, KG-Nr. 23336, Bauflächen Gebäud 01.01.1900				11.570,00	0,00	0,00	0,00	0,00	11.570,00
1/0020001/00891		Grundstück Nr. 1716, KG-Nr. 23336, Bauflächen Gebäude, 01.01.1900				6.110,00	0,00	0,00	0,00	0,00	6.110,00
1/0020001/00906		Grundstück Nr. 1727/2, KG-Nr. 23336, Bauflächen Gebäud 01.01.1900				650,00	0,00	0,00	0,00	0,00	650,00

Ansatz	MVAG	Bezeichnung	Inbetrieb-	RND	ND	Buchwert	Zugänge/	Abgänge/	Wertaufholung+/	Abschreibung	Buchwert
	Konto		nahme			31.12.2019	+ Umbuchungen -	-	Wertminderung-		31.12.2020
1/0020001/00944		Grundstück Nr. 1774/3, KG-Nr. 23336, Bauflächen Gebäud	01.01.1900			19,00	0,00	0,00	0,00	0,00	19,00
1/0020001/00974		Grundstück Nr. 2084, KG-Nr. 23336, Bauflächen Gebäude,	01.01.1900			390,00	0,00	0,00	0,00	0,00	390,00
1/0020001/00991		Grundstück Nr. 224/133, KG-Nr. 23336, Bauflächen Gebäu	01.01.1900			10,00	0,00	0,00	0,00	0,00	10,00
1/0020002/01092		Grundstück Nr. 414, KG-Nr. 23351, Sonstige Betriebsfläch	01.01.1900			331.695,00	0,00	0,00	0,00	0,00	331.695,00
1/0020002/01173		Grundstück Nr. 914, KG-Nr. 23351, Sonstige Betriebsfläch	01.01.1900			742,00	0,00	0,00	0,00	0,00	742,00
1/0020002/00604		Grundstück Nr. 176/2, KG-Nr. 23305, Sonstige Betriebsfläc	01.01.1900			118.235,00	0,00	0,00	0,00	0,00	118.235,00
1/0020002/00611		Grundstück Nr. 231/3, KG-Nr. 23305, Sonstige Betriebsfläc	01.01.1900			67.990,00	0,00	0,00	0,00	0,00	67.990,00
1/0020002/00894		Grundstück Nr. 1716, KG-Nr. 23336, Sonstige Betriebsfläc	01.01.1900			3.640,00	0,00	0,00	0,00	0,00	3.640,00
1/0020002/00969		Grundstück Nr. 2020, KG-Nr. 23336, Sonstige Betriebsfläc	01.01.1900			3.445,00	0,00	0,00	0,00	0,00	3.445,00
1/0020003/00631		Grundstück Nr. 310/8, KG-Nr. 23305, Sonstige Abbaufläch	01.01.1900			2.847,00	0,00	0,00	0,00	0,00	2.847,00
1/0020004/01003		Grundstück Nr. 236/2, KG-Nr. 23336, Sonstige Straßenverl	01.01.1900			1.550,00	0,00	0,00	0,00	0,00	1.550,00
1/0020004/01006		Grundstück Nr. 372/11, KG-Nr. 23336, Sonstige Straßenve	01.01.1900			498,00	0,00	0,00	0,00	0,00	498,00
1/0020004/01008		Grundstück Nr. 376/2, KG-Nr. 23336, Sonstige Straßenverl	01.01.1900			279,00	0,00	0,00	0,00	0,00	279,00
1/0020004/01010		Grundstück Nr. 381, KG-Nr. 23336, Sonstige Straßenverke	01.01.1900			1.599,00	0,00	0,00	0,00	0,00	1.599,00
1/0020004/01011		Grundstück Nr. 528, KG-Nr. 23336, Sonstige Straßenverke	01.01.1900			1.729,00	0,00	0,00	0,00	0,00	1.729,00
1/0020004/01015		Grundstück Nr. 531, KG-Nr. 23336, Sonstige Straßenverke	01.01.1900			2.704,00	0,00	0,00	0,00	0,00	2.704,00
1/0020004/01016		Grundstück Nr. 550/3, KG-Nr. 23336, Sonstige Straßenverl	01.01.1900			4.459,00	0,00	0,00	0,00	0,00	4.459,00
1/0020004/01017		Grundstück Nr. 712/1, KG-Nr. 23336, Sonstige Straßenverl	01.01.1900			24.440,00	0,00	0,00	0,00	0,00	24.440,00
1/0020004/01018		Grundstück Nr. 712/2, KG-Nr. 23336, Sonstige Straßenverl	01.01.1900			8.983,00	0,00	0,00	0,00	0,00	8.983,00
1/0020004/01019		Grundstück Nr. 854, KG-Nr. 23336, Sonstige Straßenverke	01.01.1900			218,00	0,00	0,00	0,00	0,00	218,00
1/0020004/01021		Grundstück Nr. 926/1, KG-Nr. 23336, Sonstige Straßenverl	01.01.1900			6.318,00	0,00	0,00	0,00	0,00	6.318,00
1/0020004/01030		Grundstück Nr. 15, KG-Nr. 23351, Sonstige Straßenverkeh	01.01.1900			1.109,00	0,00	0,00	0,00	0,00	1.109,00
1/0020004/01032		Grundstück Nr. 213, KG-Nr. 23351, Sonstige Straßenverke	01.01.1900			407,00	0,00	0,00	0,00	0,00	407,00
1/0020004/01033		Grundstück Nr. 213, KG-Nr. 23351, Sonstige Verkehrsrand	01.01.1900			373,00	0,00	0,00	0,00	0,00	373,00
1/0020004/01035		Grundstück Nr. 226/3, KG-Nr. 23351, Sonstige Straßenverl	01.01.1900			1.665,00	0,00	0,00	0,00	0,00	1.665,00
1/0020004/01036		Grundstück Nr. 227/2, KG-Nr. 23351, Sonstige Straßenverl	01.01.1900			3.200,00	0,00	0,00	0,00	0,00	3.200,00
1/0020004/01037		Grundstück Nr. 233/1, KG-Nr. 23351, Sonstige Straßenverl	01.01.1900			928,00	0,00	0,00	0,00	0,00	928,00
1/0020004/01041		Grundstück Nr. 234/2, KG-Nr. 23351, Sonstige Straßenverl	01.01.1900			2.076,00	0,00	0,00	0,00	0,00	2.076,00
1/0020004/01042		Grundstück Nr. 260/2, KG-Nr. 23351, Sonstige Straßenverl	01.01.1900			528,00	0,00	0,00	0,00	0,00	528,00
1/0020004/01043		Grundstück Nr. 260/5, KG-Nr. 23351, Sonstige Straßenverl	01.01.1900			133,00	0,00	0,00	0,00	0,00	133,00
1/0020004/01044		Grundstück Nr. 261/1, KG-Nr. 23351, Sonstige Straßenverl	01.01.1900			489,00	0,00	0,00	0,00	0,00	489,00
1/0020004/01045		Grundstück Nr. 262/4, KG-Nr. 23351, Sonstige Straßenverl	01.01.1900			117,00	0,00	0,00	0,00	0,00	117,00
1/0020004/01046		Grundstück Nr. 270/3, KG-Nr. 23351, Sonstige Straßenverl	01.01.1900			337,00	0,00	0,00	0,00	0,00	337,00
1/0020004/01047		Grundstück Nr. 270/4, KG-Nr. 23351, Sonstige Straßenverl	01.01.1900			168,00	0,00	0,00	0,00	0,00	168,00
1/0020004/01048		Grundstück Nr. 279/5, KG-Nr. 23351, Sonstige Straßenverl	01.01.1900			1.668,00	0,00	0,00	0,00	0,00	1.668,00
1/0020004/01049		Grundstück Nr. 279/6, KG-Nr. 23351, Sonstige Straßenverl	01.01.1900			343,00	0,00	0,00	0,00	0,00	343,00
1/0020004/01050		Grundstück Nr. 284/10, KG-Nr. 23351, Sonstige Straßenve	01.01.1900			2.078,00	0,00	0,00	0,00	0,00	2.078,00
1/0020004/01051		Grundstück Nr. 288/5, KG-Nr. 23351, Sonstige Straßenverl	01.01.1900			1.341,00	0,00	0,00	0,00	0,00	1.341,00
1/0020004/01052		Grundstück Nr. 288/7, KG-Nr. 23351, Sonstige Straßenverl	01.01.1900			289,00	0,00	0,00	0,00	0,00	289,00

Ansatz	MVAG	Bezeichnung	Inbetrieb-	RND	ND	Buchwert	Zugänge/	Abgänge/	Wertaufholung+/	Abschreibung	Buchwert
	Konto		nahme			31.12.2019	+ Umbuchungen -	-	Wertminderung-		31.12.2020
1/0020004/01053		Grundstück Nr. 289/2, KG-Nr. 23351, Sonstige Straßenverl	01.01.1900			817,00	0,00	0,00	0,00	0,00	817,00
1/0020004/01054		Grundstück Nr. 289/7, KG-Nr. 23351, Sonstige Straßenverl	01.01.1900			184,00	0,00	0,00	0,00	0,00	184,00
1/0020004/01055		Grundstück Nr. 290/3, KG-Nr. 23351, Sonstige Straßenverl	01.01.1900			603,00	0,00	0,00	0,00	0,00	603,00
1/0020004/01056		Grundstück Nr. 291/4, KG-Nr. 23351, Sonstige Straßenverl	01.01.1900			887,00	0,00	0,00	0,00	0,00	887,00
1/0020004/01058		Grundstück Nr. 296/3, KG-Nr. 23351, Sonstige Straßenverl	01.01.1900			243,00	0,00	0,00	0,00	0,00	243,00
1/0020004/01059		Grundstück Nr. 297/1, KG-Nr. 23351, Sonstige Straßenverl	01.01.1900			427,00	0,00	0,00	0,00	0,00	427,00
1/0020004/01060		Grundstück Nr. 297/3, KG-Nr. 23351, Sonstige Straßenverl	01.01.1900			808,00	0,00	0,00	0,00	0,00	808,00
1/0020004/01061		Grundstück Nr. 297/3, KG-Nr. 23351, Sonstige Verkehrsra	01.01.1900			201,00	0,00	0,00	0,00	0,00	201,00
1/0020004/01062		Grundstück Nr. 297/4, KG-Nr. 23351, Sonstige Straßenverl	01.01.1900			952,00	0,00	0,00	0,00	0,00	952,00
1/0020004/01065		Grundstück Nr. 297/7, KG-Nr. 23351, Sonstige Straßenverl	01.01.1900			44,00	0,00	0,00	0,00	0,00	44,00
1/0020004/01066		Grundstück Nr. 341/3, KG-Nr. 23351, Sonstige Straßenverl	01.01.1900			385,00	0,00	0,00	0,00	0,00	385,00
1/0020004/01070		Grundstück Nr. 366/3, KG-Nr. 23351, Sonstige Straßenverl	01.01.1900			665,00	0,00	0,00	0,00	0,00	665,00
1/0020004/01071		Grundstück Nr. 374/4, KG-Nr. 23351, Sonstige Straßenverl	01.01.1900			526,00	0,00	0,00	0,00	0,00	526,00
1/0020004/01072		Grundstück Nr. 383/7, KG-Nr. 23351, Sonstige Straßenverl	01.01.1900			188,00	0,00	0,00	0,00	0,00	188,00
1/0020004/01073		Grundstück Nr. 383/9, KG-Nr. 23351, Sonstige Straßenverl	01.01.1900			955,00	0,00	0,00	0,00	0,00	955,00
1/0020004/01076		Grundstück Nr. 384/1, KG-Nr. 23351, Sonstige, Egydiplatz	01.01.1900			20.371,00	0,00	0,00	0,00	0,00	20.371,00
1/0020004/01077		Grundstück Nr. 384/1, KG-Nr. 23351, Sonstige, Egydiplatz	01.01.1900			7.865,00	0,00	0,00	0,00	0,00	7.865,00
1/0020004/01079		Grundstück Nr. 384/3, KG-Nr. 23351, Sonstige Straßenverl	01.01.1900			5.655,00	0,00	0,00	0,00	0,00	5.655,00
1/0020004/01081		Grundstück Nr. 384/4, KG-Nr. 23351, Sonstige Straßenverl	01.01.1900			553,00	0,00	0,00	0,00	0,00	553,00
1/0020004/01085		Grundstück Nr. 386/3, KG-Nr. 23351, Sonstige Straßenverl	01.01.1900			3.513,00	0,00	0,00	0,00	0,00	3.513,00
1/0020004/01091		Grundstück Nr. 414, KG-Nr. 23351, Sonstige Parkplätze, Fl	01.01.1900			11.388,00	0,00	0,00	0,00	0,00	11.388,00
1/0020004/01095		Grundstück Nr. 477/3, KG-Nr. 23351, Sonstige Straßenverl	01.01.1900			936,00	0,00	0,00	0,00	0,00	936,00
1/0020004/01098		Grundstück Nr. 480/14, KG-Nr. 23351, Sonstige, Sportplatz	01.01.1900			851,00	0,00	0,00	0,00	0,00	851,00
1/0020004/01111		Grundstück Nr. 591, KG-Nr. 23351, Sonstige Straßenverke	01.01.1900			192,00	0,00	0,00	0,00	0,00	192,00
1/0020004/01114		Grundstück Nr. 63/3, KG-Nr. 23351, Sonstige Straßenverke	01.01.1900			4.315,00	0,00	0,00	0,00	0,00	4.315,00
1/0020004/01115		Grundstück Nr. 63/3, KG-Nr. 23351, Sonstige Verkehrsran	01.01.1900			668,00	0,00	0,00	0,00	0,00	668,00
1/0020004/01117		Grundstück Nr. 652/8, KG-Nr. 23351, Sonstige Straßenverl	01.01.1900			12,00	0,00	0,00	0,00	0,00	12,00
1/0020004/01118		Grundstück Nr. 664/7, KG-Nr. 23351, Sonstige Straßenverl	01.01.1900			342,00	0,00	0,00	0,00	0,00	342,00
1/0020004/01119		Grundstück Nr. 664/7, KG-Nr. 23351, Sonstige Verkehrsra	01.01.1900			321,00	0,00	0,00	0,00	0,00	321,00
1/0020004/01124		Grundstück Nr. 711/12, KG-Nr. 23351, Sonstige Straßenve	01.01.1900			187,00	0,00	0,00	0,00	0,00	187,00
1/0020004/01125		Grundstück Nr. 711/12, KG-Nr. 23351, Sonstige Verkehrs	01.01.1900			864,00	0,00	0,00	0,00	0,00	864,00
1/0020004/01126		Grundstück Nr. 711/13, KG-Nr. 23351, Sonstige Straßenve	01.01.1900			804,00	0,00	0,00	0,00	0,00	804,00
1/0020004/01127		Grundstück Nr. 711/13, KG-Nr. 23351, Sonstige Verkehrs	01.01.1900			155,00	0,00	0,00	0,00	0,00	155,00
1/0020004/01130		Grundstück Nr. 711/64, KG-Nr. 23351, Sonstige Straßenve	01.01.1900			9.907,00	0,00	0,00	0,00	0,00	9.907,00
1/0020004/01131		Grundstück Nr. 731/12, KG-Nr. 23351, Sonstige Straßenve	01.01.1900			791,00	0,00	0,00	0,00	0,00	791,00
1/0020004/01133		Grundstück Nr. 815, KG-Nr. 23351, Sonstige Straßenverke	01.01.1900			1.786,00	0,00	0,00	0,00	0,00	1.786,00
1/0020004/01134		Grundstück Nr. 816/1, KG-Nr. 23351, Sonstige Straßenverl	01.01.1900			3.267,00	0,00	0,00	0,00	0,00	3.267,00
1/0020004/01135		Grundstück Nr. 816/1, KG-Nr. 23351, Sonstige Verkehrsra	01.01.1900			994,00	0,00	0,00	0,00	0,00	994,00
1/0020004/01136		Grundstück Nr. 817, KG-Nr. 23351, Sonstige Straßenverke	01.01.1900			934,00	0,00	0,00	0,00	0,00	934,00

Ansatz	MVAG	Bezeichnung	Inbetrieb-	RND	ND	Buchwert	Zugänge/	Abgänge/	Wertaufholung+/	Abschreibung	Buchwert
	Konto		nahme			31.12.2019	+ Umbuchungen -	-	Wertminderung-		31.12.2020
1/0020004/01137		Grundstück Nr. 818/3, KG-Nr. 23351, Sonstige Straßenverl	01.01.1900			859,00	0,00	0,00	0,00	0,00	859,00
1/0020004/01138		Grundstück Nr. 818/4, KG-Nr. 23351, Sonstige Straßenverl	01.01.1900			434,00	0,00	0,00	0,00	0,00	434,00
1/0020004/01139		Grundstück Nr. 818/5, KG-Nr. 23351, Sonstige Straßenverl	01.01.1900			106,00	0,00	0,00	0,00	0,00	106,00
1/0020004/01140		Grundstück Nr. 818/6, KG-Nr. 23351, Sonstige Straßenverl	01.01.1900			1.037,00	0,00	0,00	0,00	0,00	1.037,00
1/0020004/01141		Grundstück Nr. 818/7, KG-Nr. 23351, Sonstige Straßenverl	01.01.1900			936,00	0,00	0,00	0,00	0,00	936,00
1/0020004/01142		Grundstück Nr. 818/8, KG-Nr. 23351, Sonstige Straßenverl	01.01.1900			696,00	0,00	0,00	0,00	0,00	696,00
1/0020004/01143		Grundstück Nr. 819/1, KG-Nr. 23351, Sonstige Straßenverl	01.01.1900			2.711,00	0,00	0,00	0,00	0,00	2.711,00
1/0020004/01144		Grundstück Nr. 820/1, KG-Nr. 23351, Sonstige Straßenverl	01.01.1900			2.819,00	0,00	0,00	0,00	0,00	2.819,00
1/0020004/01146		Grundstück Nr. 820/3, KG-Nr. 23351, Sonstige Straßenverl	01.01.1900			1.274,00	0,00	0,00	0,00	0,00	1.274,00
1/0020004/01148		Grundstück Nr. 821/3, KG-Nr. 23351, Sonstige Straßenverl	01.01.1900			186,00	0,00	0,00	0,00	0,00	186,00
1/0020004/01149		Grundstück Nr. 822/1, KG-Nr. 23351, Sonstige Straßenverl	01.01.1900			479,00	0,00	0,00	0,00	0,00	479,00
1/0020004/01150		Grundstück Nr. 822/2, KG-Nr. 23351, Sonstige Straßenverl	01.01.1900			492,00	0,00	0,00	0,00	0,00	492,00
1/0020004/01151		Grundstück Nr. 823/1, KG-Nr. 23351, Sonstige Straßenverl	01.01.1900			1.110,00	0,00	0,00	0,00	0,00	1.110,00
1/0020004/01152		Grundstück Nr. 823/3, KG-Nr. 23351, Sonstige Straßenverl	01.01.1900			1.592,00	0,00	0,00	0,00	0,00	1.592,00
1/0020004/01153		Grundstück Nr. 824/3, KG-Nr. 23351, Sonstige Straßenverl	01.01.1900			1.410,00	0,00	0,00	0,00	0,00	1.410,00
1/0020004/01155		Grundstück Nr. 825/6, KG-Nr. 23351, Sonstige Straßenverl	01.01.1900			3.031,00	0,00	0,00	0,00	0,00	3.031,00
1/0020004/01156		Grundstück Nr. 825/8, KG-Nr. 23351, Sonstige Straßenverl	01.01.1900			81,00	0,00	0,00	0,00	0,00	81,00
1/0020004/01157		Grundstück Nr. 826/2, KG-Nr. 23351, Sonstige Straßenverl	01.01.1900			273,00	0,00	0,00	0,00	0,00	273,00
1/0020004/01158		Grundstück Nr. 827/1, KG-Nr. 23351, Sonstige Straßenverl	01.01.1900			298,00	0,00	0,00	0,00	0,00	298,00
1/0020004/01161		Grundstück Nr. 828, KG-Nr. 23351, Sonstige Straßenverke	01.01.1900			673,00	0,00	0,00	0,00	0,00	673,00
1/0020004/01162		Grundstück Nr. 829, KG-Nr. 23351, Sonstige Straßenverke	01.01.1900			2.184,00	0,00	0,00	0,00	0,00	2.184,00
1/0020004/01163		Grundstück Nr. 830, KG-Nr. 23351, Sonstige Straßenverke	01.01.1900			11.550,00	0,00	0,00	0,00	0,00	11.550,00
1/0020004/01164		Grundstück Nr. 830, KG-Nr. 23351, Sonstige Verkehrsrand	01.01.1900			200,00	0,00	0,00	0,00	0,00	200,00
1/0020004/01165		Grundstück Nr. 831, KG-Nr. 23351, Sonstige Straßenverke	01.01.1900			1.083,00	0,00	0,00	0,00	0,00	1.083,00
1/0020004/01166		Grundstück Nr. 832, KG-Nr. 23351, Sonstige Straßenverke	01.01.1900			1.622,00	0,00	0,00	0,00	0,00	1.622,00
1/0020004/01169		Grundstück Nr. 834/7, KG-Nr. 23351, Sonstige Straßenverl	01.01.1900			888,00	0,00	0,00	0,00	0,00	888,00
1/0020004/01170		Grundstück Nr. 835, KG-Nr. 23351, Sonstige Straßenverke	01.01.1900			496,00	0,00	0,00	0,00	0,00	496,00
1/0020004/01171		Grundstück Nr. 836, KG-Nr. 23351, Sonstige Straßenverke	01.01.1900			539,00	0,00	0,00	0,00	0,00	539,00
1/0020004/01172		Grundstück Nr. 837, KG-Nr. 23351, Sonstige Straßenverke	01.01.1900			773,00	0,00	0,00	0,00	0,00	773,00
1/0020004/01175		Grundstück Nr. 916, KG-Nr. 23351, Sonstige Straßenverke	01.01.1900			981,00	0,00	0,00	0,00	0,00	981,00
1/0020004/01176		Grundstück Nr. 917, KG-Nr. 23351, Sonstige Straßenverke	01.01.1900			279,00	0,00	0,00	0,00	0,00	279,00
1/0020004/01177		Grundstück Nr. 918, KG-Nr. 23351, Sonstige Straßenverke	01.01.1900			3.020,00	0,00	0,00	0,00	0,00	3.020,00
1/0020004/01180		Grundstück Nr. 921, KG-Nr. 23351, Sonstige Straßenverke	01.01.1900			1.251,00	0,00	0,00	0,00	0,00	1.251,00
1/0020004/01181		Grundstück Nr. 922, KG-Nr. 23351, Sonstige Straßenverke	01.01.1900			3.352,00	0,00	0,00	0,00	0,00	3.352,00
1/0020004/01182		Grundstück Nr. 923, KG-Nr. 23351, Sonstige Straßenverke	01.01.1900			1.675,00	0,00	0,00	0,00	0,00	1.675,00
1/0020004/01183		Grundstück Nr. 924, KG-Nr. 23351, Sonstige Straßenverke	01.01.1900			1.317,00	0,00	0,00	0,00	0,00	1.317,00
1/0020004/01184		Grundstück Nr. 925, KG-Nr. 23351, Sonstige Straßenverke	01.01.1900			1.643,00	0,00	0,00	0,00	0,00	1.643,00
1/0020004/01185		Grundstück Nr. 926, KG-Nr. 23351, Sonstige Straßenverke	01.01.1900			1.064,00	0,00	0,00	0,00	0,00	1.064,00
1/0020004/01186		Grundstück Nr. 927, KG-Nr. 23351, Sonstige Straßenverke	01.01.1900			1.058,00	0,00	0,00	0,00	0,00	1.058,00

Ansatz	MVAG	Bezeichnung	Inbetrieb-	RND	ND	Buchwert	Zugänge/	Abgänge/	Wertaufholung+/	Abschreibung	Buchwert
	Konto		nahme			31.12.2019	+ Umbuchungen -	-	Wertminderung-		31.12.2020
1/0020004/01188		Grundstück Nr. 929, KG-Nr. 23351, Sonstige Straßenverke				255,00	0,00	0,00	0,00	0,00	255,00
1/0020004/00601		Grundstück Nr. 170/1, KG-Nr. 23305, Sonstige Straßenverl				16.081,00	0,00	0,00	0,00	0,00	16.081,00
1/0020004/00609		Grundstück Nr. 231/2, KG-Nr. 23305, Sonstige Straßenverl				1.430,00	0,00	0,00	0,00	0,00	1.430,00
1/0020004/00612		Grundstück Nr. 245/5, KG-Nr. 23305, Sonstige Straßenverl				1.027,00	0,00	0,00	0,00	0,00	1.027,00
1/0020004/00615		Grundstück Nr. 246/4, KG-Nr. 23305, Sonstige Straßenverl				6.552,00	0,00	0,00	0,00	0,00	6.552,00
1/0020004/00616		Grundstück Nr. 246/6, KG-Nr. 23305, Sonstige Straßenverl				1.217,00	0,00	0,00	0,00	0,00	1.217,00
1/0020004/00622		Grundstück Nr. 310/28, KG-Nr. 23305, Sonstige Straßenve				82,00	0,00	0,00	0,00	0,00	82,00
1/0020004/00623		Grundstück Nr. 310/29, KG-Nr. 23305, Sonstige Straßenve				1.081,00	0,00	0,00	0,00	0,00	1.081,00
1/0020004/00625		Grundstück Nr. 310/31, KG-Nr. 23305, Sonstige Straßenve				202,00	0,00	0,00	0,00	0,00	202,00
1/0020004/00628		Grundstück Nr. 310/5, KG-Nr. 23305, Sonstige Straßenverl				218,00	0,00	0,00	0,00	0,00	218,00
1/0020004/00629		Grundstück Nr. 310/6, KG-Nr. 23305, Sonstige Straßenverl				4.998,00	0,00	0,00	0,00	0,00	4.998,00
1/0020004/00632		Grundstück Nr. 312/1, KG-Nr. 23305, Sonstige Straßenverl				120,00	0,00	0,00	0,00	0,00	120,00
1/0020004/00633		Grundstück Nr. 312/2, KG-Nr. 23305, Sonstige Straßenverl				563,00	0,00	0,00	0,00	0,00	563,00
1/0020004/00634		Grundstück Nr. 315/3, KG-Nr. 23305, Sonstige Straßenverl				286,00	0,00	0,00	0,00	0,00	286,00
1/0020004/00635		Grundstück Nr. 318/3, KG-Nr. 23305, Sonstige Straßenverl				94,00	0,00	0,00	0,00	0,00	94,00
1/0020004/00636		Grundstück Nr. 319/3, KG-Nr. 23305, Sonstige Straßenverl				1.144,00	0,00	0,00	0,00	0,00	1.144,00
1/0020004/00637		Grundstück Nr. 320/3, KG-Nr. 23305, Sonstige Straßenverl				1.144,00	0,00	0,00	0,00	0,00	1.144,00
1/0020004/00638		Grundstück Nr. 320/5, KG-Nr. 23305, Sonstige Straßenverl				2.080,00	0,00	0,00	0,00	0,00	2.080,00
1/0020004/00641		Grundstück Nr. 321/1, KG-Nr. 23305, Sonstige Straßenverl				2.873,00	0,00	0,00	0,00	0,00	2.873,00
1/0020004/00642		Grundstück Nr. 321/4, KG-Nr. 23305, Sonstige Straßenverl				214,00	0,00	0,00	0,00	0,00	214,00
1/0020004/00643		Grundstück Nr. 321/4, KG-Nr. 23305, Sonstige Verkehrsra				299,00	0,00	0,00	0,00	0,00	299,00
1/0020004/00644		Grundstück Nr. 321/5, KG-Nr. 23305, Sonstige Straßenverl				3.198,00	0,00	0,00	0,00	0,00	3.198,00
1/0020004/00645		Grundstück Nr. 390/1, KG-Nr. 23305, Sonstige Straßenverl				15.288,00	0,00	0,00	0,00	0,00	15.288,00
1/0020004/00648		Grundstück Nr. 390/3, KG-Nr. 23305, Sonstige Straßenverl				11.674,00	0,00	0,00	0,00	0,00	11.674,00
1/0020004/00653		Grundstück Nr. 471, KG-Nr. 23305, Sonstige Straßenverke				2.353,00	0,00	0,00	0,00	0,00	2.353,00
1/0020004/00656		Grundstück Nr. 511/5, KG-Nr. 23305, Sonstige Straßenverl				3.906,00	0,00	0,00	0,00	0,00	3.906,00
1/0020004/00658		Grundstück Nr. 512/1, KG-Nr. 23305, Sonstige Straßenverl				7.726,00	0,00	0,00	0,00	0,00	7.726,00
1/0020004/00659		Grundstück Nr. 512/1, KG-Nr. 23305, Sonstige Verkehrsra				1.660,00	0,00	0,00	0,00	0,00	1.660,00
1/0020004/00660		Grundstück Nr. 513, KG-Nr. 23305, Sonstige Straßenverke				64.181,00	0,00	0,00	0,00	0,00	64.181,00
1/0020004/00663		Grundstück Nr. 518/1, KG-Nr. 23305, Sonstige Straßenverl				3.135,00	0,00	0,00	0,00	0,00	3.135,00
1/0020004/00664		Grundstück Nr. 518/1, KG-Nr. 23305, Sonstige Verkehrsra				2.659,00	0,00	0,00	0,00	0,00	2.659,00
1/0020004/00665		Grundstück Nr. 520/1, KG-Nr. 23305, Sonstige Straßenverl				19.227,00	0,00	0,00	0,00	0,00	19.227,00
1/0020004/00666		Grundstück Nr. 520/4, KG-Nr. 23305, Sonstige Straßenverl				1.976,00	0,00	0,00	0,00	0,00	1.976,00
1/0020004/00667		Grundstück Nr. 520/5, KG-Nr. 23305, Sonstige Straßenverl				1.092,00	0,00	0,00	0,00	0,00	1.092,00
1/0020004/00668		Grundstück Nr. 520/7, KG-Nr. 23305, Sonstige Straßenverl				58,00	0,00	0,00	0,00	0,00	58,00
1/0020004/00670		Grundstück Nr. 523, KG-Nr. 23305, Sonstige Straßenverke				255,00	0,00	0,00	0,00	0,00	255,00
1/0020004/00672		Grundstück Nr. 524, KG-Nr. 23305, Sonstige Straßenverke				18.252,00	0,00	0,00	0,00	0,00	18.252,00
1/0020004/00673		Grundstück Nr. 524, KG-Nr. 23305, Sonstige Verkehrsrand				6.253,00	0,00	0,00	0,00	0,00	6.253,00
1/0020004/00674		Grundstück Nr. 525/1, KG-Nr. 23305, Sonstige Straßenverl				4.329,00	0,00	0,00	0,00	0,00	4.329,00

Ansatz	MVAG	Bezeichnung	Inbetrieb-	RND	ND	Buchwert	Zugänge/	Abgänge/	Wertaufholung+/	Abschreibung	Buchwert
	Konto		nahme			31.12.2019	+ Umbuchungen -	-	Wertminderung-		31.12.2020
1/0020004/00675		Grundstück Nr. 525/1, KG-Nr. 23305, Sonstige Verkehrsra				6.409,00	0,00	0,00	0,00	0,00	6.409,00
1/0020004/00679		Grundstück Nr. 527/2, KG-Nr. 23305, Sonstige Straßenverl				411,00	0,00	0,00	0,00	0,00	411,00
1/0020004/00680		Grundstück Nr. 527/2, KG-Nr. 23305, Sonstige Verkehrsra				81,00	0,00	0,00	0,00	0,00	81,00
1/0020004/00681		Grundstück Nr. 527/3, KG-Nr. 23305, Sonstige Straßenverl				181,00	0,00	0,00	0,00	0,00	181,00
1/0020004/00682		Grundstück Nr. 527/4, KG-Nr. 23305, Sonstige Straßenverl				330,00	0,00	0,00	0,00	0,00	330,00
1/0020004/00684		Grundstück Nr. 529/1, KG-Nr. 23305, Sonstige Straßenverl				312,00	0,00	0,00	0,00	0,00	312,00
1/0020004/00688		Grundstück Nr. 529/3, KG-Nr. 23305, Sonstige Straßenverl				312,00	0,00	0,00	0,00	0,00	312,00
1/0020004/00691		Grundstück Nr. 529/4, KG-Nr. 23305, Sonstige Straßenverl				9.165,00	0,00	0,00	0,00	0,00	9.165,00
1/0020004/00692		Grundstück Nr. 529/4, KG-Nr. 23305, Sonstige Verkehrsra				7.072,00	0,00	0,00	0,00	0,00	7.072,00
1/0020004/00695		Grundstück Nr. 530, KG-Nr. 23305, Sonstige Straßenverke				242,00	0,00	0,00	0,00	0,00	242,00
1/0020004/00697		Grundstück Nr. 532, KG-Nr. 23305, Sonstige Straßenverke				238,00	0,00	0,00	0,00	0,00	238,00
1/0020004/00698		Grundstück Nr. 532, KG-Nr. 23305, Sonstige Verkehrsrand				392,00	0,00	0,00	0,00	0,00	392,00
1/0020004/00699		Grundstück Nr. 535, KG-Nr. 23305, Sonstige Straßenverke				13.975,00	0,00	0,00	0,00	0,00	13.975,00
1/0020004/00700		Grundstück Nr. 535, KG-Nr. 23305, Sonstige Verkehrsrand				1.742,00	0,00	0,00	0,00	0,00	1.742,00
1/0020004/00701		Grundstück Nr. 536/1, KG-Nr. 23305, Sonstige Straßenverl				9.906,00	0,00	0,00	0,00	0,00	9.906,00
1/0020004/00702		Grundstück Nr. 536/1, KG-Nr. 23305, Sonstige Verkehrsra				5.863,00	0,00	0,00	0,00	0,00	5.863,00
1/0020004/00704		Grundstück Nr. 66/12, KG-Nr. 23305, Sonstige Straßenverl				1.651,00	0,00	0,00	0,00	0,00	1.651,00
1/0020004/00706		Grundstück Nr. 82/1, KG-Nr. 23305, Sonstige Straßenverke				9.646,00	0,00	0,00	0,00	0,00	9.646,00
1/0020004/00707		Grundstück Nr. 82/43, KG-Nr. 23305, Sonstige Straßenverl				243,00	0,00	0,00	0,00	0,00	243,00
1/0020004/00708		Grundstück Nr. 82/5, KG-Nr. 23305, Sonstige Straßenverke				1.249,00	0,00	0,00	0,00	0,00	1.249,00
1/0020004/00709		Grundstück Nr. 82/6, KG-Nr. 23305, Sonstige Straßenverke				950,00	0,00	0,00	0,00	0,00	950,00
1/0020004/00718		Grundstück Nr. 1094, KG-Nr. 23323, Sonstige Straßenverke				689,00	0,00	0,00	0,00	0,00	689,00
1/0020004/00719		Grundstück Nr. 1096/3, KG-Nr. 23323, Sonstige Straßenve				392,00	0,00	0,00	0,00	0,00	392,00
1/0020004/00721		Grundstück Nr. 1104/1, KG-Nr. 23323, Sonstige Straßenve				3.032,00	0,00	0,00	0,00	0,00	3.032,00
1/0020004/00722		Grundstück Nr. 1104/1, KG-Nr. 23323, Sonstige Verkehrsra				3.502,00	0,00	0,00	0,00	0,00	3.502,00
1/0020004/00723		Grundstück Nr. 1104/4, KG-Nr. 23323, Sonstige Straßenve				386,00	0,00	0,00	0,00	0,00	386,00
1/0020004/00724		Grundstück Nr. 1104/5, KG-Nr. 23323, Sonstige Straßenve				136,00	0,00	0,00	0,00	0,00	136,00
1/0020004/00727		Grundstück Nr. 1104/6, KG-Nr. 23323, Sonstige, Lindenpla				774,00	0,00	0,00	0,00	0,00	774,00
1/0020004/00728		Grundstück Nr. 1105, KG-Nr. 23323, Sonstige Straßenverke				1.979,00	0,00	0,00	0,00	0,00	1.979,00
1/0020004/00730		Grundstück Nr. 1106/1, KG-Nr. 23323, Sonstige Straßenve				30,00	0,00	0,00	0,00	0,00	30,00
1/0020004/00731		Grundstück Nr. 1106/1, KG-Nr. 23323, Sonstige Verkehrsra				260,00	0,00	0,00	0,00	0,00	260,00
1/0020004/00734		Grundstück Nr. 1106/2, KG-Nr. 23323, Sonstige Straßenve				1.012,00	0,00	0,00	0,00	0,00	1.012,00
1/0020004/00735		Grundstück Nr. 1106/3, KG-Nr. 23323, Sonstige Straßenve				1.124,00	0,00	0,00	0,00	0,00	1.124,00
1/0020004/00736		Grundstück Nr. 1106/3, KG-Nr. 23323, Sonstige Verkehrsra				387,00	0,00	0,00	0,00	0,00	387,00
1/0020004/00737		Grundstück Nr. 1107, KG-Nr. 23323, Sonstige Straßenverke				2.112,00	0,00	0,00	0,00	0,00	2.112,00
1/0020004/00738		Grundstück Nr. 1108, KG-Nr. 23323, Sonstige Straßenverke				628,00	0,00	0,00	0,00	0,00	628,00
1/0020004/00739		Grundstück Nr. 1109, KG-Nr. 23323, Sonstige Straßenverke				11.953,00	0,00	0,00	0,00	0,00	11.953,00
1/0020004/00740		Grundstück Nr. 1109, KG-Nr. 23323, Sonstige Verkehrsran				218,00	0,00	0,00	0,00	0,00	218,00
1/0020004/00742		Grundstück Nr. 1111, KG-Nr. 23323, Sonstige Straßenverke				4.924,00	0,00	0,00	0,00	0,00	4.924,00

Ansatz	MVAG	Bezeichnung	Inbetrieb-	RND	ND	Buchwert	Zugänge/	Abgänge/	Wertaufholung+/	Abschreibung	Buchwert
	Konto		nahme			31.12.2019	+ Umbuchungen -	-	Wertminderung-		31.12.2020
1/0020004/00744		Grundstück Nr. 1113/1, KG-Nr. 23323, Sonstige Stra�enve	01.01.1900			4.414,00	0,00	0,00	0,00	0,00	4.414,00
1/0020004/00746		Grundst�ck Nr. 1116/1, KG-Nr. 23323, Sonstige Stra�enve	01.01.1900			1.928,00	0,00	0,00	0,00	0,00	1.928,00
1/0020004/00748		Grundst�ck Nr. 1116/2, KG-Nr. 23323, Sonstige Stra�enve	01.01.1900			3.396,00	0,00	0,00	0,00	0,00	3.396,00
1/0020004/00751		Grundst�ck Nr. 1117, KG-Nr. 23323, Wald Forststra�en, FI	01.01.1900			11,00	0,00	0,00	0,00	0,00	11,00
1/0020004/00752		Grundst�ck Nr. 1117, KG-Nr. 23323, Sonstige Stra�enverk	01.01.1900			16,00	0,00	0,00	0,00	0,00	16,00
1/0020004/00753		Grundst�ck Nr. 1118/1, KG-Nr. 23323, Sonstige Stra�enve	01.01.1900			2.382,00	0,00	0,00	0,00	0,00	2.382,00
1/0020004/00755		Grundst�ck Nr. 1118/2, KG-Nr. 23323, Wald Forststra�en,	01.01.1900			22,00	0,00	0,00	0,00	0,00	22,00
1/0020004/00756		Grundst�ck Nr. 1118/2, KG-Nr. 23323, Sonstige Stra�enve	01.01.1900			728,00	0,00	0,00	0,00	0,00	728,00
1/0020004/00758		Grundst�ck Nr. 1123, KG-Nr. 23323, Sonstige Stra�enverk	01.01.1900			1.186,00	0,00	0,00	0,00	0,00	1.186,00
1/0020004/00759		Grundst�ck Nr. 1126, KG-Nr. 23323, Sonstige Stra�enverk	01.01.1900			429,00	0,00	0,00	0,00	0,00	429,00
1/0020004/00760		Grundst�ck Nr. 1127/2, KG-Nr. 23323, Sonstige Stra�enve	01.01.1900			798,00	0,00	0,00	0,00	0,00	798,00
1/0020004/00761		Grundst�ck Nr. 1127/3, KG-Nr. 23323, Sonstige Stra�enve	01.01.1900			1.208,00	0,00	0,00	0,00	0,00	1.208,00
1/0020004/00762		Grundst�ck Nr. 1128/2, KG-Nr. 23323, Sonstige Stra�enve	01.01.1900			994,00	0,00	0,00	0,00	0,00	994,00
1/0020004/00764		Grundst�ck Nr. 1128/3, KG-Nr. 23323, Sonstige Stra�enve	01.01.1900			1.296,00	0,00	0,00	0,00	0,00	1.296,00
1/0020004/00765		Grundst�ck Nr. 1128/4, KG-Nr. 23323, Sonstige Stra�enve	01.01.1900			1.513,00	0,00	0,00	0,00	0,00	1.513,00
1/0020004/00766		Grundst�ck Nr. 1135/2, KG-Nr. 23323, Sonstige Stra�enve	01.01.1900			25.870,00	0,00	0,00	0,00	0,00	25.870,00
1/0020004/00767		Grundst�ck Nr. 1135/3, KG-Nr. 23323, Sonstige Stra�enve	01.01.1900			33.046,00	0,00	0,00	0,00	0,00	33.046,00
1/0020004/00769		Grundst�ck Nr. 1135/6, KG-Nr. 23323, Sonstige Stra�enve	01.01.1900			1.053,00	0,00	0,00	0,00	0,00	1.053,00
1/0020004/00771		Grundst�ck Nr. 1140, KG-Nr. 23323, Sonstige Stra�enverk	01.01.1900			584,00	0,00	0,00	0,00	0,00	584,00
1/0020004/00772		Grundst�ck Nr. 1141, KG-Nr. 23323, Sonstige Stra�enverk	01.01.1900			510,00	0,00	0,00	0,00	0,00	510,00
1/0020004/00773		Grundst�ck Nr. 1159, KG-Nr. 23323, Sonstige Stra�enverk	01.01.1900			2.906,00	0,00	0,00	0,00	0,00	2.906,00
1/0020004/00775		Grundst�ck Nr. 1187, KG-Nr. 23323, Sonstige Stra�enverk	01.01.1900			1.460,00	0,00	0,00	0,00	0,00	1.460,00
1/0020004/00777		Grundst�ck Nr. 1190, KG-Nr. 23323, Sonstige Stra�enverk	01.01.1900			3.290,00	0,00	0,00	0,00	0,00	3.290,00
1/0020004/00778		Grundst�ck Nr. 1191, KG-Nr. 23323, Sonstige Stra�enverk	01.01.1900			5.359,00	0,00	0,00	0,00	0,00	5.359,00
1/0020004/00779		Grundst�ck Nr. 1201, KG-Nr. 23323, Sonstige Stra�enverk	01.01.1900			822,00	0,00	0,00	0,00	0,00	822,00
1/0020004/00787		Grundst�ck Nr. 1241, KG-Nr. 23323, Sonstige Stra�enverk	01.01.1900			1.661,00	0,00	0,00	0,00	0,00	1.661,00
1/0020004/00789		Grundst�ck Nr. 1242, KG-Nr. 23323, Sonstige Stra�enverk	01.01.1900			3.408,00	0,00	0,00	0,00	0,00	3.408,00
1/0020004/00790		Grundst�ck Nr. 1242, KG-Nr. 23323, Sonstige Verkehrsran	01.01.1900			19,00	0,00	0,00	0,00	0,00	19,00
1/0020004/00792		Grundst�ck Nr. 1282, KG-Nr. 23323, Sonstige Stra�enverk	01.01.1900			40,00	0,00	0,00	0,00	0,00	40,00
1/0020004/00793		Grundst�ck Nr. 2, KG-Nr. 23323, Sonstige Stra�enverkehr:	01.01.1900			12.298,00	0,00	0,00	0,00	0,00	12.298,00
1/0020004/00798		Grundst�ck Nr. 213/11, KG-Nr. 23323, Sonstige Stra�enve	01.01.1900			1.963,00	0,00	0,00	0,00	0,00	1.963,00
1/0020004/00799		Grundst�ck Nr. 213/16, KG-Nr. 23323, Sonstige Stra�enve	01.01.1900			1.048,00	0,00	0,00	0,00	0,00	1.048,00
1/0020004/00800		Grundst�ck Nr. 213/19, KG-Nr. 23323, Sonstige Stra�enve	01.01.1900			212,00	0,00	0,00	0,00	0,00	212,00
1/0020004/00801		Grundst�ck Nr. 213/20, KG-Nr. 23323, Sonstige Verkehrs:	01.01.1900			15.379,00	0,00	0,00	0,00	0,00	15.379,00
1/0020004/00802		Grundst�ck Nr. 213/20, KG-Nr. 23323, Sonstige Parkpl�tze	01.01.1900			42.926,00	0,00	0,00	0,00	0,00	42.926,00
1/0020004/00805		Grundst�ck Nr. 213/25, KG-Nr. 23323, Sonstige Stra�enve	01.01.1900			12.220,00	0,00	0,00	0,00	0,00	12.220,00
1/0020004/00806		Grundst�ck Nr. 213/29, KG-Nr. 23323, Sonstige Stra�enve	01.01.1900			1.669,00	0,00	0,00	0,00	0,00	1.669,00
1/0020004/00807		Grundst�ck Nr. 213/29, KG-Nr. 23323, Sonstige Verkehrs:	01.01.1900			838,00	0,00	0,00	0,00	0,00	838,00
1/0020004/00808		Grundst�ck Nr. 213/8, KG-Nr. 23323, Sonstige Stra�enverl	01.01.1900			14.092,00	0,00	0,00	0,00	0,00	14.092,00

Ansatz	MVAG	Bezeichnung	Inbetrieb-	RND	ND	Buchwert	Zugänge/	Abgänge/	Wertaufholung+/	Abschreibung	Buchwert
	Konto		nahme			31.12.2019	+ Umbuchungen	-	Wertminderung-		31.12.2020
1/0020004/00810		Grundstück Nr. 213/9, KG-Nr. 23323, Sonstige Straßenverh	01.01.1900			338,00	0,00	0,00	0,00	0,00	338,00
1/0020004/00811		Grundstück Nr. 26/4, KG-Nr. 23323, Sonstige Straßenverh	01.01.1900			418,00	0,00	0,00	0,00	0,00	418,00
1/0020004/00812		Grundstück Nr. 353/7, KG-Nr. 23323, Sonstige Straßenverh	01.01.1900			116,00	0,00	0,00	0,00	0,00	116,00
1/0020004/00814		Grundstück Nr. 356/29, KG-Nr. 23323, Sonstige Straßenve	01.01.1900			31,00	0,00	0,00	0,00	0,00	31,00
1/0020004/00815		Grundstück Nr. 356/44, KG-Nr. 23323, Sonstige Straßenve	01.01.1900			1.943,00	0,00	0,00	0,00	0,00	1.943,00
1/0020004/00816		Grundstück Nr. 356/7, KG-Nr. 23323, Sonstige Straßenverh	01.01.1900			397,00	0,00	0,00	0,00	0,00	397,00
1/0020004/00817		Grundstück Nr. 503/6, KG-Nr. 23323, Sonstige Straßenverh	01.01.1900			2.587,00	0,00	0,00	0,00	0,00	2.587,00
1/0020004/00819		Grundstück Nr. 514, KG-Nr. 23323, Wald Forststraßen, Flä	01.01.1900			47,50	0,00	0,00	0,00	0,00	47,50
1/0020004/00820		Grundstück Nr. 59/7, KG-Nr. 23323, Sonstige Straßenverh	01.01.1900			58,00	0,00	0,00	0,00	0,00	58,00
1/0020004/00821		Grundstück Nr. 62/3, KG-Nr. 23323, Sonstige Straßenverh	01.01.1900			171,00	0,00	0,00	0,00	0,00	171,00
1/0020004/00822		Grundstück Nr. 665/3, KG-Nr. 23323, Sonstige Straßenverh	01.01.1900			2.603,00	0,00	0,00	0,00	0,00	2.603,00
1/0020004/00825		Grundstück Nr. 80/4, KG-Nr. 23323, Sonstige Straßenverh	01.01.1900			1.747,00	0,00	0,00	0,00	0,00	1.747,00
1/0020004/00826		Grundstück Nr. 80/4, KG-Nr. 23323, Sonstige Verkehrsran	01.01.1900			48,00	0,00	0,00	0,00	0,00	48,00
1/0020004/00828		Grundstück Nr. 973/4, KG-Nr. 23323, Sonstige Straßenverh	01.01.1900			1.453,00	0,00	0,00	0,00	0,00	1.453,00
1/0020004/00829		Grundstück Nr. 975/4, KG-Nr. 23323, Sonstige Straßenverh	01.01.1900			494,00	0,00	0,00	0,00	0,00	494,00
1/0020004/00830		Grundstück Nr. 975/6, KG-Nr. 23323, Sonstige Straßenverh	01.01.1900			215,00	0,00	0,00	0,00	0,00	215,00
1/0020004/00831		Grundstück Nr. 976/1, KG-Nr. 23323, Sonstige Straßenverh	01.01.1900			2.109,00	0,00	0,00	0,00	0,00	2.109,00
1/0020004/00832		Grundstück Nr. 979/3, KG-Nr. 23323, Sonstige Straßenverh	01.01.1900			462,00	0,00	0,00	0,00	0,00	462,00
1/0020004/00833		Grundstück Nr. 986/5, KG-Nr. 23323, Sonstige Straßenverh	01.01.1900			1.120,00	0,00	0,00	0,00	0,00	1.120,00
1/0020004/00834		Grundstück Nr. 988/4, KG-Nr. 23323, Sonstige Straßenverh	01.01.1900			402,00	0,00	0,00	0,00	0,00	402,00
1/0020004/00835		Grundstück Nr. 990/4, KG-Nr. 23323, Sonstige Straßenverh	01.01.1900			345,00	0,00	0,00	0,00	0,00	345,00
1/0020004/00841		Grundstück Nr. 1135/26, KG-Nr. 23336, Sonstige Straßenv	01.01.1900			160,00	0,00	0,00	0,00	0,00	160,00
1/0020004/00842		Grundstück Nr. 1135/4, KG-Nr. 23336, Sonstige Straßenv	01.01.1900			270,00	0,00	0,00	0,00	0,00	270,00
1/0020004/00843		Grundstück Nr. 1136/26, KG-Nr. 23336, Sonstige Straßenv	01.01.1900			161,00	0,00	0,00	0,00	0,00	161,00
1/0020004/00844		Grundstück Nr. 1331/1, KG-Nr. 23336, Sonstige Straßenv	01.01.1900			124,00	0,00	0,00	0,00	0,00	124,00
1/0020004/00845		Grundstück Nr. 1387, KG-Nr. 23336, Sonstige Straßenverk	01.01.1900			16.185,00	0,00	0,00	0,00	0,00	16.185,00
1/0020004/00846		Grundstück Nr. 1396, KG-Nr. 23336, Sonstige Straßenverk	01.01.1900			8.723,00	0,00	0,00	0,00	0,00	8.723,00
1/0020004/00848		Grundstück Nr. 1414/1, KG-Nr. 23336, Sonstige Straßenv	01.01.1900			3.471,00	0,00	0,00	0,00	0,00	3.471,00
1/0020004/00851		Grundstück Nr. 1414/2, KG-Nr. 23336, Sonstige Straßenv	01.01.1900			11.115,00	0,00	0,00	0,00	0,00	11.115,00
1/0020004/00858		Grundstück Nr. 1453/2, KG-Nr. 23336, Sonstige Straßenv	01.01.1900			65,00	0,00	0,00	0,00	0,00	65,00
1/0020004/00860		Grundstück Nr. 1453/3, KG-Nr. 23336, Sonstige Straßenv	01.01.1900			10.959,00	0,00	0,00	0,00	0,00	10.959,00
1/0020004/00866		Grundstück Nr. 1568/2, KG-Nr. 23336, Sonstige Straßenv	01.01.1900			29.471,00	0,00	0,00	0,00	0,00	29.471,00
1/0020004/00872		Grundstück Nr. 1704/1, KG-Nr. 23336, Sonstige Straßenv	01.01.1900			325,00	0,00	0,00	0,00	0,00	325,00
1/0020004/00873		Grundstück Nr. 1707/10, KG-Nr. 23336, Sonstige Straßenv	01.01.1900			1.196,00	0,00	0,00	0,00	0,00	1.196,00
1/0020004/00874		Grundstück Nr. 1707/11, KG-Nr. 23336, Sonstige Straßenv	01.01.1900			7.696,00	0,00	0,00	0,00	0,00	7.696,00
1/0020004/00875		Grundstück Nr. 1707/12, KG-Nr. 23336, Sonstige Straßenv	01.01.1900			780,00	0,00	0,00	0,00	0,00	780,00
1/0020004/00876		Grundstück Nr. 1707/13, KG-Nr. 23336, Sonstige Straßenv	01.01.1900			417,00	0,00	0,00	0,00	0,00	417,00
1/0020004/00877		Grundstück Nr. 1707/14, KG-Nr. 23336, Sonstige Straßenv	01.01.1900			116,00	0,00	0,00	0,00	0,00	116,00
1/0020004/00878		Grundstück Nr. 1707/15, KG-Nr. 23336, Sonstige Straßenv	01.01.1900			138,00	0,00	0,00	0,00	0,00	138,00

Ansatz	MVAG	Bezeichnung	Inbetrieb-	RND	ND	Buchwert	Zugänge/	Abgänge/	Wertaufholung+/	Abschreibung	Buchwert
	Konto		nahme			31.12.2019	+ Umbuchungen	-	Wertminderung-		31.12.2020
1/0020004/00880		Grundstück Nr. 1707/2, KG-Nr. 23336, Sonstige Straßenve				100.269,00	0,00	0,00	0,00	0,00	100.269,00
1/0020004/00881		Grundstück Nr. 1707/2, KG-Nr. 23336, Sonstige Verkehrs				2.691,00	0,00	0,00	0,00	0,00	2.691,00
1/0020004/00882		Grundstück Nr. 1707/4, KG-Nr. 23336, Sonstige Straßenve				8.307,00	0,00	0,00	0,00	0,00	8.307,00
1/0020004/00883		Grundstück Nr. 1707/5, KG-Nr. 23336, Sonstige Straßenve				5.733,00	0,00	0,00	0,00	0,00	5.733,00
1/0020004/00884		Grundstück Nr. 1707/6, KG-Nr. 23336, Sonstige Straßenve				624,00	0,00	0,00	0,00	0,00	624,00
1/0020004/00885		Grundstück Nr. 1707/7, KG-Nr. 23336, Sonstige Straßenve				7.137,00	0,00	0,00	0,00	0,00	7.137,00
1/0020004/00886		Grundstück Nr. 1707/8, KG-Nr. 23336, Sonstige Straßenve				40.651,00	0,00	0,00	0,00	0,00	40.651,00
1/0020004/00887		Grundstück Nr. 1707/9, KG-Nr. 23336, Sonstige Straßenve				1.300,00	0,00	0,00	0,00	0,00	1.300,00
1/0020004/00890		Grundstück Nr. 1715, KG-Nr. 23336, Sonstige Straßenverk				29.484,00	0,00	0,00	0,00	0,00	29.484,00
1/0020004/00893		Grundstück Nr. 1716, KG-Nr. 23336, Sonstige Straßenverk				1.365,00	0,00	0,00	0,00	0,00	1.365,00
1/0020004/00895		Grundstück Nr. 1719/2, KG-Nr. 23336, Sonstige Straßenve				8.879,00	0,00	0,00	0,00	0,00	8.879,00
1/0020004/00897		Grundstück Nr. 1719/3, KG-Nr. 23336, Sonstige Straßenve				221,00	0,00	0,00	0,00	0,00	221,00
1/0020004/00901		Grundstück Nr. 1720/2, KG-Nr. 23336, Sonstige Straßenve				4.680,00	0,00	0,00	0,00	0,00	4.680,00
1/0020004/00902		Grundstück Nr. 1720/3, KG-Nr. 23336, Sonstige Straßenve				8.060,00	0,00	0,00	0,00	0,00	8.060,00
1/0020004/00904		Grundstück Nr. 1725, KG-Nr. 23336, Sonstige Straßenverk				8.827,00	0,00	0,00	0,00	0,00	8.827,00
1/0020004/00905		Grundstück Nr. 1726/2, KG-Nr. 23336, Sonstige Straßenve				567,00	0,00	0,00	0,00	0,00	567,00
1/0020004/00907		Grundstück Nr. 1727/2, KG-Nr. 23336, Sonstige Straßenve				61.386,00	0,00	0,00	0,00	0,00	61.386,00
1/0020004/00908		Grundstück Nr. 1730, KG-Nr. 23336, Sonstige Straßenverk				38.311,00	0,00	0,00	0,00	0,00	38.311,00
1/0020004/00909		Grundstück Nr. 1733/2, KG-Nr. 23336, Sonstige Straßenve				45.045,00	0,00	0,00	0,00	0,00	45.045,00
1/0020004/00911		Grundstück Nr. 1734/1, KG-Nr. 23336, Sonstige Straßenve				416,00	0,00	0,00	0,00	0,00	416,00
1/0020004/00913		Grundstück Nr. 1735, KG-Nr. 23336, Sonstige Straßenverk				28.899,00	0,00	0,00	0,00	0,00	28.899,00
1/0020004/00915		Grundstück Nr. 1741/2, KG-Nr. 23336, Sonstige Straßenve				195,00	0,00	0,00	0,00	0,00	195,00
1/0020004/00917		Grundstück Nr. 1743/1, KG-Nr. 23336, Sonstige Straßenve				17.394,00	0,00	0,00	0,00	0,00	17.394,00
1/0020004/00918		Grundstück Nr. 1743/2, KG-Nr. 23336, Sonstige Straßenve				3.510,00	0,00	0,00	0,00	0,00	3.510,00
1/0020004/00919		Grundstück Nr. 1744/2, KG-Nr. 23336, Sonstige Straßenve				1.300,00	0,00	0,00	0,00	0,00	1.300,00
1/0020004/00920		Grundstück Nr. 1744/3, KG-Nr. 23336, Sonstige Straßenve				47.203,00	0,00	0,00	0,00	0,00	47.203,00
1/0020004/00921		Grundstück Nr. 1745, KG-Nr. 23336, Sonstige Straßenverk				31.707,00	0,00	0,00	0,00	0,00	31.707,00
1/0020004/00923		Grundstück Nr. 1751/2, KG-Nr. 23336, Sonstige Straßenve				4.095,00	0,00	0,00	0,00	0,00	4.095,00
1/0020004/00926		Grundstück Nr. 1756, KG-Nr. 23336, Sonstige Straßenverk				28.054,00	0,00	0,00	0,00	0,00	28.054,00
1/0020004/00927		Grundstück Nr. 1760/2, KG-Nr. 23336, Sonstige Straßenve				89.778,00	0,00	0,00	0,00	0,00	89.778,00
1/0020004/00928		Grundstück Nr. 1761/3, KG-Nr. 23336, Sonstige Straßenve				25.311,00	0,00	0,00	0,00	0,00	25.311,00
1/0020004/00929		Grundstück Nr. 1762/2, KG-Nr. 23336, Sonstige Straßenve				5.629,00	0,00	0,00	0,00	0,00	5.629,00
1/0020004/00930		Grundstück Nr. 1763/2, KG-Nr. 23336, Sonstige Straßenve				5.954,00	0,00	0,00	0,00	0,00	5.954,00
1/0020004/00931		Grundstück Nr. 1763/3, KG-Nr. 23336, Sonstige Straßenve				2.171,00	0,00	0,00	0,00	0,00	2.171,00
1/0020004/00932		Grundstück Nr. 1764, KG-Nr. 23336, Sonstige Straßenverk				46.384,00	0,00	0,00	0,00	0,00	46.384,00
1/0020004/00933		Grundstück Nr. 1766/2, KG-Nr. 23336, Sonstige Straßenve				9.347,00	0,00	0,00	0,00	0,00	9.347,00
1/0020004/00934		Grundstück Nr. 1766/4, KG-Nr. 23336, Sonstige Straßenve				93.665,00	0,00	0,00	0,00	0,00	93.665,00
1/0020004/00936		Grundstück Nr. 1767/2, KG-Nr. 23336, Wald Forststraßen,				12,50	0,00	0,00	0,00	0,00	12,50
1/0020004/00937		Grundstück Nr. 1767/2, KG-Nr. 23336, Sonstige Straßenve				21.489,00	0,00	0,00	0,00	0,00	21.489,00

Ansatz	MVAG Konto	Bezeichnung	Inbetrieb- nahme	RND	ND	Buchwert 31.12.2019	Zugänge/ + Umbuchungen	Abgänge/ -	Wertaufholung+/ Wertminderung-	Abschreibung	Buchwert 31.12.2020
1/0020004/00940		Grundstück Nr. 1767/3, KG-Nr. 23336, Sonstige Straßenve	01.01.1900			20.293,00	0,00	0,00	0,00	0,00	20.293,00
1/0020004/00943		Grundstück Nr. 1767/4, KG-Nr. 23336, Sonstige Straßenve	01.01.1900			28.223,00	0,00	0,00	0,00	0,00	28.223,00
1/0020004/00945		Grundstück Nr. 1774/3, KG-Nr. 23336, Sonstige Straßenve	01.01.1900			2.079,00	0,00	0,00	0,00	0,00	2.079,00
1/0020004/00946		Grundstück Nr. 1777, KG-Nr. 23336, Sonstige Straßenverk	01.01.1900			12.312,00	0,00	0,00	0,00	0,00	12.312,00
1/0020004/00947		Grundstück Nr. 1802, KG-Nr. 23336, Sonstige Straßenverk	01.01.1900			2.057,00	0,00	0,00	0,00	0,00	2.057,00
1/0020004/00948		Grundstück Nr. 1807, KG-Nr. 23336, Sonstige Straßenverk	01.01.1900			592,00	0,00	0,00	0,00	0,00	592,00
1/0020004/00949		Grundstück Nr. 1808, KG-Nr. 23336, Sonstige Straßenverk	01.01.1900			761,00	0,00	0,00	0,00	0,00	761,00
1/0020004/00950		Grundstück Nr. 1809, KG-Nr. 23336, Sonstige Straßenverk	01.01.1900			3.301,00	0,00	0,00	0,00	0,00	3.301,00
1/0020004/00952		Grundstück Nr. 1826, KG-Nr. 23336, Sonstige Straßenverk	01.01.1900			4.376,00	0,00	0,00	0,00	0,00	4.376,00
1/0020004/00955		Grundstück Nr. 1871, KG-Nr. 23336, Sonstige Straßenverk	01.01.1900			1.494,00	0,00	0,00	0,00	0,00	1.494,00
1/0020004/00956		Grundstück Nr. 1886, KG-Nr. 23336, Sonstige Straßenverk	01.01.1900			3.585,00	0,00	0,00	0,00	0,00	3.585,00
1/0020004/00960		Grundstück Nr. 1895, KG-Nr. 23336, Sonstige Straßenverk	01.01.1900			2.730,00	0,00	0,00	0,00	0,00	2.730,00
1/0020004/00961		Grundstück Nr. 1898, KG-Nr. 23336, Sonstige Straßenverk	01.01.1900			3.515,00	0,00	0,00	0,00	0,00	3.515,00
1/0020004/00963		Grundstück Nr. 1924, KG-Nr. 23336, Sonstige Straßenverk	01.01.1900			3.931,00	0,00	0,00	0,00	0,00	3.931,00
1/0020004/00964		Grundstück Nr. 1958, KG-Nr. 23336, Sonstige Straßenverk	01.01.1900			990,00	0,00	0,00	0,00	0,00	990,00
1/0020004/00965		Grundstück Nr. 1996/2, KG-Nr. 23336, Sonstige Straßenve	01.01.1900			42,00	0,00	0,00	0,00	0,00	42,00
1/0020004/00966		Grundstück Nr. 2004, KG-Nr. 23336, Sonstige Straßenverk	01.01.1900			9.427,00	0,00	0,00	0,00	0,00	9.427,00
1/0020004/00968		Grundstück Nr. 2019, KG-Nr. 23336, Sonstige Straßenverk	01.01.1900			41,00	0,00	0,00	0,00	0,00	41,00
1/0020004/00970		Grundstück Nr. 2028, KG-Nr. 23336, Sonstige Straßenverk	01.01.1900			2.325,00	0,00	0,00	0,00	0,00	2.325,00
1/0020004/00971		Grundstück Nr. 2050, KG-Nr. 23336, Sonstige Straßenverk	01.01.1900			6.412,00	0,00	0,00	0,00	0,00	6.412,00
1/0020004/00972		Grundstück Nr. 2054/2, KG-Nr. 23336, Sonstige Straßenve	01.01.1900			644,00	0,00	0,00	0,00	0,00	644,00
1/0020004/00973		Grundstück Nr. 2063, KG-Nr. 23336, Sonstige Straßenverk	01.01.1900			941,00	0,00	0,00	0,00	0,00	941,00
1/0020004/00976		Grundstück Nr. 2085, KG-Nr. 23336, Sonstige Straßenverk	01.01.1900			2.645,00	0,00	0,00	0,00	0,00	2.645,00
1/0020004/00977		Grundstück Nr. 2095, KG-Nr. 23336, Sonstige Straßenverk	01.01.1900			1.411,00	0,00	0,00	0,00	0,00	1.411,00
1/0020004/00978		Grundstück Nr. 2110, KG-Nr. 23336, Sonstige Straßenverk	01.01.1900			633,00	0,00	0,00	0,00	0,00	633,00
1/0020004/00979		Grundstück Nr. 2111, KG-Nr. 23336, Sonstige Straßenverk	01.01.1900			2.572,00	0,00	0,00	0,00	0,00	2.572,00
1/0020004/00980		Grundstück Nr. 2125, KG-Nr. 23336, Sonstige Straßenverk	01.01.1900			1.355,00	0,00	0,00	0,00	0,00	1.355,00
1/0020004/00981		Grundstück Nr. 2128, KG-Nr. 23336, Sonstige Straßenverk	01.01.1900			267,00	0,00	0,00	0,00	0,00	267,00
1/0020004/00982		Grundstück Nr. 2129, KG-Nr. 23336, Sonstige Straßenverk	01.01.1900			1.606,00	0,00	0,00	0,00	0,00	1.606,00
1/0020004/00983		Grundstück Nr. 2138, KG-Nr. 23336, Sonstige Straßenverk	01.01.1900			142.714,00	0,00	0,00	0,00	0,00	142.714,00
1/0020004/00985		Grundstück Nr. 2139, KG-Nr. 23336, Sonstige Straßenverk	01.01.1900			84.110,00	0,00	0,00	0,00	0,00	84.110,00
1/0020004/00986		Grundstück Nr. 2140, KG-Nr. 23336, Sonstige Straßenverk	01.01.1900			18.655,00	0,00	0,00	0,00	0,00	18.655,00
1/0020004/00992		Grundstück Nr. 224/133, KG-Nr. 23336, Sonstige Straßenv	01.01.1900			1.224,00	0,00	0,00	0,00	0,00	1.224,00
1/0020004/00993		Grundstück Nr. 224/172, KG-Nr. 23336, Sonstige Straßenv	01.01.1900			1.031,00	0,00	0,00	0,00	0,00	1.031,00
1/0020004/00994		Grundstück Nr. 224/173, KG-Nr. 23336, Sonstige Straßenv	01.01.1900			1.218,00	0,00	0,00	0,00	0,00	1.218,00
1/0020004/00995		Grundstück Nr. 224/179, KG-Nr. 23336, Sonstige Straßenv	01.01.1900			1.208,00	0,00	0,00	0,00	0,00	1.208,00
1/0020004/00996		Grundstück Nr. 224/181, KG-Nr. 23336, Sonstige Straßenv	01.01.1900			694,00	0,00	0,00	0,00	0,00	694,00
1/0030001/01000		Grundstück Nr. 224/186, KG-Nr. 23336, landwirtschaftlich	01.01.1900			3.505,00	0,00	0,00	0,00	0,00	3.505,00
1/0030001/01001		Grundstück Nr. 224/190, KG-Nr. 23336, landwirtschaftlich	01.01.1900			1.592,50	0,00	0,00	0,00	0,00	1.592,50

Ansatz	MVAG	Bezeichnung	Inbetrieb-	RND	ND	Buchwert	Zugänge/	Abgänge/	Wertaufholung+/	Abschreibung	Buchwert
	Konto		nahme			31.12.2019	+ Umbuchungen -	-	Wertminderung-		31.12.2020
1/0030001/01002		Grundstück Nr. 224/191, KG-Nr. 23336, landwirtschaftlich	01.01.1900			450,00	0,00	0,00	0,00	0,00	450,00
1/0030001/01004		Grundstück Nr. 304, KG-Nr. 23336, landwirtschaftlich genu	01.01.1900			55.682,50	0,00	0,00	0,00	0,00	55.682,50
1/0030001/01009		Grundstück Nr. 376/3, KG-Nr. 23336, Gärten Gärten, Fläch	01.01.1900			7.020,00	0,00	0,00	0,00	0,00	7.020,00
1/0030001/01020		Grundstück Nr. 926/1, KG-Nr. 23336, landwirtschaftlich ger	01.01.1900			5.067,50	0,00	0,00	0,00	0,00	5.067,50
1/0030001/01022		Grundstück Nr. 926/2, KG-Nr. 23336, landwirtschaftlich ger	01.01.1900			1.980,00	0,00	0,00	0,00	0,00	1.980,00
1/0030001/01024		Grundstück Nr. 926/4, KG-Nr. 23336, landwirtschaftlich ger	01.01.1900			5.570,00	0,00	0,00	0,00	0,00	5.570,00
1/0030001/01028		Grundstück Nr. 14, KG-Nr. 23351, landwirtschaftlich genutz	01.01.1900			1.721,00	0,00	0,00	0,00	0,00	1.721,00
1/0030001/01029		Grundstück Nr. 15, KG-Nr. 23351, landwirtschaftlich genutz	01.01.1900			365,00	0,00	0,00	0,00	0,00	365,00
1/0030001/01034		Grundstück Nr. 219, KG-Nr. 23351, landwirtschaftlich genu	01.01.1900			119,00	0,00	0,00	0,00	0,00	119,00
1/0030001/01038		Grundstück Nr. 233/2, KG-Nr. 23351, landwirtschaftlich ger	01.01.1900			854,00	0,00	0,00	0,00	0,00	854,00
1/0030001/01039		Grundstück Nr. 233/3, KG-Nr. 23351, landwirtschaftlich ger	01.01.1900			235,00	0,00	0,00	0,00	0,00	235,00
1/0030001/01040		Grundstück Nr. 233/8, KG-Nr. 23351, landwirtschaftlich ger	01.01.1900			208,00	0,00	0,00	0,00	0,00	208,00
1/0030001/01057		Grundstück Nr. 291/5, KG-Nr. 23351, landwirtschaftlich ger	01.01.1900			15,00	0,00	0,00	0,00	0,00	15,00
1/0030001/01064		Grundstück Nr. 297/6, KG-Nr. 23351, landwirtschaftlich ger	01.01.1900			106,00	0,00	0,00	0,00	0,00	106,00
1/0030001/01078		Grundstück Nr. 384/3, KG-Nr. 23351, Gärten Gärten, Fläch	01.01.1900			71.864,00	0,00	0,00	0,00	0,00	71.864,00
1/0030001/01082		Grundstück Nr. 384/5, KG-Nr. 23351, Gärten Gärten, Fläch	01.01.1900			19.552,00	0,00	0,00	0,00	0,00	19.552,00
1/0030001/01087		Grundstück Nr. 396/3, KG-Nr. 23351, Gärten, Sportplatzga:	01.01.1900			111.758,40	0,00	0,00	0,00	0,00	111.758,40
1/0030001/01099		Grundstück Nr. 480/5, KG-Nr. 23351, Gärten Gärten, Fläch	01.01.1900			38.740,00	0,00	0,00	0,00	0,00	38.740,00
1/0030001/01103		Grundstück Nr. 529, KG-Nr. 23351, landwirtschaftlich genu	01.01.1900			5.075,00	0,00	0,00	0,00	0,00	5.075,00
1/0030001/01104		Grundstück Nr. 531/2, KG-Nr. 23351, landwirtschaftlich ger	01.01.1900			1.318,00	0,00	0,00	0,00	0,00	1.318,00
1/0030001/01105		Grundstück Nr. 540, KG-Nr. 23351, landwirtschaftlich genu	01.01.1900			1.446,00	0,00	0,00	0,00	0,00	1.446,00
1/0030001/01106		Grundstück Nr. 549, KG-Nr. 23351, landwirtschaftlich genu	01.01.1900			5.395,00	0,00	0,00	0,00	0,00	5.395,00
1/0030001/01108		Grundstück Nr. 565, KG-Nr. 23351, landwirtschaftlich genu	01.01.1900			10.923,00	0,00	0,00	0,00	0,00	10.923,00
1/0030001/01109		Grundstück Nr. 578/2, KG-Nr. 23351, landwirtschaftlich ger	01.01.1900			734,00	0,00	0,00	0,00	0,00	734,00
1/0030001/01110		Grundstück Nr. 591, KG-Nr. 23351, landwirtschaftlich genu	01.01.1900			1.042,00	0,00	0,00	0,00	0,00	1.042,00
1/0030001/01112		Grundstück Nr. 61, KG-Nr. 23351, landwirtschaftlich genutz	01.01.1900			2.366,00	0,00	0,00	0,00	0,00	2.366,00
1/0030001/01116		Grundstück Nr. 635/2, KG-Nr. 23351, Gärten Gärten, Fläch	01.01.1900			1.404,00	0,00	0,00	0,00	0,00	1.404,00
1/0030001/01122		Grundstück Nr. 682/1, KG-Nr. 23351, Gärten Gärten, Fläch	01.01.1900			6.656,00	0,00	0,00	0,00	0,00	6.656,00
1/0030001/01123		Grundstück Nr. 711/11, KG-Nr. 23351, landwirtschaftlich ge	01.01.1900			3,00	0,00	0,00	0,00	0,00	3,00
1/0030001/01129		Grundstück Nr. 711/62, KG-Nr. 23351, Gärten Gärten, Fläc	01.01.1900			70,00	0,00	0,00	0,00	0,00	70,00
1/0030001/01132		Grundstück Nr. 815, KG-Nr. 23351, landwirtschaftlich genu	01.01.1900			131,00	0,00	0,00	0,00	0,00	131,00
1/0030001/01145		Grundstück Nr. 820/2, KG-Nr. 23351, landwirtschaftlich ger	01.01.1900			480,00	0,00	0,00	0,00	0,00	480,00
1/0030001/01159		Grundstück Nr. 827/2, KG-Nr. 23351, landwirtschaftlich ger	01.01.1900			60,00	0,00	0,00	0,00	0,00	60,00
1/0030001/01160		Grundstück Nr. 827/3, KG-Nr. 23351, Gärten Gärten, Fläch	01.01.1900			12,00	0,00	0,00	0,00	0,00	12,00
1/0030001/01174		Grundstück Nr. 915, KG-Nr. 23351, landwirtschaftlich genu	01.01.1900			1.500,00	0,00	0,00	0,00	0,00	1.500,00
1/0030001/01189		Grundstück Nr. 954/1, KG-Nr. 23351, landwirtschaftlich ger	01.01.1900			2.912,00	0,00	0,00	0,00	0,00	2.912,00
1/0030001/01190		Grundstück Nr. 954/3, KG-Nr. 23351, landwirtschaftlich ger	01.01.1900			1.616,00	0,00	0,00	0,00	0,00	1.616,00
1/0030001/00596		Grundstück Nr. .29, KG-Nr. 23305, Gärten Gärten, Fläche:	01.01.1900			12.480,00	0,00	0,00	0,00	0,00	12.480,00
1/0030001/00600		Grundstück Nr. .41, KG-Nr. 23305, landwirtschaftlich genut	01.01.1900			30,00	0,00	0,00	0,00	0,00	30,00

Ansatz	MVAG Konto	Bezeichnung	Inbetrieb- nahme	RND	ND	Buchwert 31.12.2019	Zugänge/ + Umbuchungen	Abgänge/ -	Wertaufholung/ Wertminderung-	Abschreibung	Buchwert 31.12.2020
1/0030001/00602		Grundstück Nr. 176/1, KG-Nr. 23305, landwirtschaftlich ger 01.01.1900				19.127,50	0,00	0,00	0,00	0,00	19.127,50
1/0030001/00603		Grundstück Nr. 176/1, KG-Nr. 23305, landwirtschaftlich ger 01.01.1900				2.407,50	0,00	0,00	0,00	0,00	2.407,50
1/0030001/00607		Grundstück Nr. 231/2, KG-Nr. 23305, landwirtschaftlich ger 01.01.1900				1.725,00	0,00	0,00	0,00	0,00	1.725,00
1/0030001/00608		Grundstück Nr. 231/2, KG-Nr. 23305, Gärten Gärten, Fläch 01.01.1900				2.496,00	0,00	0,00	0,00	0,00	2.496,00
1/0030001/00613		Grundstück Nr. 246/11, KG-Nr. 23305, landwirtschaftlich ge 01.01.1900				8.702,50	0,00	0,00	0,00	0,00	8.702,50
1/0030001/00614		Grundstück Nr. 246/11, KG-Nr. 23305, landwirtschaftlich ge 01.01.1900				137,50	0,00	0,00	0,00	0,00	137,50
1/0030001/00617		Grundstück Nr. 247/1, KG-Nr. 23305, landwirtschaftlich ger 01.01.1900				900,00	0,00	0,00	0,00	0,00	900,00
1/0030001/00618		Grundstück Nr. 247/2, KG-Nr. 23305, landwirtschaftlich ger 01.01.1900				665,00	0,00	0,00	0,00	0,00	665,00
1/0030001/00620		Grundstück Nr. 255/2, KG-Nr. 23305, Gärten Gärten, Fläch 01.01.1900				16.952,00	0,00	0,00	0,00	0,00	16.952,00
1/0030001/00621		Grundstück Nr. 281, KG-Nr. 23305, landwirtschaftlich genu 01.01.1900				5.335,00	0,00	0,00	0,00	0,00	5.335,00
1/0030001/00624		Grundstück Nr. 310/30, KG-Nr. 23305, Gärten Gärten, Fläch 01.01.1900				38.688,00	0,00	0,00	0,00	0,00	38.688,00
1/0030001/00627		Grundstück Nr. 310/4, KG-Nr. 23305, Gärten Gärten, Fläch 01.01.1900				27.924,00	0,00	0,00	0,00	0,00	27.924,00
1/0030001/00630		Grundstück Nr. 310/7, KG-Nr. 23305, Gärten Gärten, Fläch 01.01.1900				38.896,00	0,00	0,00	0,00	0,00	38.896,00
1/0030001/00639		Grundstück Nr. 321/1, KG-Nr. 23305, landwirtschaftlich ger 01.01.1900				7.962,50	0,00	0,00	0,00	0,00	7.962,50
1/0030001/00640		Grundstück Nr. 321/1, KG-Nr. 23305, landwirtschaftlich ger 01.01.1900				1.735,00	0,00	0,00	0,00	0,00	1.735,00
1/0030001/00646		Grundstück Nr. 390/3, KG-Nr. 23305, landwirtschaftlich ger 01.01.1900				715,00	0,00	0,00	0,00	0,00	715,00
1/0030001/00647		Grundstück Nr. 390/3, KG-Nr. 23305, landwirtschaftlich ger 01.01.1900				1.830,00	0,00	0,00	0,00	0,00	1.830,00
1/0030001/00649		Grundstück Nr. 396, KG-Nr. 23305, landwirtschaftlich genu 01.01.1900				395,00	0,00	0,00	0,00	0,00	395,00
1/0030001/00650		Grundstück Nr. 446, KG-Nr. 23305, landwirtschaftlich genu 01.01.1900				10.627,50	0,00	0,00	0,00	0,00	10.627,50
1/0030001/00651		Grundstück Nr. 471, KG-Nr. 23305, landwirtschaftlich genu 01.01.1900				9.082,50	0,00	0,00	0,00	0,00	9.082,50
1/0030001/00652		Grundstück Nr. 471, KG-Nr. 23305, landwirtschaftlich genu 01.01.1900				625,00	0,00	0,00	0,00	0,00	625,00
1/0030001/00655		Grundstück Nr. 511/5, KG-Nr. 23305, Gärten Gärten, Fläch 01.01.1900				106,00	0,00	0,00	0,00	0,00	106,00
1/0030001/00657		Grundstück Nr. 511/7, KG-Nr. 23305, Gärten Gärten, Fläch 01.01.1900				120,00	0,00	0,00	0,00	0,00	120,00
1/0030001/00661		Grundstück Nr. 514, KG-Nr. 23305, landwirtschaftlich genu 01.01.1900				1.131,00	0,00	0,00	0,00	0,00	1.131,00
1/0030001/00669		Grundstück Nr. 523, KG-Nr. 23305, landwirtschaftlich genu 01.01.1900				522,00	0,00	0,00	0,00	0,00	522,00
1/0030001/00671		Grundstück Nr. 524, KG-Nr. 23305, landwirtschaftlich genu 01.01.1900				1.355,00	0,00	0,00	0,00	0,00	1.355,00
1/0030001/00676		Grundstück Nr. 525/4, KG-Nr. 23305, landwirtschaftlich ger 01.01.1900				5.870,00	0,00	0,00	0,00	0,00	5.870,00
1/0030001/00677		Grundstück Nr. 527/2, KG-Nr. 23305, landwirtschaftlich ger 01.01.1900				36,00	0,00	0,00	0,00	0,00	36,00
1/0030001/00678		Grundstück Nr. 527/2, KG-Nr. 23305, landwirtschaftlich ger 01.01.1900				37,00	0,00	0,00	0,00	0,00	37,00
1/0030001/00683		Grundstück Nr. 529/1, KG-Nr. 23305, landwirtschaftlich ger 01.01.1900				17.987,50	0,00	0,00	0,00	0,00	17.987,50
1/0030001/00685		Grundstück Nr. 529/2, KG-Nr. 23305, landwirtschaftlich ger 01.01.1900				7.960,00	0,00	0,00	0,00	0,00	7.960,00
1/0030001/00686		Grundstück Nr. 529/2, KG-Nr. 23305, landwirtschaftlich ger 01.01.1900				847,50	0,00	0,00	0,00	0,00	847,50
1/0030001/00687		Grundstück Nr. 529/3, KG-Nr. 23305, landwirtschaftlich ger 01.01.1900				11.930,00	0,00	0,00	0,00	0,00	11.930,00
1/0030001/00689		Grundstück Nr. 529/4, KG-Nr. 23305, landwirtschaftlich ger 01.01.1900				4.445,00	0,00	0,00	0,00	0,00	4.445,00
1/0030001/00690		Grundstück Nr. 529/4, KG-Nr. 23305, landwirtschaftlich ger 01.01.1900				7.422,50	0,00	0,00	0,00	0,00	7.422,50
1/0030001/00693		Grundstück Nr. 529/5, KG-Nr. 23305, landwirtschaftlich ger 01.01.1900				2.655,00	0,00	0,00	0,00	0,00	2.655,00
1/0030001/00694		Grundstück Nr. 529/5, KG-Nr. 23305, landwirtschaftlich ger 01.01.1900				7.700,00	0,00	0,00	0,00	0,00	7.700,00
1/0030001/00696		Grundstück Nr. 531, KG-Nr. 23305, landwirtschaftlich genu 01.01.1900				31,00	0,00	0,00	0,00	0,00	31,00
1/0030001/00703		Grundstück Nr. 537, KG-Nr. 23305, landwirtschaftlich genu 01.01.1900				17,00	0,00	0,00	0,00	0,00	17,00

Ansatz	MVAG Konto	Bezeichnung	Inbetrieb- nahme	RND	ND	Buchwert 31.12.2019	Zugänge/ + Umbuchungen	Abgänge/ -	Wertaufholung+/ Wertminderung-	Abschreibung	Buchwert 31.12.2020
	1/0030001/00705	Grundstück Nr. 66/6, KG-Nr. 23305, landwirtschaftlich gen	01.01.1900			1.365,00	0,00	0,00	0,00	0,00	1.365,00
	1/0030001/00713	Grundstück Nr. 1004/2, KG-Nr. 23323, landwirtschaftlich ge	01.01.1900			375,00	0,00	0,00	0,00	0,00	375,00
	1/0030001/00714	Grundstück Nr. 1007/3, KG-Nr. 23323, landwirtschaftlich ge	01.01.1900			235,00	0,00	0,00	0,00	0,00	235,00
	1/0030001/00715	Grundstück Nr. 1008/3, KG-Nr. 23323, landwirtschaftlich ge	01.01.1900			137,50	0,00	0,00	0,00	0,00	137,50
	1/0030001/00716	Grundstück Nr. 1077, KG-Nr. 23323, landwirtschaftlich gen	01.01.1900			3.957,50	0,00	0,00	0,00	0,00	3.957,50
	1/0030001/00717	Grundstück Nr. 1094, KG-Nr. 23323, landwirtschaftlich gen	01.01.1900			235,00	0,00	0,00	0,00	0,00	235,00
	1/0030001/00729	Grundstück Nr. 1106/1, KG-Nr. 23323, landwirtschaftlich ge	01.01.1900			1.262,00	0,00	0,00	0,00	0,00	1.262,00
	1/0030001/00732	Grundstück Nr. 1106/2, KG-Nr. 23323, landwirtschaftlich ge	01.01.1900			1.603,00	0,00	0,00	0,00	0,00	1.603,00
	1/0030001/00733	Grundstück Nr. 1106/2, KG-Nr. 23323, landwirtschaftlich ge	01.01.1900			1.522,00	0,00	0,00	0,00	0,00	1.522,00
	1/0030001/00741	Grundstück Nr. 1110/2, KG-Nr. 23323, landwirtschaftlich ge	01.01.1900			815,00	0,00	0,00	0,00	0,00	815,00
	1/0030001/00747	Grundstück Nr. 1116/2, KG-Nr. 23323, landwirtschaftlich ge	01.01.1900			111,00	0,00	0,00	0,00	0,00	111,00
	1/0030001/00749	Grundstück Nr. 1117, KG-Nr. 23323, landwirtschaftlich gen	01.01.1900			16,00	0,00	0,00	0,00	0,00	16,00
	1/0030001/00763	Grundstück Nr. 1128/3, KG-Nr. 23323, landwirtschaftlich ge	01.01.1900			170,00	0,00	0,00	0,00	0,00	170,00
	1/0030001/00770	Grundstück Nr. 1136, KG-Nr. 23323, landwirtschaftlich gen	01.01.1900			612,00	0,00	0,00	0,00	0,00	612,00
	1/0030001/00774	Grundstück Nr. 1175, KG-Nr. 23323, landwirtschaftlich gen	01.01.1900			24.645,00	0,00	0,00	0,00	0,00	24.645,00
	1/0030001/00780	Grundstück Nr. 1203, KG-Nr. 23323, landwirtschaftlich gen	01.01.1900			1.962,50	0,00	0,00	0,00	0,00	1.962,50
	1/0030001/00782	Grundstück Nr. 1204, KG-Nr. 23323, landwirtschaftlich gen	01.01.1900			455,00	0,00	0,00	0,00	0,00	455,00
	1/0030001/00783	Grundstück Nr. 1204, KG-Nr. 23323, Gärten Gärten, Fläche	01.01.1900			74.932,00	0,00	0,00	0,00	0,00	74.932,00
	1/0030001/00788	Grundstück Nr. 1242, KG-Nr. 23323, landwirtschaftlich gen	01.01.1900			91,00	0,00	0,00	0,00	0,00	91,00
	1/0030001/00791	Grundstück Nr. 1282, KG-Nr. 23323, landwirtschaftlich gen	01.01.1900			1.948,00	0,00	0,00	0,00	0,00	1.948,00
	1/0030001/00795	Grundstück Nr. 20/1, KG-Nr. 23323, landwirtschaftlich gen	01.01.1900			4.497,50	0,00	0,00	0,00	0,00	4.497,50
	1/0030001/00797	Grundstück Nr. 213/10, KG-Nr. 23323, landwirtschaftlich ge	01.01.1900			1.202,50	0,00	0,00	0,00	0,00	1.202,50
	1/0030001/00823	Grundstück Nr. 667/3, KG-Nr. 23323, landwirtschaftlich ger	01.01.1900			12.890,00	0,00	0,00	0,00	0,00	12.890,00
	1/0030001/00824	Grundstück Nr. 71/2, KG-Nr. 23323, Gärten Gärten, Fläche	01.01.1900			58,00	0,00	0,00	0,00	0,00	58,00
	1/0030001/00827	Grundstück Nr. 867, KG-Nr. 23323, landwirtschaftlich genu	01.01.1900			9.325,00	0,00	0,00	0,00	0,00	9.325,00
	1/0030001/00836	Grundstück Nr. 994, KG-Nr. 23323, landwirtschaftlich genu	01.01.1900			3.720,00	0,00	0,00	0,00	0,00	3.720,00
	1/0030001/00840	Grundstück Nr. 68, KG-Nr. 23336, Gärten Gärten, Fläche:	01.01.1900			572,00	0,00	0,00	0,00	0,00	572,00
	1/0030001/00847	Grundstück Nr. 1414/1, KG-Nr. 23336, landwirtschaftlich ge	01.01.1900			3.827,50	0,00	0,00	0,00	0,00	3.827,50
	1/0030001/00849	Grundstück Nr. 1414/2, KG-Nr. 23336, landwirtschaftlich ge	01.01.1900			175,00	0,00	0,00	0,00	0,00	175,00
	1/0030001/00850	Grundstück Nr. 1414/2, KG-Nr. 23336, landwirtschaftlich ge	01.01.1900			2.012,50	0,00	0,00	0,00	0,00	2.012,50
	1/0030001/00852	Grundstück Nr. 1431, KG-Nr. 23336, landwirtschaftlich gen	01.01.1900			880,00	0,00	0,00	0,00	0,00	880,00
	1/0030001/00853	Grundstück Nr. 1431, KG-Nr. 23336, landwirtschaftlich gen	01.01.1900			2.105,00	0,00	0,00	0,00	0,00	2.105,00
	1/0030001/00854	Grundstück Nr. 1453/1, KG-Nr. 23336, landwirtschaftlich ge	01.01.1900			3.642,50	0,00	0,00	0,00	0,00	3.642,50
	1/0030001/00855	Grundstück Nr. 1453/1, KG-Nr. 23336, landwirtschaftlich ge	01.01.1900			3.695,00	0,00	0,00	0,00	0,00	3.695,00
	1/0030001/00856	Grundstück Nr. 1453/2, KG-Nr. 23336, landwirtschaftlich ge	01.01.1900			1.005,00	0,00	0,00	0,00	0,00	1.005,00
	1/0030001/00859	Grundstück Nr. 1453/3, KG-Nr. 23336, landwirtschaftlich ge	01.01.1900			2.790,00	0,00	0,00	0,00	0,00	2.790,00
	1/0030001/00861	Grundstück Nr. 1457, KG-Nr. 23336, landwirtschaftlich gen	01.01.1900			695,00	0,00	0,00	0,00	0,00	695,00
	1/0030001/00864	Grundstück Nr. 1513, KG-Nr. 23336, landwirtschaftlich gen	01.01.1900			5.367,50	0,00	0,00	0,00	0,00	5.367,50
	1/0030001/00865	Grundstück Nr. 152, KG-Nr. 23336, landwirtschaftlich genu	01.01.1900			967,00	0,00	0,00	0,00	0,00	967,00

Ansatz	MVAG	Bezeichnung	Inbetrieb-	RND	ND	Buchwert	Zugänge/	Abgänge/	Wertaufholung+/	Abschreibung	Buchwert
	Konto		nahme			31.12.2019	+ Umbuchungen -	-	Wertminderung-		31.12.2020
1/0030001/00867		Grundstück Nr. 1568/6, KG-Nr. 23336, landwirtschaftlich ge	01.01.1900			800,00	0,00	0,00	0,00	0,00	800,00
1/0030001/00871		Grundstück Nr. 1673/3, KG-Nr. 23336, Gärten Gärten, Fläc	01.01.1900			38.480,00	0,00	0,00	0,00	0,00	38.480,00
1/0030001/00888		Grundstück Nr. 1715, KG-Nr. 23336, landwirtschaftlich gen	01.01.1900			37,50	0,00	0,00	0,00	0,00	37,50
1/0030001/00889		Grundstück Nr. 1715, KG-Nr. 23336, landwirtschaftlich gen	01.01.1900			937,50	0,00	0,00	0,00	0,00	937,50
1/0030001/00892		Grundstück Nr. 1716, KG-Nr. 23336, Gärten Gärten, Fläche	01.01.1900			3.588,00	0,00	0,00	0,00	0,00	3.588,00
1/0030001/00896		Grundstück Nr. 1719/3, KG-Nr. 23336, landwirtschaftlich ge	01.01.1900			200,00	0,00	0,00	0,00	0,00	200,00
1/0030001/00898		Grundstück Nr. 1720/2, KG-Nr. 23336, landwirtschaftlich ge	01.01.1900			100,00	0,00	0,00	0,00	0,00	100,00
1/0030001/00910		Grundstück Nr. 1734/1, KG-Nr. 23336, landwirtschaftlich ge	01.01.1900			10.000,00	0,00	0,00	0,00	0,00	10.000,00
1/0030001/00912		Grundstück Nr. 1734/2, KG-Nr. 23336, landwirtschaftlich ge	01.01.1900			16.065,00	0,00	0,00	0,00	0,00	16.065,00
1/0030001/00914		Grundstück Nr. 1741/2, KG-Nr. 23336, landwirtschaftlich ge	01.01.1900			482,50	0,00	0,00	0,00	0,00	482,50
1/0030001/00938		Grundstück Nr. 1767/3, KG-Nr. 23336, landwirtschaftlich ge	01.01.1900			6.555,00	0,00	0,00	0,00	0,00	6.555,00
1/0030001/00941		Grundstück Nr. 1767/4, KG-Nr. 23336, landwirtschaftlich ge	01.01.1900			2.270,00	0,00	0,00	0,00	0,00	2.270,00
1/0030001/00962		Grundstück Nr. 1913, KG-Nr. 23336, landwirtschaftlich gen	01.01.1900			13.942,50	0,00	0,00	0,00	0,00	13.942,50
1/0030001/00967		Grundstück Nr. 2018, KG-Nr. 23336, landwirtschaftlich gen	01.01.1900			10.565,00	0,00	0,00	0,00	0,00	10.565,00
1/0030001/00975		Grundstück Nr. 2084, KG-Nr. 23336, landwirtschaftlich gen	01.01.1900			3.905,00	0,00	0,00	0,00	0,00	3.905,00
1/0030001/00984		Grundstück Nr. 2139, KG-Nr. 23336, landwirtschaftlich gen	01.01.1900			5.522,50	0,00	0,00	0,00	0,00	5.522,50
1/0030001/00987		Grundstück Nr. 2141, KG-Nr. 23336, landwirtschaftlich gen	01.01.1900			22.887,50	0,00	0,00	0,00	0,00	22.887,50
1/0030001/00989		Grundstück Nr. 221, KG-Nr. 23336, landwirtschaftlich genu	01.01.1900			1.420,00	0,00	0,00	0,00	0,00	1.420,00
1/0030001/00997		Grundstück Nr. 224/183, KG-Nr. 23336, landwirtschaftlich ç	01.01.1900			525,00	0,00	0,00	0,00	0,00	525,00
1/0030001/00998		Grundstück Nr. 224/184, KG-Nr. 23336, landwirtschaftlich ç	01.01.1900			650,00	0,00	0,00	0,00	0,00	650,00
1/0030001/00999		Grundstück Nr. 224/185, KG-Nr. 23336, landwirtschaftlich ç	01.01.1900			675,00	0,00	0,00	0,00	0,00	675,00
1/0030002/01005		Grundstück Nr. 304, KG-Nr. 23336, Wald Wälder, Fläche: €	01.01.1900			811,25	0,00	0,00	0,00	0,00	811,25
1/0030002/01023		Grundstück Nr. 926/3, KG-Nr. 23336, Wald Wälder, Fläche	01.01.1900			135,00	0,00	0,00	0,00	0,00	135,00
1/0030002/01113		Grundstück Nr. 61, KG-Nr. 23351, Wald Wälder, Fläche: 1€	01.01.1900			16.921,00	0,00	0,00	0,00	0,00	16.921,00
1/0030002/00662		Grundstück Nr. 514, KG-Nr. 23305, Wald Wälder, Fläche: 2	01.01.1900			214,00	0,00	0,00	0,00	0,00	214,00
1/0030002/00743		Grundstück Nr. 1113/1, KG-Nr. 23323, Wald Wälder, Fläch	01.01.1900			2.015,00	0,00	0,00	0,00	0,00	2.015,00
1/0030002/00750		Grundstück Nr. 1117, KG-Nr. 23323, Wald Wälder, Fläche:	01.01.1900			3.194,00	0,00	0,00	0,00	0,00	3.194,00
1/0030002/00754		Grundstück Nr. 1118/2, KG-Nr. 23323, Wald Wälder, Fläch	01.01.1900			2.982,00	0,00	0,00	0,00	0,00	2.982,00
1/0030002/00768		Grundstück Nr. 1135/6, KG-Nr. 23323, Wald Wälder, Fläch	01.01.1900			5.803,75	0,00	0,00	0,00	0,00	5.803,75
1/0030002/00785		Grundstück Nr. 1218, KG-Nr. 23323, Wald Wälder, Fläche:	01.01.1900			1.023,75	0,00	0,00	0,00	0,00	1.023,75
1/0030002/00803		Grundstück Nr. 213/22, KG-Nr. 23323, Wald Wälder, Fläch	01.01.1900			206,25	0,00	0,00	0,00	0,00	206,25
1/0030002/00804		Grundstück Nr. 213/23, KG-Nr. 23323, Wald Wälder, Fläch	01.01.1900			367,50	0,00	0,00	0,00	0,00	367,50
1/0030002/00809		Grundstück Nr. 213/9, KG-Nr. 23323, Wald Wälder, Fläche	01.01.1900			2.307,50	0,00	0,00	0,00	0,00	2.307,50
1/0030002/00813		Grundstück Nr. 356/1, KG-Nr. 23323, Wald Wälder, Fläche	01.01.1900			138,75	0,00	0,00	0,00	0,00	138,75
1/0030002/00818		Grundstück Nr. 514, KG-Nr. 23323, Wald Wälder, Fläche: €	01.01.1900			7.078,75	0,00	0,00	0,00	0,00	7.078,75
1/0030002/00857		Grundstück Nr. 1453/2, KG-Nr. 23336, Wald Wälder, Fläch	01.01.1900			502,50	0,00	0,00	0,00	0,00	502,50
1/0030002/00862		Grundstück Nr. 1457, KG-Nr. 23336, Wald Wälder, Fläche:	01.01.1900			5.753,75	0,00	0,00	0,00	0,00	5.753,75
1/0030002/00863		Grundstück Nr. 1504, KG-Nr. 23336, Wald Wälder, Fläche:	01.01.1900			2.562,50	0,00	0,00	0,00	0,00	2.562,50
1/0030002/00868		Grundstück Nr. 1568/6, KG-Nr. 23336, Wald Wälder, Fläch	01.01.1900			6.822,50	0,00	0,00	0,00	0,00	6.822,50

Ansatz	MVAG	Bezeichnung	Inbetrieb-	RND	ND	Buchwert	Zugänge/	Abgänge/	Wertaufholung+/	Abschreibung	Buchwert
Konto			nahme			31.12.2019	+ Umbuchungen -	-	Wertminderung-		31.12.2020
	1/0030002/00916	Grundstück Nr. 1742, KG-Nr. 23336, Wald Wälder, Fläche: 01.01.1900				2.711,25	0,00	0,00	0,00	0,00	2.711,25
	1/0030002/00935	Grundstück Nr. 1767/2, KG-Nr. 23336, Wald Wälder, Fläche: 01.01.1900				2.457,50	0,00	0,00	0,00	0,00	2.457,50
	1/0030002/00939	Grundstück Nr. 1767/3, KG-Nr. 23336, Wald Wälder, Fläche: 01.01.1900				4.811,25	0,00	0,00	0,00	0,00	4.811,25
	1/0030002/00942	Grundstück Nr. 1767/4, KG-Nr. 23336, Wald Wälder, Fläche: 01.01.1900				898,75	0,00	0,00	0,00	0,00	898,75
	1/0030002/00958	Grundstück Nr. 1891, KG-Nr. 23336, Wald Wälder, Fläche: 01.01.1900				2.053,00	0,00	0,00	0,00	0,00	2.053,00
	1/0030002/00988	Grundstück Nr. 2141, KG-Nr. 23336, Wald Wälder, Fläche: 01.01.1900				73.557,50	0,00	0,00	0,00	0,00	73.557,50
	1/0030002/00990	Grundstück Nr. 221, KG-Nr. 23336, Wald Wälder, Fläche: 2 01.01.1900				2.643,75	0,00	0,00	0,00	0,00	2.643,75
846000	Wohn- und Geschäftsgebäude					42.891,13	0,00	0,00	0,00	763,19	42.127,94
	1021	Grundstücke, Grundstückseinrichtungen und Infrastruktur				42.891,13	0,00	0,00	0,00	763,19	42.127,94
	2/0070003/01300	Seiserplatz WC Container 2012	31.12.2019	55,2	56,7	6.934,61	0,00	0,00	0,00	123,39	6.811,22
	2/0070003/01321	Seiserplatz Außenanlage	31.12.2019	55,2	56,7	35.956,52	0,00	0,00	0,00	639,80	35.316,72
851000	Betriebe der Abwasserbeseitigung					1.600.659,45	22.830,69	66.454,06	0,00	56.066,70	1.500.969,38
	1023	Wasser- und Abwasserbauten und -anlagen				2.377.217,58	22.830,69	0,00	0,00	82.718,83	2.317.329,44
	3/0440001/01261	BA 100 LIS 2011 inkl InvZ Bund	31.12.2011	15,5	25,0	121.067,10	0,00	0,00	0,00	7.337,40	113.729,70
	3/0450001/01219	BA 3 2007 inkl InvZ Bund	31.12.2008	27,5	40,0	172.536,15	0,00	0,00	0,00	6.053,90	166.482,25
	3/0450001/01220	BA 4 2011 inkl InvZ Bund inkl Hausanschlüsse Beethoveng	01.01.2011	30,0	40,0	47.191,30	0,00	0,00	0,00	1.522,30	45.669,00
	3/0450001/01238	BA 01+02 1999 inkl InvZ Bund	01.01.1999	28,0	50,0	1.724.493,13	0,00	0,00	0,00	59.465,28	1.665.027,85
	3/0450001/01260	BA 05 Neusiedl Erweiterung 2019	01.07.2019	48,5	50,0	168.010,38	9.652,40	0,00	0,00	3.492,64	174.170,14
	3/0450001/01263	Pumpwerk Gerasdorf 2011	01.01.2011	0,0	10,0	388,82	0,00	0,00	0,00	388,82	0,00
	3/0450001/01264	Hausanschlüsse 2006	31.12.2006	25,5	40,0	10.066,29	0,00	0,00	0,00	379,86	9.686,43
	3/0450001/01265	Hausanschlüsse 2007	31.12.2007	26,5	40,0	10.457,09	0,00	0,00	0,00	380,26	10.076,83
	3/0450001/01266	Hausanschlüsse 2008	31.12.2008	27,5	40,0	19.794,88	0,00	0,00	0,00	694,56	19.100,32
	3/0450001/01267	Hausanschlüsse 2009	31.12.2009	28,5	40,0	4.687,85	0,00	0,00	0,00	158,91	4.528,94
	3/0450001/01268	Hausanschlüsse 2011	31.12.2011	30,5	40,0	13.476,79	0,00	0,00	0,00	427,83	13.048,96
	3/0450001/01269	Hausanschlüsse 2012	31.12.2012	31,5	40,0	11.764,71	0,00	0,00	0,00	361,99	11.402,72
	3/0450001/01270	Hausanschlüsse 2013	31.12.2013	32,5	40,0	12.577,52	0,00	0,00	0,00	375,45	12.202,07
	3/0450001/01271	Hausanschlüsse 2014	31.12.2014	33,5	40,0	3.515,92	0,00	0,00	0,00	101,91	3.414,01
	3/0450001/01272	Hausanschlüsse 2015	31.12.2015	34,5	40,0	5.906,22	0,00	0,00	0,00	166,37	5.739,85
	3/0450001/01273	Hausanschlüsse 2016	31.12.2016	35,5	40,0	6.634,37	0,00	0,00	0,00	181,76	6.452,61
	3/0450001/01274	Hausanschlüsse 2017	31.12.2017	36,5	40,0	10.949,95	0,00	0,00	0,00	292,00	10.657,95
	3/0450001/01275	Hausanschlüsse 2018	31.12.2018	37,5	40,0	10.243,20	0,00	0,00	0,00	266,06	9.977,14
	3/0450001/01959	Hausanschlüsse 2019	31.12.2019	38,5	40,0	23.455,91	0,00	0,00	0,00	593,82	22.862,09
	3/0450001/01984	Hausanschlüsse 2020	01.02.2020	49,0	50,0	0,00	5.714,00	0,00	0,00	77,71	5.636,29
	3/0450001/01985	BA 06 Gerasdorf und Regenwasserkanal Am Nötschgrund				0,00	7.464,29	0,00	0,00	0,00	7.464,29
	1311	Investitionszuschüsse von Trägern öffentlichen Rechts				-133.010,96	0,00	0,00	0,00	-6.635,09	-126.375,87
	3/0440001/01984	KT BA 100 LIS 2011 inkl InvZ Bund	31.12.2012	15,5	25,0	-63.056,13	0,00	0,00	0,00	-3.821,58	-59.234,55

Ansatz	MVAG	Bezeichnung	Inbetrieb-	RND	ND	Buchwert	Zugänge/	Abgänge/	Wertaufholung+/	Abschreibung	Buchwert
	Konto		nahme			31.12.2019	+ Umbuchungen -	-	Wertminderung-		31.12.2020
	3/0440001/01985	InvZ Land zu BA 100 LIS	31.12.2011	15,5	25,0	-15.300,12	0,00	0,00	0,00	-927,28	-14.372,84
	3/0450001/01239	InvZ Land 2009 zu BA 3	31.12.2009	27,5	40,0	-8.848,16	0,00	0,00	0,00	-310,46	-8.537,70
	3/0450001/01240	InvZ Land 2003 zu BA 01+02	31.12.2003	28,0	50,0	-2.897,45	0,00	0,00	0,00	-99,91	-2.797,54
	3/0450001/01259	InvZ Land 2011 zu BA 4	31.12.2011	30,0	40,0	-2.460,38	0,00	0,00	0,00	-79,37	-2.381,01
	3/0450001/01963	KT BA 3 2007 inkl InvZ Bund	31.12.2009	27,5	40,0	-29.707,23	0,00	0,00	0,00	-1.042,36	-28.664,87
	3/0450001/01964	KT BA 4 2011 inkl InvZ Bund inkl Hausanschlüsse Beethov	31.12.2012	30,0	40,0	-7.310,36	0,00	0,00	0,00	-235,82	-7.074,54
	3/0450001/01965	KT BA 01+02 1999 inkl InvZ Bund	31.12.2004	28,0	50,0	-3.431,13	0,00	0,00	0,00	-118,31	-3.312,82
	1313	Investitionszuschüsse von übrigen				-643.547,17	0,00	66.454,06	0,00	-20.017,04	-689.984,19
	3/0450001/01966	Kanaleinmündungsabgaben 2002 gebucht 2/851+852	31.12.2002	21,5	40,0	-21.758,73	0,00	0,00	0,00	-967,05	-20.791,68
	3/0450001/01967	Kanaleinmündungsabgaben 2003 gebucht 2/851+852	31.12.2003	22,5	40,0	-9.086,71	0,00	0,00	0,00	-386,67	-8.700,04
	3/0450001/01968	Kanaleinmündungsabgaben 2006 gebucht 2/851+852, 2/85	31.12.2006	25,5	40,0	-20.581,01	0,00	0,00	0,00	-776,64	-19.804,37
	3/0450001/01969	Kanaleinmündungsabgaben 2004 gebucht 2/851+850	31.12.2004	23,5	40,0	-8.743,62	0,00	0,00	0,00	-356,88	-8.386,74
	3/0450001/01970	Kanaleinmündungsabgaben 2005 gebucht 2/851+850	31.12.2005	24,5	40,0	-11.179,92	0,00	0,00	0,00	-438,43	-10.741,49
	3/0450001/01971	Kanaleinmündungsabgaben 2007 gebucht 2/851+850	31.12.2007	26,5	40,0	-17.424,19	0,00	0,00	0,00	-633,61	-16.790,58
	3/0450001/01972	Kanaleinmündungsabgaben 2008 gebucht 2/851+850	31.12.2008	27,5	40,0	-20.336,22	0,00	0,00	0,00	-713,55	-19.622,67
	3/0450001/01973	Kanaleinmündungsabgaben 2009	31.12.2009	28,5	40,0	-36.309,36	0,00	0,00	0,00	-1.230,83	-35.078,53
	3/0450001/01974	Kanaleinmündungsabgaben 2010	31.12.2010	29,5	40,0	-21.378,17	0,00	0,00	0,00	-700,92	-20.677,25
	3/0450001/01975	Kanaleinmündungsabgaben 2011	31.12.2011	30,5	40,0	-16.946,24	0,00	0,00	0,00	-537,98	-16.408,26
	3/0450001/01976	Kanaleinmündungsabgaben 2012	31.12.2012	31,5	40,0	-42.825,41	0,00	0,00	0,00	-1.317,70	-41.507,71
	3/0450001/01977	Kanaleinmündungsabgaben 2013	31.12.2013	32,5	40,0	-46.664,98	0,00	0,00	0,00	-1.392,98	-45.272,00
	3/0450001/01978	Kanaleinmündungsabgaben 2014	31.12.2014	33,5	40,0	-7.383,51	0,00	0,00	0,00	-214,01	-7.169,50
	3/0450001/01979	Kanaleinmündungsabgaben 2015	31.12.2015	34,5	40,0	-55.098,26	0,00	0,00	0,00	-1.552,06	-53.546,20
	3/0450001/01980	Kanaleinmündungsabgaben 2016	31.12.2016	35,5	40,0	-29.283,01	0,00	0,00	0,00	-802,27	-28.480,74
	3/0450001/01981	Kanaleinmündungsabgaben 2017	31.12.2017	36,5	40,0	-62.272,90	0,00	0,00	0,00	-1.660,61	-60.612,29
	3/0450001/01982	Kanaleinmündungsabgaben 2018	31.12.2018	37,5	40,0	-44.689,01	0,00	0,00	0,00	-1.160,75	-43.528,26
	3/0450001/01983	Kanaleinmündungsabgaben 2019	31.12.2019	38,5	40,0	-171.585,92	0,00	0,00	0,00	-4.343,95	-167.241,97
	3/0450001/01986	Kanaleinmündungsabgaben 2020	01.01.2020	49,0	50,0	0,00	0,00	66.454,06	0,00	-830,15	-65.623,91
853000	Betriebe f. d. Err.u. Verw.von Wohn - u.Geschäftsgebäuden					1.051.079,60	16.671,46	0,00	0,00	27.745,52	1.040.005,54
	1021	Grundstücke, Grundstückseinrichtungen und Infrastruktur				128.921,00	0,00	0,00	0,00	0,00	128.921,00
	1/0020001/01025	Grundstück Nr. .77, KG-Nr. 23351, Bauflächen, Puchberge 01.01.1900				11.570,00	0,00	0,00	0,00	0,00	11.570,00
	1/0020001/01026	Grundstück Nr. .77, KG-Nr. 23351, Bauflächen, Puchberge 01.01.1900				260,00	0,00	0,00	0,00	0,00	260,00
	1/0020001/01083	Grundstück Nr. 384/6, KG-Nr. 23351, Bauflächen, Egydipla 01.01.1900				18.850,00	0,00	0,00	0,00	0,00	18.850,00
	1/0020001/00711	Grundstück Nr. .9/1, KG-Nr. 23323, Bauflächen, Lindenplat 01.01.1900				25.285,00	0,00	0,00	0,00	0,00	25.285,00
	1/0020001/00837	Grundstück Nr. .54, KG-Nr. 23336, Bauflächen, Wr. Neustä 01.01.1900				7.410,00	0,00	0,00	0,00	0,00	7.410,00
	1/0020001/00838	Grundstück Nr. .54, KG-Nr. 23336, Bauflächen, Wr. Neustä 01.01.1900				65,00	0,00	0,00	0,00	0,00	65,00
	1/0020001/00879	Grundstück Nr. 1707/2, KG-Nr. 23336, Bauflächen Gebäud 01.01.1900				2.340,00	0,00	0,00	0,00	0,00	2.340,00
	1/0020002/00712	Grundstück Nr. .9/1, KG-Nr. 23323, Sonstige, Lindenplatz 7 01.01.1900				14.105,00	0,00	0,00	0,00	0,00	14.105,00

Ansatz	MVAG	Bezeichnung	Inbetrieb-	RND	ND	Buchwert	Zugänge/	Abgänge/	Wertaufholung+/	Abschreibung	Buchwert
	Konto		nahme			31.12.2019	+ Umbuchungen -	-	Wertminderung-		31.12.2020
	1/0030001/01027	Grundstück Nr. .77, KG-Nr. 23351, Gärten, Puchberger Str: 01.01.1900				11.336,00	0,00	0,00	0,00	0,00	11.336,00
	1/0030001/01084	Grundstück Nr. 384/6, KG-Nr. 23351, Gärten, Egydiplatz 2f 01.01.1900				37.700,00	0,00	0,00	0,00	0,00	37.700,00
	1022	Gebäude und Bauten				922.158,60	16.671,46	0,00	0,00	27.745,52	911.084,54
	3/0060001/01277	Puchbergerstraße 45 Urschendorf 2000	01.01.2000	29,0	50,0	109.453,02	0,00	0,00	0,00	3.648,43	105.804,59
	3/0060001/01278	Lindenplatz 7 Neusiedl 2000 BJ 1959, lfd Sanierung, Elektr	01.01.2000	29,0	50,0	311.906,84	0,00	0,00	0,00	10.396,89	301.509,95
	3/0060001/01279	Wr. Neustädter Straße 51 Saubersdorf - Zu/Umbau 1988	01.01.1988	17,0	50,0	58.542,72	0,00	0,00	0,00	3.252,37	55.290,35
	3/0060001/01284	Egydiplatz 28 Kaffeehaus 2016	01.01.2016	45,0	50,0	162.870,49	0,00	0,00	0,00	3.540,66	159.329,83
	3/0060001/01286	Ärztzentrum St Egyden 2016	01.01.2016	45,0	50,0	279.385,53	0,00	0,00	0,00	6.073,60	273.311,93
	3/0260001/00001	Kühlraum bzw. -haus für Kaffeehausbetrieb 310 x 200 x H= 28.07.2020		9,5	10,0	0,00	16.671,46	0,00	0,00	833,57	15.837,89
871000	Fernwärmeversorgung					150.586,67	0,00	0,00	0,00	3.073,20	147.513,47
	1022	Gebäude und Bauten				150.586,67	0,00	0,00	0,00	3.073,20	147.513,47
	2/0060001/01999	Biomasseheizwerk (Nahwärme)	01.01.2019	48,0	50,0	150.586,67	0,00	0,00	0,00	3.073,20	147.513,47
		Gesamtsumme				18.341.721,99	331.291,32	148.561,56	0,00	693.791,54	17.830.660,21

Anlagenspiegel Einzelkonten Kapitaltransfer (Anlage 6g)

Ansatz	MVAG Konto	Bezeichnung	Inbetrieb- nahme	RND	ND	Buchwert 31.12.2019	Zugänge/ + Umbuchungen	Abgänge/ -	Wertaufholung/ Wertminderung-	Abschreibung	Buchwert 31.12.2020
010000	Gemeindeamt					-3.937,50	0,00	0,00	0,00	-375,00	-3.562,50
	1311	Investitionszuschüsse von Trägern öffentlichen Rechts				-3.937,50	0,00	0,00	0,00	-375,00	-3.562,50
	4/0120001/01961	KT PV Anlage 2015 inkl InvZuschuss KEM	31.12.2016	9,5	15,0	-3.937,50	0,00	0,00	0,00	-375,00	-3.562,50
029000	Amtsgebäude					-859.188,64	0,00	0,00	0,00	-15.224,94	-843.963,70
	1311	Investitionszuschüsse von Trägern öffentlichen Rechts				-859.188,64	0,00	0,00	0,00	-15.224,94	-843.963,70
	2/0060001/01364	InvZ Land Raumordnung GdeZentrum 2007	31.12.2007	55,2	57,2	-29.475,52	0,00	0,00	0,00	-524,48	-28.951,04
	2/0060001/01365	InvZ Dorferneuerung GdeZentrum 2007	31.12.2007	55,2	57,2	-9.825,17	0,00	0,00	0,00	-174,83	-9.650,34
	2/0060001/01960	KT Gemeindezentrum + InvZuschuss Pfarre inkl Veranstal	31.12.2008	55,2	57,2	-417.571,50	0,00	0,00	0,00	-7.430,10	-410.141,40
	2/0060001/01998	InvZ Land lt Infrastruktur KG 31.12.2018	01.10.2019	55,7	57,2	-402.316,45	0,00	0,00	0,00	-7.095,53	-395.220,92
029100	Amtsgebäude					-27.625,00	0,00	0,00	0,00	-3.250,00	-24.375,00
	1311	Investitionszuschüsse von Trägern öffentlichen Rechts				-27.625,00	0,00	0,00	0,00	-3.250,00	-24.375,00
	4/0070002/01986	KT Jugendzentrum Container inkl InvZ Land	31.12.2008	7,5	20,0	-27.625,00	0,00	0,00	0,00	-3.250,00	-24.375,00
163000	Freiwillige Feuerwehren					-16.056,34	0,00	0,00	0,00	-535,21	-15.521,13
	1311	Investitionszuschüsse von Trägern öffentlichen Rechts				-16.056,34	0,00	0,00	0,00	-535,21	-15.521,13
	2/0060001/01962	KT FF Gerasdorf 2000 inkl InvZ Land	31.12.2014	29,0	50,0	-16.056,34	0,00	0,00	0,00	-535,21	-15.521,13
211000	Volksschule					-13.215,01	0,00	14.000,00	0,00	-3.405,79	-23.809,22
	1311	Investitionszuschüsse von Trägern öffentlichen Rechts				-13.215,01	0,00	14.000,00	0,00	-3.405,79	-23.809,22
	4/0110002/01994	KT VS Ausstattung 2014	31.12.2014	3,5	10,0	-3.690,00	0,00	0,00	0,00	-820,00	-2.870,00
	4/0110002/01995	KT VS Ausstattung 2015	31.12.2015	4,5	10,0	-0,01	0,00	0,00	0,00	0,00	-0,01
	4/0110002/01996	KT VS Ausstattung 2017	31.12.2017	6,5	10,0	-9.525,00	0,00	0,00	0,00	-1.270,00	-8.255,00
	4/0110002/01997	KT VS Ausstattung 2019 im Zuge Um-und Zubau VS	01.01.2020	9,0	10,0	0,00	0,00	6.000,00	0,00	-315,79	-5.684,21
	4/0180003/01337	KT VS EDV im Zuge Zu-und Umbau VS	28.07.2020	3,5	4,0	0,00	0,00	8.000,00	0,00	-1.000,00	-7.000,00
240000	Kindergärten					-107.236,69	0,00	0,00	0,00	-3.154,02	-104.082,67
	1311	Investitionszuschüsse von Trägern öffentlichen Rechts				-107.236,69	0,00	0,00	0,00	-3.154,02	-104.082,67
	3/0060001/01306	InvZ Land 2004 zu Kiga Gebäude Rosenweg	31.12.2004	33,0	50,0	-34.068,69	0,00	0,00	0,00	-1.002,02	-33.066,67
	3/0060001/01992	KT Gebäude Kiga Rosenweg 2004 inkl InvZ 2003 Land	31.12.2003	33,0	50,0	-73.168,00	0,00	0,00	0,00	-2.152,00	-71.016,00
240200	Kindergärten					-401.018,89	0,00	0,00	0,00	-6.831,67	-394.187,22
	1311	Investitionszuschüsse von Trägern öffentlichen Rechts				-401.018,89	0,00	0,00	0,00	-6.831,67	-394.187,22
	3/0060001/01991	KT Gebäude Kiga Investitionen 2011	31.12.2019	57,7	59,2	-401.018,89	0,00	0,00	0,00	-6.831,67	-394.187,22

Ansatz	MVAG Konto	Bezeichnung	Inbetrieb- nahme	RND	ND	Buchwert 31.12.2019	Zugänge/ + Umbuchungen	Abgänge/ -	Wertaufholung+/ Wertminderung-	Abschreibung	Buchwert 31.12.2020
241000	Ausstattung 5. KIGA Gruppe					0,00	0,00	6.200,00	0,00	-326,32	-5.873,68
	1311	Investitionszuschüsse von Trägern öffentlichen Rechts				0,00	0,00	6.200,00	0,00	-326,32	-5.873,68
	5/0110002/01331	KT Ausstattung Kiga Kirchenweg Gruppe 5	01.01.2020	9,0	10,0	0,00	0,00	6.200,00	0,00	-326,32	-5.873,68
250000	Schülerhorte					0,00	0,00	11.200,00	0,00	-627,37	-10.572,63
	1311	Investitionszuschüsse von Trägern öffentlichen Rechts				0,00	0,00	11.200,00	0,00	-627,37	-10.572,63
	4/0110002/01998	KT Schülerhort Ausstattung (Möbeltischler) im Zuge Um-un	01.01.2020	9,0	10,0	0,00	0,00	9.700,00	0,00	-510,53	-9.189,47
	5/0110002/01330	KT Schülerhort Ausstattung 2019 (EDV)	01.01.2019	9,0	10,0	0,00	0,00	1.500,00	0,00	-116,84	-1.383,16
262000	Sportplätze					-9.454,14	0,00	0,00	0,00	-320,48	-9.133,66
	1311	Investitionszuschüsse von Trägern öffentlichen Rechts				-6.704,55	0,00	0,00	0,00	-227,27	-6.477,28
	2/0040013/01987	KT Funcourt 2016 inkl InvZ Land	31.12.2016	28,5	33,0	-6.704,55	0,00	0,00	0,00	-227,27	-6.477,28
	1313	Investitionszuschüsse von übrigen				-2.749,59	0,00	0,00	0,00	-93,21	-2.656,38
	2/0040013/01288	InvZ Jugend zu Funcourt 2016	31.12.2016	28,5	33,0	-2.749,59	0,00	0,00	0,00	-93,21	-2.656,38
263000	Turn- und Sporthallen					-18.202,02	0,00	0,00	0,00	-535,35	-17.666,67
	1311	Investitionszuschüsse von Trägern öffentlichen Rechts				-18.202,02	0,00	0,00	0,00	-535,35	-17.666,67
	2/0060001/01993	KT Turnhalle Rosenweg 2004 inkl InvZ Land	31.12.2004	33,0	50,0	-18.202,02	0,00	0,00	0,00	-535,35	-17.666,67
612000	Gemeindestraßen					0,00	0,00	45.000,00	0,00	-688,81	-44.311,19
	1311	Investitionszuschüsse von Trägern öffentlichen Rechts				0,00	0,00	45.000,00	0,00	-688,81	-44.311,19
	2/0040001/01961	KT - Raumordnungsmittel für Straßenbau	01.11.2020	32,5	33,0	0,00	0,00	15.000,00	0,00	-227,27	-14.772,73
	2/0040001/01963	KT - Mittel aus Gemeindegewdotation 2019 + 2020	01.03.2020	32,0	33,0	0,00	0,00	30.000,00	0,00	-461,54	-29.538,46
710000	Land- und forstwirtschaftlicher Weg ebau					-14.223,05	0,00	3.750,00	0,00	-3.350,78	-14.622,27
	1311	Investitionszuschüsse von Trägern öffentlichen Rechts				-14.223,05	0,00	3.750,00	0,00	-3.350,78	-14.622,27
	2/0040002/01999	InvZ Güterwege ST8 2009	31.12.2009	0,0	10,0	0,00	0,00	0,00	0,00	0,00	0,00
	2/0040002/02000	InvZ Güterwege ST8 2010	31.12.2010	0,0	10,0	-306,25	0,00	0,00	0,00	-306,25	0,00
	2/0040002/02001	InvZ Güterwege ST8 2011	31.12.2011	0,5	10,0	-525,00	0,00	0,00	0,00	-350,00	-175,00
	2/0040002/02002	InvZ Güterwege ST8 2012	31.12.2012	1,5	10,0	-1.625,00	0,00	0,00	0,00	-650,00	-975,00
	2/0040002/02003	InvZ Güterwege ST8 2013	31.12.2013	2,5	10,0	-1.050,00	0,00	0,00	0,00	-300,00	-750,00
	2/0040002/02004	InvZ Güterwege ST8 2014	31.12.2014	3,5	10,0	-1.350,00	0,00	0,00	0,00	-300,00	-1.050,00
	2/0040002/02005	InvZ Güterwege ST8 2015	31.12.2015	4,5	10,0	-1.375,00	0,00	0,00	0,00	-250,00	-1.125,00
	2/0040002/02006	InvZ Güterwege ST8 2016	31.12.2016	5,5	10,0	-1.787,50	0,00	0,00	0,00	-275,00	-1.512,50
	2/0040002/02007	InvZ Güterwege ST8 2017	31.12.2017	6,5	10,0	-1.875,00	0,00	0,00	0,00	-250,00	-1.625,00
	2/0040002/02008	InvZ Güterwege ST8 2018	31.12.2018	7,5	10,0	-2.125,00	0,00	0,00	0,00	-250,00	-1.875,00
	2/0040002/02009	InvZ Güterwege ST8 2019	31.12.2019	8,5	10,0	-2.204,30	0,00	0,00	0,00	-232,03	-1.972,27

Ansatz	MVAG Konto	Bezeichnung	Inbetrieb- nahme	RND	ND	Buchwert 31.12.2019	Zugänge/ + Umbuchungen	Abgänge/ -	Wertaufholung+/ Wertminderung-	Abschreibung	Buchwert 31.12.2020
	2/0040002/02011	InvZ Güterwege ST8 2020	30.11.2020	9,5	10,0	0,00	0,00	3.750,00	0,00	-187,50	-3.562,50
816000	Öffentliche Beleuchtung und öffentliche Uhren					-7.433,34	0,00	0,00	0,00	-600,00	-6.833,34
	1311	Investitionszuschüsse von Trägern öffentlichen Rechts				-7.433,34	0,00	0,00	0,00	-600,00	-6.833,34
	2/0040012/01989	KT LED 2016	31.12.2016	10,5	15,0	-3.833,34	0,00	0,00	0,00	-333,33	-3.500,01
	2/0040012/01997	KT LED 2018	31.12.2018	12,5	15,0	-3.600,00	0,00	0,00	0,00	-266,67	-3.333,33
820000	Wirtschaftshöfe					-25.668,89	0,00	0,00	0,00	-506,29	-25.162,60
	1311	Investitionszuschüsse von Trägern öffentlichen Rechts				-25.668,89	0,00	0,00	0,00	-506,29	-25.162,60
	2/0060001/01988	KT Bauhof Gebäude 2003	31.12.2019	49,7	51,2	-25.668,89	0,00	0,00	0,00	-506,29	-25.162,60
821000	Fuhrpark					-3.944,76	0,00	0,00	0,00	-876,61	-3.068,15
	1311	Investitionszuschüsse von Trägern öffentlichen Rechts				-3.944,76	0,00	0,00	0,00	-876,61	-3.068,15
	5/0150002/01990	KT Böschungsmulcher 2014	31.12.2014	3,5	10,0	-3.944,76	0,00	0,00	0,00	-876,61	-3.068,15
851000	Betriebe der Abwasserbeseitigung					-776.558,13	0,00	66.454,06	0,00	-26.652,13	-816.360,06
	1311	Investitionszuschüsse von Trägern öffentlichen Rechts				-133.010,96	0,00	0,00	0,00	-6.635,09	-126.375,87
	3/0440001/01984	KT BA 100 LIS 2011 inkl InvZ Bund	31.12.2012	15,5	25,0	-63.056,13	0,00	0,00	0,00	-3.821,58	-59.234,55
	3/0440001/01985	InvZ Land zu BA 100 LIS	31.12.2011	15,5	25,0	-15.300,12	0,00	0,00	0,00	-927,28	-14.372,84
	3/0450001/01239	InvZ Land 2009 zu BA 3	31.12.2009	27,5	40,0	-8.848,16	0,00	0,00	0,00	-310,46	-8.537,70
	3/0450001/01240	InvZ Land 2003 zu BA 01+02	31.12.2003	28,0	50,0	-2.897,45	0,00	0,00	0,00	-99,91	-2.797,54
	3/0450001/01259	InvZ Land 2011 zu BA 4	31.12.2011	30,0	40,0	-2.460,38	0,00	0,00	0,00	-79,37	-2.381,01
	3/0450001/01963	KT BA 3 2007 inkl InvZ Bund	31.12.2009	27,5	40,0	-29.707,23	0,00	0,00	0,00	-1.042,36	-28.664,87
	3/0450001/01964	KT BA 4 2011 inkl InvZ Bund inkl Hausanschlüsse Beethov	31.12.2012	30,0	40,0	-7.310,36	0,00	0,00	0,00	-235,82	-7.074,54
	3/0450001/01965	KT BA 01+02 1999 inkl InvZ Bund	31.12.2004	28,0	50,0	-3.431,13	0,00	0,00	0,00	-118,31	-3.312,82
	1313	Investitionszuschüsse von übrigen				-643.547,17	0,00	66.454,06	0,00	-20.017,04	-689.984,19
	3/0450001/01966	Kanaleinmündungsabgaben 2002 gebucht 2/851+852	31.12.2002	21,5	40,0	-21.758,73	0,00	0,00	0,00	-967,05	-20.791,68
	3/0450001/01967	Kanaleinmündungsabgaben 2003 gebucht 2/851+852	31.12.2003	22,5	40,0	-9.086,71	0,00	0,00	0,00	-386,67	-8.700,04
	3/0450001/01968	Kanaleinmündungsabgaben 2006 gebucht 2/851+852, 2/85	31.12.2006	25,5	40,0	-20.581,01	0,00	0,00	0,00	-776,64	-19.804,37
	3/0450001/01969	Kanaleinmündungsabgaben 2004 gebucht 2/851+850	31.12.2004	23,5	40,0	-8.743,62	0,00	0,00	0,00	-356,88	-8.386,74
	3/0450001/01970	Kanaleinmündungsabgaben 2005 gebucht 2/851+850	31.12.2005	24,5	40,0	-11.179,92	0,00	0,00	0,00	-438,43	-10.741,49
	3/0450001/01971	Kanaleinmündungsabgaben 2007 gebucht 2/851+850	31.12.2007	26,5	40,0	-17.424,19	0,00	0,00	0,00	-633,61	-16.790,58
	3/0450001/01972	Kanaleinmündungsabgaben 2008 gebucht 2/851+850	31.12.2008	27,5	40,0	-20.336,22	0,00	0,00	0,00	-713,55	-19.622,67
	3/0450001/01973	Kanaleinmündungsabgaben 2009	31.12.2009	28,5	40,0	-36.309,36	0,00	0,00	0,00	-1.230,83	-35.078,53
	3/0450001/01974	Kanaleinmündungsabgaben 2010	31.12.2010	29,5	40,0	-21.378,17	0,00	0,00	0,00	-700,92	-20.677,25
	3/0450001/01975	Kanaleinmündungsabgaben 2011	31.12.2011	30,5	40,0	-16.946,24	0,00	0,00	0,00	-537,98	-16.408,26
	3/0450001/01976	Kanaleinmündungsabgaben 2012	31.12.2012	31,5	40,0	-42.825,41	0,00	0,00	0,00	-1.317,70	-41.507,71
	3/0450001/01977	Kanaleinmündungsabgaben 2013	31.12.2013	32,5	40,0	-46.664,98	0,00	0,00	0,00	-1.392,98	-45.272,00

Ansatz	MVAG	Bezeichnung	Inbetrieb-	RND	ND	Buchwert	Zugänge/	Abgänge/	Wertaufholung+/	Abschreibung	Buchwert
	Konto		nahme			31.12.2019	+ Umbuchungen	-	Wertminderung-		31.12.2020
	3/0450001/01978	Kanaleinmündungsabgaben 2014	31.12.2014	33,5	40,0	-7.383,51	0,00	0,00	0,00	-214,01	-7.169,50
	3/0450001/01979	Kanaleinmündungsabgaben 2015	31.12.2015	34,5	40,0	-55.098,26	0,00	0,00	0,00	-1.552,06	-53.546,20
	3/0450001/01980	Kanaleinmündungsabgaben 2016	31.12.2016	35,5	40,0	-29.283,01	0,00	0,00	0,00	-802,27	-28.480,74
	3/0450001/01981	Kanaleinmündungsabgaben 2017	31.12.2017	36,5	40,0	-62.272,90	0,00	0,00	0,00	-1.660,61	-60.612,29
	3/0450001/01982	Kanaleinmündungsabgaben 2018	31.12.2018	37,5	40,0	-44.689,01	0,00	0,00	0,00	-1.160,75	-43.528,26
	3/0450001/01983	Kanaleinmündungsabgaben 2019	31.12.2019	38,5	40,0	-171.585,92	0,00	0,00	0,00	-4.343,95	-167.241,97
	3/0450001/01986	Kanaleinmündungsabgaben 2020	01.01.2020	49,0	50,0	0,00	0,00	66.454,06	0,00	-830,15	-65.623,91
Gesamtsumme						-2.283.762,40	0,00	146.604,06	0,00	-67.260,77	-2.363.105,69

Liste der nicht bewerteten Kulturgüter (Anlage 6h)

Art	Bezeichnung	Standort	Anzahl (bei Sammlungen)
Unbeweglich	Kapelle am Baumriegel	362 Denkmalpflege	1,00
Unbeweglich	Zigeunerkapelle	362 Denkmalpflege	1,00
Unbeweglich	Kreuzkapelle	362 Denkmalpflege	1,00
Unbeweglich	Wegkapelle	362 Denkmalpflege	1,00
Unbeweglich	Kapelle Blätterstraße	362 Denkmalpflege	1,00
Unbeweglich	Kapelle Saubersdorf	362 Denkmalpflege	1,00
Unbeweglich	Bildstöcke und Marterl	362 Denkmalpflege	4,00
Unbeweglich	Rosalienbrunnen	362 Denkmalpflege	1,00
Unbeweglich	Springbrunnen Altbestand	363 Altstadterhaltung	2,00

Leasingspiegel (Anlage 6i)

Finanzierungsleasing

Ansatz- oder Projektbezeichnung	Anschaffungskosten	Buchwert 31.12.2019	Buchwert 31.12.2020	Summe ausstehender Mindestleasing- zahlungen	Restlaufzeit in Jahren
Summe	0,00	0,00	0,00	0,00	

Wirtschaftliche Unternehmungen, Betriebe, betriebsähnliche Einrichtungen gem. § 1 Abs. 2

Summe	0,00	0,00	0,00	0,00	
-------	------	------	------	------	--

Operating Leasing

Ansatz- oder Projektbezeichnung	Grundmietzeit in Jahren	Gesamtkosten	Einmalkautions	Leasingentgelt (ohne laufender Kautions)	Laufende Kautions	Restlaufzeit in Jahren	Kumulierte Restzahlungen
Summe		0,00	0,00	0,00	0,00		0,00

Wirtschaftliche Unternehmungen, Betriebe, betriebsähnliche Einrichtungen gem. § 1 Abs. 2

Summe		0,00	0,00	0,00	0,00		0,00
-------	--	------	------	------	------	--	------

Nachweis über unmittelbare Beteiligungen
der Gebietskörperschaft (Anlage 6j)

Hochwasserrückhaltebecken Schrattenbach

Name der Einheit	Hochwasserrückhaltebecken Schrattenbach	
Gemeinde-Kz.	31831	
Beteiligungsart	Sonstige	
Stamm-/Grundkapital		0,00
Anteil der Gebietskörperschaft in %		5,000
Buchwert der Beteiligung(t)		0,00
Geschäftsjahr		
Eigenkapital / geschätztes Nettovermögen 31.12.2019		0,00
Eigenkapital / geschätztes Nettovermögen 31.12.2020		0,00
Bilanzsumme		0,00
Finanzverbindlichkeiten		0,00
Jahresüberschuss/Jahresfehlbetrag		0,00
Gewinnausschüttungen an die Gebietskörperschaft		0,00
Klassifikation gem. ESVG	nicht zuordenbar	
Konzernabschluss	Nein	

Nachweis über mittelbare Beteiligungen
der Gebietskörperschaft (Anlage 6k)

Nachweis über aktive Finanzinstrumente (Anlage 6m)

Kategorie	Buchwert Stand 31.12.2020	Wechselkurs- differenzen	beizulegender Zeitwert	durchschn. Nominal- verzinsung in %	durchschnittliche Rendite in %	durchschnittliche RLZ in Jahren
bis zur Endfälligkeit gehalten	0,00					
in heimischer Währung	0,00					
in fremder Währung	0,00					
zur Veräußerung verfügbar	0,00					
in heimischer Währung	0,00					
in fremder Währung	0,00					
Partizipations- und Hybridkapital	0,00					
Partizipationskapital	0,00					
Hybridkapital	0,00					
Summe	0,00					

Einzelnachweis über aktive Finanzinstrumente (Anlage 6n)

Wertpapierbezeichnung	Währung	Stand bei Anschaffung in Euro	Buchwert 31.12.2019 in Euro	Zugang in Euro	Abgang in Euro	Buchwert 31.12.2020 in Euro	Wechsel- kurs bei Anschaffung	Wechsel- kurs 31.12.2019	Wechsel- kurs 31.12.2020	Buchwert bei Anschaffung in Fremdwährung	Buchwert 31.12.2019 in Fremdwährung	Stand 31.12.2020 in Fremdwährung
bis zur Endfälligkeit gehalten		0,00	0,00	0,00	0,00	0,00						
in heimischer Währung		0,00	0,00	0,00	0,00	0,00						
in fremder Währung		0,00	0,00	0,00	0,00	0,00						
zur Veräußerung verfügbar		0,00	0,00	0,00	0,00	0,00						
in heimischer Währung		0,00	0,00	0,00	0,00	0,00						
in fremder Währung		0,00	0,00	0,00	0,00	0,00						
Partizipations- und Hybridkapital		0,00	0,00	0,00	0,00	0,00						
Partizipationskapital		0,00	0,00	0,00	0,00	0,00						
Hybridkapital		0,00	0,00	0,00	0,00	0,00						
Summe		0,00	0,00	0,00	0,00	0,00						

Rückstellungsspiegel (Anlage 6q)

Rückstellung	Stand 31.12.2019	Dotierungen (+)	Verbrauch (-)	Auflösung (-)	Stand 31.12.2020
Kurzfristig	0,00	0,00	0,00	0,00	0,00
Rückstellungen für Prozesskosten					
Rückstellungen für nicht konsumierte Urlaube					
Rückstellungen für ausstehende Rechnungen					
Sonstige kurzfristige Rückstellungen					
Langfristig	103.504,69	14.397,26	0,00	1.245,47	116.656,48
Rückstellungen für Abfertigungen	34.114,91	5.157,19			39.272,10
Rückstellungen für Jubiläumszuwendungen	69.389,78	9.240,07		1.245,47	77.384,38
Rückstellungen für Haftungen					
Rückstellungen für Sanierung von Altlasten					
Rückstellungen für Pensionen (Säule I)					
Sonstige langfristige Rückstellungen					
Gesamtsumme	103.504,69	14.397,26	0,00	1.245,47	116.656,48

Haftungsnachweis (Anlage 6r)

Teil A - Haftungspositionen relevant iSd Art. 15a Vereinbarung HOG

Bezeichnung der/des Haftungsnehmerin/s oder einer Gruppe gleichartiger Haftungen	Haftungsrahmen	Stand 31.12.2019	Zugänge (+)	Abgänge (-)	Stand 31.12.2020	davon Umklassifizierungen
Untergruppe 1 - Haftungen für Kredit- und Finanzinstitute						
Gemeindeverband Abwasserbes Raum Hohe Wand - Haftung 12,27 % Raiffeisenregionalbank Wiener Neustadt	0,00	11.144,46	0,00	11.144,46	0,00	
Gemeindeverband Abwasserbes Raum Hohe Wand - Haftung 12,27 % Raiffeisenregionalbank Wiener Neust	0,00	12.664,76	0,00	2.791,02	9.873,74	
Gemeindeverband Abwasserbes Raum Hohe Wand - Haftung 12,27 % Raiffeisenregionalbank Wiener Neust	0,00	9.835,68	0,00	1.323,41	8.512,27	
Gemeindeverband Abwasserbes Raum Hohe Wand - Haftung Raiffeisenregionalbank Wiener Neust	0,00	68.737,26	0,00	12.068,84	56.668,42	
Gemeindeverband Abwasserbes Raum Hohe Wand - Haftung 14,92 % - Verbandssammler/3 Darl. Umwelt- u. Wasserwirtschaftsf	0,00	366.306,75	0,00	38.879,59	327.427,16	
Gemeindeverband Abwasserbes Raum Hohe Wand - Haftung 11,52 % - Kläranlage/2Darl. Umwelt- u. Wasserwirtschaftsfo	0,00	99.869,55	0,00	25.919,25	73.950,30	
Gemeindeverband Abwasserbes Raum Hohe Wand - Haftung 13,22 % - Oberbank Krems / BA 05,07,08	0,00	40.545,74	0,00	10.286,72	30.259,02	
Gemeindeverband Abwasserbes Raum Hohe Wand - Haftung 11,21 % Raiffeisenregionalbank Wr. Neustadt	0,00	22.809,60	0,00	1.622,70	21.186,90	
Gemeindeverband Abwasserbes Raum Hohe Wand - Haftung 14,38 % Raiffeisenregionalbank WN Kanalsanierg. St. Egyden	0,00	14.547,00	0,00	2.398,82	12.148,18	
Gemeindeverband Abwasserbes Raum Hohe Wand - Haftung 14,38 % - Raiffeisenregionalbank WN Photovoltaikanlage	0,00	7.833,00	0,00	1.291,67	6.541,33	
Zwischensumme - Untergruppe 1	0,00	654.293,80	0,00	107.726,48	546.567,32	
Untergruppe 2 - Grundbücherlich besicherte Haftungen von Wohnbau-Darlehen						
Zwischensumme - Untergruppe 2	0,00	0,00	0,00	0,00	0,00	
Untergruppe 3 - Sonstige Wirtschaftshaftungen						
Zwischensumme - Untergruppe 3	0,00	0,00	0,00	0,00	0,00	
Summe A	0,00	654.293,80	0,00	107.726,48	546.567,32	

Haftung der staatlichen, außerbudgetären Einheiten gem. ESVG iSd Art. 15a Vereinbarung HOG	Haftungsrahmen	Stand 31.12.2019	Zugänge (+)	Abgänge (-)	Stand 31.12.2020	davon Umklassifizierungen
Untergruppe 1 - Haftungen für Kredit- und Finanzinstitute						
Zwischensumme - Untergruppe 1	0,00	0,00	0,00	0,00	0,00	
Untergruppe 2 - Grundbücherlich besicherte Haftungen von Wohnbau-Darlehen						
Zwischensumme - Untergruppe 2	0,00	0,00	0,00	0,00	0,00	
Untergruppe 3 - Sonstige Wirtschaftshaftungen						
Zwischensumme - Untergruppe 3	0,00	0,00	0,00	0,00	0,00	
Summe B	0,00	0,00	0,00	0,00	0,00	
Gesamtsumme	0,00	654.293,80	0,00	107.726,48	546.567,32	
Teil B - Haftungspositionen nicht relevant iSd Art. 15a Vereinbarung HOG						
Bezeichnung der/des Haftungsnehmerin/s oder einer Gruppe gleichartiger Haftungen	Haftungsrahmen	Stand 31.12.2019	Zugänge (+)	Abgänge (-)	Stand 31.12.2020	davon Umklassifizierungen
Untergruppe 1 - Haftungen für Kredit- und Finanzinstitute						
Zwischensumme - Untergruppe 1	0,00	0,00	0,00	0,00	0,00	
Untergruppe 2 - Grundbücherlich besicherte Haftungen von Wohnbau-Darlehen						
Zwischensumme - Untergruppe 2	0,00	0,00	0,00	0,00	0,00	
Untergruppe 3 - Sonstige Wirtschaftshaftungen						
Zwischensumme - Untergruppe 3	0,00	0,00	0,00	0,00	0,00	
Gesamtsumme	0,00	0,00	0,00	0,00	0,00	

Einzelnachweis über die nicht voranschlagswirksame Gebarung
gemäß § 12 (Anlage 6t)

Einzelnachweis der vermögenswirksamen Bestandskonten

Konto	Kontenbezeichnung	Stand 31.12.2019	Umsatz Soll	Umsatz Haben	Stand 31.12.2020
Veränderung der nicht voranschlagswirksamen Forderungen					
270000	Finanzamt Vorsteuerbeträge (nicht voranschlagswirksame Gebarung)	0,00	59.334,81	59.334,81	0,00
271000	Umsatzsteuer Verrechnungskonto – Gutschrift (nicht voranschlagswirksame Gebarung)	73.724,51	0,00	69.439,17	4.285,34
279000	Sonstige für Dritte geleistete Vorschüsse (nicht voranschlagswirksame Gebarung)	13.412,81	17.090,61	20.572,43	9.930,99
287000	Sonstige kurzfristige Forderungen (nicht voranschlagswirksame Gebarung)	0,00	11.564,96	11.564,96	0,00
	Summe	87.137,32	87.990,38	160.911,37	14.216,33
Veränderung der nicht voranschlagswirksamen Verbindlichkeiten					
360000	Umsatzsteuer (nicht voranschlagswirksame Gebarung)	0,00	75.773,98	75.777,45	3,47
361000	Erläge von/für Dienststellen der Gebietskörperschaften (nicht voranschlagswirksame Gebarung)	20.602,92	10.953,97	20.218,49	29.867,44
362000	Gehaltsabzugsgebarungen (nicht voranschlagswirksame Gebarung)	20.163,83	296.851,82	298.423,45	21.735,46
368000	Barvorlagen (nicht voranschlagswirksame Gebarung)	16.906,69	14.345,00	15.015,42	17.577,11
369000	Sonstige Erläge (nicht voranschlagswirksame Gebarung)	154.702,00	301.805,32	150.025,33	2.922,01
379000	Sonstige Verbindlichkeiten (nicht voranschlagswirksame Gebarung)	1.055,16	563.588,77	562.533,61	0,00
	Summe	213.430,60	1.263.318,86	1.121.993,75	72.105,49

Einzelnachweis der finanzierungswirksamen Vorschuss- und Verwahrgeldkonten

(inkl. anteiliger Kundenforderungen und Lieferantenverbindlichkeiten)

Konto	Kontenbezeichnung	Stand 31.12.2019	Umsatz Soll	Umsatz Haben	Stand 31.12.2020
Veränderung der nicht voranschlagswirksamen Forderungen					
270000	Ust-Vorsteuer	27,07	59.334,81	57.656,85	-1.650,89
271000	Finanzamt-Guthaben	73.724,51	69.439,17	0,00	4.285,34
279000	Diverse Vorschuesse	13.412,81	19.675,55	16.095,16	9.832,42
279100	Sonstige für Dritte geleistete Vorschüsse (nicht voranschlagswii	0,00	607,17	687,76	80,59
287777	Kassenbestandsveraenderungen	0,00	11.564,96	11.564,96	0,00
	Summe	87.164,39	160.621,66	86.004,73	12.547,46
Veränderung der nicht voranschlagswirksamen Verbindlichkeiten					
360000	Ust-Mehrwertsteuer	-6.038,68	75.182,38	75.773,98	-6.630,28
361100	Interessentenbeitrag	0,00	4.301,95	0,00	4.301,95
361200	FesteStempelgebühren	17.255,16	3.954,50	0,00	21.209,66
361900	Seuchenvorsorgeabgabe	2.756,58	11.086,09	10.953,97	2.888,70
362000	Lohnsteuer	3.010,47	40.061,49	39.888,09	3.183,87
362100	B V A E B - Versicherung öffentl. Bedienst.	13.812,66	203.446,87	202.457,98	14.801,55
362300	Gebietskrankenkasse	1.775,71	27.298,71	26.958,00	2.116,42
362400	Finanzamt,Dgb	1.564,99	23.347,65	23.279,02	1.633,62
362800	Zukunftsvorsorge - Gehaltsumwandlung	0,00	4.268,73	4.268,73	0,00
368000	Jagdpachtschilling	14.371,10	14.515,42	13.845,00	15.041,52
368100	Kautionen	2.535,59	500,00	500,00	2.535,59
369000	Fraktionsbeitraege	0,00	10.318,82	10.305,56	13,26
369100	Nächtigungstaxe	8.398,56	9.696,50	16.945,52	1.149,54
369200	Spendengelder (Sozialfonds)	1.000,00	0,00	0,00	1.000,00
369300	Div Verwahrgelder	145.303,44	130.010,01	274.554,24	759,21
379099	Auszahlung der Bezuege	1.055,16	562.533,61	563.588,77	0,00
	Summe	206.800,74	1.120.522,73	1.263.318,86	64.004,61

Personaldaten iSd ÖStp (Anlage 4)

Gruppe 1 - gesamt	Dienstverhältnis zu Gemeinde, dienstleistend in einer Dienststelle, bezahlt aus dem Budget		Personalaufwendungen, Aktive, betriebsmäßige Darstellung exklusive Ausgliederungen				
	Köpfe	VBÄ	davon melden Gemeinden optional				gesamt
Bezüge (L und G: Unterklasse 50-55)			Nebengebühren (L und G: Gruppen 564-569)	Dienstgeberbeiträge (L und G: Unterklasse 58)	Weitere Aufwendungen	Kontenklasse 5	
BeamtInnen							
Vertragsbedienstete	28,0	19,3					
KV-Bedienstete (Kollektivvertrag)							
Summe	28,0	19,3					
darunter (Teilmengen der Gruppe 1)							
MusikschullehrerInnen							
KindergärtnerInnen und							
Bedienstete nicht-ausgliederter Krankenanstalten							
Gruppe 1a - Ausbildungsverhältnisse (insb. Lehrlinge)							

Gruppe 2 - gesamt	Dienstverhältnis zur Gemeinde, dienstleistend bei sonstigem Rechtsträger, bezahlt aus dem Budget		Personalaufwendungen, Aktive, Ausgliederter				
	Köpfe	VBÄ	davon melden Gemeinden optional				gesamt
Bezüge (L und G: Unterklasse 50-55)			Nebengebühren (L und G: Gruppen 564-569)	Dienstgeberbeiträge (L und G: Unterklasse 58)	Weitere Aufwendungen	Kontenklasse 5	
BeamtInnen							
Vertragsbedienstete							
Summe	0,0	0,0					

BeamtInnen-PensionistInnen zum 31.12.2020			
	Anzahl	Ø-Pensionshöhe /Mt. ¹⁾	
RuhegenussbezieherInnen			
Hinterbliebene ²⁾			
Neue RuhegenussbezieherInnen im Bezugsjahr 2020			
	Anzahl	Ø-Pensionsantrittsalter	Ø-Pensionshöhe /Mt. ¹⁾
Alterspension ³⁾			
Dienstunfähigkeit ⁴⁾			
vorzeitige Pensionierung mit Abschlag ⁵⁾			
vorzeitige Pensionierung ohne Abschlag ⁶⁾			
Pensionierungen gesamt	0,0	0,0	0,0
1) Durchschnittspension im Dezember laut Personalstatistik-Festlegungen ohne Sonderzahlungen, ohne Pflegegeld und ohne sonstige Transferleistungen; brutto 2) Witwen-, Witwer-, Waisenversorgungsbezüge und vergleichbare Leistungen 3) Ruhebezüge aufgrund einer Ruhestandsversetzung durch Erklärung iSd § 15 iVm § 236c Abs. 1 BDG 1979, eines Übertritts in den Ruhestand oder einer vergleichbaren Regelung 4) Ruhebezüge aufgrund einer Ruhestandsversetzung wegen dauernder Dienstunfähigkeit 5) Ruhebezüge aufgrund einer Ruhestandsversetzung vor dem Mindestalter für eine Ruhestandsversetzung durch Erklärung iSd Z 3, die eine Minderung der Bemessungsgrundlage bewirkt (z.B. § 207n BDG 1979) 6) Ruhebezüge aufgrund einer Ruhestandsversetzung vor dem Mindestalter für eine Ruhestandsversetzung durch Erklärung iSd Z 3, die keine Minderung der Bemessungsgrundlage bewirkt (z.B. § 207n BDG 1979)			
Pensionsausgaben für das Bezugsjahr 2020			
Summe	0,00		

Dienstpostenplan

Dienstpostenplan Gemeinde St.Egyden									
DZW	Bezeichnung des Dienstzweiges	Anzahl 2.NVA	Ausmaß	Anzahl RA2020	Entl.- grp.	Funktionsverwendung			
						Anzahl	FGrp.	Bezeichnung	Pzlg.
Abteilung 1: Allgemeine Verwaltung									
71	Verwaltungsfachdienst	1	100%	1	7	1	7	AmtsleiterIn	✓
71	Verwaltungsfachdienst	1	75%	1	5				
85	Mittlerer Verwaltungs- und Kanzleidienst	2	75%	1	4				
85	Mittlerer Verwaltungs- und Kanzleidienst	1	57,5 %	1	4				
85	Mittlerer Verwaltungs- und Kanzleidienst	2	50%	2	4				
	Ferialpraktikanten zu jeweils 3 Wochen	2	75%	2	1				

Abteilung 82 Bauhof									
86	Mittlerer Wirtschaftsdienst (Leiter)	1	100%	1	4				
86	Mittlerer Wirtschaftsdienst	3	100%	3	4				
	Ferialpraktikanten zu jeweils 3 Wochen	4	100%	4	1				

Abteilung 24 Kindergarten									
12	Kindergartenhilfsdienst	1	100%	1	3				
12	Kindergartenhilfsdienst	2	87,5%	2	3				
12	Kindergartenhilfsdienst	1	75%	1	3				
12	Kindergartenhilfsdienst	1	52,5%	1	3				
12	Kindergartenhilfsdienst	1	50 %	1	3				
12	Kindergartenhilfsdienst - Springerin	1	70 %	1	3				
12	*) Angelernter Arbeiter (Reinigungskraft)	1	33,75%	1	3				

Abteilung 25 Hort									
107	Kindergarten und Horterzieherdienst	1	80%	1	KLK				
12	Kindergartenhilfsdienst	1	62,5%	1	3				
12	Kindergartenhilfsdienst	1	57,5%	1	3				
12	Kindergartenhilfsdienst	1	50%	1	3				

Abteilung 211 Schule									
16	SchulwartIn	1	75%	1	2				
12	Kindergartenhilfsdienst	1	62,50%	1	3				

Abteilung 29 Gemeindezentrum									
11	*) Angelernter Arbeiter (Reinigungskraft)	1	53,75%	1	3				
*) = in Kombination									

Nachweis über Personalaufwand VRV2015

Gruppe	Abschnitt	Ansatz	Vertragsbedienstete I 510000 - 510999	Vertragsbedienstete II 511000 - 511999	Angestellte ganzjährig beschäftigt 520000 - 520999	Arbeiter ganzjährig beschäftigt 521000 - 521999	Angestellte nicht ganzjährig beschäftigt 522000 - 522999	Arbeiter nicht ganzjährig beschäftigt 523000 - 523999	Nebengebühren und Geldaushilfen 560000 - 569999	DGB für Finanzamt (FLAB) 580000 - 580999	Leistungen aus der Selbstträgerschaft 582000 - 582999	Gesamtsumme
0	01	010000 Gemeindeamt	204.347,91				1.887,06		3.689,04	8.108,60	46.000,90	264.033,51
	02	029000 Amtsgebäude				4.052,60			4,96	158,28	912,48	5.128,32
		029010 Amtsgebäude				9.453,52			11,48	365,13	2.105,81	11.935,94
	Summe Gruppe 0			204.347,91			13.506,12	1.887,06		3.705,48	8.632,01	49.019,19
2	21	211000 Volksschule		34.798,00		1.041,87			114,58	1.350,83	7.440,63	44.745,91
	24	240000 Kindergärten		127.245,28		8.492,24			313,16	5.254,62	28.940,23	170.245,53
	25	250000 Schülerhorte		61.154,39	11.343,64				175,88	2.788,32	15.298,90	90.761,13
	Summe Gruppe 2				223.197,67	11.343,64	9.534,11			603,62	9.393,77	51.679,76
5	51	519100 Sonstige Einrichtungen und Maßnahmen (Flächentestung)							3.601,22	54,07	247,48	3.902,77
	Summe Gruppe 5								3.601,22	54,07	247,48	3.902,77
8	82	820000 Wirtschaftshöfe		124.394,24	620,00			6.462,59	5.955,15	5.267,80	29.058,23	171.758,01
	Summe Gruppe 8				124.394,24	620,00			6.462,59	5.955,15	5.267,80	29.058,23
Summe gesamt			204.347,91	347.591,91	11.963,64	23.040,23	1.887,06	6.462,59	13.865,47	23.347,65	130.004,66	762.511,12

Nachweis Vermögen mit abgeänderter Nutzungsdauer

Konto	Bezeichnung	Nutzungsdauer lt. VRV	Abweichende Nutzungsdauer	Begründung
2/0060001/01191	Gemeindezentrum + InvZuschuss Pfarre inkl Veranstaltungsber	50,0	57,2	Übernahme AVZ Orts- u. Infrastrukturentwicklungs KG
2/0060001/01212	VS Gebäude Altbestand lt. AVZ Infrastruktur KG	50,0	57,2	Altbestand ND lt. AVZ Infrastruktur KG 2018
2/0060001/01291	Bauhof Gebäude 2003	50,0	51,2	lt Anlagenverzeichnis Infrastruktur KG 2018
2/0060001/01324	Amtsgebäude Wärmeanschlusskosten lt AVZ KG	50,0	10,5	RND lt AVZ KG
2/0060001/01960	KT Gemeindezentrum + InvZuschuss Pfarre inkl Veranstaltun	50,0	57,2	Übernahme AVZ Orts- u. Infrastrukturentwicklungs KG
2/0060001/01988	KT Bauhof Gebäude 2003	50,0	51,2	lt Anlagenverzeichnis Infrastruktur KG 2018
2/0060001/01998	InvZ Land lt Infrastruktur KG 31.12.2018	50,0	57,2	Laufzeit lt Jahresabschluss Infrastruktur KG 31.12.2018
2/0070003/01300	Seiserplatz WC Container 2012	33,0	56,7	lt AVZ Infrastruktur KG 2018
2/0070003/01321	Seiserplatz Außenanlage	33,0	56,7	RND lt AVZ KG
2/0070003/01322	Außenanlage GZ lt AVZ	33,0	57,2	RND lt AVZ KG
3/0060001/01301	Gebäude Kiga Investitionen 2011	50,0	59,2	lt. AVZ KG 2018
3/0060001/01302	Gebäude Kiga Investitionen 2012	50,0	59,2	lt. AVZ KG 2018
3/0060001/01303	Gebäude Kiga Investitionen 2013	50,0	59,2	lt. AVZ KG 2018
3/0060001/01325	Kiga Kirchenweg Wärmeanschlusskosten lt AVZ KG	50,0	12,5	RND lt AVZ KG
3/0060001/01991	KT Gebäude Kiga Investitionen 2011	50,0	59,2	lt. AVZ KG 2018
3/0070003/01319	Außenanlage 2012 lt AVZ KG	33,0	59,2	RND lt AVZ KG
3/0440001/01261	BA 100 LIS 2011 inkl InvZ Bund	0,0	25,0	LIS ND 25 Jahre lt Empfehlung IVW 3
3/0440001/01984	KT BA 100 LIS 2011 inkl InvZ Bund	0,0	25,0	LIS ND 25 Jahre lt Empfehlung IVW 3
3/0440001/01985	InvZ Land zu BA 100 LIS	0,0	25,0	LIS ND 25 J lt Empfehlung IVW 3
3/0450001/01219	BA 3 2007 inkl InvZ Bund	50,0	40,0	lt. Anlagennachweis RA 2018
3/0450001/01220	BA 4 2011 inkl InvZ Bund inkl Hausanschlüsse Beethovengasse	50,0	40,0	lt. Anlagennachweis RA 2018
3/0450001/01263	Pumpwerk Gerasdorf 2011	50,0	10,0	lt. Anlagennachweis RA 2018
3/0450001/01264	Hausanschlüsse 2006	50,0	40,0	lt Anlagennachweis RA 2018
3/0450001/01265	Hausanschlüsse 2007	50,0	40,0	lt Anlagennachweis RA 2018
3/0450001/01266	Hausanschlüsse 2008	50,0	40,0	lt Anlagennachweis RA 2018
3/0450001/01267	Hausanschlüsse 2009	50,0	40,0	lt Anlagennachweis RA 2018
3/0450001/01268	Hausanschlüsse 2011	50,0	40,0	lt Anlagennachweis RA 2018
3/0450001/01269	Hausanschlüsse 2012	50,0	40,0	lt Anlagennachweis RA 2018
3/0450001/01270	Hausanschlüsse 2013	50,0	40,0	lt Anlagennachweis RA 2018
3/0450001/01271	Hausanschlüsse 2014	50,0	40,0	lt Anlagennachweis RA 2018
3/0450001/01272	Hausanschlüsse 2015	50,0	40,0	lt Anlagennachweis RA 2018
3/0450001/01273	Hausanschlüsse 2016	50,0	40,0	lt Anlagennachweis RA 2018
3/0450001/01274	Hausanschlüsse 2017	50,0	40,0	lt Anlagennachweis RA 2018
3/0450001/01275	Hausanschlüsse 2018	50,0	40,0	lt Anlagennachweis RA 2018
3/0450001/01959	Hausanschlüsse 2019	50,0	40,0	.
3/0450001/01963	KT BA 3 2007 inkl InvZ Bund	50,0	40,0	lt. Anlagennachweis RA 2018
3/0450001/01964	KT BA 4 2011 inkl InvZ Bund inkl Hausanschlüsse Beethovenga	50,0	40,0	lt. Anlagennachweis RA 2018
3/0450001/01966	Kanaleinmündungsabgaben 2002 gebucht 2/851+852	50,0	40,0	lt. Anlagennachweis RA 2018
3/0450001/01967	Kanaleinmündungsabgaben 2003 gebucht 2/851+852	50,0	40,0	lt. Anlagennachweis RA 2018
3/0450001/01968	Kanaleinmündungsabgaben 2006 gebucht 2/851+852, 2/851+85	50,0	40,0	lt. Anlagennachweis RA 2018

Konto	Bezeichnung	Nutzungsdauer lt. VRV	Abweichende Nutzungsdauer	Begründung
3/0450001/01969	Kanaleinmündungsabgaben 2004 gebucht 2/851+850	50,0	40,0	lt. Anlagennachweis RA 2018
3/0450001/01970	Kanaleinmündungsabgaben 2005 gebucht 2/851+850	50,0	40,0	lt. Anlagennachweis RA 2018
3/0450001/01971	Kanaleinmündungsabgaben 2007 gebucht 2/851+850	50,0	40,0	lt. Anlagennachweis RA 2018
3/0450001/01972	Kanaleinmündungsabgaben 2008 gebucht 2/851+850	50,0	40,0	lt. Anlagennachweis RA 2018
3/0450001/01973	Kanaleinmündungsabgaben 2009	50,0	40,0	lt. Anlagennachweis RA 2018
3/0450001/01974	Kanaleinmündungsabgaben 2010	50,0	40,0	lt. Anlagennachweis RA 2018
3/0450001/01975	Kanaleinmündungsabgaben 2011	50,0	40,0	lt. Anlagennachweis RA 2018
3/0450001/01976	Kanaleinmündungsabgaben 2012	50,0	40,0	lt. Anlagennachweis RA 2018
3/0450001/01977	Kanaleinmündungsabgaben 2013	50,0	40,0	lt. Anlagennachweis RA 2018
3/0450001/01978	Kanaleinmündungsabgaben 2014	50,0	40,0	lt. Anlagennachweis RA 2018
3/0450001/01979	Kanaleinmündungsabgaben 2015	50,0	40,0	lt. Anlagennachweis RA 2018
3/0450001/01980	Kanaleinmündungsabgaben 2016	50,0	40,0	lt. Anlagennachweis RA 2018
3/0450001/01981	Kanaleinmündungsabgaben 2017	50,0	40,0	lt. Anlagennachweis RA 2018
3/0450001/01982	Kanaleinmündungsabgaben 2018	50,0	40,0	lt. Anlagennachweis RA 2018
3/0450001/01983	Kanaleinmündungsabgaben 2019	50,0	40,0	lt. Anlagennachweis RA 2018
4/0110002/01193	Ausstattung GZ 2009	10,0	15,0	Übernahme AVZ Orts- u. Infrastruktur Entwicklungs- KG
4/0110002/01194	Ausstattung GZ 2010	10,0	14,0	Übernahme AVZ Orts- u. Infrastruktur Entwicklungs- KG
4/0110002/01195	Ausstattung GZ 2013	10,0	15,0	Übernahme AVZ Orts- u. Infrastruktur Entwicklungs- KG
4/0110002/01196	VA Ausstattung GZ 2013 Gläserspüler Veranstaltungsbereich	10,0	10,0	Übernahme AVZ Orts- u. Infrastruktur Entwicklungs- KG
4/0110002/01197	Ausstattung GZ 2014 2x Kühlschränke	10,0	10,0	Übernahme AVZ Orts- u. Infrastruktur Entwicklungs- KG
4/0110002/01198	Ausstattung 2013	10,0	10,0	Übernahme AVZ Orts- u. Infrastruktur Entwicklungs- KG
4/0110002/01205	Ausstattung Altbestand GZ	10,0	10,0	Übernahme AVZ Orts- u. Infrastruktur Entwicklungs- KG
4/0110002/01312	VS Ausstattung lt AVZ KG 2012	10,0	7,5	RND AVZ KG
4/0110002/01313	VS Ausstattung lt AVZ KG 2013	10,0	9,0	RND AVZ KG
4/0110002/01314	VS Verkabelung Smartboards lt AVZ KG 2013	10,0	9,5	RND AVZ KG
4/0120001/01202	PV Anlage GZ 2015	15,0	10,0	Flächenwidmungsplan ND 10 Jahre lt. Empfehlung IVW 3
4/0180003/01335	Handy Apple IPH 11 Pro 256GB Space für Vizebürgermeisterin	4,0	3,0	lt. www.bmf.gv.at
4/0440001/01200	Software 2018 Elak, k5 EB, Kreditmanager	0,0	4,0	Software ND 4 Jahre analog zu Hardware
4/0440001/01203	Webseite 2017	0,0	5,0	Webseite 5 Jahre
4/0440001/01334	ZuZu Schneebergland RegionsApp 2018	0,0	4,0	App Schneebergland 4 J
4/0440001/01335	EVN Geoinfo Naturstandsdaten	0,0	3,5	Art der Abschreibung wurde nicht von Manuelle Abschreibung auf Automat. Abschreibung umgestellt, daher keine Abschreibung in den Jahren 2019 und 2020.
5/0110002/01310	KIGA Kirchenweg Ausstattung lt AVZ KG	10,0	7,5	RND AVZ KG
5/0110002/01311	KIGA Kirchenweg Wäschetrockner lt AVZ KG	10,0	4,0	RND AVZ KG

Querschnitt (Anlage 5b)

Bezeichnung	Zuordnung der Aufwands- und Ertragsgruppen	Summe Haushalt	davon A 85 - 89	Summe ohne A 85 - 89	
I. Querschnitt					
Erträge der operativen Gebarung / Einzahlungen aus Abgaben					
10	Einzahlungen aus eigenen Abgaben	Unterklassen 83 bis 85 ohne Gruppen 852, 858 und 859	427.002,30	6.134,79	420.867,51
11	Erträge aus Ertragsanteilen	Gruppen 858 und 859	1.549.676,50	0,00	1.549.676,50
12	Gebühren für die Benützung von Gemeindevorrichtungen und -anlagen	Gruppe 852	563.760,60	563.740,60	20,00
13	Erträge aus Leistungen	Unterklasse 81 ohne Gruppen 811, 817, 818 und 819	97.078,56	4.913,18	92.165,38
14	Erträge aus Besitz und wirtschaftlicher Tätigkeit	Gruppen 811, 820, 822, 823	48.628,18	0,00	48.628,18
15	Transfererträge von Trägern des öffentlichen Rechts	Gruppen 860 bis 863, 888	84.059,09	2.408,19	81.650,90
16	Sonstige Transfererträge	Gruppen 809, 864 bis 868, 880	531,54	0,00	531,54
17	Gewinnentnahmen der Gemeinde von Unternehmungen und marktbestimmten Betrieben der Gemeinde (A 85-89)	Gruppe 869 und 879		0,00	
18	Erträge aus Veräußerungen und sonstige Erträge	Gruppen 814, 815, 824, 827, 828 und 829	131.592,78	26.242,56	105.350,22
19	Summe 1 (Erträge)		2.902.329,55	603.439,32	2.298.890,23
Aufwendungen der operativen Gebarung					
20	Personalaufwand	Klasse 5 ohne nicht finanzierungswirksame Konten	762.511,12	0,00	762.511,12
21	Pensionen und sonstige Ruhebezüge	Gruppen 760, 761		0,00	
22	Bezüge der gewählten Organe	Gruppe 721	114.982,85	0,00	114.982,85
23	Gebrauchs- und Verbrauchsgüter, Handelswaren	Klasse 4	135.317,43	12.229,86	123.087,57
24	Verwaltungs- und Betriebsaufwand	Klasse 6 ohne Gruppen 650 bis 655, 657, 658, 680 bis 687, 689, 690, 694 bis 699; Unterklassen 70 bis 72 ohne Gruppen 706 und 721; Gruppe 790	578.658,10	134.604,93	444.053,17
25	Zinsen für Finanzschulden	Gruppen 650, 651, 653 und 657	48.204,18	9.847,99	38.356,19
26	Laufende Transfers an Träger des öffentlichen Rechts	Gruppen 750 bis 754	1.284.212,15	263.482,28	1.020.729,87
27	Sonstige laufende Transfers	Gruppen 755 bis 757, 759, 764, 768, 780 und 781	33.540,47	0,00	33.540,47
28	Gewinnentnahmen der Gemeinde von Unternehmungen und marktbestimmten Betrieben der Gemeinde (A 85-89)	Gruppe 769		0,00	
29	Summe 2 (Aufwendungen)		2.957.426,30	420.165,06	2.537.261,24
91	SALDO 1: Ergebnis der operativen Gebarung	Summe 1 minus Summe 2	-55.096,75	183.274,26	-238.371,01

Bezeichnung	Zuordnung Abgang/Zugang zu den Bestandskonten und der Kapitaltransferkonten	Summe Haushalt	davon A 85 - 89	Summe ohne A 85 - 89
Vermögensgebarung mit Kapitaltransfers ohne Finanztransaktionen				
30 Veräußerung von unbeweglichem Vermögen	Unterklassen 00, 01, 05 und 06; Gruppen 801, 802 und 805 (bei unbeweglichen Kulturgütern)		0,00	
31 Veräußerung von beweglichem Vermögen	Unterklassen 02 bis 04; Gruppen 100, 113, 120, 150, 159, 170 und 175; Gruppen 803, 804 und 805 (bei beweglichen Kulturgütern)		0,00	
32 Veräußerung von immateriellen Vermögenswerten	Unterklasse 07		0,00	
33 Investitionszuschüsse (erhaltene Kapitaltransfers) von Trägern des öffentlichen Rechts	Gruppen 300 bis 303, 309, 871	426.562,84	3.969,81	422.593,03
34 Sonstige Investitionszuschüsse (erhaltene Kapitaltransfers)	Gruppen 304 bis 308	62.811,80	62.811,80	
39 Summe 3 (Vermögensgebarung mit Kapitaltransfer ohne Finanztransaktionen)		489.374,64	66.781,61	422.593,03
Vermögensgebarung und Kapitaltransfers ohne Finanztransaktionen				
40 Erwerb von unbeweglichem Vermögen	Unterklassen 00, 01 und 05; Gruppen 060, 061 und 063	357.987,63	39.052,35	318.935,28
41 Erwerb von beweglichem Vermögen, Aktivierte Vorräte	Unterklassen 02 bis 04; Gruppe 062; Gruppen 100, 113, 120, 150, 159, 170 und 175	21.892,40	0,00	21.892,40
42 Erwerb von immateriellen Vermögenswerten	Unterklasse 07		0,00	
43 Kapitaltransfers an Träger des öffentlichen Rechts	Gruppen 130 und 135; Gruppen 770 bis 774	9.658,90	0,00	9.658,90
44 Sonstige Kapitaltransfers	Gruppen 775 bis 779, 785 und 786	1.120,00	0,00	1.120,00
49 Summe 4 (Vermögensgebarung und Kapitaltransfer ohne Finanztransaktionen)		390.658,93	39.052,35	351.606,58
92 SALDO 2: Saldo der Vermögensgebarung ohne Finanztransaktionen	Summe 3 minus Summe 4	98.715,71	27.729,26	70.986,45

Bezeichnung	Zuordnung der Gruppen der Finanzierungsrechnung	nur A 85 - 89
Einzahlungen aus Finanztransaktionen		
50 Veräußerung von Beteiligungen und Wertpapieren	Unterklasse 08; Gruppen 223 und 224	0,00
51 Entnahmen aus Zahlungsmittelreserven	Gruppen 293, 294 und 295	0,00
52 Einzahlungen aus der Rückzahlung von Darlehen an Träger des öffentlichen Rechts	Gruppen 240 bis 244	0,00
53 Einzahlungen aus der Rückzahlung von Darlehen an andere und von Bezugsvorschüssen	Gruppen 245 bis 249 und 273	0,00
54 Aufnahme von Finanzschulden von Trägern des öffentlichen Rechts	Gruppen 340 bis 344, 350 bis 354	0,00
55 Aufnahme von Finanzschulden von anderen	Unterklasse 32; Gruppen 345 bis 349, 355 bis 357	0,00
58 Ausgleichszahlungen aus Finanzderivaten	Gruppen 821 und 826	0,00
59 Summe 5 (Einzahlungen aus Finanztransaktionen)		0,00
Auszahlungen aus Finanztransaktionen		
60 Erwerb von Beteiligungen und Wertpapieren	Unterklasse 08; Gruppen 223 und 224	0,00
61 Zuführung an Zahlungsmittelreserven	Gruppen 293, 294 und 295	0,00
62 Gewährung von Darlehen an Träger des öffentlichen Rechts	Gruppen 240 bis 244	0,00
63 Gewährung von Darlehen an andere und von Bezugsvorschüssen	Gruppen 245 bis 249 und 273	0,00
64 Rückzahlung von Finanzschulden bei Trägern des öffentlichen Rechts	Gruppen 340 bis 344, 350 bis 354	26.062,28
65 Rückzahlung von Finanzschulden bei anderen	Unterklasse 32; Gruppen 345 bis 349, 355 bis 357	18.778,27
68 Ausgleichszahlungen aus Finanzderivaten	Gruppen 652, 655 und 658	0,00
69 Summe 6 (Auszahlungen aus Finanztransaktionen)		44.840,55
93 SALDO 3: Saldo der Finanztransaktionen	Summe 5 minus Summe 6	-44.840,55
94 SALDO 4:	Summe der Salden 1, 2 und 3	166.162,97
II. Ableitung des Finanzierungssaldos		
70 Jahresergebnis Haushalt ohne A 85 - 89 und ohne Finanztransaktionen	Saldo 1 plus Saldo 2	-167.384,56
71 Überrechnung Jahresergebnis A 85 - 89	Saldo 4 der Spalte "nur A 85 - 89"	166.162,97
95 Finanzierungssaldo ('vorläufiges Maastricht-Ergebnis')		-1.221,59

Erläuterung Abweichung gegenüber Ergebnisvoranschlag

HH-Stelle	Bezeichnung	Buchungen	- Voranschlag	- Übertragung	= Abweichung	Betrag	Beschluss und Begründung
Mittelaufbringung	Abweichung über 5.000,00 oder über 5.000,00						
211000	Volksschule						
2/211000+829910	Sonstige Erträge	14.000,00	0,00	0,00	14.000,00	14.000,00	16.03.2021 Zuordnung zum Vorhaben
241000	Ausstattung 5. KIGA Gruppe						
2/241000+829910	Sonstige Erträge	6.200,00	0,00	0,00	6.200,00	6.200,00	16.03.2021 Zuordnung zum Vorhaben
259000	Sonstige Einrichtungen und Maßnahmen						
2/259000+829910	Sonstige Erträge	11.200,00	0,00	0,00	11.200,00	11.200,00	16.03.2021 Zuordnung zum Vorhaben
612000	Gemeindestraßen						
6/612000+829960	Sonstige Erträge	0,00	35.500,00	0,00	-35.500,00	-35.500,00	16.03.2021 keine Zuführung gebucht
6/612000+871000	Beihilfen aus Bedarfszuweisungen	70.000,00	189.500,00	0,00	-119.500,00	-119.500,00	16.03.2021 Eingang der BZ-Mittel erst Jän.2021
6/612000+871400	Förderung Gemeindegdotation für Straßenbau	-15.000,00	0,00	0,00	-15.000,00	-15.000,00	16.03.2021 falsche Kontengruppe
640000	Einrichtung und Maßnahmen der Strassenverkehrsordnung						
6/640000+829910	Sonstige Erträge	15.623,12	7.800,00	0,00	7.823,12	7.823,12	16.03.2021 keine Förderung KIP 2020, daher mehr Zuführung
912000	Rücklagen						
2/912000+895009	Entnahmen von allgemeinen Haushaltsrücklagen	479.518,98	0,00	0,00	479.518,98		
920000	Ausschließliche Gemeindeabgaben						
2/920000+833100	Kommunalsteuer	117.407,34	108.000,00	0,00	9.407,34	9.407,34	16.03.2021 mehr Einnahmen als geplant
2/920000+850000	Aufschließungsabgaben	135.481,37	178.000,00	0,00	-42.518,63	-42.518,63	16.03.2021 geplante Vorschreibungen konnten erst 2021 erfolgen

HH-Stelle	Bezeichnung	Buchungen	- Voranschlag	- Übertragung	= Abweichung	Betrag	Beschluss und Begründung
925000	Ertragsanteile an gemeinschaftl.Bun desabgaben						
2/925000+859400	Ertragsanteile nach abgestuften Bevölkerungsschlüssel	1.549.676,50	1.559.000,00	0,00	-9.323,50	-9.323,50	16.03.2021 weniger Einnahmen
	Summe Mittelaufbringung	2.384.107,31	2.077.800,00	0,00	306.307,31	-173.211,67	
Mittelverwendung	Abweichung über 5.000,00 oder über 5.000,00						
031000	Raumordnung und Raumplanung						
1/031000-728000	Flächenwidmungsplan- Änderungskosten - Änderung	0,00	5.000,00	0,00	-5.000,00	-5.000,00	16.03.2021 keine FWP-Änderung im Jahr 2020
211000	Volksschule						
1/211000-680000	Planmäßige Abschreibung	39.318,99	32.400,00	0,00	6.918,99	6.918,99	16.03.2021 Volksschulum-u.Zubau; Abschreibg.2020 höher als geplant
1/211000-729910	Sonstige Aufwendungen	14.000,00	0,00	0,00	14.000,00	14.000,00	16.03.2021 Zuordnung zum Vorhaben
241000	Ausstattung 5. KIGA Gruppe						
1/241000-729910	Sonstige Aufwendungen	6.200,00	0,00	0,00	6.200,00	6.200,00	16.03.2021 Zuordnung zum Vorhaben
259000	Sonstige Einrichtungen und Maßnahmen						
1/259000-729910	Sonstige Aufwendungen	11.200,00	0,00	0,00	11.200,00	11.200,00	16.03.2021 Zuordnung zum Vorhaben
612000	Gemeindestraßen						
1/612000-680000	Planmäßige Abschreibung	161.915,26	150.900,00	0,00	11.015,26	11.015,26	16.03.2021 mehr Straßenbau 2020
5/612000-729960	Sonstige Aufwendungen	0,00	35.500,00	0,00	-35.500,00	-35.500,00	16.03.2021 keine Zuführung gebucht
640000	Einrichtung und Maßnahmen der Strassenverkehrsordnung						
5/640000-729910	Sonstige Aufwendungen	15.623,12	7.800,00	0,00	7.823,12	7.823,12	16.03.2021 keine Förderung KIP 2020, daher mehr Zuführung

HH-Stelle	Bezeichnung	Buchungen	- Voranschlag	- Übertragung	= Abweichung	Betrag	Beschluss und Begründung
816000	Öffentliche Beleuchtung und öffentliche Uhren						
1/816000-619000	Instandhaltung d.Straßenbeleuchtung	16.333,41	25.000,00	0,00	-8.666,59	-8.666,59	16.03.2021 Rechnungslegung Elektro Pfeffer f. Arbeiten 2020 erst 2021
852000	Betriebe der Müllbeseitigung						
1/852000-752000	Beitrag an Abfallwirtschaftsverband	85.770,98	76.900,00	0,00	8.870,98	8.870,98	16.03.2021 mehr Müllaufkommen 2020
910000	Geldverkehr						
1/910000-650000	Zinsen für Finanzschulden in Euro	34.458,57	42.600,00	0,00	-8.141,43	-8.141,43	16.03.2021 Kommunalkredit - keine Zinsenbelastg. bei Stundung aufgrund Covid-19
	Summe Mittelverwendung	384.820,33	376.100,00	0,00	8.720,33	8.720,33	

Erläuterung Abweichung gegenüber Finanzierungsvoranschlag

HH-Stelle	Bezeichnung	Buchungen	- Voranschlag	- Übertragung	= Abweichung	Betrag	Beschluss und Begründung
Mittelaufbringung	Abweichung über 5.000,00 oder über 5.000,00						
211000	Volksschule						
2/211000+829910	Sonstige Erträge	14.000,00	0,00	0,00	14.000,00	14.000,00	16.03.2021 Zuordnung zum Vorhaben
241000	Ausstattung 5. KIGA Gruppe						
2/241000+829910	Sonstige Erträge	6.200,00	0,00	0,00	6.200,00	6.200,00	16.03.2021 Zuordnung zum Vorhaben
259000	Sonstige Einrichtungen und Maßnahmen						
2/259000+829910	Sonstige Erträge	11.200,00	0,00	0,00	11.200,00	11.200,00	16.03.2021 Zuordnung zum Vorhaben
612000	Gemeindestraßen						
6/612000+829960	Sonstige Erträge	0,00	35.500,00	0,00	-35.500,00	-35.500,00	16.03.2021 keine Zuführung gebucht
6/612000+871000	Beihilfen aus Bedarfszuweisungen	70.000,00	189.500,00	0,00	-119.500,00	-119.500,00	16.03.2021 Eingang der BZ-Mittel erst Jän.2021
640000	Einrichtung und Maßnahmen der Strassenverkehrsordnung						
6/640000+300000	Kapitaltransfers von Bund, Bundesfonds und Bundeskammern	0,00	7.800,00	0,00	-7.800,00	-7.800,00	16.03.2021 Schutzweg; keine Förderung KIP 2020
6/640000+829910	Sonstige Erträge	15.623,12	7.800,00	0,00	7.823,12	7.823,12	16.03.2021 keine Förderung KIP 2020, daher mehr Zuführung
649000	Errichtung Haltestellen						
6/649000+300000	Kapitaltransfers von Bund, Bundesfonds und Bundeskammern	0,00	15.500,00	0,00	-15.500,00	-15.500,00	16.03.2021 KIP 2020 Förderung noch nicht eingelangt
6/649000+301000	Kapitaltransfers von Ländern, Landesfonds und Landeskammern	0,00	8.000,00	0,00	-8.000,00	-8.000,00	16.03.2021 Schneebergland-Förderung noch nicht eingelangt
851000	Betriebe der Abwasserbeseitigung						
2/851000+307000	Kapitaltransfers von privaten Haushalten und privaten Organisationen ohne Erwerbszweck und andere	62.811,80	53.200,00	0,00	9.611,80	9.611,80	16.03.2021 mehr Kanalanschlußgebühren als geplant

HH-Stelle	Bezeichnung	Buchungen	- Voranschlag	- Übertragung	= Abweichung	Betrag	Beschluss und Begründung
6/851000+346000	Investitionsdarlehen von Finanzunternehmen	0,00	7.400,00	0,00	-7.400,00	-7.400,00	16.03.2021 BA 06 ABA Gerasdorf - Darlehensaufnahme erst 2021
2/851000+346000	Investitionsdarlehen von Finanzunternehmen	0,00	8.100,00	0,00	-8.100,00	-8.100,00	16.03.2021 Kommunalkredit - keine Zinsenbelastg. bei Stundung aufgr. Covid-19
2/851000+850000	Kanaleinmüdungs-und Ergänzungsabgaben	6.134,79	0,00	0,00	6.134,79	6.134,79	16.03.2021 Rest aus 2019 - nur Zahlung
920000	Ausschließliche Gemeindeabgaben						
2/920000+833100	Kommunalsteuer	118.514,41	108.000,00	0,00	10.514,41	10.514,41	16.03.2021 mehr Einnahmen als geplant
2/920000+850000	Aufschließungsabgaben	136.595,43	178.000,00	0,00	-41.404,57	-41.404,57	16.03.2021 geplante Vorschreibungen konnten erst 2021 erfolgen
925000	Ertragsanteile an gemeinschaftl.Bun desabgaben						
2/925000+859400	Ertragsanteile nach abgestuften Bevölkerungsschlüssel	1.549.676,50	1.559.000,00	0,00	-9.323,50	-9.323,50	16.03.2021 weniger Einnahmen
	Summe Mittelaufbringung	1.990.756,05	2.177.800,00	0,00	-187.043,95	-187.043,95	
Mittelverwendung	Abweichung über 5.000,00 oder über 5.000,00						
031000	Raumordnung und Raumplanung						
1/031000-728000	Flächenwidmungsplan- Änderungskoste n - Änderung	0,00	5.000,00	0,00	-5.000,00	-5.000,00	16.03.2021 keine FWP-Änderung im Jahr 2020
211000	Volksschule						
1/211000-729910	Sonstige Aufwendungen	14.000,00	0,00	0,00	14.000,00	14.000,00	16.03.2021 Zuordnung zum Vorhaben
241000	Ausstattung 5. KIGA Gruppe						
1/241000-729910	Sonstige Aufwendungen	6.200,00	0,00	0,00	6.200,00	6.200,00	16.03.2021 Zuordnung zum Vorhaben
259000	Sonstige Einrichtungen und Maßnahmen						
1/259000-729910	Sonstige Aufwendungen	11.200,00	0,00	0,00	11.200,00	11.200,00	16.03.2021 Zuordnung zum Vorhaben

HH-Stelle	Bezeichnung	Buchungen	- Voranschlag	- Übertragung	= Abweichung	Betrag	Beschluss und Begründung
612000	Gemeindestraßen						
5/612000-002000	Sanierung von Straßen und Brücken	214.281,68	270.000,00	0,00	-55.718,32	-55.718,32	16.03.2021 Zahlung an Fa. Hitthaller für Asphaltierung erst 2021
5/612000-729960	Sonstige Aufwendungen	0,00	35.500,00	0,00	-35.500,00	-35.500,00	16.03.2021 keine Zuführung gebucht
640000	Einrichtung und Maßnahmen der Strassenverkehrsordnung						
5/640000-729910	Sonstige Aufwendungen	15.623,12	7.800,00	0,00	7.823,12	7.823,12	16.03.2021 =Schutzweganlage beim GZ - Förderung KIP abgelehnt, daher mehr Zuführung
816000	Öffentliche Beleuchtung und öffentliche Uhren						
1/816000-619000	Instandhaltung d. Straßenbeleuchtung	16.333,41	25.000,00	0,00	-8.666,59	-8.666,59	16.03.2021 Rechnungslegung Elektro Pfeffer f. Arbeiten 2020 erst 2021
852000	Betriebe der Müllbeseitigung						
1/852000-620000	Transportkosten Müllabfuhr	52.068,07	59.700,00	0,00	-7.631,93	-7.631,93	16.03.2021 Zahlungen an Fa. Buchegger erst 2021
910000	Geldverkehr						
1/910000-650000	Zinsen für Finanzschulden in Euro	34.458,57	42.600,00	0,00	-8.141,43	-8.141,43	16.03.2021 Kommunalkredit - keine Zinsenbelastung bei Stundung aufgr. Covid-19
	Summe Mittelverwendung	364.164,85	445.600,00	0,00	-81.435,15	-81.435,15	

Seite	Inhalt
3	Vorbericht
11	Nachweis der Liquiden Mittel
15	Ergebnishaushalt Gesamt 1. Ebene (Anlage 1a) - interne Vergütungen enthalten
19	Ergebnishaushalt Gesamt 1. und 2. Ebene (Anlage 1a) - interne Vergütungen enthalten
23	Ergebnishaushalt Bereichsbudget 1. und 2. Ebene (Anlage 1a)
45	Finanzierungshaushalt Gesamt 1. Ebene (Anlage 1b) - interne Vergütungen enthalten
49	Finanzierungshaushalt Gesamt 1. und 2. Ebene (Anlage 1b) - interne Vergütungen enthalten
55	Finanzierungshaushalt Bereichsbudget 1. und 2. Ebene (Anlage 1b)
97	Vermögenshaushalt (Anlage 1c)
103	Haushaltspotential RA2020.pdf
109	Ergebnis- und Finanzierungsrechnung Detailnachweis
179	Nachweis der Investitionstätigkeit
193	Nachweis Kundenforderungen
197	Nachweis Lieferantenverbindlichkeiten
203	Nettovermögensveränderungsrechnung (Anlage 1d)
207	Nachweis über Transferzahlungen (Anlage 6a)
211	Nachweis über Haushaltsrücklagen und Zahlungsmittelreserven (Anlage 6b)
215	Einzelnachweis über Finanzschulden und Schuldendienst (Anlage 6c)
223	Nachweis über hausinterne Vergütungen (Anlage 6f)
227	Anlagenspiegel Einzelkonten (Anlage 6g)
261	Anlagenspiegel Einzelkonten Kapitaltransfer (Anlage 6g)
267	Liste der nicht bewerteten Kulturgüter (Anlage 6h)
271	Leasingspiegel (Anlage 6i)
275	Nachweis über unmittelbare Beteiligungen der Gebietskörperschaft (Anlage 6j)
279	Nachweis über mittelbare Beteiligungen der Gebietskörperschaft (Anlage 6k)
283	Nachweis über aktive Finanzinstrumente (Anlage 6m)
287	Einzelnachweis über aktive Finanzinstrumente (Anlage 6n)
291	Rückstellungsspiegel (Anlage 6q)
295	Haftungsnachweis (Anlage 6r)
299	Einzelnachweis über die nicht voranschlagswirksame Gebarung gemäß § 12 (Anlage 6t)
303	Personaldaten iSd ÖStp (Anlage 4)
307	Dienstpostenplan

Seite	Inhalt
311	Nachweis über Personalaufwand VRV2015
315	Nachweis Vermögen mit abgeänderter Nutzungsdauer
319	Querschnitt (Anlage 5b)
325	Erläuterung Abweichung gegenüber Ergebnisvoranschlag
331	Erläuterung Abweichung gegenüber Finanzierungsvoranschlag