



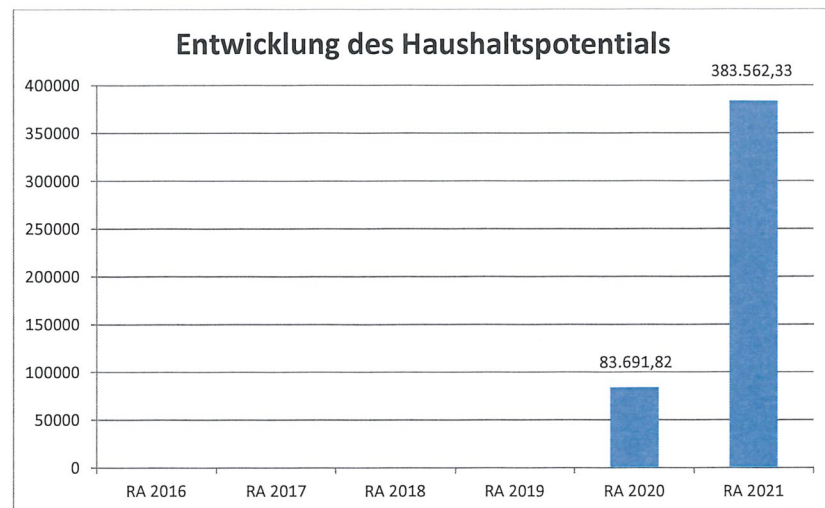
Gemeinde St.Egyden am Steinfeld

Rechnungsabschluss 2021

Vorbericht

Vorbericht zum Rechnungsabschluss 2021 gemäß § 3 der NÖ Gemeindehaushaltsverordnung (NÖ GHVO)

Entwicklung des Haushaltspotenzials



Erläuterung:

Das Haushaltspotential hat seine Grundlage in § 67 Z. 11 der NÖ Gemeindeordnung 1973 (NÖ GO 1973) und ist erstmals im Voranschlag 2020 auszuweisen. Die Angaben zu den Vorjahren entfallen daher.

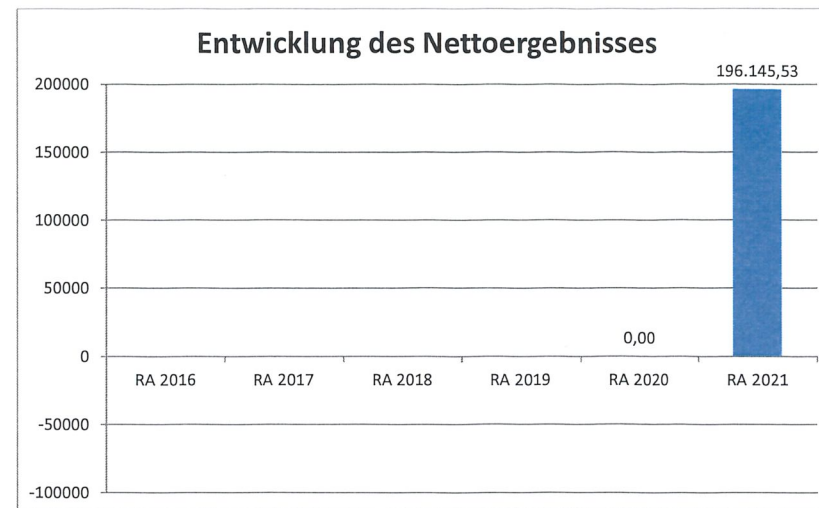
Haushaltspotential: Differenz der wiederkehrenden Mittelaufbringungen abzüglich der wiederkehrenden Mittelverwendungen unter Berücksichtigung der entsprechenden Forderungen und Verbindlichkeiten.

Das Haushaltspotenzial ist eine wichtige Kenngröße und gibt die aktuelle Leistungsfähigkeit der Gemeinde wieder. Das schafft Vergleichbarkeit mit der bisherigen Rechtslage, aus der Überschüsse und Abgänge abzuleiten waren und dient der Transparenz.

Wenn das Haushaltspotenzial innerhalb des Zeitraumes des mittelfristigen Finanzplanes laufend negativ ist, ist ein Haushaltskonsolidierungskonzept zu erstellen (§ 72b Abs. 1 Z. 2 NÖ GO 1973).

(Gemeinde St. Egyden – erstellt von Christian Meixner)

Entwicklung des Nettoergebnisses



Erläuterung:

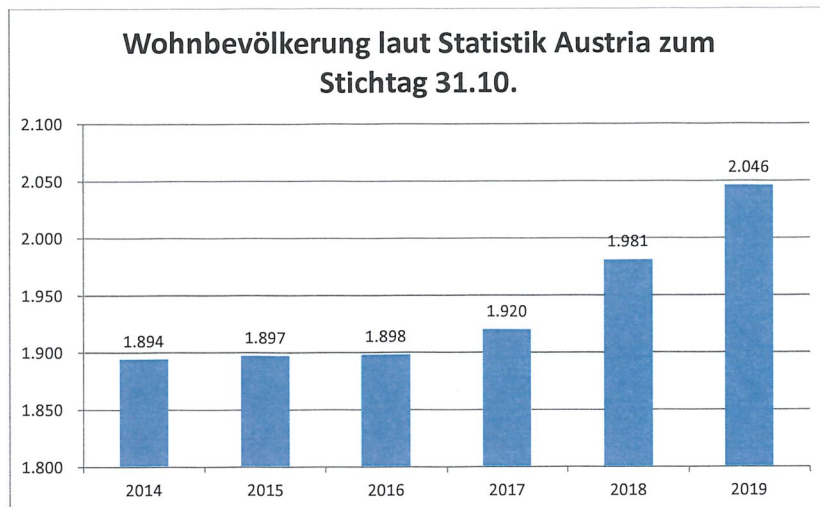
Beim Nettoergebnis handelt es sich um das Ergebnis des Ergebnisvoranschlags und ist erstmals für das Haushaltsjahr 2020 auszuweisen. Die Angaben zu den Vorjahren entfallen daher.

Ein positives Nettoergebnis bedeutet, dass die Erträge voraussichtlich ausreichend sein werden, die Aufwendungen für die kommunalen Leistungen (inklusive des Werteverzehrs des Anlagevermögens in Form der Abschreibungen) abzudecken.

Ein negatives Nettoergebnis heißt, dass dies nicht zur Gänze (in der Höhe des negativen Wertes) möglich ist.

(Gemeinde St. Egyden – erstellt von Christian Meixner)

**Entwicklung der Volkszahl gemäß § 10 Abs. 7 FAG 2017, BGBl. I Nr. 116/2016
in der Fassung BGBl. I Nr. 106/2018**



Erläuterung:

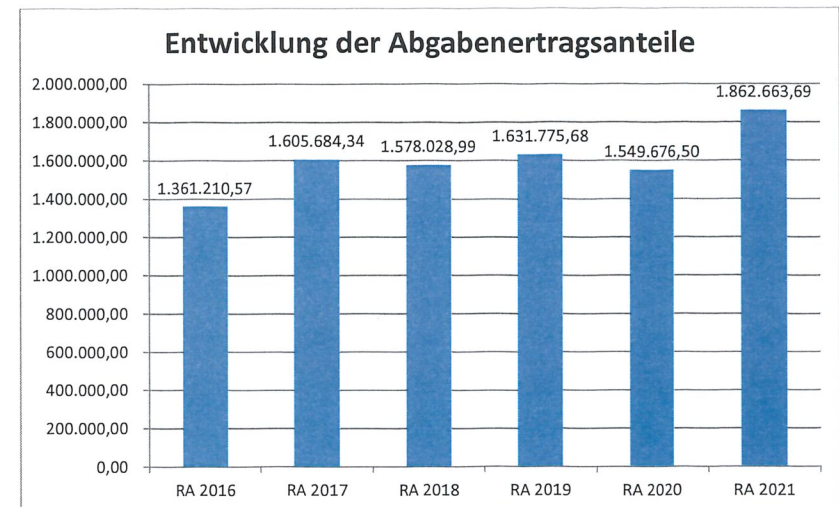
Die Volkszahl gemäß § 10 Abs. 7 FAG 2017 wird jährlich von der Bundesanstalt Statistik Austria zum Stichtag 31. Oktober festgestellt und wirkt mit dem Beginn des übernächsten Kalenderjahres. Sie dient für die Berechnung der Abgabenertragsanteile und darf nicht automatisch mit der Volkszahl für die Berechnung der Gemeinderatsmandate verwechselt werden.

Eine Erhöhung bzw. Verminderung der Volkszahl (jährlich) ist ein wesentlicher Indikator für die Berechnung der Abgabenertragsanteile.

Begründung durch die Gemeinde:

Die Gemeinde verzeichnet seit Jahren einen beständigen Zuzug von Bürgern. Dies ist insbesondere auf die sehr gute verkehrstechnische Anbindung an die Städte Wiener Neustadt und Wien zurückzuführen.

Entwicklung der Abgabenertragsanteile

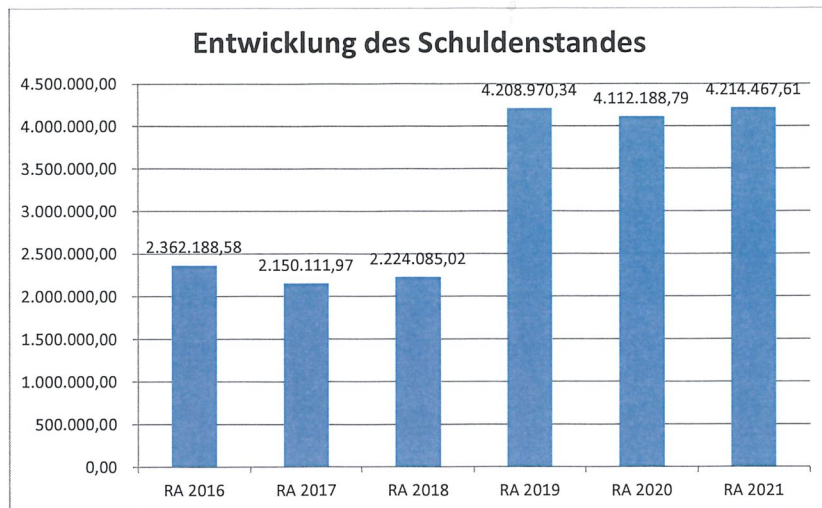


Erläuterung:

Die Gebietskörperschaften (Bund, Länder und Gemeinden) erhalten auf Basis des aktuellen Finanzausgleichs aus den gemeinschaftlichen Bundesabgaben (z.B. Umsatzsteuer, Körperschaftsteuer, Lohnsteuer, Versicherungssteuer, Mineralölsteuer, Normverbrauchsabgabe, Tabaksteuer udgl.) entsprechende Anteile. Im Bereich der Gemeinden spielen dabei die Volkszahl und der abgestufte Bevölkerungsschlüssel eine besondere Rolle. Die sogenannten „Abgabenertragsanteile“ bilden in den meisten Gemeinden die wichtigste Einnahmequelle.

Ein Steigen der Abgabenertragsanteile weist auch auf eine Erhöhung der Volkszahl hin.

Entwicklung des Schuldenstandes



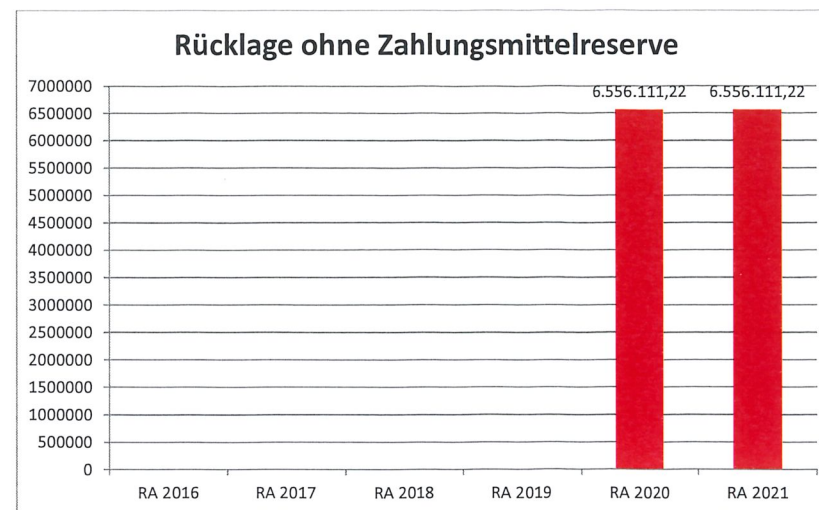
Erläuterung:

Die Entwicklung des Schuldenstandes zeigt auf, inwieweit der Schuldenstand über die Jahre erhöht oder reduziert wird.

Beispielsweise Begründung durch die Gemeinde:

Die Erhöhung des Schuldenstandes im Rechnungsabschluss 2021 ist darauf zurückzuführen, weil im Jahr 2021 die Anschaffung von 3 Feuerwehrfahrzeugen (1 Waldbrandfahrzeug und 1 Rüstfahrzeug FF Saubersdorf und 1 MTF FF Neusiedl) mit Krediten finanziert wurden.

Entwicklung der Rücklagen mit und ohne Zahlungsmittelreserve



Die Gemeinde St. Egyden hat mit der Eröffnungsbilanz eine Rücklage ohne Zahlungsmittelreserve in der Höhe von € 7.035.630,20 beschlossen. Mit Jahresbeginn 2022 verfügte die Gemeinde St. Egyden über eine Rücklage ohne Zahlungsmittelreserve in der Höhe von € 6.556.111,22. Im Jahr 2021 war auf Grund des positiven Nettoergebnisses keine Entnahme erforderlich.

Die Gemeinde St. Egyden verfügt über **keine** Rücklage mit Zahlungsmittelreserve.

Erläuterung:

Die Entwicklung der Rücklagen zeigt an, inwieweit Rücklagen vorhanden sind und ob Rücklagen aufgebaut bzw. aufgebraucht werden.

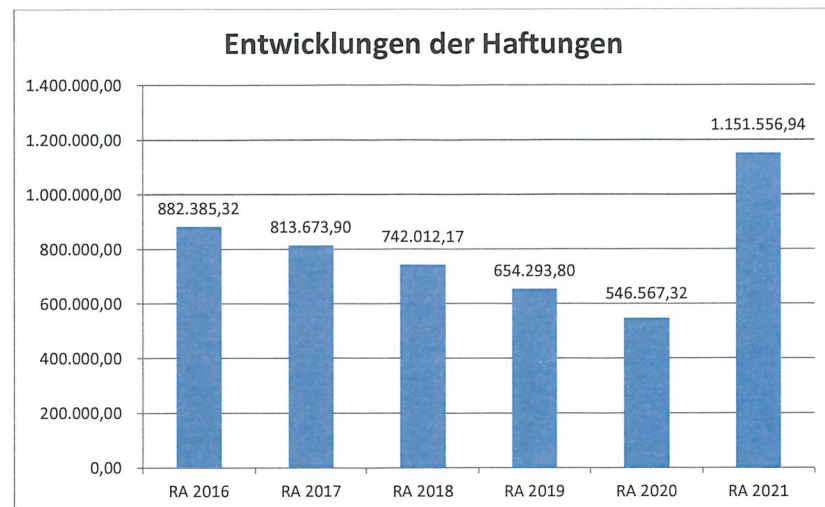
Blauer Balken Rücklagen mit Zahlungsmittelreserve.

Roter Balken Rücklagen ohne Zahlungsmittelreserve.

Entwicklung der Leasingverpflichtungen

Die Gemeinde hat keine bestehenden Leasingverpflichtungen.

Entwicklung der Haftungen



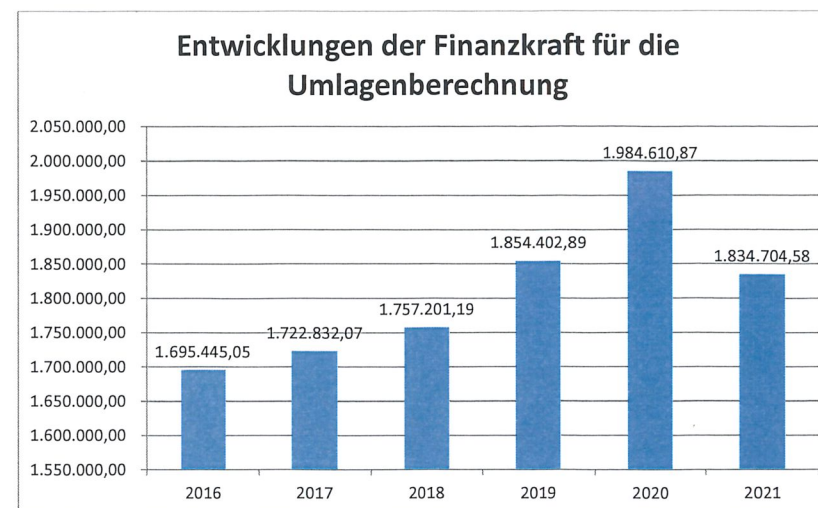
Erläuterung:

Eine Gemeinde darf Bürgschaften und sonstige Haftungen nur übernehmen, wenn hierfür ein besonderes Interesse der Gemeinde gegeben ist, der Schuldner nachweist, dass eine ordnungsgemäße Verzinsung und Tilgung gesichert ist, die Haftungen befristet sind, der Betrag, für den gehaftet wird, ziffernmäßig bestimmt ist und die Gemeinde den daraus folgenden Zahlungsverpflichtungen nachkommen kann (vgl. § 78 Abs. 1 NÖ Gemeindeordnung 1973).

Begründung:

Bei der Versammlung des Gemeindeverbandes Wasserversorgung Schneebergland wurde festgelegt, dass Mit 1. Jänner 2021 die jeweiligen Gemeinden die Haftungen ausweisen. Beim Abwasserverband wurde ein Kredit für TV-Kanal Inspektion aufgenommen, von welchem die Gemeinden anteilmäßig die Haftung übernehmen.

Entwicklung der Finanzkraft für die Umlagenberechnung



Erläuterung:

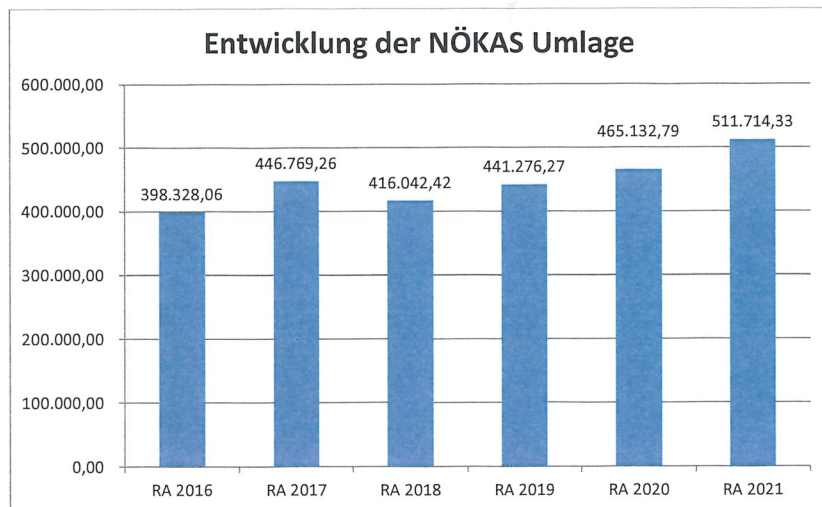
Die Finanzkraft einer Gemeinde wird aus den

- Erträgen der ausschließlichen Gemeindeabgaben ohne die Gebühren für die Benützung von Gemeindeeinrichtungen und -anlagen und ohne die Interessentenbeiträge von Grundstückseigentümern und Anrainern und
- Ertragsanteilen an den gemeinschaftlichen Bundesabgaben ohne Spielbankenabgabe ermittelt.

Basis für die Ermittlung der Finanzkraft sind die tatsächlichen Beträge aufgrund der Rechnungsabschlüsse.

Die Darstellung der Entwicklung der Finanzkraft für die Umlagenberechnung hat insbesondere auf die Beitragsleistung der Gemeinden zum NÖ Krankenanstaltensprengel (NÖKAS) und zur Sozialumlage Auswirkungen. Eine Erhöhung oder Reduktion/Verminderung der Finanzkraft wirkt sich unmittelbar auf die Beitragsleistung aus.

Entwicklung der NÖKAS-Umlage



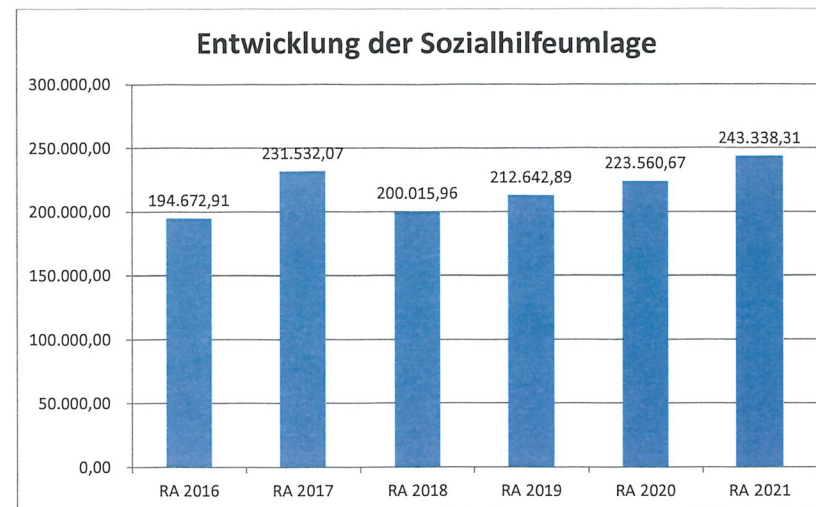
Erläuterung:

Das Landesgebiet ist Beitragsbezirk und Krankenanstaltensprengel für alle öffentlichen Krankenanstalten in Niederösterreich. Beitragsbezirk und Krankenanstaltensprengel sind ein Gemeindeverband. Dem Gemeindeverband gehören alle Gemeinden Niederösterreichs an. Der Gemeindeverband ist juristische Person, er hat seinen Sitz am Sitz der Landesregierung und trägt die Bezeichnung "NÖ Krankenanstaltensprengel" (§ 61 Abs. 1 NÖ Krankenanstaltengesetz - NÖ KAG).

Die Gemeinden haben an den NÖ Krankenanstaltensprengel monatliche Beiträge zu leisten. Berechnungsgrundlage bilden dabei die Volkszahl und die Finanzkraft der Gemeinden. Steigerungen bei der Volkszahl und bei der Finanzkraft führen daher zu höheren Beitragsleistungen bei den Gemeinden.

Diese monatlichen Beiträge werden von den der Gemeinde gebührenden monatlichen Vorschüsse auf die Ertragsanteile an den gemeinschaftlichen Bundesabgaben einbehalten.

Entwicklung der Sozialhilfeumlage



Erläuterung:

Die Gemeinden haben jährlich einen Beitrag zu den vom Land zu tragenden Kosten der Sozialhilfe, die nicht durch Kostenbeitrags- und Ersatzleistungen oder durch sonstige für Zwecke der Sozialhilfe bestimmte Zuschüsse gedeckt sind, in der Höhe von 50 % an das Land zu entrichten (§ 44 NÖ Sozialhilfe-Ausführungsgesetz – NÖ SAG).

Die Leistungen für die Sozialhilfe-Umlage werden von der Landesregierung auf die einzelnen Gemeinden nach ihrer Finanzkraft (Finanzkraft für die Umlagenberechnung) aufgeteilt.

Diese monatlichen Beiträge werden von den der Gemeinde gebührenden monatlichen Vorschüsse auf die Ertragsanteile an den gemeinschaftlichen Bundesabgaben einbehalten.

Nachweis der liquiden Mittel

Rechnungsabschluss 2021

Gemeinde St.Egyden am Steinfeld

Nachweis der liquiden Mittel (Kassenbestand)

ZW	MVAG	Konto	Bezeichnung	IBAN	Stand 31.12.2020	Einzahlungen 2021	Auszahlungen 2021	Stand 31.12.2021	Auszug Nr.	Datum
3	1151	200003	Bar		1.560,13	16.692,79	16.831,34	1.421,58	Barkassa	31.12.2021
			Bar		1.560,13	16.692,79	16.831,34	1.421,58		
4	1151	210004	Raiba Neunkirchen	AT34 3286 5000 0040 0218	7.308,17	4.428.828,51	4.215.127,74	221.008,94	2021/00250	31.12.2021
			Bankkonto		7.308,17	4.428.828,51	4.215.127,74	221.008,94		
2	1151	906002	Verrechnung		0,00	1.345.825,37	1.345.825,37	0,00		
			Verrechnung		0,00	1.345.825,37	1.345.825,37	0,00		
			Gesamtsumme		8.868,30	5.791.346,67	5.577.784,45	222.430,52		

		Stand 31.12.2020	Stand 31.12.2021	Veränderung
1151	Kassa, Bankguthaben, Schecks	8.868,30	222.430,52	213.562,22
B.III	Gesamtsumme liquide Mittel	8.868,30	222.430,52	213.562,22

Der vorliegende Rechnungsabschluss enthält alle im Rechnungszeitraum erfolgten Gebarungen. Er stimmt mit den Belegen und Aufzeichnungen in den Rechnungsbüchern überein. Die ausgewiesenen buchmäßigen Bestände stimmen mit den tatsächlich vorhandenen Bargeldbeständen und Bankbeständen überein.

Der Bürgermeister

Wilhelm Terler

MEIXNER Christian


Der vorliegende Rechnungsabschluss wurde vom Prüfungsausschuss überprüft. Er ist sachlich und rechnerisch richtig.

Vorsitzender des Prüfungsausschusses

GR Erich Leitner

Sabine SAMEL-HOLZER

LECHNER C.



Ergebnishaushalt Gesamt 1. Ebene (Anlage 1a)
- interne Vergütungen enthalten

Rechnungsabschluss 2021

Gemeinde St.Egyden am Steinfeld

Ergebnishaushalt Gesamt 1. Ebene (Anlage 1a) - interne Vergütungen enthalten

MVAG	Mittelverwendungs- und aufbringungsgruppen (1. Ebene)	RA 2021	VA 2021	RA - VA
211	Erträge aus der operativen Verwaltungstätigkeit	3.526.089,96	3.444.600,00	81.489,96
212	Erträge aus Transfers	830.402,21	767.900,00	62.502,21
213	Finanzerträge	82,77	100,00	-17,23
21	Summe Erträge	4.356.574,94	4.212.600,00	143.974,94
221	Personalaufwand	826.768,37	853.800,00	-27.031,63
222	Sachaufwand (ohne Transferaufwand)	1.876.877,76	1.677.100,00	199.777,76
223	Transferaufwand (laufende Transfers und Kapitaltransfers)	1.405.922,99	1.455.100,00	-49.177,01
224	Finanzaufwand	50.860,29	52.700,00	-1.839,71
22	Summe Aufwendungen	4.160.429,41	4.038.700,00	121.729,41
SA0	Saldo (0) Nettoergebnis (21 - 22)	196.145,53	173.900,00	22.245,53
230	Entnahmen von Haushaltsrücklagen			
240	Zuweisung an Haushaltsrücklagen			
23	Summe Haushaltsrücklagen	0,00	0,00	0,00
SA00	Nettoergebnis nach Zuweisung und Entnahmen von Haushaltsrücklagen (Saldo 0 +/- SU23)	196.145,53	173.900,00	22.245,53

Ergebnishaushalt Gesamt 1. und 2. Ebene (Anlage 1a)
- interne Vergütungen enthalten

MVAG	Mittelverwendungs- und aufbringungsgruppen (1. und 2. Ebene)	RA 2021	VA 2021	RA - VA
211	Erträge aus der operativen Verwaltungstätigkeit	3.526.089,96	3.444.600,00	81.489,96
2111	Erträge aus eigenen Abgaben	565.101,38	543.500,00	21.601,38
2112	Erträge aus Ertragsanteilen	1.862.663,69	1.785.000,00	77.663,69
2113	Erträge aus Gebühren	613.019,34	609.100,00	3.919,34
2114	Erträge aus Leistungen	96.931,76	99.600,00	-2.668,24
2115	Erträge aus Besitz und wirtschaftlicher Tätigkeit	47.166,53	48.100,00	-933,47
2116	Erträge aus Veräußerung und sonstige Erträge	323.369,18	355.000,00	-31.630,82
2117	Nicht finanzierungswirksame operative Erträge	17.838,08	4.300,00	13.538,08
212	Erträge aus Transfers	830.402,21	767.900,00	62.502,21
2121	Transferertrag von Trägern des öffentlichen Rechts	740.724,93	705.400,00	35.324,93
2122	Transferertrag von Beteiligungen			
2123	Transferertrag von Unternehmen (mit Finanzunternehmen)			
2124	Transferertrag von Haushalten und Organisationen ohne Erwerbscharakter	15.947,00	1.900,00	14.047,00
2125	Transferertrag vom Ausland			
2126	Investitions- und Tilgungszuschüsse zwischen Unternehmungen und Betrieben der Gebietskörperschaft und der Gebietskörperschaft			
2127	Nicht finanzierungswirksamer Transferertrag	73.730,28	60.600,00	13.130,28
213	Finanzerträge	82,77	100,00	-17,23
2131	Erträge aus Zinsen	82,77	100,00	-17,23
2132	Erträge aus Zinsen aus derivativen Finanzinstrumenten ohne Grundgeschäft			
2133	Erträge aus Gewinnentnahmen von marktbestimmten Betrieben			
2134	Sonstige Finanzerträge			
2135	Erträge aus Dividenden/Gewinnausschüttungen			
2136	Sonstige nicht finanzierungswirksame Finanzerträge			
21	Summe Erträge	4.356.574,94	4.212.600,00	143.974,94
221	Personalaufwand	826.768,37	853.800,00	-27.031,63
2211	Personalaufwand (Bezüge, Nebengeb., Mehrleistungen)	624.321,28	636.000,00	-11.678,72
2212	Gesetzlicher und freiwilliger Sozialaufwand	158.830,47	161.500,00	-2.669,53
2213	Sonstiger Personalaufwand	37.175,00	46.000,00	-8.825,00
2214	Nicht finanzierungswirksamer Personalaufwand	6.441,62	10.300,00	-3.858,38
222	Sachaufwand (ohne Transferaufwand)	1.876.877,76	1.677.100,00	199.777,76
2221	Gebrauchs- und Verbrauchsgüter, Handelswaren	160.502,25	157.800,00	2.702,25
2222	Verwaltungs- und Betriebsaufwand	181.543,05	187.200,00	-5.656,95
2223	Leasing- und Mietaufwand	22.129,14	21.600,00	529,14
2224	Instandhaltung	127.652,19	141.200,00	-13.547,81
2225	Sonstiger Sachaufwand	600.083,30	441.100,00	158.983,30
2226	Nicht finanzierungswirksamer Sachaufwand	784.967,83	728.200,00	56.767,83

MVAG	Mittelverwendungs- und aufbringungsgruppen (1. und 2. Ebene)	RA 2021	VA 2021	RA - VA
223	Transferaufwand (laufende Transfers und Kapitaltransfers)	1.405.922,99	1.455.100,00	-49.177,01
2231	Transferaufwand an Träger des öffentlichen Rechts	1.385.417,94	1.432.800,00	-47.382,06
2232	Transferaufwand an Beteiligungen			
2233	Transferaufwand an Unternehmen (mit Finanzunternehmen)	780,00	800,00	-20,00
2234	Transferaufwand an Haushalte und Organisationen ohne Erwerbscharakter	19.725,05	21.500,00	-1.774,95
2235	Transferaufwand an das Ausland			
2236	Investitions- und Tilgungszuschüsse zwischen Unternehmungen und Betrieben der Gebietskörperschaft und der Gebietskörperschaft			
2237	Nicht finanzierungswirksamer Transferaufwand			
224	Finanzaufwand	50.860,29	52.700,00	-1.839,71
2241	Zinsen aus Finanzschulden, Finanzierungsleasing, Forderungskauf und derivativen Finanzinstrumenten mit Grundgeschäft	48.497,49	49.200,00	-702,51
2242	Zinsen und sonstige Aufwendungen aus derivativen Finanzinstrumenten ohne Grundgeschäft			
2243	Gewinnentnahmen von Unternehmungen und marktbestimmten Betrieben der Gebietskörperschaft (innerhalb der Gebietskörperschaft)			
2244	Sonstiger Finanzaufwand	2.362,80	3.500,00	-1.137,20
2245	Nicht finanzierungswirksamer Finanzaufwand			
22	Summe Aufwendungen	4.160.429,41	4.038.700,00	121.729,41
SA0	Saldo (0) Nettoergebnis (21 - 22)	196.145,53	173.900,00	22.245,53
230	Entnahmen von Haushaltsrücklagen	0,00	0,00	0,00
2301	Entnahmen von Haushaltsrücklagen			
240	Zuweisung an Haushaltsrücklagen	0,00	0,00	0,00
2401	Zuweisung an Haushaltsrücklagen			
23	Summe Haushaltsrücklagen	0,00	0,00	0,00
SA00	Nettoergebnis nach Zuweisung und Entnahmen von Haushaltsrücklagen (Saldo 0 +/- SU23)	196.145,53	173.900,00	22.245,53

Ergebnishaushalt Bereichsbudget 1. und 2. Ebene (Anlage 1a)

Vertretungskörper und allgemeine Verwaltung (Gruppe 0)

MVAG	Mittelverwendungs- und aufbringungsgruppen (1. und 2. Ebene)	RA 2021	VA 2021	RA - VA
211	Erträge aus der operativen Verwaltungstätigkeit	69.294,90	61.300,00	7.994,90
2111	Erträge aus eigenen Abgaben			
2112	Erträge aus Ertragsanteilen			
2113	Erträge aus Gebühren			
2114	Erträge aus Leistungen	13.595,10	11.900,00	1.695,10
2115	Erträge aus Besitz und wirtschaftlicher Tätigkeit	35.528,06	36.400,00	-871,94
2116	Erträge aus Veräußerung und sonstige Erträge	9.242,24	8.700,00	542,24
2117	Nicht finanzierungswirksame operative Erträge	10.929,50	4.300,00	6.629,50
212	Erträge aus Transfers	20.304,19	20.300,00	4,19
2121	Transferertrag von Trägern des öffentlichen Rechts	1.454,25	1.400,00	54,25
2122	Transferertrag von Beteiligungen			
2123	Transferertrag von Unternehmen (mit Finanzunternehmen)			
2124	Transferertrag von Haushalten und Organisationen ohne Erwerbscharakter			
2125	Transferertrag vom Ausland			
2126	Investitions- und Tilgungszuschüsse zwischen Unternehmungen und Betrieben der Gebietskörperschaft und der Gebietskörperschaft			
2127	Nicht finanzierungswirksamer Transferertrag	18.849,94	18.900,00	-50,06
213	Finanzerträge	0,00	0,00	0,00
2131	Erträge aus Zinsen			
2132	Erträge aus Zinsen aus derivativen Finanzinstrumenten ohne Grundgeschäft			
2133	Erträge aus Gewinnentnahmen von marktbestimmten Betrieben			
2134	Sonstige Finanzerträge			
2135	Erträge aus Dividenden/Gewinnausschüttungen			
2136	Sonstige nicht finanzierungswirksame Finanzerträge			
21	Summe Erträge	89.599,09	81.600,00	7.999,09
221	Personalaufwand	285.003,64	297.400,00	-12.396,36
2211	Personalaufwand (Bezüge, Nebengeb., Mehrleistungen)	224.443,57	228.300,00	-3.856,43
2212	Gesetzlicher und freiwilliger Sozialaufwand	58.189,46	62.900,00	-4.710,54
2213	Sonstiger Personalaufwand			
2214	Nicht finanzierungswirksamer Personalaufwand	2.370,61	6.200,00	-3.829,39
222	Sachaufwand (ohne Transferaufwand)	364.836,26	359.500,00	5.336,26
2221	Gebrauchs- und Verbrauchsgüter, Handelswaren	35.869,32	38.500,00	-2.630,68
2222	Verwaltungs- und Betriebsaufwand	30.009,54	33.100,00	-3.090,46
2223	Leasing- und Mietaufwand	3.276,54	3.300,00	-23,46
2224	Instandhaltung	11.762,67	11.900,00	-137,33
2225	Sonstiger Sachaufwand	206.602,93	205.000,00	1.602,93
2226	Nicht finanzierungswirksamer Sachaufwand	77.315,26	67.700,00	9.615,26

Vertretungskörper und allgemeine Verwaltung (Gruppe 0)

MVAG	Mittelverwendungs- und aufbringungsgruppen (1. und 2. Ebene)	RA 2021	VA 2021	RA - VA
223	Transferaufwand (laufende Transfers und Kapitaltransfers)	34.605,92	35.100,00	-494,08
2231	Transferaufwand an Träger des öffentlichen Rechts	26.862,55	26.900,00	-37,45
2232	Transferaufwand an Beteiligungen			
2233	Transferaufwand an Unternehmen (mit Finanzunternehmen)			
2234	Transferaufwand an Haushalte und Organisationen ohne Erwerbscharakter	7.743,37	8.200,00	-456,63
2235	Transferaufwand an das Ausland			
2236	Investitions- und Tilgungszuschüsse zwischen Unternehmungen und Betrieben der Gebietskörperschaft und der Gebietskörperschaft			
2237	Nicht finanzierungswirksamer Transferaufwand			
224	Finanzaufwand	1.476,90	1.600,00	-123,10
2241	Zinsen aus Finanzschulden, Finanzierungsleasing, Forderungskauf und derivativen Finanzinstrumenten mit Grundgeschäft	1.476,90	1.600,00	-123,10
2242	Zinsen und sonstige Aufwendungen aus derivativen Finanzinstrumenten ohne Grundgeschäft			
2243	Gewinnentnahmen von Unternehmungen und marktbestimmten Betrieben der Gebietskörperschaft (innerhalb der Gebietskörperschaft)			
2244	Sonstiger Finanzaufwand			
2245	Nicht finanzierungswirksamer Finanzaufwand			
22	Summe Aufwendungen	685.922,72	693.600,00	-7.677,28
SA0	Saldo (0) Nettoergebnis (21 - 22)	-596.323,63	-612.000,00	15.676,37
230	Entnahmen von Haushaltsrücklagen	0,00	0,00	0,00
2301	Entnahmen von Haushaltsrücklagen			
240	Zuweisung an Haushaltsrücklagen	0,00	0,00	0,00
2401	Zuweisung an Haushaltsrücklagen			
23	Summe Haushaltsrücklagen	0,00	0,00	0,00
SA00	Nettoergebnis nach Zuweisung und Entnahmen von Haushaltsrücklagen (Saldo 0 +/- SU23)	-596.323,63	-612.000,00	15.676,37

Öffentliche Ordnung und Sicherheit (Gruppe 1)

MVAG	Mittelverwendungs- und aufbringungsgruppen (1. und 2. Ebene)	RA 2021	VA 2021	RA - VA
211	Erträge aus der operativen Verwaltungstätigkeit	4.788,62	43.000,00	-38.211,38
2111	Erträge aus eigenen Abgaben			
2112	Erträge aus Ertragsanteilen			
2113	Erträge aus Gebühren			
2114	Erträge aus Leistungen	4.751,12	3.900,00	851,12
2115	Erträge aus Besitz und wirtschaftlicher Tätigkeit			
2116	Erträge aus Veräußerung und sonstige Erträge	37,50	39.100,00	-39.062,50
2117	Nicht finanzierungswirksame operative Erträge			
212	Erträge aus Transfers	45.833,21	500,00	45.333,21
2121	Transferertrag von Trägern des öffentlichen Rechts	31.716,00		31.716,00
2122	Transferertrag von Beteiligungen			
2123	Transferertrag von Unternehmen (mit Finanzunternehmen)			
2124	Transferertrag von Haushalten und Organisationen ohne Erwerbscharakter	13.582,00		13.582,00
2125	Transferertrag vom Ausland			
2126	Investitions- und Tilgungszuschüsse zwischen Unternehmungen und Betrieben der Gebietskörperschaft und der Gebietskörperschaft			
2127	Nicht finanzierungswirksamer Transferertrag	535,21	500,00	35,21
213	Finanzerträge	0,00	0,00	0,00
2131	Erträge aus Zinsen			
2132	Erträge aus Zinsen aus derivativen Finanzinstrumenten ohne Grundgeschäft			
2133	Erträge aus Gewinnentnahmen von marktbestimmten Betrieben			
2134	Sonstige Finanzerträge			
2135	Erträge aus Dividenden/Gewinnausschüttungen			
2136	Sonstige nicht finanzierungswirksame Finanzerträge			
21	Summe Erträge	50.621,83	43.500,00	7.121,83
221	Personalaufwand	0,00	0,00	0,00
2211	Personalaufwand (Bezüge, Nebengeb., Mehrleistungen)			
2212	Gesetzlicher und freiwilliger Sozialaufwand			
2213	Sonstiger Personalaufwand			
2214	Nicht finanzierungswirksamer Personalaufwand			
222	Sachaufwand (ohne Transferaufwand)	109.892,12	102.300,00	7.592,12
2221	Gebrauchs- und Verbrauchsgüter, Handelswaren	2.147,23	2.300,00	-152,77
2222	Verwaltungs- und Betriebsaufwand	23.077,97	21.800,00	1.277,97
2223	Leasing- und Mietaufwand			
2224	Instandhaltung	300,00		300,00
2225	Sonstiger Sachaufwand	44.800,68	44.100,00	700,68
2226	Nicht finanzierungswirksamer Sachaufwand	39.566,24	34.100,00	5.466,24

Öffentliche Ordnung und Sicherheit (Gruppe 1)

MVAG	Mittelverwendungs- und aufbringungsgruppen (1. und 2. Ebene)	RA 2021	VA 2021	RA - VA
223	Transferaufwand (laufende Transfers und Kapitaltransfers)	10.680,16	10.800,00	-119,84
2231	Transferaufwand an Träger des öffentlichen Rechts	9.172,30	9.500,00	-327,70
2232	Transferaufwand an Beteiligungen			
2233	Transferaufwand an Unternehmen (mit Finanzunternehmen)			
2234	Transferaufwand an Haushalte und Organisationen ohne Erwerbscharakter	1.507,86	1.300,00	207,86
2235	Transferaufwand an das Ausland			
2236	Investitions- und Tilgungszuschüsse zwischen Unternehmungen und Betrieben der Gebietskörperschaft und der Gebietskörperschaft			
2237	Nicht finanzierungswirksamer Transferaufwand			
224	Finanzaufwand	280,78	400,00	-119,22
2241	Zinsen aus Finanzschulden, Finanzierungsleasing, Forderungskauf und derivativen Finanzinstrumenten mit Grundgeschäft	280,78	400,00	-119,22
2242	Zinsen und sonstige Aufwendungen aus derivativen Finanzinstrumenten ohne Grundgeschäft			
2243	Gewinnentnahmen von Unternehmungen und marktbestimmten Betrieben der Gebietskörperschaft (innerhalb der Gebietskörperschaft)			
2244	Sonstiger Finanzaufwand			
2245	Nicht finanzierungswirksamer Finanzaufwand			
22	Summe Aufwendungen	120.853,06	113.500,00	7.353,06
SA0	Saldo (0) Nettoergebnis (21 - 22)	-70.231,23	-70.000,00	-231,23
230	Entnahmen von Haushaltsrücklagen	0,00	0,00	0,00
2301	Entnahmen von Haushaltsrücklagen			
240	Zuweisung an Haushaltsrücklagen	0,00	0,00	0,00
2401	Zuweisung an Haushaltsrücklagen			
23	Summe Haushaltsrücklagen	0,00	0,00	0,00
SA00	Nettoergebnis nach Zuweisung und Entnahmen von Haushaltsrücklagen (Saldo 0 +/- SU23)	-70.231,23	-70.000,00	-231,23

Unterricht, Erziehung, Sport und Wissenschaft (Gruppe 2)

MVAG	Mittelverwendungs- und aufbringungsgruppen (1. und 2. Ebene)	RA 2021	VA 2021	RA - VA
211	Erträge aus der operativen Verwaltungstätigkeit	66.399,74	70.400,00	-4.000,26
2111	Erträge aus eigenen Abgaben			
2112	Erträge aus Ertragsanteilen			
2113	Erträge aus Gebühren			
2114	Erträge aus Leistungen	57.295,65	62.500,00	-5.204,35
2115	Erträge aus Besitz und wirtschaftlicher Tätigkeit	700,00	700,00	
2116	Erträge aus Veräußerung und sonstige Erträge	7.179,51	7.200,00	-20,49
2117	Nicht finanzierungswirksame operative Erträge	1.224,58		1.224,58
212	Erträge aus Transfers	93.618,87	89.900,00	3.718,87
2121	Transferertrag von Trägern des öffentlichen Rechts	77.403,14	77.000,00	403,14
2122	Transferertrag von Beteiligungen			
2123	Transferertrag von Unternehmen (mit Finanzunternehmen)			
2124	Transferertrag von Haushalten und Organisationen ohne Erwerbscharakter			
2125	Transferertrag vom Ausland			
2126	Investitions- und Tilgungszuschüsse zwischen Unternehmungen und Betrieben der Gebietskörperschaft und der Gebietskörperschaft			
2127	Nicht finanzierungswirksamer Transferertrag	16.215,73	12.900,00	3.315,73
213	Finanzerträge	0,00	0,00	0,00
2131	Erträge aus Zinsen			
2132	Erträge aus Zinsen aus derivativen Finanzinstrumenten ohne Grundgeschäft			
2133	Erträge aus Gewinnentnahmen von marktbestimmten Betrieben			
2134	Sonstige Finanzerträge			
2135	Erträge aus Dividenden/Gewinnausschüttungen			
2136	Sonstige nicht finanzierungswirksame Finanzerträge			
21	Summe Erträge	160.018,61	160.300,00	-281,39
221	Personalaufwand	321.146,77	323.700,00	-2.553,23
2211	Personalaufwand (Bezüge, Nebengeb., Mehrleistungen)	253.518,86	256.400,00	-2.881,14
2212	Gesetzlicher und freiwilliger Sozialaufwand	64.679,36	64.200,00	479,36
2213	Sonstiger Personalaufwand			
2214	Nicht finanzierungswirksamer Personalaufwand	2.948,55	3.100,00	-151,45
222	Sachaufwand (ohne Transferaufwand)	238.711,92	243.600,00	-4.888,08
2221	Gebrauchs- und Verbrauchsgüter, Handelswaren	73.661,74	73.600,00	61,74
2222	Verwaltungs- und Betriebsaufwand	17.789,46	20.200,00	-2.410,54
2223	Leasing- und Mietaufwand	14.599,84	14.000,00	599,84
2224	Instandhaltung	11.370,80	14.800,00	-3.429,20
2225	Sonstiger Sachaufwand	21.508,10	29.400,00	-7.891,90
2226	Nicht finanzierungswirksamer Sachaufwand	99.781,98	91.600,00	8.181,98

Unterricht, Erziehung, Sport und Wissenschaft (Gruppe 2)

MVAG	Mittelverwendungs- und aufbringungsgruppen (1. und 2. Ebene)	RA 2021	VA 2021	RA - VA
223	Transferaufwand (laufende Transfers und Kapitaltransfers)	179.108,37	182.500,00	-3.391,63
2231	Transferaufwand an Träger des öffentlichen Rechts	172.399,87	175.300,00	-2.900,13
2232	Transferaufwand an Beteiligungen			
2233	Transferaufwand an Unternehmen (mit Finanzunternehmen)	780,00	800,00	-20,00
2234	Transferaufwand an Haushalte und Organisationen ohne Erwerbscharakter	5.928,50	6.400,00	-471,50
2235	Transferaufwand an das Ausland			
2236	Investitions- und Tilgungszuschüsse zwischen Unternehmungen und Betrieben der Gebietskörperschaft und der Gebietskörperschaft			
2237	Nicht finanzierungswirksamer Transferaufwand			
224	Finanzaufwand	24.731,21	24.700,00	31,21
2241	Zinsen aus Finanzschulden, Finanzierungsleasing, Forderungskauf und derivativen Finanzinstrumenten mit Grundgeschäft	24.731,21	24.700,00	31,21
2242	Zinsen und sonstige Aufwendungen aus derivativen Finanzinstrumenten ohne Grundgeschäft			
2243	Gewinnentnahmen von Unternehmungen und marktbestimmten Betrieben der Gebietskörperschaft (innerhalb der Gebietskörperschaft)			
2244	Sonstiger Finanzaufwand			
2245	Nicht finanzierungswirksamer Finanzaufwand			
22	Summe Aufwendungen	763.698,27	774.500,00	-10.801,73
SA0	Saldo (0) Nettoergebnis (21 - 22)	-603.679,66	-614.200,00	10.520,34
230	Entnahmen von Haushaltsrücklagen	0,00	0,00	0,00
2301	Entnahmen von Haushaltsrücklagen			
240	Zuweisung an Haushaltsrücklagen	0,00	0,00	0,00
2401	Zuweisung an Haushaltsrücklagen			
23	Summe Haushaltsrücklagen	0,00	0,00	0,00
SA00	Nettoergebnis nach Zuweisung und Entnahmen von Haushaltsrücklagen (Saldo 0 +/- SU23)	-603.679,66	-614.200,00	10.520,34

Kunst, Kultur und Kultus (Gruppe 3)

MVAG	Mittelverwendungs- und aufbringungsgruppen (1. und 2. Ebene)	RA 2021	VA 2021	RA - VA
211	Erträge aus der operativen Verwaltungstätigkeit	126,50	200,00	-73,50
2111	Erträge aus eigenen Abgaben			
2112	Erträge aus Ertragsanteilen			
2113	Erträge aus Gebühren			
2114	Erträge aus Leistungen	87,50	100,00	-12,50
2115	Erträge aus Besitz und wirtschaftlicher Tätigkeit			
2116	Erträge aus Veräußerung und sonstige Erträge	39,00	100,00	-61,00
2117	Nicht finanzierungswirksame operative Erträge			
212	Erträge aus Transfers	0,00	0,00	0,00
2121	Transferertrag von Trägern des öffentlichen Rechts			
2122	Transferertrag von Beteiligungen			
2123	Transferertrag von Unternehmen (mit Finanzunternehmen)			
2124	Transferertrag von Haushalten und Organisationen ohne Erwerbscharakter			
2125	Transferertrag vom Ausland			
2126	Investitions- und Tilgungszuschüsse zwischen Unternehmungen und Betrieben der Gebietskörperschaft und der Gebietskörperschaft			
2127	Nicht finanzierungswirksamer Transferertrag			
213	Finanzerträge	0,00	0,00	0,00
2131	Erträge aus Zinsen			
2132	Erträge aus Zinsen aus derivativen Finanzinstrumenten ohne Grundgeschäft			
2133	Erträge aus Gewinnentnahmen von marktbestimmten Betrieben			
2134	Sonstige Finanzerträge			
2135	Erträge aus Dividenden/Gewinnausschüttungen			
2136	Sonstige nicht finanzierungswirksame Finanzerträge			
21	Summe Erträge	126,50	200,00	-73,50
221	Personalaufwand	0,00	0,00	0,00
2211	Personalaufwand (Bezüge, Nebengeb., Mehrleistungen)			
2212	Gesetzlicher und freiwilliger Sozialaufwand			
2213	Sonstiger Personalaufwand			
2214	Nicht finanzierungswirksamer Personalaufwand			
222	Sachaufwand (ohne Transferaufwand)	34.402,75	36.100,00	-1.697,25
2221	Gebrauchs- und Verbrauchsgüter, Handelswaren			
2222	Verwaltungs- und Betriebsaufwand			
2223	Leasing- und Mietaufwand			
2224	Instandhaltung			
2225	Sonstiger Sachaufwand	34.402,75	36.100,00	-1.697,25
2226	Nicht finanzierungswirksamer Sachaufwand			

Kunst, Kultur und Kultus (Gruppe 3)

MVAG	Mittelverwendungs- und aufbringungsgruppen (1. und 2. Ebene)	RA 2021	VA 2021	RA - VA
223	Transferaufwand (laufende Transfers und Kapitaltransfers)	68.594,66	67.500,00	1.094,66
2231	Transferaufwand an Träger des öffentlichen Rechts	67.714,66	66.500,00	1.214,66
2232	Transferaufwand an Beteiligungen			
2233	Transferaufwand an Unternehmen (mit Finanzunternehmen)			
2234	Transferaufwand an Haushalte und Organisationen ohne Erwerbscharakter	880,00	1.000,00	-120,00
2235	Transferaufwand an das Ausland			
2236	Investitions- und Tilgungszuschüsse zwischen Unternehmungen und Betrieben der Gebietskörperschaft und der Gebietskörperschaft			
2237	Nicht finanzierungswirksamer Transferaufwand			
224	Finanzaufwand	79,31	100,00	-20,69
2241	Zinsen aus Finanzschulden, Finanzierungsleasing, Forderungskauf und derivativen Finanzinstrumenten mit Grundgeschäft	79,31	100,00	-20,69
2242	Zinsen und sonstige Aufwendungen aus derivativen Finanzinstrumenten ohne Grundgeschäft			
2243	Gewinnentnahmen von Unternehmungen und marktbestimmten Betrieben der Gebietskörperschaft (innerhalb der Gebietskörperschaft)			
2244	Sonstiger Finanzaufwand			
2245	Nicht finanzierungswirksamer Finanzaufwand			
22	Summe Aufwendungen	103.076,72	103.700,00	-623,28
SA0	Saldo (0) Nettoergebnis (21 - 22)	-102.950,22	-103.500,00	549,78
230	Entnahmen von Haushaltsrücklagen	0,00	0,00	0,00
2301	Entnahmen von Haushaltsrücklagen			
240	Zuweisung an Haushaltsrücklagen	0,00	0,00	0,00
2401	Zuweisung an Haushaltsrücklagen			
23	Summe Haushaltsrücklagen	0,00	0,00	0,00
SA00	Nettoergebnis nach Zuweisung und Entnahmen von Haushaltsrücklagen (Saldo 0 +/- SU23)	-102.950,22	-103.500,00	549,78

Soziale Wohlfahrt und Wohnbauförderung (Gruppe 4)

MOVAG	Mittelverwendungs- und aufbringungsgruppen (1. und 2. Ebene)	RA 2021	VA 2021	RA - VA
211	Erträge aus der operativen Verwaltungstätigkeit	0,00	0,00	0,00
2111	Erträge aus eigenen Abgaben			
2112	Erträge aus Ertragsanteilen			
2113	Erträge aus Gebühren			
2114	Erträge aus Leistungen			
2115	Erträge aus Besitz und wirtschaftlicher Tätigkeit			
2116	Erträge aus Veräußerung und sonstige Erträge			
2117	Nicht finanzierungswirksame operative Erträge			
212	Erträge aus Transfers	0,00	0,00	0,00
2121	Transferertrag von Trägern des öffentlichen Rechts			
2122	Transferertrag von Beteiligungen			
2123	Transferertrag von Unternehmen (mit Finanzunternehmen)			
2124	Transferertrag von Haushalten und Organisationen ohne Erwerbscharakter			
2125	Transferertrag vom Ausland			
2126	Investitions- und Tilgungszuschüsse zwischen Unternehmungen und Betrieben der Gebietskörperschaft und der Gebietskörperschaft			
2127	Nicht finanzierungswirksamer Transferertrag			
213	Finanzerträge	0,00	0,00	0,00
2131	Erträge aus Zinsen			
2132	Erträge aus Zinsen aus derivativen Finanzinstrumenten ohne Grundgeschäft			
2133	Erträge aus Gewinnentnahmen von marktbestimmten Betrieben			
2134	Sonstige Finanzerträge			
2135	Erträge aus Dividenden/Gewinnausschüttungen			
2136	Sonstige nicht finanzierungswirksame Finanzerträge			
21	Summe Erträge	0,00	0,00	0,00
221	Personalaufwand	0,00	0,00	0,00
2211	Personalaufwand (Bezüge, Nebengeb., Mehrleistungen)			
2212	Gesetzlicher und freiwilliger Sozialaufwand			
2213	Sonstiger Personalaufwand			
2214	Nicht finanzierungswirksamer Personalaufwand			
222	Sachaufwand (ohne Transferaufwand)	932,40	2.400,00	-1.467,60
2221	Gebrauchs- und Verbrauchsgüter, Handelswaren	932,40	1.400,00	-467,60
2222	Verwaltungs- und Betriebsaufwand			
2223	Leasing- und Mietaufwand			
2224	Instandhaltung			
2225	Sonstiger Sachaufwand		1.000,00	-1.000,00
2226	Nicht finanzierungswirksamer Sachaufwand			

Soziale Wohlfahrt und Wohnbauförderung (Gruppe 4)

MVAG	Mittelverwendungs- und aufbringungsgruppen (1. und 2. Ebene)	RA 2021	VA 2021	RA - VA
223	Transferaufwand (laufende Transfers und Kapitaltransfers)	301.310,34	336.200,00	-34.889,66
2231	Transferaufwand an Träger des öffentlichen Rechts	297.845,02	332.100,00	-34.254,98
2232	Transferaufwand an Beteiligungen			
2233	Transferaufwand an Unternehmen (mit Finanzunternehmen)			
2234	Transferaufwand an Haushalte und Organisationen ohne Erwerbscharakter	3.465,32	4.100,00	-634,68
2235	Transferaufwand an das Ausland			
2236	Investitions- und Tilgungszuschüsse zwischen Unternehmungen und Betrieben der Gebietskörperschaft und der Gebietskörperschaft			
2237	Nicht finanzierungswirksamer Transferaufwand			
224	Finanzaufwand	0,00	0,00	0,00
2241	Zinsen aus Finanzschulden, Finanzierungsleasing, Forderungskauf und derivativen Finanzinstrumenten mit Grundgeschäft			
2242	Zinsen und sonstige Aufwendungen aus derivativen Finanzinstrumenten ohne Grundgeschäft			
2243	Gewinnentnahmen von Unternehmungen und marktbestimmten Betrieben der Gebietskörperschaft (innerhalb der Gebietskörperschaft)			
2244	Sonstiger Finanzaufwand			
2245	Nicht finanzierungswirksamer Finanzaufwand			
22	Summe Aufwendungen	302.242,74	338.600,00	-36.357,26
SA0	Saldo (0) Nettoergebnis (21 - 22)	-302.242,74	-338.600,00	36.357,26
230	Entnahmen von Haushaltsrücklagen	0,00	0,00	0,00
2301	Entnahmen von Haushaltsrücklagen			
240	Zuweisung an Haushaltsrücklagen	0,00	0,00	0,00
2401	Zuweisung an Haushaltsrücklagen			
23	Summe Haushaltsrücklagen	0,00	0,00	0,00
SA00	Nettoergebnis nach Zuweisung und Entnahmen von Haushaltsrücklagen (Saldo 0 +/- SU23)	-302.242,74	-338.600,00	36.357,26

Gesundheit (Gruppe 5)

MVAG	Mittelverwendungs- und aufbringungsgruppen (1. und 2. Ebene)	RA 2021	VA 2021	RA - VA
211	Erträge aus der operativen Verwaltungstätigkeit	52.809,75	54.800,00	-1.990,25
2111	Erträge aus eigenen Abgaben			
2112	Erträge aus Ertragsanteilen			
2113	Erträge aus Gebühren			
2114	Erträge aus Leistungen	95,00	100,00	-5,00
2115	Erträge aus Besitz und wirtschaftlicher Tätigkeit			
2116	Erträge aus Veräußerung und sonstige Erträge	52.714,75	54.700,00	-1.985,25
2117	Nicht finanzierungswirksame operative Erträge			
212	Erträge aus Transfers	245,00	100,00	145,00
2121	Transferertrag von Trägern des öffentlichen Rechts		100,00	-100,00
2122	Transferertrag von Beteiligungen			
2123	Transferertrag von Unternehmen (mit Finanzunternehmen)			
2124	Transferertrag von Haushalten und Organisationen ohne Erwerbscharakter	245,00		245,00
2125	Transferertrag vom Ausland			
2126	Investitions- und Tilgungszuschüsse zwischen Unternehmungen und Betrieben der Gebietskörperschaft und der Gebietskörperschaft			
2127	Nicht finanzierungswirksamer Transferertrag			
213	Finanzerträge	0,00	0,00	0,00
2131	Erträge aus Zinsen			
2132	Erträge aus Zinsen aus derivativen Finanzinstrumenten ohne Grundgeschäft			
2133	Erträge aus Gewinnentnahmen von marktbestimmten Betrieben			
2134	Sonstige Finanzerträge			
2135	Erträge aus Dividenden/Gewinnausschüttungen			
2136	Sonstige nicht finanzierungswirksame Finanzerträge			
21	Summe Erträge	53.054,75	54.900,00	-1.845,25
221	Personalaufwand	41.515,09	50.900,00	-9.384,91
2211	Personalaufwand (Bezüge, Nebengeb., Mehrleistungen)	4.087,73	4.500,00	-412,27
2212	Gesetzlicher und freiwilliger Sozialaufwand	252,36	400,00	-147,64
2213	Sonstiger Personalaufwand	37.175,00	46.000,00	-8.825,00
2214	Nicht finanzierungswirksamer Personalaufwand			
222	Sachaufwand (ohne Transferaufwand)	12.029,14	13.800,00	-1.770,86
2221	Gebrauchs- und Verbrauchsgüter, Handelswaren	7.383,37	8.000,00	-616,63
2222	Verwaltungs- und Betriebsaufwand			
2223	Leasing- und Mietaufwand			
2224	Instandhaltung			
2225	Sonstiger Sachaufwand	4.645,77	5.800,00	-1.154,23
2226	Nicht finanzierungswirksamer Sachaufwand			

Gesundheit (Gruppe 5)

MVAG	Mittelverwendungs- und aufbringungsgruppen (1. und 2. Ebene)	RA 2021	VA 2021	RA - VA
223	Transferaufwand (laufende Transfers und Kapitaltransfers)	518.778,59	519.100,00	-321,41
2231	Transferaufwand an Träger des öffentlichen Rechts	518.778,59	519.100,00	-321,41
2232	Transferaufwand an Beteiligungen			
2233	Transferaufwand an Unternehmen (mit Finanzunternehmen)			
2234	Transferaufwand an Haushalte und Organisationen ohne Erwerbscharakter			
2235	Transferaufwand an das Ausland			
2236	Investitions- und Tilgungszuschüsse zwischen Unternehmungen und Betrieben der Gebietskörperschaft und der Gebietskörperschaft			
2237	Nicht finanzierungswirksamer Transferaufwand			
224	Finanzaufwand	0,00	0,00	0,00
2241	Zinsen aus Finanzschulden, Finanzierungsleasing, Forderungskauf und derivativen Finanzinstrumenten mit Grundgeschäft			
2242	Zinsen und sonstige Aufwendungen aus derivativen Finanzinstrumenten ohne Grundgeschäft			
2243	Gewinnentnahmen von Unternehmungen und marktbestimmten Betrieben der Gebietskörperschaft (innerhalb der Gebietskörperschaft)			
2244	Sonstiger Finanzaufwand			
2245	Nicht finanzierungswirksamer Finanzaufwand			
22	Summe Aufwendungen	572.322,82	583.800,00	-11.477,18
SA0	Saldo (0) Nettoergebnis (21 - 22)	-519.268,07	-528.900,00	9.631,93
230	Entnahmen von Haushaltsrücklagen	0,00	0,00	0,00
2301	Entnahmen von Haushaltsrücklagen			
240	Zuweisung an Haushaltsrücklagen	0,00	0,00	0,00
2401	Zuweisung an Haushaltsrücklagen			
23	Summe Haushaltsrücklagen	0,00	0,00	0,00
SA00	Nettoergebnis nach Zuweisung und Entnahmen von Haushaltsrücklagen (Saldo 0 +/- SU23)	-519.268,07	-528.900,00	9.631,93

Straßen- und Wasserbau, Verkehr (Gruppe 6)

MVAG	Mittelverwendungs- und aufbringungsgruppen (1. und 2. Ebene)	RA 2021	VA 2021	RA - VA
211	Erträge aus der operativen Verwaltungstätigkeit	26.161,33	41.700,00	-15.538,67
2111	Erträge aus eigenen Abgaben			
2112	Erträge aus Ertragsanteilen			
2113	Erträge aus Gebühren			
2114	Erträge aus Leistungen			
2115	Erträge aus Besitz und wirtschaftlicher Tätigkeit			
2116	Erträge aus Veräußerung und sonstige Erträge	26.161,33	41.700,00	-15.538,67
2117	Nicht finanzierungswirksame operative Erträge			
212	Erträge aus Transfers	301.046,31	297.000,00	4.046,31
2121	Transferertrag von Trägern des öffentlichen Rechts	295.060,30	295.100,00	-39,70
2122	Transferertrag von Beteiligungen			
2123	Transferertrag von Unternehmen (mit Finanzunternehmen)			
2124	Transferertrag von Haushalten und Organisationen ohne Erwerbscharakter	2.120,00	1.900,00	220,00
2125	Transferertrag vom Ausland			
2126	Investitions- und Tilgungszuschüsse zwischen Unternehmungen und Betrieben der Gebietskörperschaft und der Gebietskörperschaft			
2127	Nicht finanzierungswirksamer Transferertrag	3.866,01		3.866,01
213	Finanzerträge	0,00	0,00	0,00
2131	Erträge aus Zinsen			
2132	Erträge aus Zinsen aus derivativen Finanzinstrumenten ohne Grundgeschäft			
2133	Erträge aus Gewinnentnahmen von marktbestimmten Betrieben			
2134	Sonstige Finanzerträge			
2135	Erträge aus Dividenden/Gewinnausschüttungen			
2136	Sonstige nicht finanzierungswirksame Finanzerträge			
21	Summe Erträge	327.207,64	338.700,00	-11.492,36
221	Personalaufwand	0,00	0,00	0,00
2211	Personalaufwand (Bezüge, Nebengeb., Mehrleistungen)			
2212	Gesetzlicher und freiwilliger Sozialaufwand			
2213	Sonstiger Personalaufwand			
2214	Nicht finanzierungswirksamer Personalaufwand			
222	Sachaufwand (ohne Transferaufwand)	225.986,51	250.200,00	-24.213,49
2221	Gebrauchs- und Verbrauchsgüter, Handelswaren	1.827,44	2.200,00	-372,56
2222	Verwaltungs- und Betriebsaufwand			
2223	Leasing- und Mietaufwand			
2224	Instandhaltung	33.525,30	42.800,00	-9.274,70
2225	Sonstiger Sachaufwand	21.007,55	53.900,00	-32.892,45
2226	Nicht finanzierungswirksamer Sachaufwand	169.626,22	151.300,00	18.326,22

Straßen- und Wasserbau, Verkehr (Gruppe 6)

MVAG	Mittelverwendungs- und aufbringungsgruppen (1. und 2. Ebene)	RA 2021	VA 2021	RA - VA
223	Transferaufwand (laufende Transfers und Kapitaltransfers)	0,00	0,00	0,00
2231	Transferaufwand an Träger des öffentlichen Rechts			
2232	Transferaufwand an Beteiligungen			
2233	Transferaufwand an Unternehmen (mit Finanzunternehmen)			
2234	Transferaufwand an Haushalte und Organisationen ohne Erwerbscharakter			
2235	Transferaufwand an das Ausland			
2236	Investitions- und Tilgungszuschüsse zwischen Unternehmungen und Betrieben der Gebietskörperschaft und der Gebietskörperschaft			
2237	Nicht finanzierungswirksamer Transferaufwand			
224	Finanzaufwand	1.075,22	1.300,00	-224,78
2241	Zinsen aus Finanzschulden, Finanzierungsleasing, Forderungskauf und derivativen Finanzinstrumenten mit Grundgeschäft	1.075,22	1.300,00	-224,78
2242	Zinsen und sonstige Aufwendungen aus derivativen Finanzinstrumenten ohne Grundgeschäft			
2243	Gewinnentnahmen von Unternehmungen und marktbestimmten Betrieben der Gebietskörperschaft (innerhalb der Gebietskörperschaft)			
2244	Sonstiger Finanzaufwand			
2245	Nicht finanzierungswirksamer Finanzaufwand			
22	Summe Aufwendungen	227.061,73	251.500,00	-24.438,27
SA0	Saldo (0) Nettoergebnis (21 - 22)	100.145,91	87.200,00	12.945,91
230	Entnahmen von Haushaltsrücklagen	0,00	0,00	0,00
2301	Entnahmen von Haushaltsrücklagen			
240	Zuweisung an Haushaltsrücklagen	0,00	0,00	0,00
2401	Zuweisung an Haushaltsrücklagen			
23	Summe Haushaltsrücklagen	0,00	0,00	0,00
SA00	Nettoergebnis nach Zuweisung und Entnahmen von Haushaltsrücklagen (Saldo 0 +/- SU23)	100.145,91	87.200,00	12.945,91

Wirtschaftsförderung (Gruppe 7)

MVAG	Mittelverwendungs- und aufbringungsgruppen (1. und 2. Ebene)	RA 2021	VA 2021	RA - VA
211	Erträge aus der operativen Verwaltungstätigkeit	5.093,25	5.100,00	-6,75
2111	Erträge aus eigenen Abgaben			
2112	Erträge aus Ertragsanteilen			
2113	Erträge aus Gebühren			
2114	Erträge aus Leistungen			
2115	Erträge aus Besitz und wirtschaftlicher Tätigkeit			
2116	Erträge aus Veräußerung und sonstige Erträge	5.093,25	5.100,00	-6,75
2117	Nicht finanzierungswirksame operative Erträge			
212	Erträge aus Transfers	5.944,53	2.800,00	3.144,53
2121	Transferertrag von Trägern des öffentlichen Rechts	2.750,00	2.800,00	-50,00
2122	Transferertrag von Beteiligungen			
2123	Transferertrag von Unternehmen (mit Finanzunternehmen)			
2124	Transferertrag von Haushalten und Organisationen ohne Erwerbscharakter			
2125	Transferertrag vom Ausland			
2126	Investitions- und Tilgungszuschüsse zwischen Unternehmungen und Betrieben der Gebietskörperschaft und der Gebietskörperschaft			
2127	Nicht finanzierungswirksamer Transferertrag	3.194,53		3.194,53
213	Finanzerträge	0,00	0,00	0,00
2131	Erträge aus Zinsen			
2132	Erträge aus Zinsen aus derivativen Finanzinstrumenten ohne Grundgeschäft			
2133	Erträge aus Gewinnentnahmen von marktbestimmten Betrieben			
2134	Sonstige Finanzerträge			
2135	Erträge aus Dividenden/Gewinnausschüttungen			
2136	Sonstige nicht finanzierungswirksame Finanzerträge			
21	Summe Erträge	11.037,78	7.900,00	3.137,78
221	Personalaufwand	0,00	0,00	0,00
2211	Personalaufwand (Bezüge, Nebengeb., Mehrleistungen)			
2212	Gesetzlicher und freiwilliger Sozialaufwand			
2213	Sonstiger Personalaufwand			
2214	Nicht finanzierungswirksamer Personalaufwand			
222	Sachaufwand (ohne Transferaufwand)	248.055,23	251.600,00	-3.544,77
2221	Gebrauchs- und Verbrauchsgüter, Handelswaren			
2222	Verwaltungs- und Betriebsaufwand			
2223	Leasing- und Mietaufwand			
2224	Instandhaltung			
2225	Sonstiger Sachaufwand	120,00	5.900,00	-5.780,00
2226	Nicht finanzierungswirksamer Sachaufwand	247.935,23	245.700,00	2.235,23

Wirtschaftsförderung (Gruppe 7)

MVAG	Mittelverwendungs- und aufbringungsgruppen (1. und 2. Ebene)	RA 2021	VA 2021	RA - VA
223	Transferaufwand (laufende Transfers und Kapitaltransfers)	200,00	500,00	-300,00
2231	Transferaufwand an Träger des öffentlichen Rechts			
2232	Transferaufwand an Beteiligungen			
2233	Transferaufwand an Unternehmen (mit Finanzunternehmen)			
2234	Transferaufwand an Haushalte und Organisationen ohne Erwerbscharakter	200,00	500,00	-300,00
2235	Transferaufwand an das Ausland			
2236	Investitions- und Tilgungszuschüsse zwischen Unternehmungen und Betrieben der Gebietskörperschaft und der Gebietskörperschaft			
2237	Nicht finanzierungswirksamer Transferaufwand			
224	Finanzaufwand	0,00	0,00	0,00
2241	Zinsen aus Finanzschulden, Finanzierungsleasing, Forderungskauf und derivativen Finanzinstrumenten mit Grundgeschäft			
2242	Zinsen und sonstige Aufwendungen aus derivativen Finanzinstrumenten ohne Grundgeschäft			
2243	Gewinnentnahmen von Unternehmungen und marktbestimmten Betrieben der Gebietskörperschaft (innerhalb der Gebietskörperschaft)			
2244	Sonstiger Finanzaufwand			
2245	Nicht finanzierungswirksamer Finanzaufwand			
22	Summe Aufwendungen	248.255,23	252.100,00	-3.844,77
SA0	Saldo (0) Nettoergebnis (21 - 22)	-237.217,45	-244.200,00	6.982,55
230	Entnahmen von Haushaltsrücklagen	0,00	0,00	0,00
2301	Entnahmen von Haushaltsrücklagen			
240	Zuweisung an Haushaltsrücklagen	0,00	0,00	0,00
2401	Zuweisung an Haushaltsrücklagen			
23	Summe Haushaltsrücklagen	0,00	0,00	0,00
SA00	Nettoergebnis nach Zuweisung und Entnahmen von Haushaltsrücklagen (Saldo 0 +/- SU23)	-237.217,45	-244.200,00	6.982,55

Dienstleistungen (Gruppe 8)

MVAG	Mittelverwendungs- und aufbringungsgruppen (1. und 2. Ebene)	RA 2021	VA 2021	RA - VA
211	Erträge aus der operativen Verwaltungstätigkeit	820.806,38	827.200,00	-6.393,62
2111	Erträge aus eigenen Abgaben			
2112	Erträge aus Ertragsanteilen			
2113	Erträge aus Gebühren	613.019,34	609.100,00	3.919,34
2114	Erträge aus Leistungen	18.658,78	18.700,00	-41,22
2115	Erträge aus Besitz und wirtschaftlicher Tätigkeit	10.938,47	11.000,00	-61,53
2116	Erträge aus Veräußerung und sonstige Erträge	172.505,79	188.400,00	-15.894,21
2117	Nicht finanzierungswirksame operative Erträge	5.684,00		5.684,00
212	Erträge aus Transfers	33.615,09	30.800,00	2.815,09
2121	Transferertrag von Trägern des öffentlichen Rechts	2.546,23	2.500,00	46,23
2122	Transferertrag von Beteiligungen			
2123	Transferertrag von Unternehmen (mit Finanzunternehmen)			
2124	Transferertrag von Haushalten und Organisationen ohne Erwerbscharakter			
2125	Transferertrag vom Ausland			
2126	Investitions- und Tilgungszuschüsse zwischen Unternehmungen und Betrieben der Gebietskörperschaft und der Gebietskörperschaft			
2127	Nicht finanzierungswirksamer Transferertrag	31.068,86	28.300,00	2.768,86
213	Finanzerträge	0,00	0,00	0,00
2131	Erträge aus Zinsen			
2132	Erträge aus Zinsen aus derivativen Finanzinstrumenten ohne Grundgeschäft			
2133	Erträge aus Gewinnentnahmen von marktbestimmten Betrieben			
2134	Sonstige Finanzerträge			
2135	Erträge aus Dividenden/Gewinnausschüttungen			
2136	Sonstige nicht finanzierungswirksame Finanzerträge			
21	Summe Erträge	854.421,47	858.000,00	-3.578,53
221	Personalaufwand	179.102,87	181.800,00	-2.697,13
2211	Personalaufwand (Bezüge, Nebengeb., Mehrleistungen)	142.271,12	146.800,00	-4.528,88
2212	Gesetzlicher und freiwilliger Sozialaufwand	35.709,29	34.000,00	1.709,29
2213	Sonstiger Personalaufwand			
2214	Nicht finanzierungswirksamer Personalaufwand	1.122,46	1.000,00	122,46
222	Sachaufwand (ohne Transferaufwand)	407.686,29	386.200,00	21.486,29
2221	Gebrauchs- und Verbrauchsgüter, Handelswaren	38.680,75	31.800,00	6.880,75
2222	Verwaltungs- und Betriebsaufwand	106.316,08	106.100,00	216,08
2223	Leasing- und Mietaufwand	4.252,76	4.300,00	-47,24
2224	Instandhaltung	70.693,42	71.700,00	-1.006,58
2225	Sonstiger Sachaufwand	37.000,38	34.500,00	2.500,38
2226	Nicht finanzierungswirksamer Sachaufwand	150.742,90	137.800,00	12.942,90

Dienstleistungen (Gruppe 8)

MVAG	Mittelverwendungs- und aufbringungsgruppen (1. und 2. Ebene)	RA 2021	VA 2021	RA - VA
223	Transferaufwand (laufende Transfers und Kapitaltransfers)	292.644,95	303.400,00	-10.755,05
2231	Transferaufwand an Träger des öffentlichen Rechts	292.644,95	303.400,00	-10.755,05
2232	Transferaufwand an Beteiligungen			
2233	Transferaufwand an Unternehmen (mit Finanzunternehmen)			
2234	Transferaufwand an Haushalte und Organisationen ohne Erwerbscharakter			
2235	Transferaufwand an das Ausland			
2236	Investitions- und Tilgungszuschüsse zwischen Unternehmungen und Betrieben der Gebietskörperschaft und der Gebietskörperschaft			
2237	Nicht finanzierungswirksamer Transferaufwand			
224	Finanzaufwand	9.828,93	9.900,00	-71,07
2241	Zinsen aus Finanzschulden, Finanzierungsleasing, Forderungskauf und derivativen Finanzinstrumenten mit Grundgeschäft	9.828,93	9.900,00	-71,07
2242	Zinsen und sonstige Aufwendungen aus derivativen Finanzinstrumenten ohne Grundgeschäft			
2243	Gewinnentnahmen von Unternehmungen und marktbestimmten Betrieben der Gebietskörperschaft (innerhalb der Gebietskörperschaft)			
2244	Sonstiger Finanzaufwand			
2245	Nicht finanzierungswirksamer Finanzaufwand			
22	Summe Aufwendungen	889.263,04	881.300,00	7.963,04
SA0	Saldo (0) Nettoergebnis (21 - 22)	-34.841,57	-23.300,00	-11.541,57
230	Entnahmen von Haushaltsrücklagen	0,00	0,00	0,00
2301	Entnahmen von Haushaltsrücklagen			
240	Zuweisung an Haushaltsrücklagen	0,00	0,00	0,00
2401	Zuweisung an Haushaltsrücklagen			
23	Summe Haushaltsrücklagen	0,00	0,00	0,00
SA00	Nettoergebnis nach Zuweisung und Entnahmen von Haushaltsrücklagen (Saldo 0 +/- SU23)	-34.841,57	-23.300,00	-11.541,57

Finanzwirtschaft (Gruppe 9)

MVAG	Mittelverwendungs- und aufbringungsgruppen (1. und 2. Ebene)	RA 2021	VA 2021	RA - VA
211	Erträge aus der operativen Verwaltungstätigkeit	2.480.609,49	2.340.900,00	139.709,49
2111	Erträge aus eigenen Abgaben	565.101,38	543.500,00	21.601,38
2112	Erträge aus Ertragsanteilen	1.862.663,69	1.785.000,00	77.663,69
2113	Erträge aus Gebühren			
2114	Erträge aus Leistungen	2.448,61	2.400,00	48,61
2115	Erträge aus Besitz und wirtschaftlicher Tätigkeit			
2116	Erträge aus Veräußerung und sonstige Erträge	50.395,81	10.000,00	40.395,81
2117	Nicht finanzierungswirksame operative Erträge			
212	Erträge aus Transfers	329.795,01	326.500,00	3.295,01
2121	Transferertrag von Trägern des öffentlichen Rechts	329.795,01	326.500,00	3.295,01
2122	Transferertrag von Beteiligungen			
2123	Transferertrag von Unternehmen (mit Finanzunternehmen)			
2124	Transferertrag von Haushalten und Organisationen ohne Erwerbscharakter			
2125	Transferertrag vom Ausland			
2126	Investitions- und Tilgungszuschüsse zwischen Unternehmungen und Betrieben der Gebietskörperschaft und der Gebietskörperschaft			
2127	Nicht finanzierungswirksamer Transferertrag			
213	Finanzerträge	82,77	100,00	-17,23
2131	Erträge aus Zinsen	82,77	100,00	-17,23
2132	Erträge aus Zinsen aus derivativen Finanzinstrumenten ohne Grundgeschäft			
2133	Erträge aus Gewinnentnahmen von marktbestimmten Betrieben			
2134	Sonstige Finanzerträge			
2135	Erträge aus Dividenden/Gewinnausschüttungen			
2136	Sonstige nicht finanzierungswirksame Finanzerträge			
21	Summe Erträge	2.810.487,27	2.667.500,00	142.987,27
221	Personalaufwand	0,00	0,00	0,00
2211	Personalaufwand (Bezüge, Nebengeb., Mehrleistungen)			
2212	Gesetzlicher und freiwilliger Sozialaufwand			
2213	Sonstiger Personalaufwand			
2214	Nicht finanzierungswirksamer Personalaufwand			
222	Sachaufwand (ohne Transferaufwand)	234.345,14	31.400,00	202.945,14
2221	Gebrauchs- und Verbrauchsgüter, Handelswaren			
2222	Verwaltungs- und Betriebsaufwand	4.350,00	6.000,00	-1.650,00
2223	Leasing- und Mietaufwand			
2224	Instandhaltung			
2225	Sonstiger Sachaufwand	229.995,14	25.400,00	204.595,14
2226	Nicht finanzierungswirksamer Sachaufwand			

Finanzwirtschaft (Gruppe 9)

MVAG	Mittelverwendungs- und aufbringungsgruppen (1. und 2. Ebene)	RA 2021	VA 2021	RA - VA
223	Transferaufwand (laufende Transfers und Kapitaltransfers)	0,00	0,00	0,00
2231	Transferaufwand an Träger des öffentlichen Rechts			
2232	Transferaufwand an Beteiligungen			
2233	Transferaufwand an Unternehmen (mit Finanzunternehmen)			
2234	Transferaufwand an Haushalte und Organisationen ohne Erwerbscharakter			
2235	Transferaufwand an das Ausland			
2236	Investitions- und Tilgungszuschüsse zwischen Unternehmungen und Betrieben der Gebietskörperschaft und der Gebietskörperschaft			
2237	Nicht finanzierungswirksamer Transferaufwand			
224	Finanzaufwand	13.387,94	14.700,00	-1.312,06
2241	Zinsen aus Finanzschulden, Finanzierungsleasing, Forderungskauf und derivativen Finanzinstrumenten mit Grundgeschäft	11.025,14	11.200,00	-174,86
2242	Zinsen und sonstige Aufwendungen aus derivativen Finanzinstrumenten ohne Grundgeschäft			
2243	Gewinnentnahmen von Unternehmungen und marktbestimmten Betrieben der Gebietskörperschaft (innerhalb der Gebietskörperschaft)			
2244	Sonstiger Finanzaufwand	2.362,80	3.500,00	-1.137,20
2245	Nicht finanzierungswirksamer Finanzaufwand			
22	Summe Aufwendungen	247.733,08	46.100,00	201.633,08
SA0	Saldo (0) Nettoergebnis (21 - 22)	2.562.754,19	2.621.400,00	-58.645,81
230	Entnahmen von Haushaltsrücklagen	0,00	0,00	0,00
2301	Entnahmen von Haushaltsrücklagen			
240	Zuweisung an Haushaltsrücklagen	0,00	0,00	0,00
2401	Zuweisung an Haushaltsrücklagen			
23	Summe Haushaltsrücklagen	0,00	0,00	0,00
SA00	Nettoergebnis nach Zuweisung und Entnahmen von Haushaltsrücklagen (Saldo 0 +/- SU23)	2.562.754,19	2.621.400,00	-58.645,81

Finanzierungshaushalt Gesamt 1. Ebene (Anlage 1b)
- interne Vergütungen enthalten

MVAG	Mittelverwendungs- und aufbringungsgruppen (1. Ebene)	RA 2021	VA 2021	RA - VA
OPERATIVE GEBARUNG				
311	Einzahlungen aus der operativen Verwaltungstätigkeit	3.477.144,04	3.444.000,00	33.144,04
312	Einzahlungen aus Transfers (ohne Kapitaltransfers)	756.671,93	707.300,00	49.371,93
313	Einzahlungen aus Finanzerträgen	82,77	100,00	-17,23
31	Summe Einzahlungen operative Gebarung	4.233.898,74	4.151.400,00	82.498,74
321	Auszahlungen aus Personalaufwand	820.146,75	843.500,00	-23.353,25
322	Auszahlungen aus Sachaufwand (ohne Transferaufwand)	1.071.320,32	952.600,00	118.720,32
323	Auszahlungen aus Transfers (ohne Kapitaltransfers)	1.419.028,26	1.458.100,00	-39.071,74
324	Auszahlungen aus Finanzaufwand	50.860,29	52.700,00	-1.839,71
32	Summe Auszahlungen operative Gebarung	3.361.355,62	3.306.900,00	54.455,62
SA1	Saldo (1) Geldfluss aus der Operativen Gebarung (31 – 32)	872.543,12	844.500,00	28.043,12
INVESTIVE GEBARUNG				
331	Einzahlungen aus der Investitionstätigkeit	5.800,00	5.800,00	
332	Einzahlungen aus der Rückzahlung von Darlehen sowie gewährten Vorschüssen			
333	Einzahlungen aus Kapitaltransfers	145.993,67	318.400,00	-172.406,33
33	Summe Einzahlungen investive Gebarung	151.793,67	324.200,00	-172.406,33
341	Auszahlungen aus der Investitionstätigkeit	882.565,03	904.800,00	-22.234,97
342	Auszahlungen von gewährten Darlehen sowie gewährten Vorschüssen	14.277,78	14.300,00	-22,22
343	Auszahlungen aus Kapitaltransfers	1.108,30	500,00	608,30
34	Summe Auszahlungen investive Gebarung	897.951,11	919.600,00	-21.648,89
SA2	Saldo (2) Geldfluss aus der Investiven Gebarung (33 – 34)	-746.157,44	-595.400,00	-150.757,44
SA3	Saldo (3) Nettofinanzierungssaldo (Saldo 1 + Saldo 2)	126.385,68	249.100,00	-122.714,32

MVAG	Mittelverwendungs- und aufbringungsgruppen (1. Ebene)	RA 2021	VA 2021	RA - VA
FINANZIERUNGSTÄTIGKEIT				
351	Einzahlungen aus der Aufnahme von Finanzschulden	223.425,14	223.600,00	-174,86
353	Einzahlungen infolge eines Kapitaltausch bei derivativen Finanzinstrumenten mit Grundgeschäft			
355	Einzahlungen aus dem Abgang von Finanzinstrumenten			
35	Summe Einzahlungen aus der Finanzierungstätigkeit	223.425,14	223.600,00	-174,86
361	Auszahlungen aus der Tilgung von Finanzschulden	121.146,32	108.200,00	12.946,32
363	Auszahlungen infolge eines Kapitaltausch bei derivativen Finanzinstrumenten mit Grundgeschäft			
365	Auszahlungen für den Erwerb von Finanzinstrumenten			
36	Summe Auszahlungen aus der Finanzierungstätigkeit	121.146,32	108.200,00	12.946,32
SA4	Saldo (4) Geldfluss aus der Finanzierungstätigkeit (35 – 36)	102.278,82	115.400,00	-13.121,18
SA5	Saldo (5) Geldfluss aus der voranschlagswirksamen Gebarung (Saldo 3 + Saldo 4)	228.664,50	364.500,00	-135.835,50
411	Einzahlungen aus nicht voranschlagswirksamen Forderungen	133.581,88		
412	Einzahlungen aus nicht voranschlagswirksamen Verbindlichkeiten	1.032.819,51		
413	Einzahlungen aus der Aufnahme von zur Kassenstärkung eingegangenen Geldverbindlichkeiten (Barvorlagen)	15.827,73		
41	Summe Einzahlungen aus der nicht voranschlagswirksamen Gebarung	1.182.229,12		
421	Auszahlungen aus nicht voranschlagswirksamen Forderungen	162.416,54		
422	Auszahlungen aus nicht voranschlagswirksamen Verbindlichkeiten	1.018.655,61		
423	Auszahlungen zur Tilgung von zur Kassenstärkung eingegangenen Geldverbindlichkeiten (Barvorlagen)	16.259,25		
42	Summe Auszahlungen aus der nicht voranschlagswirksamen Gebarung	1.197.331,40		
SA6	Geldfluss aus der nicht voranschlagswirksamen Gebarung	-15.102,28		
SA7	Veränderung an Liquiden Mitteln (Saldo 5 + Saldo 6)	213.562,22		
	Anfangsbestand liquide Mittel (115 zum 31.12.2020)	8.868,30		
	Endbestand liquide Mittel (115 zum 31.12.2021)	222.430,52		
	davon Zahlungsmittelreserven (1152 zum 31.12.2021)	0,00		

Finanzierungshaushalt Gesamt 1. und 2. Ebene (Anlage 1b)
- interne Vergütungen enthalten

MVAG	Mittelverwendungs- und aufbringungsgruppen (1. und 2. Ebene)	RA 2021	VA 2021	RA - VA
311	Einzahlungen aus der operativen Verwaltungstätigkeit	3.477.144,04	3.444.000,00	33.144,04
3111	Einzahlungen aus eigenen Abgaben	530.331,93	544.200,00	-13.868,07
3112	Einzahlungen aus Ertragsanteilen	1.862.663,69	1.785.000,00	77.663,69
3113	Einzahlungen aus Gebühren	609.794,58	611.700,00	-1.905,42
3114	Einzahlungen aus Leistungen	101.565,24	99.600,00	1.965,24
3115	Einzahlungen aus Besitz und wirtschaftlicher Tätigkeit	49.468,34	48.100,00	1.368,34
3116	Einzahlungen aus Veräußerung von geringwertigen Wirtschaftsgütern (GWG) und sonstige Einzahlungen	323.320,26	355.400,00	-32.079,74
312	Einzahlungen aus Transfers (ohne Kapitaltransfers)	756.671,93	707.300,00	49.371,93
3121	Transferzahlungen von Trägern des öffentlichen Rechts	740.724,93	705.400,00	35.324,93
3122	Transferzahlungen von Beteiligungen			
3123	Transferzahlungen von Unternehmen (inkl. Finanzunternehmen)			
3124	Transferzahlungen von Haushalte und Organisationen ohne Erwerbscharakter	15.947,00	1.900,00	14.047,00
3125	Transferzahlungen vom Ausland			
3126	Investitions- und Tilgungszuschüsse zwischen Unternehmungen und Betrieben der Gebietskörperschaft und der Gebietskörperschaft			
313	Einzahlungen aus Finanzerträgen	82,77	100,00	-17,23
3131	Einzahlungen aus Zinserträgen	82,77	100,00	-17,23
3133	Einzahlungen aus Gewinnentnahmen von marktbestimmten Betrieben			
3134	Sonstige Einzahlungen aus Finanzerträgen			
3135	Einzahlungen aus Dividenden/Gewinnausschüttungen			
31	Summe Einzahlungen operative Gebarung	4.233.898,74	4.151.400,00	82.498,74
321	Auszahlungen aus Personalaufwand	820.146,75	843.500,00	-23.353,25
3211	Auszahlungen für Personalaufwand Bezüge, Nebengebühren, und Mehrleistungsvergütungen)	624.321,28	636.000,00	-11.678,72
3212	Auszahlungen für gesetzliche und freiwillige Sozialaufwendungen	158.830,47	161.500,00	-2.669,53
3213	Auszahlungen aus sonstigem Personalaufwand	36.995,00	46.000,00	-9.005,00
322	Auszahlungen aus Sachaufwand (ohne Transferaufwand)	1.071.320,32	952.600,00	118.720,32
3221	Auszahlungen für Gebrauchs- und Verbrauchsgüter, Handelswaren	154.865,85	161.000,00	-6.134,15
3222	Auszahlungen für Verwaltungs- und Betriebsaufwand	182.381,83	187.200,00	-4.818,17
3223	Auszahlungen für Leasing- und Mietaufwand	22.129,14	21.600,00	529,14
3224	Auszahlungen für Instandhaltung	111.350,17	141.200,00	-29.849,83
3225	Sonstige Auszahlungen aus Sachaufwand	600.593,33	441.600,00	158.993,33
323	Auszahlungen aus Transfers (ohne Kapitaltransfers)	1.419.028,26	1.458.100,00	-39.071,74
3231	Transferzahlungen an Träger des öffentlichen Rechts	1.399.444,21	1.435.800,00	-36.355,79
3232	Transferzahlungen an Beteiligungen			
3233	Transferzahlungen an Unternehmen (inkl. Finanzunternehmen)	915,00	800,00	115,00
3234	Transferzahlungen an Haushalte und Organisationen ohne Erwerbscharakter	18.669,05	21.500,00	-2.830,95

MVAG	Mittelverwendungs- und aufbringungsgruppen (1. und 2. Ebene)	RA 2021	VA 2021	RA - VA
3235	Transferzahlungen an das Ausland			
3236	Investitions- und Tilgungszuschüsse zwischen Unternehmungen und Betrieben der Gebietskörperschaft und der Gebietskörperschaft			
324	Auszahlungen aus Finanzaufwand	50.860,29	52.700,00	-1.839,71
3241	Auszahlungen für Zinsaufwand, für Finanzierungsleasing, für Forderungskauf, für Finanzschulden und derivative Finanzinstrumente m	48.497,49	49.200,00	-702,51
3242	Auszahlungen für Zinsen aus derivativen Finanzinstrumenten ohne Grundgeschäft			
3243	Auszahlung aus Gewinnentnahmen von marktbestimmten Betrieben			
3244	Sonstige Auszahlungen aus Finanzaufwendungen	2.362,80	3.500,00	-1.137,20
32	Summe Auszahlungen operative Gebarung	3.361.355,62	3.306.900,00	54.455,62
SA1	Saldo (1) Geldfluss aus der Operativen Gebarung (31 – 32)	872.543,12	844.500,00	28.043,12
331	Einzahlungen aus der Investitionstätigkeit	5.800,00	5.800,00	0,00
3311	Einzahlungen aus der Veräußerung von immateriellem Vermögen			
3312	Einzahlungen aus der Veräußerung von Grundstücken und Grundstückseinrichtungen	5.800,00	5.800,00	
3313	Einzahlungen aus der Veräußerung von Gebäuden und Bauten			
3314	Einzahlungen aus der Veräußerung von technischen Anlagen, Fahrzeuge und Maschinen			
3315	Einzahlungen aus der Veräußerung von Amts-, Betriebs- und Geschäftsausstattung			
3316	Einzahlungen aus der Veräußerung von Kulturgütern			
3317	Einzahlungen aus der Veräußerung von Beteiligungen			
332	Einzahlungen aus der Rückzahlung von Darlehen sowie gewährten Vorschüssen	0,00	0,00	0,00
3321	Einzahlungen aus Darlehen an Träger des öffentlichen Rechts			
3322	Einzahlungen aus Darlehen an Beteiligungen			
3323	Einzahlungen aus Darlehen an Unternehmen und Haushalte			
3325	Einzahlungen aus Vorschüssen und Anzahlungen			
333	Einzahlungen aus Kapitaltransfers	145.993,67	318.400,00	-172.406,33
3331	Kapitaltransferzahlungen von Trägern des öffentlichen Rechts	87.923,55	252.900,00	-164.976,45
3332	Kapitaltransferzahlungen von Beteiligungen			
3333	Kapitaltransferzahlungen von Unternehmen			
3334	Kapitaltransferzahlungen von Haushalten und Organisationen ohne Erwerbscharakter	58.070,12	65.500,00	-7.429,88
3335	Kapitaltransferzahlungen vom Ausland			
33	Summe Einzahlungen investive Gebarung	151.793,67	324.200,00	-172.406,33
341	Auszahlungen aus der Investitionstätigkeit	882.565,03	904.800,00	-22.234,97
3411	Auszahlungen für den Erwerb von immateriellem Vermögen	7.189,80	7.600,00	-410,20
3412	Auszahlungen für den Erwerb von Grundstücken und Grundstückseinrichtungen	327.616,32	331.000,00	-3.383,68
3413	Auszahlungen für den Erwerb von Gebäuden und Bauten	305.581,19	321.200,00	-15.618,81
3414	Auszahlungen für den Erwerb von technischen Anlagen, Fahrzeuge und Maschinen	9.282,12	9.400,00	-117,88

MVAG	Mittelverwendungs- und aufbringungsgruppen (1. und 2. Ebene)	RA 2021	VA 2021	RA - VA
3415	Auszahlungen für den Erwerb von Amts-, Betriebs- und Geschäftsausstattung	15.239,60	17.900,00	-2.660,40
3416	Auszahlungen für den Erwerb von Kulturgütern			
3417	Auszahlungen für den Erwerb von Beteiligungen	217.656,00	217.700,00	-44,00
342	Auszahlungen von gewährten Darlehen sowie gewährten Vorschüssen	14.277,78	14.300,00	-22,22
3421	Auszahlung von Darlehen an Träger des öffentlichen Rechts			
3422	Auszahlung von Darlehen an Beteiligungen			
3423	Auszahlung von Darlehen an Unternehmen und Haushalte			
3425	Auszahlungen von Vorschüssen und Anzahlungen	14.277,78	14.300,00	-22,22
343	Auszahlungen aus Kapitaltransfers	1.108,30	500,00	608,30
3431	Kapitaltransferzahlungen an Träger des öffentlichen Rechts	172,30	500,00	-327,70
3432	Kapitaltransferzahlungen an Beteiligungen			
3433	Kapitaltransferzahlungen an Unternehmen (Finanzunternehmen)			
3434	Kapitaltransferzahlungen an Haushalte und Organisationen ohne Erwerbscharakter	936,00		936,00
3435	Kapitaltransferzahlungen an das Ausland			
34	Summe Auszahlungen investive Gebarung	897.951,11	919.600,00	-21.648,89
SA2	Saldo (2) Geldfluss aus der Investiven Gebarung (33 – 34)	-746.157,44	-595.400,00	-150.757,44
SA3	Saldo (3) Nettofinanzierungssaldo (Saldo 1 + Saldo 2)	126.385,68	249.100,00	-122.714,32
351	Einzahlungen aus der Aufnahme von Finanzschulden	223.425,14	223.600,00	-174,86
3511	Einzahlungen aus empfangenen Darlehen von öffentlichen Körperschaften und Rechtsträgern			
3512	Einzahlungen aus empfangenen Darlehen von Beteiligungen			
3513	Einzahlungen aus empfangenen Darlehen von Unternehmen und privaten Haushalten			
3514	Einzahlungen aus Finanzschulden (Finanzunternehmen)	223.425,14	223.600,00	-174,86
353	Einzahlungen infolge eines Kapitaltausch bei derivativen Finanzinstrumenten mit Grundgeschäft	0,00	0,00	0,00
3530	Einzahlungen infolge eines Kapitaltausch bei derivativen Finanzinstrumenten mit Grundgeschäft			
355	Einzahlungen aus dem Abgang von Finanzinstrumenten	0,00	0,00	0,00
3550	Einzahlungen aus dem Abgang von Finanzinstrumenten			
35	Summe Einzahlungen aus der Finanzierungstätigkeit	223.425,14	223.600,00	-174,86
361	Auszahlungen aus der Tilgung von Finanzschulden	121.146,32	108.200,00	12.946,32
3611	Auszahlungen aus empfangenen Darlehen von öffentlichen Körperschaften und Rechtsträgern	26.322,90	26.400,00	-77,10
3612	Auszahlungen aus empfangenen Darlehen von Beteiligungen			
3613	Auszahlungen aus empfangenen Darlehen von Unternehmen und privaten Haushalten			
3614	Auszahlungen aus Finanzschulden	94.823,42	81.800,00	13.023,42

MVAG	Mittelverwendungs- und aufbringungsgruppen (1. und 2. Ebene)	RA 2021	VA 2021	RA - VA
3615	Auszahlung aus der Rückzahlung von Leasingverbindlichkeiten			
363	Auszahlungen infolge eines Kapitaltausch bei derivativen Finanzinstrumenten mit Grundgeschäft	0,00	0,00	0,00
3630	Auszahlungen infolge eines Kapitaltausch bei derivativen Finanzinstrumenten mit Grundgeschäft			
365	Auszahlungen für den Erwerb von Finanzinstrumenten	0,00	0,00	0,00
3650	Auszahlungen für den Erwerb von Finanzinstrumenten			
36	Summe Auszahlungen aus der Finanzierungstätigkeit	121.146,32	108.200,00	12.946,32
SA4	Saldo (4) Geldfluss aus der Finanzierungstätigkeit (35 – 36)	102.278,82	115.400,00	-13.121,18
SA5	Saldo (5) Geldfluss aus der voranschlagswirksamen Gebarung (Saldo 3 + Saldo 4)	228.664,50	364.500,00	-135.835,50
411	Einzahlungen aus nicht voranschlagswirksamen Forderungen	133.581,88		
4110	Einzahlungen aus nicht voranschlagswirksamen Forderungen	133.581,88		
412	Einzahlungen aus nicht voranschlagswirksamen Verbindlichkeiten	1.032.819,51		
4120	Einzahlungen aus nicht voranschlagswirksamen Verbindlichkeiten	1.032.819,51		
413	Einzahlungen aus der Aufnahme von zur Kassenstärkung eingegangenen Geldverbindlichkeiten (Barvorlagen)	15.827,73		
4130	Einzahlungen aus der Aufnahme von zur Kassenstärkung eingegangenen Geldverbindlichkeiten (Barvorlagen)	15.827,73		
41	Summe Einzahlungen aus der nicht voranschlagswirksamen Gebarung	1.182.229,12		
421	Auszahlungen aus nicht voranschlagswirksamen Forderungen	162.416,54		
4210	Auszahlungen aus nicht voranschlagswirksamen Forderungen	162.416,54		
422	Auszahlungen aus nicht voranschlagswirksamen Verbindlichkeiten	1.018.655,61		
4220	Auszahlungen aus nicht voranschlagswirksamen Verbindlichkeiten	1.018.655,61		
423	Auszahlungen zur Tilgung von zur Kassenstärkung eingegangenen Geldverbindlichkeiten (Barvorlagen)	16.259,25		
4230	Auszahlungen zur Tilgung von zur Kassenstärkung eingegangenen Geldverbindlichkeiten (Barvorlagen)	16.259,25		
42	Summe Auszahlungen aus der nicht voranschlagswirksamen Gebarung	1.197.331,40		
SA6	Geldfluss aus der nicht voranschlagswirksamen Gebarung	-15.102,28		
SA7	Veränderung an Liquiden Mitteln (Saldo 5 + Saldo 6)	213.562,22		
	Anfangsbestand liquide Mittel (115 zum 31.12.2020)	8.868,30		
	Endbestand liquide Mittel (115 zum 31.12.2021)	222.430,52		
	davon Zahlungsmittelreserven (1152 zum 31.12.2021)	0,00		

Finanzierungshaushalt Bereichsbudget 1. und 2. Ebene
(Anlage 1b)

Vertretungskörper und allgemeine Verwaltung (Gruppe 0)

MVAG	Mittelverwendungs- und aufbringungsgruppen (1. und 2. Ebene)	RA 2021	VA 2021	RA - VA
311	Einzahlungen aus der operativen Verwaltungstätigkeit	60.441,46	57.400,00	3.041,46
3111	Einzahlungen aus eigenen Abgaben			
3112	Einzahlungen aus Ertragsanteilen			
3113	Einzahlungen aus Gebühren			
3114	Einzahlungen aus Leistungen	13.595,10	11.900,00	1.695,10
3115	Einzahlungen aus Besitz und wirtschaftlicher Tätigkeit	37.829,87	36.400,00	1.429,87
3116	Einzahlungen aus Veräußerung von geringwertigen Wirtschaftsgütern (GWG) und sonstige Einzahlungen	9.016,49	9.100,00	-83,51
312	Einzahlungen aus Transfers (ohne Kapitaltransfers)	1.454,25	1.400,00	54,25
3121	Transferzahlungen von Trägern des öffentlichen Rechts	1.454,25	1.400,00	54,25
3122	Transferzahlungen von Beteiligungen			
3123	Transferzahlungen von Unternehmen (inkl. Finanzunternehmen)			
3124	Transferzahlungen von Haushalte und Organisationen ohne Erwerbscharakter			
3125	Transferzahlungen vom Ausland			
3126	Investitions- und Tilgungszuschüsse zwischen Unternehmungen und Betrieben der Gebietskörperschaft und der Gebietskörperschaft			
313	Einzahlungen aus Finanzerträgen	0,00	0,00	0,00
3131	Einzahlungen aus Zinserträgen			
3133	Einzahlungen aus Gewinnentnahmen von marktbestimmten Betrieben			
3134	Sonstige Einzahlungen aus Finanzerträgen			
3135	Einzahlungen aus Dividenden/Gewinnausschüttungen			
31	Summe Einzahlungen operative Gebarung	61.895,71	58.800,00	3.095,71
321	Auszahlungen aus Personalaufwand	282.633,03	291.200,00	-8.566,97
3211	Auszahlungen für Personalaufwand Bezüge, Nebengebühren, und Mehrleistungsvergütungen)	224.443,57	228.300,00	-3.856,43
3212	Auszahlungen für gesetzliche und freiwillige Sozialaufwendungen	58.189,46	62.900,00	-4.710,54
3213	Auszahlungen aus sonstigem Personalaufwand			
322	Auszahlungen aus Sachaufwand (ohne Transferaufwand)	286.303,60	295.300,00	-8.996,40
3221	Auszahlungen für Gebrauchs- und Verbrauchsgüter, Handelswaren	34.845,62	41.500,00	-6.654,38
3222	Auszahlungen für Verwaltungs- und Betriebsaufwand	30.009,54	33.100,00	-3.090,46
3223	Auszahlungen für Leasing- und Mietaufwand	3.276,54	3.300,00	-23,46
3224	Auszahlungen für Instandhaltung	11.118,97	11.900,00	-781,03
3225	Sonstige Auszahlungen aus Sachaufwand	207.052,93	205.500,00	1.552,93
323	Auszahlungen aus Transfers (ohne Kapitaltransfers)	34.605,92	35.100,00	-494,08
3231	Transferzahlungen an Träger des öffentlichen Rechts	26.862,55	26.900,00	-37,45
3232	Transferzahlungen an Beteiligungen			
3233	Transferzahlungen an Unternehmen (inkl. Finanzunternehmen)			

Vertretungskörper und allgemeine Verwaltung (Gruppe 0)

MVAG	Mittelverwendungs- und aufbringungsgruppen (1. und 2. Ebene)	RA 2021	VA 2021	RA - VA
3234	Transferzahlungen an Haushalte und Organisationen ohne Erwerbscharakter	7.743,37	8.200,00	-456,63
3235	Transferzahlungen an das Ausland			
3236	Investitions- und Tilgungszuschüsse zwischen Unternehmungen und Betrieben der Gebietskörperschaft und der Gebietskörperschaft			
324	Auszahlungen aus Finanzaufwand	1.476,90	1.600,00	-123,10
3241	Auszahlungen für Zinsaufwand, für Finanzierungsleasing, für Forderungskauf, für Finanzschulden und derivative Finanzinstrumente m	1.476,90	1.600,00	-123,10
3242	Auszahlungen für Zinsen aus derivativen Finanzinstrumenten ohne Grundgeschäft			
3243	Auszahlung aus Gewinnentnahmen von marktbestimmten Betrieben			
3244	Sonstige Auszahlungen aus Finanzaufwendungen			
32	Summe Auszahlungen operative Gebarung	605.019,45	623.200,00	-18.180,55
SA1	Saldo (1) Geldfluss aus der Operativen Gebarung (31 – 32)	-543.123,74	-564.400,00	21.276,26
331	Einzahlungen aus der Investitionstätigkeit	0,00	0,00	0,00
3311	Einzahlungen aus der Veräußerung von immateriellem Vermögen			
3312	Einzahlungen aus der Veräußerung von Grundstücken und Grundstückeinrichtungen			
3313	Einzahlungen aus der Veräußerung von Gebäuden und Bauten			
3314	Einzahlungen aus der Veräußerung von technischen Anlagen, Fahrzeuge und Maschinen			
3315	Einzahlungen aus der Veräußerung von Amts-, Betriebs- und Geschäftsausstattung			
3316	Einzahlungen aus der Veräußerung von Kulturgütern			
3317	Einzahlungen aus der Veräußerung von Beteiligungen			
332	Einzahlungen aus der Rückzahlung von Darlehen sowie gewährten Vorschüssen	0,00	0,00	0,00
3321	Einzahlungen aus Darlehen an Träger des öffentlichen Rechts			
3322	Einzahlungen aus Darlehen an Beteiligungen			
3323	Einzahlungen aus Darlehen an Unternehmen und Haushalte			
3325	Einzahlungen aus Vorschüssen und Anzahlungen			
333	Einzahlungen aus Kapitaltransfers	0,00	0,00	0,00
3331	Kapitaltransferzahlungen von Trägern des öffentlichen Rechts			
3332	Kapitaltransferzahlungen von Beteiligungen			
3333	Kapitaltransferzahlungen von Unternehmen			
3334	Kapitaltransferzahlungen von Haushalten und Organisationen ohne Erwerbscharakter			
3335	Kapitaltransferzahlungen vom Ausland			
33	Summe Einzahlungen investive Gebarung	0,00	0,00	0,00
341	Auszahlungen aus der Investitionstätigkeit	22.134,40	25.200,00	-3.065,60
3411	Auszahlungen für den Erwerb von immateriellem Vermögen	7.189,80	7.600,00	-410,20

Vertretungskörper und allgemeine Verwaltung (Gruppe 0)

MVAG	Mittelverwendungs- und aufbringungsgruppen (1. und 2. Ebene)	RA 2021	VA 2021	RA - VA
3412	Auszahlungen für den Erwerb von Grundstücken und Grundstückseinrichtungen			
3413	Auszahlungen für den Erwerb von Gebäuden und Bauten			
3414	Auszahlungen für den Erwerb von technischen Anlagen, Fahrzeuge und Maschinen	1.350,00	1.400,00	-50,00
3415	Auszahlungen für den Erwerb von Amts-, Betriebs- und Geschäftsausstattung	13.594,60	16.200,00	-2.605,40
3416	Auszahlungen für den Erwerb von Kulturgütern			
3417	Auszahlungen für den Erwerb von Beteiligungen			
342	Auszahlungen von gewährten Darlehen sowie gewährten Vorschüssen	0,00	0,00	0,00
3421	Auszahlung von Darlehen an Träger des öffentlichen Rechts			
3422	Auszahlung von Darlehen an Beteiligungen			
3423	Auszahlung von Darlehen an Unternehmen und Haushalte			
3425	Auszahlungen von Vorschüssen und Anzahlungen			
343	Auszahlungen aus Kapitaltransfers	0,00	0,00	0,00
3431	Kapitaltransferzahlungen an Träger des öffentlichen Rechts			
3432	Kapitaltransferzahlungen an Beteiligungen			
3433	Kapitaltransferzahlungen an Unternehmen (Finanzunternehmen)			
3434	Kapitaltransferzahlungen an Haushalte und Organisationen ohne Erwerbscharakter			
3435	Kapitaltransferzahlungen an das Ausland			
34	Summe Auszahlungen investive Gebarung	22.134,40	25.200,00	-3.065,60
SA2	Saldo (2) Geldfluss aus der Investiven Gebarung (33 – 34)	-22.134,40	-25.200,00	3.065,60
SA3	Saldo (3) Nettofinanzierungssaldo (Saldo 1 + Saldo 2)	-565.258,14	-589.600,00	24.341,86
351	Einzahlungen aus der Aufnahme von Finanzschulden	6.194,71	6.300,00	-105,29
3511	Einzahlungen aus empfangenen Darlehen von öffentlichen Körperschaften und Rechtsträgern			
3512	Einzahlungen aus empfangenen Darlehen von Beteiligungen			
3513	Einzahlungen aus empfangenen Darlehen von Unternehmen und privaten Haushalten			
3514	Einzahlungen aus Finanzschulden (Finanzunternehmen)	6.194,71	6.300,00	-105,29
353	Einzahlungen infolge eines Kapitaltausch bei derivativen Finanzinstrumenten mit Grundgeschäft	0,00	0,00	0,00
3530	Einzahlungen infolge eines Kapitaltausch bei derivativen Finanzinstrumenten mit Grundgeschäft			
355	Einzahlungen aus dem Abgang von Finanzinstrumenten	0,00	0,00	0,00
3550	Einzahlungen aus dem Abgang von Finanzinstrumenten			
35	Summe Einzahlungen aus der Finanzierungstätigkeit	6.194,71	6.300,00	-105,29
361	Auszahlungen aus der Tilgung von Finanzschulden	8.296,81	8.300,00	-3,19

Vertretungskörper und allgemeine Verwaltung (Gruppe 0)

MVAG	Mittelverwendungs- und aufbringungsgruppen (1. und 2. Ebene)	RA 2021	VA 2021	RA - VA
3611	Auszahlungen aus empfangenen Darlehen von öffentlichen Körperschaften und Rechtsträgern			
3612	Auszahlungen aus empfangenen Darlehen von Beteiligungen			
3613	Auszahlungen aus empfangenen Darlehen von Unternehmen und privaten Haushalten			
3614	Auszahlungen aus Finanzschulden	8.296,81	8.300,00	-3,19
3615	Auszahlung aus der Rückzahlung von Leasingverbindlichkeiten			
363	Auszahlungen infolge eines Kapitaltausch bei derivativen Finanzinstrumenten mit Grundgeschäft	0,00	0,00	0,00
3630	Auszahlungen infolge eines Kapitaltausch bei derivativen Finanzinstrumenten mit Grundgeschäft			
365	Auszahlungen für den Erwerb von Finanzinstrumenten	0,00	0,00	0,00
3650	Auszahlungen für den Erwerb von Finanzinstrumenten			
36	Summe Auszahlungen aus der Finanzierungstätigkeit	8.296,81	8.300,00	-3,19
SA4	Saldo (4) Geldfluss aus der Finanzierungstätigkeit (35 – 36)	-2.102,10	-2.000,00	-102,10
SA5	Saldo (5) Geldfluss aus der voranschlagswirksamen Gebarung (Saldo 3 + Saldo 4)	-567.360,24	-591.600,00	24.239,76

Öffentliche Ordnung und Sicherheit (Gruppe 1)

MVAG	Mittelverwendungs- und aufbringungsgruppen (1. und 2. Ebene)	RA 2021	VA 2021	RA - VA
311	Einzahlungen aus der operativen Verwaltungstätigkeit	4.464,76	43.000,00	-38.535,24
3111	Einzahlungen aus eigenen Abgaben			
3112	Einzahlungen aus Ertragsanteilen			
3113	Einzahlungen aus Gebühren			
3114	Einzahlungen aus Leistungen	4.428,76	3.900,00	528,76
3115	Einzahlungen aus Besitz und wirtschaftlicher Tätigkeit			
3116	Einzahlungen aus Veräußerung von geringwertigen Wirtschaftsgütern (GWG) und sonstige Einzahlungen	36,00	39.100,00	-39.064,00
312	Einzahlungen aus Transfers (ohne Kapitaltransfers)	45.298,00	0,00	45.298,00
3121	Transferzahlungen von Trägern des öffentlichen Rechts	31.716,00		31.716,00
3122	Transferzahlungen von Beteiligungen			
3123	Transferzahlungen von Unternehmen (inkl. Finanzunternehmen)			
3124	Transferzahlungen von Haushalte und Organisationen ohne Erwerbscharakter	13.582,00		13.582,00
3125	Transferzahlungen vom Ausland			
3126	Investitions- und Tilgungszuschüsse zwischen Unternehmungen und Betrieben der Gebietskörperschaft und der Gebietskörperschaft			
313	Einzahlungen aus Finanzerträgen	0,00	0,00	0,00
3131	Einzahlungen aus Zinserträgen			
3133	Einzahlungen aus Gewinnentnahmen von marktbestimmten Betrieben			
3134	Sonstige Einzahlungen aus Finanzerträgen			
3135	Einzahlungen aus Dividenden/Gewinnausschüttungen			
31	Summe Einzahlungen operative Gebarung	49.762,76	43.000,00	6.762,76
321	Auszahlungen aus Personalaufwand	0,00	0,00	0,00
3211	Auszahlungen für Personalaufwand Bezüge, Nebengebühren, und Mehrleistungsvergütungen)			
3212	Auszahlungen für gesetzliche und freiwillige Sozialaufwendungen			
3213	Auszahlungen aus sonstigem Personalaufwand			
322	Auszahlungen aus Sachaufwand (ohne Transferaufwand)	68.978,54	68.200,00	778,54
3221	Auszahlungen für Gebrauchs- und Verbrauchsgüter, Handelswaren	2.147,23	2.300,00	-152,77
3222	Auszahlungen für Verwaltungs- und Betriebsaufwand	21.730,63	21.800,00	-69,37
3223	Auszahlungen für Leasing- und Mietaufwand			
3224	Auszahlungen für Instandhaltung	300,00		300,00
3225	Sonstige Auszahlungen aus Sachaufwand	44.800,68	44.100,00	700,68
323	Auszahlungen aus Transfers (ohne Kapitaltransfers)	10.507,86	10.300,00	207,86
3231	Transferzahlungen an Träger des öffentlichen Rechts	9.000,00	9.000,00	
3232	Transferzahlungen an Beteiligungen			
3233	Transferzahlungen an Unternehmen (inkl. Finanzunternehmen)			

Öffentliche Ordnung und Sicherheit (Gruppe 1)

MVAG	Mittelverwendungs- und aufbringungsgruppen (1. und 2. Ebene)	RA 2021	VA 2021	RA - VA
3234	Transferzahlungen an Haushalte und Organisationen ohne Erwerbscharakter	1.507,86	1.300,00	207,86
3235	Transferzahlungen an das Ausland			
3236	Investitions- und Tilgungszuschüsse zwischen Unternehmungen und Betrieben der Gebietskörperschaft und der Gebietskörperschaft			
324	Auszahlungen aus Finanzaufwand	280,78	400,00	-119,22
3241	Auszahlungen für Zinsaufwand, für Finanzierungsleasing, für Forderungskauf, für Finanzschulden und derivative Finanzinstrumente m	280,78	400,00	-119,22
3242	Auszahlungen für Zinsen aus derivativen Finanzinstrumenten ohne Grundgeschäft			
3243	Auszahlung aus Gewinnentnahmen von marktbestimmten Betrieben			
3244	Sonstige Auszahlungen aus Finanzaufwendungen			
32	Summe Auszahlungen operative Gebarung	79.767,18	78.900,00	867,18
SA1	Saldo (1) Geldfluss aus der Operativen Gebarung (31 – 32)	-30.004,42	-35.900,00	5.895,58
331	Einzahlungen aus der Investitionstätigkeit	0,00	0,00	0,00
3311	Einzahlungen aus der Veräußerung von immateriellem Vermögen			
3312	Einzahlungen aus der Veräußerung von Grundstücken und Grundstückeinrichtungen			
3313	Einzahlungen aus der Veräußerung von Gebäuden und Bauten			
3314	Einzahlungen aus der Veräußerung von technischen Anlagen, Fahrzeuge und Maschinen			
3315	Einzahlungen aus der Veräußerung von Amts-, Betriebs- und Geschäftsausstattung			
3316	Einzahlungen aus der Veräußerung von Kulturgütern			
3317	Einzahlungen aus der Veräußerung von Beteiligungen			
332	Einzahlungen aus der Rückzahlung von Darlehen sowie gewährten Vorschüssen	0,00	0,00	0,00
3321	Einzahlungen aus Darlehen an Träger des öffentlichen Rechts			
3322	Einzahlungen aus Darlehen an Beteiligungen			
3323	Einzahlungen aus Darlehen an Unternehmen und Haushalte			
3325	Einzahlungen aus Vorschüssen und Anzahlungen			
333	Einzahlungen aus Kapitaltransfers	0,00	44.300,00	-44.300,00
3331	Kapitaltransferzahlungen von Trägern des öffentlichen Rechts		30.800,00	-30.800,00
3332	Kapitaltransferzahlungen von Beteiligungen			
3333	Kapitaltransferzahlungen von Unternehmen			
3334	Kapitaltransferzahlungen von Haushalten und Organisationen ohne Erwerbscharakter		13.500,00	-13.500,00
3335	Kapitaltransferzahlungen vom Ausland			
33	Summe Einzahlungen investive Gebarung	0,00	44.300,00	-44.300,00
341	Auszahlungen aus der Investitionstätigkeit	222.473,40	222.700,00	-226,60
3411	Auszahlungen für den Erwerb von immateriellem Vermögen			

Öffentliche Ordnung und Sicherheit (Gruppe 1)

MVAG	Mittelverwendungs- und aufbringungsgruppen (1. und 2. Ebene)	RA 2021	VA 2021	RA - VA
3412	Auszahlungen für den Erwerb von Grundstücken und Grundstückseinrichtungen	4.817,40	5.000,00	-182,60
3413	Auszahlungen für den Erwerb von Gebäuden und Bauten			
3414	Auszahlungen für den Erwerb von technischen Anlagen, Fahrzeuge und Maschinen			
3415	Auszahlungen für den Erwerb von Amts-, Betriebs- und Geschäftsausstattung			
3416	Auszahlungen für den Erwerb von Kulturgütern			
3417	Auszahlungen für den Erwerb von Beteiligungen	217.656,00	217.700,00	-44,00
342	Auszahlungen von gewährten Darlehen sowie gewährten Vorschüssen	0,00	0,00	0,00
3421	Auszahlung von Darlehen an Träger des öffentlichen Rechts			
3422	Auszahlung von Darlehen an Beteiligungen			
3423	Auszahlung von Darlehen an Unternehmen und Haushalte			
3425	Auszahlungen von Vorschüssen und Anzahlungen			
343	Auszahlungen aus Kapitaltransfers	172,30	500,00	-327,70
3431	Kapitaltransferzahlungen an Träger des öffentlichen Rechts	172,30	500,00	-327,70
3432	Kapitaltransferzahlungen an Beteiligungen			
3433	Kapitaltransferzahlungen an Unternehmen (Finanzunternehmen)			
3434	Kapitaltransferzahlungen an Haushalte und Organisationen ohne Erwerbscharakter			
3435	Kapitaltransferzahlungen an das Ausland			
34	Summe Auszahlungen investive Gebarung	222.645,70	223.200,00	-554,30
SA2	Saldo (2) Geldfluss aus der Investiven Gebarung (33 – 34)	-222.645,70	-178.900,00	-43.745,70
SA3	Saldo (3) Nettofinanzierungssaldo (Saldo 1 + Saldo 2)	-252.650,12	-214.800,00	-37.850,12
351	Einzahlungen aus der Aufnahme von Finanzschulden	212.400,00	212.400,00	0,00
3511	Einzahlungen aus empfangenen Darlehen von öffentlichen Körperschaften und Rechtsträgern			
3512	Einzahlungen aus empfangenen Darlehen von Beteiligungen			
3513	Einzahlungen aus empfangenen Darlehen von Unternehmen und privaten Haushalten			
3514	Einzahlungen aus Finanzschulden (Finanzunternehmen)	212.400,00	212.400,00	
353	Einzahlungen infolge eines Kapitaltausch bei derivativen Finanzinstrumenten mit Grundgeschäft	0,00	0,00	0,00
3530	Einzahlungen infolge eines Kapitaltausch bei derivativen Finanzinstrumenten mit Grundgeschäft			
355	Einzahlungen aus dem Abgang von Finanzinstrumenten	0,00	0,00	0,00
3550	Einzahlungen aus dem Abgang von Finanzinstrumenten			
35	Summe Einzahlungen aus der Finanzierungstätigkeit	212.400,00	212.400,00	0,00
361	Auszahlungen aus der Tilgung von Finanzschulden	41.538,42	28.300,00	13.238,42

Öffentliche Ordnung und Sicherheit (Gruppe 1)

MVAG	Mittelverwendungs- und aufbringungsgruppen (1. und 2. Ebene)	RA 2021	VA 2021	RA - VA
3611	Auszahlungen aus empfangenen Darlehen von öffentlichen Körperschaften und Rechtsträgern			
3612	Auszahlungen aus empfangenen Darlehen von Beteiligungen			
3613	Auszahlungen aus empfangenen Darlehen von Unternehmen und privaten Haushalten			
3614	Auszahlungen aus Finanzschulden	41.538,42	28.300,00	13.238,42
3615	Auszahlung aus der Rückzahlung von Leasingverbindlichkeiten			
363	Auszahlungen infolge eines Kapitaltausch bei derivativen Finanzinstrumenten mit Grundgeschäft	0,00	0,00	0,00
3630	Auszahlungen infolge eines Kapitaltausch bei derivativen Finanzinstrumenten mit Grundgeschäft			
365	Auszahlungen für den Erwerb von Finanzinstrumenten	0,00	0,00	0,00
3650	Auszahlungen für den Erwerb von Finanzinstrumenten			
36	Summe Auszahlungen aus der Finanzierungstätigkeit	41.538,42	28.300,00	13.238,42
SA4	Saldo (4) Geldfluss aus der Finanzierungstätigkeit (35 – 36)	170.861,58	184.100,00	-13.238,42
SA5	Saldo (5) Geldfluss aus der voranschlagswirksamen Gebarung (Saldo 3 + Saldo 4)	-81.788,54	-30.700,00	-51.088,54

Unterricht, Erziehung, Sport und Wissenschaft (Gruppe 2)

MVAG	Mittelverwendungs- und aufbringungsgruppen (1. und 2. Ebene)	RA 2021	VA 2021	RA - VA
311	Einzahlungen aus der operativen Verwaltungstätigkeit	70.511,26	70.400,00	111,26
3111	Einzahlungen aus eigenen Abgaben			
3112	Einzahlungen aus Ertragsanteilen			
3113	Einzahlungen aus Gebühren			
3114	Einzahlungen aus Leistungen	62.631,75	62.500,00	131,75
3115	Einzahlungen aus Besitz und wirtschaftlicher Tätigkeit	700,00	700,00	
3116	Einzahlungen aus Veräußerung von geringwertigen Wirtschaftsgütern (GWG) und sonstige Einzahlungen	7.179,51	7.200,00	-20,49
312	Einzahlungen aus Transfers (ohne Kapitaltransfers)	77.403,14	77.000,00	403,14
3121	Transferzahlungen von Trägern des öffentlichen Rechts	77.403,14	77.000,00	403,14
3122	Transferzahlungen von Beteiligungen			
3123	Transferzahlungen von Unternehmen (inkl. Finanzunternehmen)			
3124	Transferzahlungen von Haushalte und Organisationen ohne Erwerbscharakter			
3125	Transferzahlungen vom Ausland			
3126	Investitions- und Tilgungszuschüsse zwischen Unternehmungen und Betrieben der Gebietskörperschaft und der Gebietskörperschaft			
313	Einzahlungen aus Finanzerträgen	0,00	0,00	0,00
3131	Einzahlungen aus Zinserträgen			
3133	Einzahlungen aus Gewinnentnahmen von marktbestimmten Betrieben			
3134	Sonstige Einzahlungen aus Finanzerträgen			
3135	Einzahlungen aus Dividenden/Gewinnausschüttungen			
31	Summe Einzahlungen operative Gebarung	147.914,40	147.400,00	514,40
321	Auszahlungen aus Personalaufwand	318.198,22	320.600,00	-2.401,78
3211	Auszahlungen für Personalaufwand Bezüge, Nebengebühren, und Mehrleistungsvergütungen)	253.518,86	256.400,00	-2.881,14
3212	Auszahlungen für gesetzliche und freiwillige Sozialaufwendungen	64.679,36	64.200,00	479,36
3213	Auszahlungen aus sonstigem Personalaufwand			
322	Auszahlungen aus Sachaufwand (ohne Transferaufwand)	138.647,99	152.000,00	-13.352,01
3221	Auszahlungen für Gebrauchs- und Verbrauchsgüter, Handelswaren	73.240,78	73.600,00	-359,22
3222	Auszahlungen für Verwaltungs- und Betriebsaufwand	17.789,46	20.200,00	-2.410,54
3223	Auszahlungen für Leasing- und Mietaufwand	14.599,84	14.000,00	599,84
3224	Auszahlungen für Instandhaltung	11.509,81	14.800,00	-3.290,19
3225	Sonstige Auszahlungen aus Sachaufwand	21.508,10	29.400,00	-7.891,90
323	Auszahlungen aus Transfers (ohne Kapitaltransfers)	181.774,58	186.000,00	-4.225,42
3231	Transferzahlungen an Träger des öffentlichen Rechts	175.867,08	178.800,00	-2.932,92
3232	Transferzahlungen an Beteiligungen			
3233	Transferzahlungen an Unternehmen (inkl. Finanzunternehmen)	915,00	800,00	115,00

Unterricht, Erziehung, Sport und Wissenschaft (Gruppe 2)

MVAG	Mittelverwendungs- und aufbringungsgruppen (1. und 2. Ebene)	RA 2021	VA 2021	RA - VA
3234	Transferzahlungen an Haushalte und Organisationen ohne Erwerbscharakter	4.992,50	6.400,00	-1.407,50
3235	Transferzahlungen an das Ausland			
3236	Investitions- und Tilgungszuschüsse zwischen Unternehmungen und Betrieben der Gebietskörperschaft und der Gebietskörperschaft			
324	Auszahlungen aus Finanzaufwand	24.731,21	24.700,00	31,21
3241	Auszahlungen für Zinsaufwand, für Finanzierungsleasing, für Forderungskauf, für Finanzschulden und derivative Finanzinstrumente m	24.731,21	24.700,00	31,21
3242	Auszahlungen für Zinsen aus derivativen Finanzinstrumenten ohne Grundgeschäft			
3243	Auszahlung aus Gewinnentnahmen von marktbestimmten Betrieben			
3244	Sonstige Auszahlungen aus Finanzaufwendungen			
32	Summe Auszahlungen operative Gebarung	663.352,00	683.300,00	-19.948,00
SA1	Saldo (1) Geldfluss aus der Operativen Gebarung (31 – 32)	-515.437,60	-535.900,00	20.462,40
331	Einzahlungen aus der Investitionstätigkeit	0,00	0,00	0,00
3311	Einzahlungen aus der Veräußerung von immateriellem Vermögen			
3312	Einzahlungen aus der Veräußerung von Grundstücken und Grundstückeinrichtungen			
3313	Einzahlungen aus der Veräußerung von Gebäuden und Bauten			
3314	Einzahlungen aus der Veräußerung von technischen Anlagen, Fahrzeuge und Maschinen			
3315	Einzahlungen aus der Veräußerung von Amts-, Betriebs- und Geschäftsausstattung			
3316	Einzahlungen aus der Veräußerung von Kulturgütern			
3317	Einzahlungen aus der Veräußerung von Beteiligungen			
332	Einzahlungen aus der Rückzahlung von Darlehen sowie gewährten Vorschüssen	0,00	0,00	0,00
3321	Einzahlungen aus Darlehen an Träger des öffentlichen Rechts			
3322	Einzahlungen aus Darlehen an Beteiligungen			
3323	Einzahlungen aus Darlehen an Unternehmen und Haushalte			
3325	Einzahlungen aus Vorschüssen und Anzahlungen			
333	Einzahlungen aus Kapitaltransfers	0,00	0,00	0,00
3331	Kapitaltransferzahlungen von Trägern des öffentlichen Rechts			
3332	Kapitaltransferzahlungen von Beteiligungen			
3333	Kapitaltransferzahlungen von Unternehmen			
3334	Kapitaltransferzahlungen von Haushalten und Organisationen ohne Erwerbscharakter			
3335	Kapitaltransferzahlungen vom Ausland			
33	Summe Einzahlungen investive Gebarung	0,00	0,00	0,00
341	Auszahlungen aus der Investitionstätigkeit	8.824,51	8.900,00	-75,49
3411	Auszahlungen für den Erwerb von immateriellem Vermögen			

Unterricht, Erziehung, Sport und Wissenschaft (Gruppe 2)

MVAG	Mittelverwendungs- und aufbringungsgruppen (1. und 2. Ebene)	RA 2021	VA 2021	RA - VA
3412	Auszahlungen für den Erwerb von Grundstücken und Grundstückseinrichtungen	7.179,51	7.200,00	-20,49
3413	Auszahlungen für den Erwerb von Gebäuden und Bauten			
3414	Auszahlungen für den Erwerb von technischen Anlagen, Fahrzeuge und Maschinen			
3415	Auszahlungen für den Erwerb von Amts-, Betriebs- und Geschäftsausstattung	1.645,00	1.700,00	-55,00
3416	Auszahlungen für den Erwerb von Kulturgütern			
3417	Auszahlungen für den Erwerb von Beteiligungen			
342	Auszahlungen von gewährten Darlehen sowie gewährten Vorschüssen	0,00	0,00	0,00
3421	Auszahlung von Darlehen an Träger des öffentlichen Rechts			
3422	Auszahlung von Darlehen an Beteiligungen			
3423	Auszahlung von Darlehen an Unternehmen und Haushalte			
3425	Auszahlungen von Vorschüssen und Anzahlungen			
343	Auszahlungen aus Kapitaltransfers	936,00	0,00	936,00
3431	Kapitaltransferzahlungen an Träger des öffentlichen Rechts			
3432	Kapitaltransferzahlungen an Beteiligungen			
3433	Kapitaltransferzahlungen an Unternehmen (Finanzunternehmen)			
3434	Kapitaltransferzahlungen an Haushalte und Organisationen ohne Erwerbscharakter	936,00		936,00
3435	Kapitaltransferzahlungen an das Ausland			
34	Summe Auszahlungen investive Gebarung	9.760,51	8.900,00	860,51
SA2	Saldo (2) Geldfluss aus der Investiven Gebarung (33 – 34)	-9.760,51	-8.900,00	-860,51
SA3	Saldo (3) Nettofinanzierungssaldo (Saldo 1 + Saldo 2)	-525.198,11	-544.800,00	19.601,89
351	Einzahlungen aus der Aufnahme von Finanzschulden	4.830,43	4.900,00	-69,57
3511	Einzahlungen aus empfangenen Darlehen von öffentlichen Körperschaften und Rechtsträgern			
3512	Einzahlungen aus empfangenen Darlehen von Beteiligungen			
3513	Einzahlungen aus empfangenen Darlehen von Unternehmen und privaten Haushalten			
3514	Einzahlungen aus Finanzschulden (Finanzunternehmen)	4.830,43	4.900,00	-69,57
353	Einzahlungen infolge eines Kapitaltausch bei derivativen Finanzinstrumenten mit Grundgeschäft	0,00	0,00	0,00
3530	Einzahlungen infolge eines Kapitaltausch bei derivativen Finanzinstrumenten mit Grundgeschäft			
355	Einzahlungen aus dem Abgang von Finanzinstrumenten	0,00	0,00	0,00
3550	Einzahlungen aus dem Abgang von Finanzinstrumenten			
35	Summe Einzahlungen aus der Finanzierungstätigkeit	4.830,43	4.900,00	-69,57
361	Auszahlungen aus der Tilgung von Finanzschulden	1.840,00	1.900,00	-60,00

Unterricht, Erziehung, Sport und Wissenschaft (Gruppe 2)

MVAG	Mittelverwendungs- und aufbringungsgruppen (1. und 2. Ebene)	RA 2021	VA 2021	RA - VA
3611	Auszahlungen aus empfangenen Darlehen von öffentlichen Körperschaften und Rechtsträgern			
3612	Auszahlungen aus empfangenen Darlehen von Beteiligungen			
3613	Auszahlungen aus empfangenen Darlehen von Unternehmen und privaten Haushalten			
3614	Auszahlungen aus Finanzschulden	1.840,00	1.900,00	-60,00
3615	Auszahlung aus der Rückzahlung von Leasingverbindlichkeiten			
363	Auszahlungen infolge eines Kapitaltausch bei derivativen Finanzinstrumenten mit Grundgeschäft	0,00	0,00	0,00
3630	Auszahlungen infolge eines Kapitaltausch bei derivativen Finanzinstrumenten mit Grundgeschäft			
365	Auszahlungen für den Erwerb von Finanzinstrumenten	0,00	0,00	0,00
3650	Auszahlungen für den Erwerb von Finanzinstrumenten			
36	Summe Auszahlungen aus der Finanzierungstätigkeit	1.840,00	1.900,00	-60,00
SA4	Saldo (4) Geldfluss aus der Finanzierungstätigkeit (35 – 36)	2.990,43	3.000,00	-9,57
SA5	Saldo (5) Geldfluss aus der voranschlagswirksamen Gebarung (Saldo 3 + Saldo 4)	-522.207,68	-541.800,00	19.592,32

Kunst, Kultur und Kultus (Gruppe 3)

MVAG	Mittelverwendungs- und aufbringungsgruppen (1. und 2. Ebene)	RA 2021	VA 2021	RA - VA
311	Einzahlungen aus der operativen Verwaltungstätigkeit	126,50	200,00	-73,50
3111	Einzahlungen aus eigenen Abgaben			
3112	Einzahlungen aus Ertragsanteilen			
3113	Einzahlungen aus Gebühren			
3114	Einzahlungen aus Leistungen	87,50	100,00	-12,50
3115	Einzahlungen aus Besitz und wirtschaftlicher Tätigkeit			
3116	Einzahlungen aus Veräußerung von geringwertigen Wirtschaftsgütern (GWG) und sonstige Einzahlungen	39,00	100,00	-61,00
312	Einzahlungen aus Transfers (ohne Kapitaltransfers)	0,00	0,00	0,00
3121	Transferzahlungen von Trägern des öffentlichen Rechts			
3122	Transferzahlungen von Beteiligungen			
3123	Transferzahlungen von Unternehmen (inkl. Finanzunternehmen)			
3124	Transferzahlungen von Haushalte und Organisationen ohne Erwerbscharakter			
3125	Transferzahlungen vom Ausland			
3126	Investitions- und Tilgungszuschüsse zwischen Unternehmungen und Betrieben der Gebietskörperschaft und der Gebietskörperschaft			
313	Einzahlungen aus Finanzerträgen	0,00	0,00	0,00
3131	Einzahlungen aus Zinserträgen			
3133	Einzahlungen aus Gewinnentnahmen von marktbestimmten Betrieben			
3134	Sonstige Einzahlungen aus Finanzerträgen			
3135	Einzahlungen aus Dividenden/Gewinnausschüttungen			
31	Summe Einzahlungen operative Gebarung	126,50	200,00	-73,50
321	Auszahlungen aus Personalaufwand	0,00	0,00	0,00
3211	Auszahlungen für Personalaufwand Bezüge, Nebengebühren, und Mehrleistungsvergütungen)			
3212	Auszahlungen für gesetzliche und freiwillige Sozialaufwendungen			
3213	Auszahlungen aus sonstigem Personalaufwand			
322	Auszahlungen aus Sachaufwand (ohne Transferaufwand)	34.412,42	36.100,00	-1.687,58
3221	Auszahlungen für Gebrauchs- und Verbrauchsgüter, Handelswaren			
3222	Auszahlungen für Verwaltungs- und Betriebsaufwand			
3223	Auszahlungen für Leasing- und Mietaufwand			
3224	Auszahlungen für Instandhaltung			
3225	Sonstige Auszahlungen aus Sachaufwand	34.412,42	36.100,00	-1.687,58
323	Auszahlungen aus Transfers (ohne Kapitaltransfers)	68.594,66	67.500,00	1.094,66
3231	Transferzahlungen an Träger des öffentlichen Rechts	67.714,66	66.500,00	1.214,66
3232	Transferzahlungen an Beteiligungen			
3233	Transferzahlungen an Unternehmen (inkl. Finanzunternehmen)			

Kunst, Kultur und Kultus (Gruppe 3)

MVAG	Mittelverwendungs- und aufbringungsgruppen (1. und 2. Ebene)	RA 2021	VA 2021	RA - VA
3234	Transferzahlungen an Haushalte und Organisationen ohne Erwerbscharakter	880,00	1.000,00	-120,00
3235	Transferzahlungen an das Ausland			
3236	Investitions- und Tilgungszuschüsse zwischen Unternehmungen und Betrieben der Gebietskörperschaft und der Gebietskörperschaft			
324	Auszahlungen aus Finanzaufwand	79,31	100,00	-20,69
3241	Auszahlungen für Zinsaufwand, für Finanzierungsleasing, für Forderungskauf, für Finanzschulden und derivative Finanzinstrumente m	79,31	100,00	-20,69
3242	Auszahlungen für Zinsen aus derivativen Finanzinstrumenten ohne Grundgeschäft			
3243	Auszahlung aus Gewinnentnahmen von marktbestimmten Betrieben			
3244	Sonstige Auszahlungen aus Finanzaufwendungen			
32	Summe Auszahlungen operative Gebarung	103.086,39	103.700,00	-613,61
SA1	Saldo (1) Geldfluss aus der Operativen Gebarung (31 – 32)	-102.959,89	-103.500,00	540,11
331	Einzahlungen aus der Investitionstätigkeit	0,00	0,00	0,00
3311	Einzahlungen aus der Veräußerung von immateriellem Vermögen			
3312	Einzahlungen aus der Veräußerung von Grundstücken und Grundstückeinrichtungen			
3313	Einzahlungen aus der Veräußerung von Gebäuden und Bauten			
3314	Einzahlungen aus der Veräußerung von technischen Anlagen, Fahrzeuge und Maschinen			
3315	Einzahlungen aus der Veräußerung von Amts-, Betriebs- und Geschäftsausstattung			
3316	Einzahlungen aus der Veräußerung von Kulturgütern			
3317	Einzahlungen aus der Veräußerung von Beteiligungen			
332	Einzahlungen aus der Rückzahlung von Darlehen sowie gewährten Vorschüssen	0,00	0,00	0,00
3321	Einzahlungen aus Darlehen an Träger des öffentlichen Rechts			
3322	Einzahlungen aus Darlehen an Beteiligungen			
3323	Einzahlungen aus Darlehen an Unternehmen und Haushalte			
3325	Einzahlungen aus Vorschüssen und Anzahlungen			
333	Einzahlungen aus Kapitaltransfers	0,00	0,00	0,00
3331	Kapitaltransferzahlungen von Trägern des öffentlichen Rechts			
3332	Kapitaltransferzahlungen von Beteiligungen			
3333	Kapitaltransferzahlungen von Unternehmen			
3334	Kapitaltransferzahlungen von Haushalten und Organisationen ohne Erwerbscharakter			
3335	Kapitaltransferzahlungen vom Ausland			
33	Summe Einzahlungen investive Gebarung	0,00	0,00	0,00
341	Auszahlungen aus der Investitionstätigkeit	0,00	0,00	0,00
3411	Auszahlungen für den Erwerb von immateriellem Vermögen			

Kunst, Kultur und Kultus (Gruppe 3)

MVAG	Mittelverwendungs- und aufbringungsgruppen (1. und 2. Ebene)	RA 2021	VA 2021	RA - VA
3412	Auszahlungen für den Erwerb von Grundstücken und Grundstückseinrichtungen			
3413	Auszahlungen für den Erwerb von Gebäuden und Bauten			
3414	Auszahlungen für den Erwerb von technischen Anlagen, Fahrzeuge und Maschinen			
3415	Auszahlungen für den Erwerb von Amts-, Betriebs- und Geschäftsausstattung			
3416	Auszahlungen für den Erwerb von Kulturgütern			
3417	Auszahlungen für den Erwerb von Beteiligungen			
342	Auszahlungen von gewährten Darlehen sowie gewährten Vorschüssen	0,00	0,00	0,00
3421	Auszahlung von Darlehen an Träger des öffentlichen Rechts			
3422	Auszahlung von Darlehen an Beteiligungen			
3423	Auszahlung von Darlehen an Unternehmen und Haushalte			
3425	Auszahlungen von Vorschüssen und Anzahlungen			
343	Auszahlungen aus Kapitaltransfers	0,00	0,00	0,00
3431	Kapitaltransferzahlungen an Träger des öffentlichen Rechts			
3432	Kapitaltransferzahlungen an Beteiligungen			
3433	Kapitaltransferzahlungen an Unternehmen (Finanzunternehmen)			
3434	Kapitaltransferzahlungen an Haushalte und Organisationen ohne Erwerbscharakter			
3435	Kapitaltransferzahlungen an das Ausland			
34	Summe Auszahlungen investive Gebarung	0,00	0,00	0,00
SA2	Saldo (2) Geldfluss aus der Investiven Gebarung (33 – 34)	0,00	0,00	0,00
SA3	Saldo (3) Nettofinanzierungssaldo (Saldo 1 + Saldo 2)	-102.959,89	-103.500,00	540,11
351	Einzahlungen aus der Aufnahme von Finanzschulden	0,00	0,00	0,00
3511	Einzahlungen aus empfangenen Darlehen von öffentlichen Körperschaften und Rechtsträgern			
3512	Einzahlungen aus empfangenen Darlehen von Beteiligungen			
3513	Einzahlungen aus empfangenen Darlehen von Unternehmen und privaten Haushalten			
3514	Einzahlungen aus Finanzschulden (Finanzunternehmen)			
353	Einzahlungen infolge eines Kapitaltausch bei derivativen Finanzinstrumenten mit Grundgeschäft	0,00	0,00	0,00
3530	Einzahlungen infolge eines Kapitaltausch bei derivativen Finanzinstrumenten mit Grundgeschäft			
355	Einzahlungen aus dem Abgang von Finanzinstrumenten	0,00	0,00	0,00
3550	Einzahlungen aus dem Abgang von Finanzinstrumenten			
35	Summe Einzahlungen aus der Finanzierungstätigkeit	0,00	0,00	0,00
361	Auszahlungen aus der Tilgung von Finanzschulden	2.566,21	2.600,00	-33,79

Kunst, Kultur und Kultus (Gruppe 3)

MVAG	Mittelverwendungs- und aufbringungsgruppen (1. und 2. Ebene)	RA 2021	VA 2021	RA - VA
3611	Auszahlungen aus empfangenen Darlehen von öffentlichen Körperschaften und Rechtsträgern			
3612	Auszahlungen aus empfangenen Darlehen von Beteiligungen			
3613	Auszahlungen aus empfangenen Darlehen von Unternehmen und privaten Haushalten			
3614	Auszahlungen aus Finanzschulden	2.566,21	2.600,00	-33,79
3615	Auszahlung aus der Rückzahlung von Leasingverbindlichkeiten			
363	Auszahlungen infolge eines Kapitaltausch bei derivativen Finanzinstrumenten mit Grundgeschäft	0,00	0,00	0,00
3630	Auszahlungen infolge eines Kapitaltausch bei derivativen Finanzinstrumenten mit Grundgeschäft			
365	Auszahlungen für den Erwerb von Finanzinstrumenten	0,00	0,00	0,00
3650	Auszahlungen für den Erwerb von Finanzinstrumenten			
36	Summe Auszahlungen aus der Finanzierungstätigkeit	2.566,21	2.600,00	-33,79
SA4	Saldo (4) Geldfluss aus der Finanzierungstätigkeit (35 – 36)	-2.566,21	-2.600,00	33,79
SA5	Saldo (5) Geldfluss aus der voranschlagswirksamen Gebarung (Saldo 3 + Saldo 4)	-105.526,10	-106.100,00	573,90

Soziale Wohlfahrt und Wohnbauförderung (Gruppe 4)

MVAG	Mittelverwendungs- und aufbringungsgruppen (1. und 2. Ebene)	RA 2021	VA 2021	RA - VA
311	Einzahlungen aus der operativen Verwaltungstätigkeit	0,00	0,00	0,00
3111	Einzahlungen aus eigenen Abgaben			
3112	Einzahlungen aus Ertragsanteilen			
3113	Einzahlungen aus Gebühren			
3114	Einzahlungen aus Leistungen			
3115	Einzahlungen aus Besitz und wirtschaftlicher Tätigkeit			
3116	Einzahlungen aus Veräußerung von geringwertigen Wirtschaftsgütern (GWG) und sonstige Einzahlungen			
312	Einzahlungen aus Transfers (ohne Kapitaltransfers)	0,00	0,00	0,00
3121	Transferzahlungen von Trägern des öffentlichen Rechts			
3122	Transferzahlungen von Beteiligungen			
3123	Transferzahlungen von Unternehmen (inkl. Finanzunternehmen)			
3124	Transferzahlungen von Haushalte und Organisationen ohne Erwerbscharakter			
3125	Transferzahlungen vom Ausland			
3126	Investitions- und Tilgungszuschüsse zwischen Unternehmungen und Betrieben der Gebietskörperschaft und der Gebietskörperschaft			
313	Einzahlungen aus Finanzerträgen	0,00	0,00	0,00
3131	Einzahlungen aus Zinserträgen			
3133	Einzahlungen aus Gewinnentnahmen von marktbestimmten Betrieben			
3134	Sonstige Einzahlungen aus Finanzerträgen			
3135	Einzahlungen aus Dividenden/Gewinnausschüttungen			
31	Summe Einzahlungen operative Gebarung	0,00	0,00	0,00
321	Auszahlungen aus Personalaufwand	0,00	0,00	0,00
3211	Auszahlungen für Personalaufwand Bezüge, Nebengebühren, und Mehrleistungsvergütungen)			
3212	Auszahlungen für gesetzliche und freiwillige Sozialaufwendungen			
3213	Auszahlungen aus sonstigem Personalaufwand			
322	Auszahlungen aus Sachaufwand (ohne Transferaufwand)	932,40	2.400,00	-1.467,60
3221	Auszahlungen für Gebrauchs- und Verbrauchsgüter, Handelswaren	932,40	1.400,00	-467,60
3222	Auszahlungen für Verwaltungs- und Betriebsaufwand			
3223	Auszahlungen für Leasing- und Mietaufwand			
3224	Auszahlungen für Instandhaltung			
3225	Sonstige Auszahlungen aus Sachaufwand		1.000,00	-1.000,00
323	Auszahlungen aus Transfers (ohne Kapitaltransfers)	301.190,34	336.200,00	-35.009,66
3231	Transferzahlungen an Träger des öffentlichen Rechts	297.845,02	332.100,00	-34.254,98
3232	Transferzahlungen an Beteiligungen			
3233	Transferzahlungen an Unternehmen (inkl. Finanzunternehmen)			

Soziale Wohlfahrt und Wohnbauförderung (Gruppe 4)

MVAG	Mittelverwendungs- und aufbringungsgruppen (1. und 2. Ebene)	RA 2021	VA 2021	RA - VA
3234	Transferzahlungen an Haushalte und Organisationen ohne Erwerbscharakter	3.345,32	4.100,00	-754,68
3235	Transferzahlungen an das Ausland			
3236	Investitions- und Tilgungszuschüsse zwischen Unternehmungen und Betrieben der Gebietskörperschaft und der Gebietskörperschaft			
324	Auszahlungen aus Finanzaufwand	0,00	0,00	0,00
3241	Auszahlungen für Zinsaufwand, für Finanzierungsleasing, für Forderungskauf, für Finanzschulden und derivative Finanzinstrumente m			
3242	Auszahlungen für Zinsen aus derivativen Finanzinstrumenten ohne Grundgeschäft			
3243	Auszahlung aus Gewinnentnahmen von marktbestimmten Betrieben			
3244	Sonstige Auszahlungen aus Finanzaufwendungen			
32	Summe Auszahlungen operative Gebarung	302.122,74	338.600,00	-36.477,26
SA1	Saldo (1) Geldfluss aus der Operativen Gebarung (31 – 32)	-302.122,74	-338.600,00	36.477,26
331	Einzahlungen aus der Investitionstätigkeit	0,00	0,00	0,00
3311	Einzahlungen aus der Veräußerung von immateriellem Vermögen			
3312	Einzahlungen aus der Veräußerung von Grundstücken und Grundstückeinrichtungen			
3313	Einzahlungen aus der Veräußerung von Gebäuden und Bauten			
3314	Einzahlungen aus der Veräußerung von technischen Anlagen, Fahrzeuge und Maschinen			
3315	Einzahlungen aus der Veräußerung von Amts-, Betriebs- und Geschäftsausstattung			
3316	Einzahlungen aus der Veräußerung von Kulturgütern			
3317	Einzahlungen aus der Veräußerung von Beteiligungen			
332	Einzahlungen aus der Rückzahlung von Darlehen sowie gewährten Vorschüssen	0,00	0,00	0,00
3321	Einzahlungen aus Darlehen an Träger des öffentlichen Rechts			
3322	Einzahlungen aus Darlehen an Beteiligungen			
3323	Einzahlungen aus Darlehen an Unternehmen und Haushalte			
3325	Einzahlungen aus Vorschüssen und Anzahlungen			
333	Einzahlungen aus Kapitaltransfers	0,00	0,00	0,00
3331	Kapitaltransferzahlungen von Trägern des öffentlichen Rechts			
3332	Kapitaltransferzahlungen von Beteiligungen			
3333	Kapitaltransferzahlungen von Unternehmen			
3334	Kapitaltransferzahlungen von Haushalten und Organisationen ohne Erwerbscharakter			
3335	Kapitaltransferzahlungen vom Ausland			
33	Summe Einzahlungen investive Gebarung	0,00	0,00	0,00
341	Auszahlungen aus der Investitionstätigkeit	0,00	0,00	0,00
3411	Auszahlungen für den Erwerb von immateriellem Vermögen			

Soziale Wohlfahrt und Wohnbauförderung (Gruppe 4)

MVAG	Mittelverwendungs- und aufbringungsgruppen (1. und 2. Ebene)	RA 2021	VA 2021	RA - VA
3412	Auszahlungen für den Erwerb von Grundstücken und Grundstückseinrichtungen			
3413	Auszahlungen für den Erwerb von Gebäuden und Bauten			
3414	Auszahlungen für den Erwerb von technischen Anlagen, Fahrzeuge und Maschinen			
3415	Auszahlungen für den Erwerb von Amts-, Betriebs- und Geschäftsausstattung			
3416	Auszahlungen für den Erwerb von Kulturgütern			
3417	Auszahlungen für den Erwerb von Beteiligungen			
342	Auszahlungen von gewährten Darlehen sowie gewährten Vorschüssen	0,00	0,00	0,00
3421	Auszahlung von Darlehen an Träger des öffentlichen Rechts			
3422	Auszahlung von Darlehen an Beteiligungen			
3423	Auszahlung von Darlehen an Unternehmen und Haushalte			
3425	Auszahlungen von Vorschüssen und Anzahlungen			
343	Auszahlungen aus Kapitaltransfers	0,00	0,00	0,00
3431	Kapitaltransferzahlungen an Träger des öffentlichen Rechts			
3432	Kapitaltransferzahlungen an Beteiligungen			
3433	Kapitaltransferzahlungen an Unternehmen (Finanzunternehmen)			
3434	Kapitaltransferzahlungen an Haushalte und Organisationen ohne Erwerbscharakter			
3435	Kapitaltransferzahlungen an das Ausland			
34	Summe Auszahlungen investive Gebarung	0,00	0,00	0,00
SA2	Saldo (2) Geldfluss aus der Investiven Gebarung (33 – 34)	0,00	0,00	0,00
SA3	Saldo (3) Nettofinanzierungssaldo (Saldo 1 + Saldo 2)	-302.122,74	-338.600,00	36.477,26
351	Einzahlungen aus der Aufnahme von Finanzschulden	0,00	0,00	0,00
3511	Einzahlungen aus empfangenen Darlehen von öffentlichen Körperschaften und Rechtsträgern			
3512	Einzahlungen aus empfangenen Darlehen von Beteiligungen			
3513	Einzahlungen aus empfangenen Darlehen von Unternehmen und privaten Haushalten			
3514	Einzahlungen aus Finanzschulden (Finanzunternehmen)			
353	Einzahlungen infolge eines Kapitaltausch bei derivativen Finanzinstrumenten mit Grundgeschäft	0,00	0,00	0,00
3530	Einzahlungen infolge eines Kapitaltausch bei derivativen Finanzinstrumenten mit Grundgeschäft			
355	Einzahlungen aus dem Abgang von Finanzinstrumenten	0,00	0,00	0,00
3550	Einzahlungen aus dem Abgang von Finanzinstrumenten			
35	Summe Einzahlungen aus der Finanzierungstätigkeit	0,00	0,00	0,00
361	Auszahlungen aus der Tilgung von Finanzschulden	0,00	0,00	0,00

Soziale Wohlfahrt und Wohnbauförderung (Gruppe 4)

MVAG	Mittelverwendungs- und aufbringungsgruppen (1. und 2. Ebene)	RA 2021	VA 2021	RA - VA
3611	Auszahlungen aus empfangenen Darlehen von öffentlichen Körperschaften und Rechtsträgern			
3612	Auszahlungen aus empfangenen Darlehen von Beteiligungen			
3613	Auszahlungen aus empfangenen Darlehen von Unternehmen und privaten Haushalten			
3614	Auszahlungen aus Finanzschulden			
3615	Auszahlung aus der Rückzahlung von Leasingverbindlichkeiten			
363	Auszahlungen infolge eines Kapitaltausch bei derivativen Finanzinstrumenten mit Grundgeschäft	0,00	0,00	0,00
3630	Auszahlungen infolge eines Kapitaltausch bei derivativen Finanzinstrumenten mit Grundgeschäft			
365	Auszahlungen für den Erwerb von Finanzinstrumenten	0,00	0,00	0,00
3650	Auszahlungen für den Erwerb von Finanzinstrumenten			
36	Summe Auszahlungen aus der Finanzierungstätigkeit	0,00	0,00	0,00
SA4	Saldo (4) Geldfluss aus der Finanzierungstätigkeit (35 – 36)	0,00	0,00	0,00
SA5	Saldo (5) Geldfluss aus der voranschlagswirksamen Gebarung (Saldo 3 + Saldo 4)	-302.122,74	-338.600,00	36.477,26

Gesundheit (Gruppe 5)

MVAG	Mittelverwendungs- und aufbringungsgruppen (1. und 2. Ebene)	RA 2021	VA 2021	RA - VA
311	Einzahlungen aus der operativen Verwaltungstätigkeit	52.922,07	54.800,00	-1.877,93
3111	Einzahlungen aus eigenen Abgaben			
3112	Einzahlungen aus Ertragsanteilen			
3113	Einzahlungen aus Gebühren			
3114	Einzahlungen aus Leistungen	95,00	100,00	-5,00
3115	Einzahlungen aus Besitz und wirtschaftlicher Tätigkeit			
3116	Einzahlungen aus Veräußerung von geringwertigen Wirtschaftsgütern (GWG) und sonstige Einzahlungen	52.827,07	54.700,00	-1.872,93
312	Einzahlungen aus Transfers (ohne Kapitaltransfers)	245,00	100,00	145,00
3121	Transferzahlungen von Trägern des öffentlichen Rechts		100,00	-100,00
3122	Transferzahlungen von Beteiligungen			
3123	Transferzahlungen von Unternehmen (inkl. Finanzunternehmen)			
3124	Transferzahlungen von Haushalte und Organisationen ohne Erwerbscharakter	245,00		245,00
3125	Transferzahlungen vom Ausland			
3126	Investitions- und Tilgungszuschüsse zwischen Unternehmungen und Betrieben der Gebietskörperschaft und der Gebietskörperschaft			
313	Einzahlungen aus Finanzerträgen	0,00	0,00	0,00
3131	Einzahlungen aus Zinserträgen			
3133	Einzahlungen aus Gewinnentnahmen von marktbestimmten Betrieben			
3134	Sonstige Einzahlungen aus Finanzerträgen			
3135	Einzahlungen aus Dividenden/Gewinnausschüttungen			
31	Summe Einzahlungen operative Gebarung	53.167,07	54.900,00	-1.732,93
321	Auszahlungen aus Personalaufwand	41.335,09	50.900,00	-9.564,91
3211	Auszahlungen für Personalaufwand Bezüge, Nebengebühren, und Mehrleistungsvergütungen)	4.087,73	4.500,00	-412,27
3212	Auszahlungen für gesetzliche und freiwillige Sozialaufwendungen	252,36	400,00	-147,64
3213	Auszahlungen aus sonstigem Personalaufwand	36.995,00	46.000,00	-9.005,00
322	Auszahlungen aus Sachaufwand (ohne Transferaufwand)	12.546,94	14.000,00	-1.453,06
3221	Auszahlungen für Gebrauchs- und Verbrauchsgüter, Handelswaren	7.901,17	8.200,00	-298,83
3222	Auszahlungen für Verwaltungs- und Betriebsaufwand			
3223	Auszahlungen für Leasing- und Mietaufwand			
3224	Auszahlungen für Instandhaltung			
3225	Sonstige Auszahlungen aus Sachaufwand	4.645,77	5.800,00	-1.154,23
323	Auszahlungen aus Transfers (ohne Kapitaltransfers)	518.778,59	519.100,00	-321,41
3231	Transferzahlungen an Träger des öffentlichen Rechts	518.778,59	519.100,00	-321,41
3232	Transferzahlungen an Beteiligungen			
3233	Transferzahlungen an Unternehmen (inkl. Finanzunternehmen)			

Gesundheit (Gruppe 5)

MVAG	Mittelverwendungs- und aufbringungsgruppen (1. und 2. Ebene)	RA 2021	VA 2021	RA - VA
3234	Transferzahlungen an Haushalte und Organisationen ohne Erwerbscharakter			
3235	Transferzahlungen an das Ausland			
3236	Investitions- und Tilgungszuschüsse zwischen Unternehmungen und Betrieben der Gebietskörperschaft und der Gebietskörperschaft			
324	Auszahlungen aus Finanzaufwand	0,00	0,00	0,00
3241	Auszahlungen für Zinsaufwand, für Finanzierungsleasing, für Forderungskauf, für Finanzschulden und derivative Finanzinstrumente m			
3242	Auszahlungen für Zinsen aus derivativen Finanzinstrumenten ohne Grundgeschäft			
3243	Auszahlung aus Gewinnentnahmen von marktbestimmten Betrieben			
3244	Sonstige Auszahlungen aus Finanzaufwendungen			
32	Summe Auszahlungen operative Gebarung	572.660,62	584.000,00	-11.339,38
SA1	Saldo (1) Geldfluss aus der Operativen Gebarung (31 – 32)	-519.493,55	-529.100,00	9.606,45
331	Einzahlungen aus der Investitionstätigkeit	0,00	0,00	0,00
3311	Einzahlungen aus der Veräußerung von immateriellem Vermögen			
3312	Einzahlungen aus der Veräußerung von Grundstücken und Grundstückeinrichtungen			
3313	Einzahlungen aus der Veräußerung von Gebäuden und Bauten			
3314	Einzahlungen aus der Veräußerung von technischen Anlagen, Fahrzeuge und Maschinen			
3315	Einzahlungen aus der Veräußerung von Amts-, Betriebs- und Geschäftsausstattung			
3316	Einzahlungen aus der Veräußerung von Kulturgütern			
3317	Einzahlungen aus der Veräußerung von Beteiligungen			
332	Einzahlungen aus der Rückzahlung von Darlehen sowie gewährten Vorschüssen	0,00	0,00	0,00
3321	Einzahlungen aus Darlehen an Träger des öffentlichen Rechts			
3322	Einzahlungen aus Darlehen an Beteiligungen			
3323	Einzahlungen aus Darlehen an Unternehmen und Haushalte			
3325	Einzahlungen aus Vorschüssen und Anzahlungen			
333	Einzahlungen aus Kapitaltransfers	0,00	0,00	0,00
3331	Kapitaltransferzahlungen von Trägern des öffentlichen Rechts			
3332	Kapitaltransferzahlungen von Beteiligungen			
3333	Kapitaltransferzahlungen von Unternehmen			
3334	Kapitaltransferzahlungen von Haushalten und Organisationen ohne Erwerbscharakter			
3335	Kapitaltransferzahlungen vom Ausland			
33	Summe Einzahlungen investive Gebarung	0,00	0,00	0,00
341	Auszahlungen aus der Investitionstätigkeit	0,00	0,00	0,00
3411	Auszahlungen für den Erwerb von immateriellem Vermögen			

Gesundheit (Gruppe 5)

MVAG	Mittelverwendungs- und aufbringungsgruppen (1. und 2. Ebene)	RA 2021	VA 2021	RA - VA
3412	Auszahlungen für den Erwerb von Grundstücken und Grundstückseinrichtungen			
3413	Auszahlungen für den Erwerb von Gebäuden und Bauten			
3414	Auszahlungen für den Erwerb von technischen Anlagen, Fahrzeuge und Maschinen			
3415	Auszahlungen für den Erwerb von Amts-, Betriebs- und Geschäftsausstattung			
3416	Auszahlungen für den Erwerb von Kulturgütern			
3417	Auszahlungen für den Erwerb von Beteiligungen			
342	Auszahlungen von gewährten Darlehen sowie gewährten Vorschüssen	0,00	0,00	0,00
3421	Auszahlung von Darlehen an Träger des öffentlichen Rechts			
3422	Auszahlung von Darlehen an Beteiligungen			
3423	Auszahlung von Darlehen an Unternehmen und Haushalte			
3425	Auszahlungen von Vorschüssen und Anzahlungen			
343	Auszahlungen aus Kapitaltransfers	0,00	0,00	0,00
3431	Kapitaltransferzahlungen an Träger des öffentlichen Rechts			
3432	Kapitaltransferzahlungen an Beteiligungen			
3433	Kapitaltransferzahlungen an Unternehmen (Finanzunternehmen)			
3434	Kapitaltransferzahlungen an Haushalte und Organisationen ohne Erwerbscharakter			
3435	Kapitaltransferzahlungen an das Ausland			
34	Summe Auszahlungen investive Gebarung	0,00	0,00	0,00
SA2	Saldo (2) Geldfluss aus der Investiven Gebarung (33 – 34)	0,00	0,00	0,00
SA3	Saldo (3) Nettofinanzierungssaldo (Saldo 1 + Saldo 2)	-519.493,55	-529.100,00	9.606,45
351	Einzahlungen aus der Aufnahme von Finanzschulden	0,00	0,00	0,00
3511	Einzahlungen aus empfangenen Darlehen von öffentlichen Körperschaften und Rechtsträgern			
3512	Einzahlungen aus empfangenen Darlehen von Beteiligungen			
3513	Einzahlungen aus empfangenen Darlehen von Unternehmen und privaten Haushalten			
3514	Einzahlungen aus Finanzschulden (Finanzunternehmen)			
353	Einzahlungen infolge eines Kapitaltausch bei derivativen Finanzinstrumenten mit Grundgeschäft	0,00	0,00	0,00
3530	Einzahlungen infolge eines Kapitaltausch bei derivativen Finanzinstrumenten mit Grundgeschäft			
355	Einzahlungen aus dem Abgang von Finanzinstrumenten	0,00	0,00	0,00
3550	Einzahlungen aus dem Abgang von Finanzinstrumenten			
35	Summe Einzahlungen aus der Finanzierungstätigkeit	0,00	0,00	0,00
361	Auszahlungen aus der Tilgung von Finanzschulden	0,00	0,00	0,00

Gesundheit (Gruppe 5)

MVAG	Mittelverwendungs- und aufbringungsgruppen (1. und 2. Ebene)	RA 2021	VA 2021	RA - VA
3611	Auszahlungen aus empfangenen Darlehen von öffentlichen Körperschaften und Rechtsträgern			
3612	Auszahlungen aus empfangenen Darlehen von Beteiligungen			
3613	Auszahlungen aus empfangenen Darlehen von Unternehmen und privaten Haushalten			
3614	Auszahlungen aus Finanzschulden			
3615	Auszahlung aus der Rückzahlung von Leasingverbindlichkeiten			
363	Auszahlungen infolge eines Kapitaltausch bei derivativen Finanzinstrumenten mit Grundgeschäft	0,00	0,00	0,00
3630	Auszahlungen infolge eines Kapitaltausch bei derivativen Finanzinstrumenten mit Grundgeschäft			
365	Auszahlungen für den Erwerb von Finanzinstrumenten	0,00	0,00	0,00
3650	Auszahlungen für den Erwerb von Finanzinstrumenten			
36	Summe Auszahlungen aus der Finanzierungstätigkeit	0,00	0,00	0,00
SA4	Saldo (4) Geldfluss aus der Finanzierungstätigkeit (35 – 36)	0,00	0,00	0,00
SA5	Saldo (5) Geldfluss aus der voranschlagswirksamen Gebarung (Saldo 3 + Saldo 4)	-519.493,55	-529.100,00	9.606,45

Straßen- und Wasserbau, Verkehr (Gruppe 6)

MVAG	Mittelverwendungs- und aufbringungsgruppen (1. und 2. Ebene)	RA 2021	VA 2021	RA - VA
311	Einzahlungen aus der operativen Verwaltungstätigkeit	26.161,33	41.700,00	-15.538,67
3111	Einzahlungen aus eigenen Abgaben			
3112	Einzahlungen aus Ertragsanteilen			
3113	Einzahlungen aus Gebühren			
3114	Einzahlungen aus Leistungen			
3115	Einzahlungen aus Besitz und wirtschaftlicher Tätigkeit			
3116	Einzahlungen aus Veräußerung von geringwertigen Wirtschaftsgütern (GWG) und sonstige Einzahlungen	26.161,33	41.700,00	-15.538,67
312	Einzahlungen aus Transfers (ohne Kapitaltransfers)	297.180,30	297.000,00	180,30
3121	Transferzahlungen von Trägern des öffentlichen Rechts	295.060,30	295.100,00	-39,70
3122	Transferzahlungen von Beteiligungen			
3123	Transferzahlungen von Unternehmen (inkl. Finanzunternehmen)			
3124	Transferzahlungen von Haushalte und Organisationen ohne Erwerbscharakter	2.120,00	1.900,00	220,00
3125	Transferzahlungen vom Ausland			
3126	Investitions- und Tilgungszuschüsse zwischen Unternehmungen und Betrieben der Gebietskörperschaft und der Gebietskörperschaft			
313	Einzahlungen aus Finanzerträgen	0,00	0,00	0,00
3131	Einzahlungen aus Zinserträgen			
3133	Einzahlungen aus Gewinnentnahmen von marktbestimmten Betrieben			
3134	Sonstige Einzahlungen aus Finanzerträgen			
3135	Einzahlungen aus Dividenden/Gewinnausschüttungen			
31	Summe Einzahlungen operative Gebarung	323.341,63	338.700,00	-15.358,37
321	Auszahlungen aus Personalaufwand	0,00	0,00	0,00
3211	Auszahlungen für Personalaufwand Bezüge, Nebengebühren, und Mehrleistungsvergütungen)			
3212	Auszahlungen für gesetzliche und freiwillige Sozialaufwendungen			
3213	Auszahlungen aus sonstigem Personalaufwand			
322	Auszahlungen aus Sachaufwand (ohne Transferaufwand)	56.360,29	98.900,00	-42.539,71
3221	Auszahlungen für Gebrauchs- und Verbrauchsgüter, Handelswaren	1.827,44	2.200,00	-372,56
3222	Auszahlungen für Verwaltungs- und Betriebsaufwand			
3223	Auszahlungen für Leasing- und Mietaufwand			
3224	Auszahlungen für Instandhaltung	33.525,30	42.800,00	-9.274,70
3225	Sonstige Auszahlungen aus Sachaufwand	21.007,55	53.900,00	-32.892,45
323	Auszahlungen aus Transfers (ohne Kapitaltransfers)	0,00	0,00	0,00
3231	Transferzahlungen an Träger des öffentlichen Rechts			
3232	Transferzahlungen an Beteiligungen			
3233	Transferzahlungen an Unternehmen (inkl. Finanzunternehmen)			

Straßen- und Wasserbau, Verkehr (Gruppe 6)

MVAG	Mittelverwendungs- und aufbringungsgruppen (1. und 2. Ebene)	RA 2021	VA 2021	RA - VA
3234	Transferzahlungen an Haushalte und Organisationen ohne Erwerbscharakter			
3235	Transferzahlungen an das Ausland			
3236	Investitions- und Tilgungszuschüsse zwischen Unternehmungen und Betrieben der Gebietskörperschaft und der Gebietskörperschaft			
324	Auszahlungen aus Finanzaufwand	1.075,22	1.300,00	-224,78
3241	Auszahlungen für Zinsaufwand, für Finanzierungsleasing, für Forderungskauf, für Finanzschulden und derivative Finanzinstrumente m	1.075,22	1.300,00	-224,78
3242	Auszahlungen für Zinsen aus derivativen Finanzinstrumenten ohne Grundgeschäft			
3243	Auszahlung aus Gewinnentnahmen von marktbestimmten Betrieben			
3244	Sonstige Auszahlungen aus Finanzaufwendungen			
32	Summe Auszahlungen operative Gebarung	57.435,51	100.200,00	-42.764,49
SA1	Saldo (1) Geldfluss aus der Operativen Gebarung (31 – 32)	265.906,12	238.500,00	27.406,12
331	Einzahlungen aus der Investitionstätigkeit	0,00	0,00	0,00
3311	Einzahlungen aus der Veräußerung von immateriellem Vermögen			
3312	Einzahlungen aus der Veräußerung von Grundstücken und Grundstückeinrichtungen			
3313	Einzahlungen aus der Veräußerung von Gebäuden und Bauten			
3314	Einzahlungen aus der Veräußerung von technischen Anlagen, Fahrzeuge und Maschinen			
3315	Einzahlungen aus der Veräußerung von Amts-, Betriebs- und Geschäftsausstattung			
3316	Einzahlungen aus der Veräußerung von Kulturgütern			
3317	Einzahlungen aus der Veräußerung von Beteiligungen			
332	Einzahlungen aus der Rückzahlung von Darlehen sowie gewährten Vorschüssen	0,00	0,00	0,00
3321	Einzahlungen aus Darlehen an Träger des öffentlichen Rechts			
3322	Einzahlungen aus Darlehen an Beteiligungen			
3323	Einzahlungen aus Darlehen an Unternehmen und Haushalte			
3325	Einzahlungen aus Vorschüssen und Anzahlungen			
333	Einzahlungen aus Kapitaltransfers	66.165,78	66.100,00	65,78
3331	Kapitaltransferzahlungen von Trägern des öffentlichen Rechts	66.165,78	66.100,00	65,78
3332	Kapitaltransferzahlungen von Beteiligungen			
3333	Kapitaltransferzahlungen von Unternehmen			
3334	Kapitaltransferzahlungen von Haushalten und Organisationen ohne Erwerbscharakter			
3335	Kapitaltransferzahlungen vom Ausland			
33	Summe Einzahlungen investive Gebarung	66.165,78	66.100,00	65,78
341	Auszahlungen aus der Investitionstätigkeit	268.766,70	268.600,00	166,70
3411	Auszahlungen für den Erwerb von immateriellem Vermögen			

Straßen- und Wasserbau, Verkehr (Gruppe 6)

MVAG	Mittelverwendungs- und aufbringungsgruppen (1. und 2. Ebene)	RA 2021	VA 2021	RA - VA
3412	Auszahlungen für den Erwerb von Grundstücken und Grundstückseinrichtungen	267.153,61	267.000,00	153,61
3413	Auszahlungen für den Erwerb von Gebäuden und Bauten	1.613,09	1.600,00	13,09
3414	Auszahlungen für den Erwerb von technischen Anlagen, Fahrzeuge und Maschinen			
3415	Auszahlungen für den Erwerb von Amts-, Betriebs- und Geschäftsausstattung			
3416	Auszahlungen für den Erwerb von Kulturgütern			
3417	Auszahlungen für den Erwerb von Beteiligungen			
342	Auszahlungen von gewährten Darlehen sowie gewährten Vorschüssen	14.277,78	14.300,00	-22,22
3421	Auszahlung von Darlehen an Träger des öffentlichen Rechts			
3422	Auszahlung von Darlehen an Beteiligungen			
3423	Auszahlung von Darlehen an Unternehmen und Haushalte			
3425	Auszahlungen von Vorschüssen und Anzahlungen	14.277,78	14.300,00	-22,22
343	Auszahlungen aus Kapitaltransfers	0,00	0,00	0,00
3431	Kapitaltransferzahlungen an Träger des öffentlichen Rechts			
3432	Kapitaltransferzahlungen an Beteiligungen			
3433	Kapitaltransferzahlungen an Unternehmen (Finanzunternehmen)			
3434	Kapitaltransferzahlungen an Haushalte und Organisationen ohne Erwerbscharakter			
3435	Kapitaltransferzahlungen an das Ausland			
34	Summe Auszahlungen investive Gebarung	283.044,48	282.900,00	144,48
SA2	Saldo (2) Geldfluss aus der Investiven Gebarung (33 – 34)	-216.878,70	-216.800,00	-78,70
SA3	Saldo (3) Nettofinanzierungssaldo (Saldo 1 + Saldo 2)	49.027,42	21.700,00	27.327,42
351	Einzahlungen aus der Aufnahme von Finanzschulden	0,00	0,00	0,00
3511	Einzahlungen aus empfangenen Darlehen von öffentlichen Körperschaften und Rechtsträgern			
3512	Einzahlungen aus empfangenen Darlehen von Beteiligungen			
3513	Einzahlungen aus empfangenen Darlehen von Unternehmen und privaten Haushalten			
3514	Einzahlungen aus Finanzschulden (Finanzunternehmen)			
353	Einzahlungen infolge eines Kapitaltausch bei derivativen Finanzinstrumenten mit Grundgeschäft	0,00	0,00	0,00
3530	Einzahlungen infolge eines Kapitaltausch bei derivativen Finanzinstrumenten mit Grundgeschäft			
355	Einzahlungen aus dem Abgang von Finanzinstrumenten	0,00	0,00	0,00
3550	Einzahlungen aus dem Abgang von Finanzinstrumenten			
35	Summe Einzahlungen aus der Finanzierungstätigkeit	0,00	0,00	0,00
361	Auszahlungen aus der Tilgung von Finanzschulden	14.321,91	14.300,00	21,91

Straßen- und Wasserbau, Verkehr (Gruppe 6)

MVAG	Mittelverwendungs- und aufbringungsgruppen (1. und 2. Ebene)	RA 2021	VA 2021	RA - VA
3611	Auszahlungen aus empfangenen Darlehen von öffentlichen Körperschaften und Rechtsträgern			
3612	Auszahlungen aus empfangenen Darlehen von Beteiligungen			
3613	Auszahlungen aus empfangenen Darlehen von Unternehmen und privaten Haushalten			
3614	Auszahlungen aus Finanzschulden	14.321,91	14.300,00	21,91
3615	Auszahlung aus der Rückzahlung von Leasingverbindlichkeiten			
363	Auszahlungen infolge eines Kapitaltausch bei derivativen Finanzinstrumenten mit Grundgeschäft	0,00	0,00	0,00
3630	Auszahlungen infolge eines Kapitaltausch bei derivativen Finanzinstrumenten mit Grundgeschäft			
365	Auszahlungen für den Erwerb von Finanzinstrumenten	0,00	0,00	0,00
3650	Auszahlungen für den Erwerb von Finanzinstrumenten			
36	Summe Auszahlungen aus der Finanzierungstätigkeit	14.321,91	14.300,00	21,91
SA4	Saldo (4) Geldfluss aus der Finanzierungstätigkeit (35 – 36)	-14.321,91	-14.300,00	-21,91
SA5	Saldo (5) Geldfluss aus der voranschlagswirksamen Gebarung (Saldo 3 + Saldo 4)	34.705,51	7.400,00	27.305,51

Wirtschaftsförderung (Gruppe 7)

MVAG	Mittelverwendungs- und aufbringungsgruppen (1. und 2. Ebene)	RA 2021	VA 2021	RA - VA
311	Einzahlungen aus der operativen Verwaltungstätigkeit	5.093,25	5.100,00	-6,75
3111	Einzahlungen aus eigenen Abgaben			
3112	Einzahlungen aus Ertragsanteilen			
3113	Einzahlungen aus Gebühren			
3114	Einzahlungen aus Leistungen			
3115	Einzahlungen aus Besitz und wirtschaftlicher Tätigkeit			
3116	Einzahlungen aus Veräußerung von geringwertigen Wirtschaftsgütern (GWG) und sonstige Einzahlungen	5.093,25	5.100,00	-6,75
312	Einzahlungen aus Transfers (ohne Kapitaltransfers)	2.750,00	2.800,00	-50,00
3121	Transferzahlungen von Trägern des öffentlichen Rechts	2.750,00	2.800,00	-50,00
3122	Transferzahlungen von Beteiligungen			
3123	Transferzahlungen von Unternehmen (inkl. Finanzunternehmen)			
3124	Transferzahlungen von Haushalte und Organisationen ohne Erwerbscharakter			
3125	Transferzahlungen vom Ausland			
3126	Investitions- und Tilgungszuschüsse zwischen Unternehmungen und Betrieben der Gebietskörperschaft und der Gebietskörperschaft			
313	Einzahlungen aus Finanzerträgen	0,00	0,00	0,00
3131	Einzahlungen aus Zinserträgen			
3133	Einzahlungen aus Gewinnentnahmen von marktbestimmten Betrieben			
3134	Sonstige Einzahlungen aus Finanzerträgen			
3135	Einzahlungen aus Dividenden/Gewinnausschüttungen			
31	Summe Einzahlungen operative Gebarung	7.843,25	7.900,00	-56,75
321	Auszahlungen aus Personalaufwand	0,00	0,00	0,00
3211	Auszahlungen für Personalaufwand Bezüge, Nebengebühren, und Mehrleistungsvergütungen)			
3212	Auszahlungen für gesetzliche und freiwillige Sozialaufwendungen			
3213	Auszahlungen aus sonstigem Personalaufwand			
322	Auszahlungen aus Sachaufwand (ohne Transferaufwand)	120,00	5.900,00	-5.780,00
3221	Auszahlungen für Gebrauchs- und Verbrauchsgüter, Handelswaren			
3222	Auszahlungen für Verwaltungs- und Betriebsaufwand			
3223	Auszahlungen für Leasing- und Mietaufwand			
3224	Auszahlungen für Instandhaltung			
3225	Sonstige Auszahlungen aus Sachaufwand	120,00	5.900,00	-5.780,00
323	Auszahlungen aus Transfers (ohne Kapitaltransfers)	200,00	500,00	-300,00
3231	Transferzahlungen an Träger des öffentlichen Rechts			
3232	Transferzahlungen an Beteiligungen			
3233	Transferzahlungen an Unternehmen (inkl. Finanzunternehmen)			

Wirtschaftsförderung (Gruppe 7)

MVAG	Mittelverwendungs- und aufbringungsgruppen (1. und 2. Ebene)	RA 2021	VA 2021	RA - VA
3234	Transferzahlungen an Haushalte und Organisationen ohne Erwerbscharakter	200,00	500,00	-300,00
3235	Transferzahlungen an das Ausland			
3236	Investitions- und Tilgungszuschüsse zwischen Unternehmungen und Betrieben der Gebietskörperschaft und der Gebietskörperschaft			
324	Auszahlungen aus Finanzaufwand	0,00	0,00	0,00
3241	Auszahlungen für Zinsaufwand, für Finanzierungsleasing, für Forderungskauf, für Finanzschulden und derivative Finanzinstrumente m			
3242	Auszahlungen für Zinsen aus derivativen Finanzinstrumenten ohne Grundgeschäft			
3243	Auszahlung aus Gewinnentnahmen von marktbestimmten Betrieben			
3244	Sonstige Auszahlungen aus Finanzaufwendungen			
32	Summe Auszahlungen operative Gebarung	320,00	6.400,00	-6.080,00
SA1	Saldo (1) Geldfluss aus der Operativen Gebarung (31 – 32)	7.523,25	1.500,00	6.023,25
331	Einzahlungen aus der Investitionstätigkeit	0,00	0,00	0,00
3311	Einzahlungen aus der Veräußerung von immateriellem Vermögen			
3312	Einzahlungen aus der Veräußerung von Grundstücken und Grundstückeinrichtungen			
3313	Einzahlungen aus der Veräußerung von Gebäuden und Bauten			
3314	Einzahlungen aus der Veräußerung von technischen Anlagen, Fahrzeuge und Maschinen			
3315	Einzahlungen aus der Veräußerung von Amts-, Betriebs- und Geschäftsausstattung			
3316	Einzahlungen aus der Veräußerung von Kulturgütern			
3317	Einzahlungen aus der Veräußerung von Beteiligungen			
332	Einzahlungen aus der Rückzahlung von Darlehen sowie gewährten Vorschüssen	0,00	0,00	0,00
3321	Einzahlungen aus Darlehen an Träger des öffentlichen Rechts			
3322	Einzahlungen aus Darlehen an Beteiligungen			
3323	Einzahlungen aus Darlehen an Unternehmen und Haushalte			
3325	Einzahlungen aus Vorschüssen und Anzahlungen			
333	Einzahlungen aus Kapitaltransfers	2.750,00	2.700,00	50,00
3331	Kapitaltransferzahlungen von Trägern des öffentlichen Rechts	2.750,00	2.700,00	50,00
3332	Kapitaltransferzahlungen von Beteiligungen			
3333	Kapitaltransferzahlungen von Unternehmen			
3334	Kapitaltransferzahlungen von Haushalten und Organisationen ohne Erwerbscharakter			
3335	Kapitaltransferzahlungen vom Ausland			
33	Summe Einzahlungen investive Gebarung	2.750,00	2.700,00	50,00
341	Auszahlungen aus der Investitionstätigkeit	10.593,25	10.700,00	-106,75
3411	Auszahlungen für den Erwerb von immateriellem Vermögen			

Wirtschaftsförderung (Gruppe 7)

MVAG	Mittelverwendungs- und aufbringungsgruppen (1. und 2. Ebene)	RA 2021	VA 2021	RA - VA
3412	Auszahlungen für den Erwerb von Grundstücken und Grundstückseinrichtungen	10.593,25	10.700,00	-106,75
3413	Auszahlungen für den Erwerb von Gebäuden und Bauten			
3414	Auszahlungen für den Erwerb von technischen Anlagen, Fahrzeuge und Maschinen			
3415	Auszahlungen für den Erwerb von Amts-, Betriebs- und Geschäftsausstattung			
3416	Auszahlungen für den Erwerb von Kulturgütern			
3417	Auszahlungen für den Erwerb von Beteiligungen			
342	Auszahlungen von gewährten Darlehen sowie gewährten Vorschüssen	0,00	0,00	0,00
3421	Auszahlung von Darlehen an Träger des öffentlichen Rechts			
3422	Auszahlung von Darlehen an Beteiligungen			
3423	Auszahlung von Darlehen an Unternehmen und Haushalte			
3425	Auszahlungen von Vorschüssen und Anzahlungen			
343	Auszahlungen aus Kapitaltransfers	0,00	0,00	0,00
3431	Kapitaltransferzahlungen an Träger des öffentlichen Rechts			
3432	Kapitaltransferzahlungen an Beteiligungen			
3433	Kapitaltransferzahlungen an Unternehmen (Finanzunternehmen)			
3434	Kapitaltransferzahlungen an Haushalte und Organisationen ohne Erwerbscharakter			
3435	Kapitaltransferzahlungen an das Ausland			
34	Summe Auszahlungen investive Gebarung	10.593,25	10.700,00	-106,75
SA2	Saldo (2) Geldfluss aus der Investiven Gebarung (33 – 34)	-7.843,25	-8.000,00	156,75
SA3	Saldo (3) Nettofinanzierungssaldo (Saldo 1 + Saldo 2)	-320,00	-6.500,00	6.180,00
351	Einzahlungen aus der Aufnahme von Finanzschulden	0,00	0,00	0,00
3511	Einzahlungen aus empfangenen Darlehen von öffentlichen Körperschaften und Rechtsträgern			
3512	Einzahlungen aus empfangenen Darlehen von Beteiligungen			
3513	Einzahlungen aus empfangenen Darlehen von Unternehmen und privaten Haushalten			
3514	Einzahlungen aus Finanzschulden (Finanzunternehmen)			
353	Einzahlungen infolge eines Kapitaltausch bei derivativen Finanzinstrumenten mit Grundgeschäft	0,00	0,00	0,00
3530	Einzahlungen infolge eines Kapitaltausch bei derivativen Finanzinstrumenten mit Grundgeschäft			
355	Einzahlungen aus dem Abgang von Finanzinstrumenten	0,00	0,00	0,00
3550	Einzahlungen aus dem Abgang von Finanzinstrumenten			
35	Summe Einzahlungen aus der Finanzierungstätigkeit	0,00	0,00	0,00
361	Auszahlungen aus der Tilgung von Finanzschulden	0,00	0,00	0,00

Wirtschaftsförderung (Gruppe 7)

MVAG	Mittelverwendungs- und aufbringungsgruppen (1. und 2. Ebene)	RA 2021	VA 2021	RA - VA
3611	Auszahlungen aus empfangenen Darlehen von öffentlichen Körperschaften und Rechtsträgern			
3612	Auszahlungen aus empfangenen Darlehen von Beteiligungen			
3613	Auszahlungen aus empfangenen Darlehen von Unternehmen und privaten Haushalten			
3614	Auszahlungen aus Finanzschulden			
3615	Auszahlung aus der Rückzahlung von Leasingverbindlichkeiten			
363	Auszahlungen infolge eines Kapitaltausch bei derivativen Finanzinstrumenten mit Grundgeschäft	0,00	0,00	0,00
3630	Auszahlungen infolge eines Kapitaltausch bei derivativen Finanzinstrumenten mit Grundgeschäft			
365	Auszahlungen für den Erwerb von Finanzinstrumenten	0,00	0,00	0,00
3650	Auszahlungen für den Erwerb von Finanzinstrumenten			
36	Summe Auszahlungen aus der Finanzierungstätigkeit	0,00	0,00	0,00
SA4	Saldo (4) Geldfluss aus der Finanzierungstätigkeit (35 – 36)	0,00	0,00	0,00
SA5	Saldo (5) Geldfluss aus der voranschlagswirksamen Gebarung (Saldo 3 + Saldo 4)	-320,00	-6.500,00	6.180,00

Dienstleistungen (Gruppe 8)

MVAG	Mittelverwendungs- und aufbringungsgruppen (1. und 2. Ebene)	RA 2021	VA 2021	RA - VA
311	Einzahlungen aus der operativen Verwaltungstätigkeit	811.583,37	829.800,00	-18.216,63
3111	Einzahlungen aus eigenen Abgaben			
3112	Einzahlungen aus Ertragsanteilen			
3113	Einzahlungen aus Gebühren	609.794,58	611.700,00	-1.905,42
3114	Einzahlungen aus Leistungen	18.278,52	18.700,00	-421,48
3115	Einzahlungen aus Besitz und wirtschaftlicher Tätigkeit	10.938,47	11.000,00	-61,53
3116	Einzahlungen aus Veräußerung von geringwertigen Wirtschaftsgütern (GWG) und sonstige Einzahlungen	172.571,80	188.400,00	-15.828,20
312	Einzahlungen aus Transfers (ohne Kapitaltransfers)	2.546,23	2.500,00	46,23
3121	Transferzahlungen von Trägern des öffentlichen Rechts	2.546,23	2.500,00	46,23
3122	Transferzahlungen von Beteiligungen			
3123	Transferzahlungen von Unternehmen (inkl. Finanzunternehmen)			
3124	Transferzahlungen von Haushalte und Organisationen ohne Erwerbscharakter			
3125	Transferzahlungen vom Ausland			
3126	Investitions- und Tilgungszuschüsse zwischen Unternehmungen und Betrieben der Gebietskörperschaft und der Gebietskörperschaft			
313	Einzahlungen aus Finanzerträgen	0,00	0,00	0,00
3131	Einzahlungen aus Zinserträgen			
3133	Einzahlungen aus Gewinnentnahmen von marktbestimmten Betrieben			
3134	Sonstige Einzahlungen aus Finanzerträgen			
3135	Einzahlungen aus Dividenden/Gewinnausschüttungen			
31	Summe Einzahlungen operative Gebarung	814.129,60	832.300,00	-18.170,40
321	Auszahlungen aus Personalaufwand	177.980,41	180.800,00	-2.819,59
3211	Auszahlungen für Personalaufwand Bezüge, Nebengebühren, und Mehrleistungsvergütungen)	142.271,12	146.800,00	-4.528,88
3212	Auszahlungen für gesetzliche und freiwillige Sozialaufwendungen	35.709,29	34.000,00	1.709,29
3213	Auszahlungen aus sonstigem Personalaufwand			
322	Auszahlungen aus Sachaufwand (ohne Transferaufwand)	238.648,81	248.400,00	-9.751,19
3221	Auszahlungen für Gebrauchs- und Verbrauchsgüter, Handelswaren	33.971,21	31.800,00	2.171,21
3222	Auszahlungen für Verwaltungs- und Betriebsaufwand	108.502,20	106.100,00	2.402,20
3223	Auszahlungen für Leasing- und Mietaufwand	4.252,76	4.300,00	-47,24
3224	Auszahlungen für Instandhaltung	54.896,09	71.700,00	-16.803,91
3225	Sonstige Auszahlungen aus Sachaufwand	37.026,55	34.500,00	2.526,55
323	Auszahlungen aus Transfers (ohne Kapitaltransfers)	303.376,31	303.400,00	-23,69
3231	Transferzahlungen an Träger des öffentlichen Rechts	303.376,31	303.400,00	-23,69
3232	Transferzahlungen an Beteiligungen			
3233	Transferzahlungen an Unternehmen (inkl. Finanzunternehmen)			

Dienstleistungen (Gruppe 8)

MVAG	Mittelverwendungs- und aufbringungsgruppen (1. und 2. Ebene)	RA 2021	VA 2021	RA - VA
3234	Transferzahlungen an Haushalte und Organisationen ohne Erwerbscharakter			
3235	Transferzahlungen an das Ausland			
3236	Investitions- und Tilgungszuschüsse zwischen Unternehmungen und Betrieben der Gebietskörperschaft und der Gebietskörperschaft			
324	Auszahlungen aus Finanzaufwand	9.828,93	9.900,00	-71,07
3241	Auszahlungen für Zinsaufwand, für Finanzierungsleasing, für Forderungskauf, für Finanzschulden und derivative Finanzinstrumente m	9.828,93	9.900,00	-71,07
3242	Auszahlungen für Zinsen aus derivativen Finanzinstrumenten ohne Grundgeschäft			
3243	Auszahlung aus Gewinnentnahmen von marktbestimmten Betrieben			
3244	Sonstige Auszahlungen aus Finanzaufwendungen			
32	Summe Auszahlungen operative Gebarung	729.834,46	742.500,00	-12.665,54
SA1	Saldo (1) Geldfluss aus der Operativen Gebarung (31 – 32)	84.295,14	89.800,00	-5.504,86
331	Einzahlungen aus der Investitionstätigkeit	5.800,00	5.800,00	0,00
3311	Einzahlungen aus der Veräußerung von immateriellem Vermögen			
3312	Einzahlungen aus der Veräußerung von Grundstücken und Grundstückeinrichtungen	5.800,00	5.800,00	
3313	Einzahlungen aus der Veräußerung von Gebäuden und Bauten			
3314	Einzahlungen aus der Veräußerung von technischen Anlagen, Fahrzeuge und Maschinen			
3315	Einzahlungen aus der Veräußerung von Amts-, Betriebs- und Geschäftsausstattung			
3316	Einzahlungen aus der Veräußerung von Kulturgütern			
3317	Einzahlungen aus der Veräußerung von Beteiligungen			
332	Einzahlungen aus der Rückzahlung von Darlehen sowie gewährten Vorschüssen	0,00	0,00	0,00
3321	Einzahlungen aus Darlehen an Träger des öffentlichen Rechts			
3322	Einzahlungen aus Darlehen an Beteiligungen			
3323	Einzahlungen aus Darlehen an Unternehmen und Haushalte			
3325	Einzahlungen aus Vorschüssen und Anzahlungen			
333	Einzahlungen aus Kapitaltransfers	77.077,89	205.300,00	-128.222,11
3331	Kapitaltransferzahlungen von Trägern des öffentlichen Rechts	19.007,77	153.300,00	-134.292,23
3332	Kapitaltransferzahlungen von Beteiligungen			
3333	Kapitaltransferzahlungen von Unternehmen			
3334	Kapitaltransferzahlungen von Haushalten und Organisationen ohne Erwerbscharakter	58.070,12	52.000,00	6.070,12
3335	Kapitaltransferzahlungen vom Ausland			
33	Summe Einzahlungen investive Gebarung	82.877,89	211.100,00	-128.222,11
341	Auszahlungen aus der Investitionstätigkeit	349.772,77	368.700,00	-18.927,23
3411	Auszahlungen für den Erwerb von immateriellem Vermögen			

Dienstleistungen (Gruppe 8)

MVAG	Mittelverwendungs- und aufbringungsgruppen (1. und 2. Ebene)	RA 2021	VA 2021	RA - VA
3412	Auszahlungen für den Erwerb von Grundstücken und Grundstückseinrichtungen	37.872,55	41.100,00	-3.227,45
3413	Auszahlungen für den Erwerb von Gebäuden und Bauten	303.968,10	319.600,00	-15.631,90
3414	Auszahlungen für den Erwerb von technischen Anlagen, Fahrzeuge und Maschinen	7.932,12	8.000,00	-67,88
3415	Auszahlungen für den Erwerb von Amts-, Betriebs- und Geschäftsausstattung			
3416	Auszahlungen für den Erwerb von Kulturgütern			
3417	Auszahlungen für den Erwerb von Beteiligungen			
342	Auszahlungen von gewährten Darlehen sowie gewährten Vorschüssen	0,00	0,00	0,00
3421	Auszahlung von Darlehen an Träger des öffentlichen Rechts			
3422	Auszahlung von Darlehen an Beteiligungen			
3423	Auszahlung von Darlehen an Unternehmen und Haushalte			
3425	Auszahlungen von Vorschüssen und Anzahlungen			
343	Auszahlungen aus Kapitaltransfers	0,00	0,00	0,00
3431	Kapitaltransferzahlungen an Träger des öffentlichen Rechts			
3432	Kapitaltransferzahlungen an Beteiligungen			
3433	Kapitaltransferzahlungen an Unternehmen (Finanzunternehmen)			
3434	Kapitaltransferzahlungen an Haushalte und Organisationen ohne Erwerbscharakter			
3435	Kapitaltransferzahlungen an das Ausland			
34	Summe Auszahlungen investive Gebarung	349.772,77	368.700,00	-18.927,23
SA2	Saldo (2) Geldfluss aus der Investiven Gebarung (33 – 34)	-266.894,88	-157.600,00	-109.294,88
SA3	Saldo (3) Nettofinanzierungssaldo (Saldo 1 + Saldo 2)	-182.599,74	-67.800,00	-114.799,74
351	Einzahlungen aus der Aufnahme von Finanzschulden	0,00	0,00	0,00
3511	Einzahlungen aus empfangenen Darlehen von öffentlichen Körperschaften und Rechtsträgern			
3512	Einzahlungen aus empfangenen Darlehen von Beteiligungen			
3513	Einzahlungen aus empfangenen Darlehen von Unternehmen und privaten Haushalten			
3514	Einzahlungen aus Finanzschulden (Finanzunternehmen)			
353	Einzahlungen infolge eines Kapitaltausch bei derivativen Finanzinstrumenten mit Grundgeschäft	0,00	0,00	0,00
3530	Einzahlungen infolge eines Kapitaltausch bei derivativen Finanzinstrumenten mit Grundgeschäft			
355	Einzahlungen aus dem Abgang von Finanzinstrumenten	0,00	0,00	0,00
3550	Einzahlungen aus dem Abgang von Finanzinstrumenten			
35	Summe Einzahlungen aus der Finanzierungstätigkeit	0,00	0,00	0,00
361	Auszahlungen aus der Tilgung von Finanzschulden	52.582,97	52.800,00	-217,03

Dienstleistungen (Gruppe 8)

MVAG	Mittelverwendungs- und aufbringungsgruppen (1. und 2. Ebene)	RA 2021	VA 2021	RA - VA
3611	Auszahlungen aus empfangenen Darlehen von öffentlichen Körperschaften und Rechtsträgern	26.322,90	26.400,00	-77,10
3612	Auszahlungen aus empfangenen Darlehen von Beteiligungen			
3613	Auszahlungen aus empfangenen Darlehen von Unternehmen und privaten Haushalten			
3614	Auszahlungen aus Finanzschulden	26.260,07	26.400,00	-139,93
3615	Auszahlung aus der Rückzahlung von Leasingverbindlichkeiten			
363	Auszahlungen infolge eines Kapitaltausch bei derivativen Finanzinstrumenten mit Grundgeschäft	0,00	0,00	0,00
3630	Auszahlungen infolge eines Kapitaltausch bei derivativen Finanzinstrumenten mit Grundgeschäft			
365	Auszahlungen für den Erwerb von Finanzinstrumenten	0,00	0,00	0,00
3650	Auszahlungen für den Erwerb von Finanzinstrumenten			
36	Summe Auszahlungen aus der Finanzierungstätigkeit	52.582,97	52.800,00	-217,03
SA4	Saldo (4) Geldfluss aus der Finanzierungstätigkeit (35 – 36)	-52.582,97	-52.800,00	217,03
SA5	Saldo (5) Geldfluss aus der voranschlagswirksamen Gebarung (Saldo 3 + Saldo 4)	-235.182,71	-120.600,00	-114.582,71

Finanzwirtschaft (Gruppe 9)

MVAG	Mittelverwendungs- und aufbringungsgruppen (1. und 2. Ebene)	RA 2021	VA 2021	RA - VA
311	Einzahlungen aus der operativen Verwaltungstätigkeit	2.445.840,04	2.341.600,00	104.240,04
3111	Einzahlungen aus eigenen Abgaben	530.331,93	544.200,00	-13.868,07
3112	Einzahlungen aus Ertragsanteilen	1.862.663,69	1.785.000,00	77.663,69
3113	Einzahlungen aus Gebühren			
3114	Einzahlungen aus Leistungen	2.448,61	2.400,00	48,61
3115	Einzahlungen aus Besitz und wirtschaftlicher Tätigkeit			
3116	Einzahlungen aus Veräußerung von geringwertigen Wirtschaftsgütern (GWG) und sonstige Einzahlungen	50.395,81	10.000,00	40.395,81
312	Einzahlungen aus Transfers (ohne Kapitaltransfers)	329.795,01	326.500,00	3.295,01
3121	Transferzahlungen von Trägern des öffentlichen Rechts	329.795,01	326.500,00	3.295,01
3122	Transferzahlungen von Beteiligungen			
3123	Transferzahlungen von Unternehmen (inkl. Finanzunternehmen)			
3124	Transferzahlungen von Haushalte und Organisationen ohne Erwerbscharakter			
3125	Transferzahlungen vom Ausland			
3126	Investitions- und Tilgungszuschüsse zwischen Unternehmungen und Betrieben der Gebietskörperschaft und der Gebietskörperschaft			
313	Einzahlungen aus Finanzerträgen	82,77	100,00	-17,23
3131	Einzahlungen aus Zinserträgen	82,77	100,00	-17,23
3133	Einzahlungen aus Gewinnentnahmen von marktbestimmten Betrieben			
3134	Sonstige Einzahlungen aus Finanzerträgen			
3135	Einzahlungen aus Dividenden/Gewinnausschüttungen			
31	Summe Einzahlungen operative Gebarung	2.775.717,82	2.668.200,00	107.517,82
321	Auszahlungen aus Personalaufwand	0,00	0,00	0,00
3211	Auszahlungen für Personalaufwand Bezüge, Nebengebühren, und Mehrleistungsvergütungen)			
3212	Auszahlungen für gesetzliche und freiwillige Sozialaufwendungen			
3213	Auszahlungen aus sonstigem Personalaufwand			
322	Auszahlungen aus Sachaufwand (ohne Transferaufwand)	234.369,33	31.400,00	202.969,33
3221	Auszahlungen für Gebrauchs- und Verbrauchsgüter, Handelswaren			
3222	Auszahlungen für Verwaltungs- und Betriebsaufwand	4.350,00	6.000,00	-1.650,00
3223	Auszahlungen für Leasing- und Mietaufwand			
3224	Auszahlungen für Instandhaltung			
3225	Sonstige Auszahlungen aus Sachaufwand	230.019,33	25.400,00	204.619,33
323	Auszahlungen aus Transfers (ohne Kapitaltransfers)	0,00	0,00	0,00
3231	Transferzahlungen an Träger des öffentlichen Rechts			
3232	Transferzahlungen an Beteiligungen			
3233	Transferzahlungen an Unternehmen (inkl. Finanzunternehmen)			

Finanzwirtschaft (Gruppe 9)

MVAG	Mittelverwendungs- und aufbringungsgruppen (1. und 2. Ebene)	RA 2021	VA 2021	RA - VA
3234	Transferzahlungen an Haushalte und Organisationen ohne Erwerbscharakter			
3235	Transferzahlungen an das Ausland			
3236	Investitions- und Tilgungszuschüsse zwischen Unternehmungen und Betrieben der Gebietskörperschaft und der Gebietskörperschaft			
324	Auszahlungen aus Finanzaufwand	13.387,94	14.700,00	-1.312,06
3241	Auszahlungen für Zinsaufwand, für Finanzierungsleasing, für Forderungskauf, für Finanzschulden und derivative Finanzinstrumente m	11.025,14	11.200,00	-174,86
3242	Auszahlungen für Zinsen aus derivativen Finanzinstrumenten ohne Grundgeschäft			
3243	Auszahlung aus Gewinnentnahmen von marktbestimmten Betrieben			
3244	Sonstige Auszahlungen aus Finanzaufwendungen	2.362,80	3.500,00	-1.137,20
32	Summe Auszahlungen operative Gebarung	247.757,27	46.100,00	201.657,27
SA1	Saldo (1) Geldfluss aus der Operativen Gebarung (31 – 32)	2.527.960,55	2.622.100,00	-94.139,45
331	Einzahlungen aus der Investitionstätigkeit	0,00	0,00	0,00
3311	Einzahlungen aus der Veräußerung von immateriellem Vermögen			
3312	Einzahlungen aus der Veräußerung von Grundstücken und Grundstückeinrichtungen			
3313	Einzahlungen aus der Veräußerung von Gebäuden und Bauten			
3314	Einzahlungen aus der Veräußerung von technischen Anlagen, Fahrzeuge und Maschinen			
3315	Einzahlungen aus der Veräußerung von Amts-, Betriebs- und Geschäftsausstattung			
3316	Einzahlungen aus der Veräußerung von Kulturgütern			
3317	Einzahlungen aus der Veräußerung von Beteiligungen			
332	Einzahlungen aus der Rückzahlung von Darlehen sowie gewährten Vorschüssen	0,00	0,00	0,00
3321	Einzahlungen aus Darlehen an Träger des öffentlichen Rechts			
3322	Einzahlungen aus Darlehen an Beteiligungen			
3323	Einzahlungen aus Darlehen an Unternehmen und Haushalte			
3325	Einzahlungen aus Vorschüssen und Anzahlungen			
333	Einzahlungen aus Kapitaltransfers	0,00	0,00	0,00
3331	Kapitaltransferzahlungen von Trägern des öffentlichen Rechts			
3332	Kapitaltransferzahlungen von Beteiligungen			
3333	Kapitaltransferzahlungen von Unternehmen			
3334	Kapitaltransferzahlungen von Haushalten und Organisationen ohne Erwerbscharakter			
3335	Kapitaltransferzahlungen vom Ausland			
33	Summe Einzahlungen investive Gebarung	0,00	0,00	0,00
341	Auszahlungen aus der Investitionstätigkeit	0,00	0,00	0,00
3411	Auszahlungen für den Erwerb von immateriellem Vermögen			

Finanzwirtschaft (Gruppe 9)

MVAG	Mittelverwendungs- und aufbringungsgruppen (1. und 2. Ebene)	RA 2021	VA 2021	RA - VA
3412	Auszahlungen für den Erwerb von Grundstücken und Grundstückseinrichtungen			
3413	Auszahlungen für den Erwerb von Gebäuden und Bauten			
3414	Auszahlungen für den Erwerb von technischen Anlagen, Fahrzeuge und Maschinen			
3415	Auszahlungen für den Erwerb von Amts-, Betriebs- und Geschäftsausstattung			
3416	Auszahlungen für den Erwerb von Kulturgütern			
3417	Auszahlungen für den Erwerb von Beteiligungen			
342	Auszahlungen von gewährten Darlehen sowie gewährten Vorschüssen	0,00	0,00	0,00
3421	Auszahlung von Darlehen an Träger des öffentlichen Rechts			
3422	Auszahlung von Darlehen an Beteiligungen			
3423	Auszahlung von Darlehen an Unternehmen und Haushalte			
3425	Auszahlungen von Vorschüssen und Anzahlungen			
343	Auszahlungen aus Kapitaltransfers	0,00	0,00	0,00
3431	Kapitaltransferzahlungen an Träger des öffentlichen Rechts			
3432	Kapitaltransferzahlungen an Beteiligungen			
3433	Kapitaltransferzahlungen an Unternehmen (Finanzunternehmen)			
3434	Kapitaltransferzahlungen an Haushalte und Organisationen ohne Erwerbscharakter			
3435	Kapitaltransferzahlungen an das Ausland			
34	Summe Auszahlungen investive Gebarung	0,00	0,00	0,00
SA2	Saldo (2) Geldfluss aus der Investiven Gebarung (33 – 34)	0,00	0,00	0,00
SA3	Saldo (3) Nettofinanzierungssaldo (Saldo 1 + Saldo 2)	2.527.960,55	2.622.100,00	-94.139,45
351	Einzahlungen aus der Aufnahme von Finanzschulden	0,00	0,00	0,00
3511	Einzahlungen aus empfangenen Darlehen von öffentlichen Körperschaften und Rechtsträgern			
3512	Einzahlungen aus empfangenen Darlehen von Beteiligungen			
3513	Einzahlungen aus empfangenen Darlehen von Unternehmen und privaten Haushalten			
3514	Einzahlungen aus Finanzschulden (Finanzunternehmen)			
353	Einzahlungen infolge eines Kapitaltausch bei derivativen Finanzinstrumenten mit Grundgeschäft	0,00	0,00	0,00
3530	Einzahlungen infolge eines Kapitaltausch bei derivativen Finanzinstrumenten mit Grundgeschäft			
355	Einzahlungen aus dem Abgang von Finanzinstrumenten	0,00	0,00	0,00
3550	Einzahlungen aus dem Abgang von Finanzinstrumenten			
35	Summe Einzahlungen aus der Finanzierungstätigkeit	0,00	0,00	0,00
361	Auszahlungen aus der Tilgung von Finanzschulden	0,00	0,00	0,00

Finanzwirtschaft (Gruppe 9)

MVAG	Mittelverwendungs- und aufbringungsgruppen (1. und 2. Ebene)	RA 2021	VA 2021	RA - VA
3611	Auszahlungen aus empfangenen Darlehen von öffentlichen Körperschaften und Rechtsträgern			
3612	Auszahlungen aus empfangenen Darlehen von Beteiligungen			
3613	Auszahlungen aus empfangenen Darlehen von Unternehmen und privaten Haushalten			
3614	Auszahlungen aus Finanzschulden			
3615	Auszahlung aus der Rückzahlung von Leasingverbindlichkeiten			
363	Auszahlungen infolge eines Kapitaltausch bei derivativen Finanzinstrumenten mit Grundgeschäft	0,00	0,00	0,00
3630	Auszahlungen infolge eines Kapitaltausch bei derivativen Finanzinstrumenten mit Grundgeschäft			
365	Auszahlungen für den Erwerb von Finanzinstrumenten	0,00	0,00	0,00
3650	Auszahlungen für den Erwerb von Finanzinstrumenten			
36	Summe Auszahlungen aus der Finanzierungstätigkeit	0,00	0,00	0,00
SA4	Saldo (4) Geldfluss aus der Finanzierungstätigkeit (35 – 36)	0,00	0,00	0,00
SA5	Saldo (5) Geldfluss aus der voranschlagswirksamen Gebarung (Saldo 3 + Saldo 4)	2.527.960,55	2.622.100,00	-94.139,45

Vermögenshaushalt (Anlage 1c)

AKTIVA		Code	Endbestand 31.12.2020	Endbestand 31.12.2021	Veränderung
A	Langfristiges Vermögen	10	20.233.990,75	20.274.362,38	40.371,63
A.I	Immaterielle Vermögenswerte	101	24.498,72	23.223,15	-1.275,57
A.I.1	Immaterielle Vermögenswerte	1010	24.498,72	23.223,15	-1.275,57
A.II	Sachanlagen	102	20.169.267,18	20.097.026,15	-72.241,03
A.II.1	Grundstücke, Grundstückseinrichtungen und Infrastruktur	1021	9.448.328,62	9.241.809,15	-206.519,47
A.II.2	Gebäude und Bauten	1022	8.122.425,88	8.232.442,78	110.016,90
A.II.3	Wasser- und Abwasserbauten und -anlagen	1023	2.321.715,26	2.268.086,51	-53.628,75
A.II.4	Sonderanlagen	1024	31.871,84	34.003,34	2.131,50
A.II.5	Technische Anlagen, Fahrzeuge und Maschinen	1025	41.806,75	133.839,71	92.032,96
A.II.6	Amts-, Betriebs- und Geschäftsausstattung	1026	201.715,50	171.163,55	-30.551,95
A.II.7	Kulturgüter	1027	0,00	0,00	0,00
A.II.8	Geleistete Anzahlungen für Anlagen und Anlagen in Bau	1028	1.403,33	15.681,11	14.277,78
A.III	Aktive Finanzinstrumente/Langfristiges Finanzvermögen	103	0,00	0,00	0,00
A.III.1	Bis zur Endfälligkeit gehaltene Finanzinstrumente	1031	0,00	0,00	0,00
A.III.2	Zur Veräußerung verfügbare Finanzinstrumente	1032	0,00	0,00	0,00
A.III.3	Partizipations- und Hybridkapital	1033	0,00	0,00	0,00
A.III.4	Derivative Finanzinstrumente ohne Grundgeschäft	1034	0,00	0,00	0,00
A.IV	Beteiligungen	104	0,00	117.656,00	117.656,00
A.IV.1	Beteiligungen an verbundenen Unternehmen	1041	0,00	0,00	0,00
A.IV.2	Beteiligungen an assoziierten Unternehmen	1042	0,00	0,00	0,00
A.IV.3	Sonstige Beteiligungen	1043	0,00	117.656,00	117.656,00
A.IV.4	Verwaltete Einrichtungen, die der Kontrolle unterliegen	1044	0,00	0,00	0,00
A.V	Langfristige Forderungen	106	40.224,85	36.457,08	-3.767,77
A.V.1	Langfristige Forderungen aus Lieferungen und Leistungen	1061	0,00	0,00	0,00
A.V.2	Langfristige Forderungen aus gewährten Darlehen	1062	0,00	0,00	0,00
A.V.3	Sonstige langfristige Forderungen	1063	40.224,85	36.457,08	-3.767,77

AKTIVA		Code	Endbestand 31.12.2020	Endbestand 31.12.2021	Veränderung
B	Kurzfristiges Vermögen	11	125.142,84	382.735,16	257.592,32
B.I	Kurzfristige Forderungen	113	116.274,54	160.304,64	44.030,10
B.I.1	Kurzfristige Forderungen aus Lieferungen und Leistungen	1131	24.416,40	15.742,37	-8.674,03
B.I.2	Kurzfristige Forderungen aus Abgaben	1132	77.641,81	102.485,10	24.843,29
B.I.3	Sonstige kurzfristige Forderungen	1133	0,00	0,00	0,00
B.I.4	Sonstige kurzfristige Forderungen (nicht voranschlagswirksame Gebarung)	1134	14.216,33	42.077,17	27.860,84
B.II	Vorräte	114	0,00	0,00	0,00
B.II.1	Vorräte	1141	0,00	0,00	0,00
B.II.2	Gegebene Anzahlungen auf Vorräte	1142	0,00	0,00	0,00
B.III	Liquide Mittel	115	8.868,30	222.430,52	213.562,22
B.III.1	Kassa, Bankguthaben, Schecks	1151	8.868,30	222.430,52	213.562,22
B.III.2	Zahlungsmittelreserven	1152	0,00	0,00	0,00
B.IV	Aktive Finanzinstrumente/Kurzfristiges Finanzvermögen	116	0,00	0,00	0,00
B.IV.1	Aktive Finanzinstrumente/Kurzfristiges Finanzvermögen	1160	0,00	0,00	0,00
B.V	Aktive Rechnungsabgrenzung	117	0,00	0,00	0,00
B.V.1	Aktive Rechnungsabgrenzung	1170	0,00	0,00	0,00
Summe Aktiva (10 + 11)			20.359.133,59	20.657.097,54	297.963,95

PASSIVA		Code	Endbestand 31.12.2020	Endbestand 31.12.2021	Veränderung
C	Nettovermögen (Ausgleichsposten)	12	13.591.741,42	13.787.886,95	196.145,53
C.I	Saldo der Eröffnungsbilanz	121	7.035.630,20	7.035.630,20	0,00
C.I.1	Saldo der Eröffnungsbilanz	1210	7.035.630,20	7.035.630,20	0,00
C.II	Kumuliertes Nettoergebnis	122	0,00	196.145,53	196.145,53
C.II.1	Kumuliertes Nettoergebnis	1220	0,00	196.145,53	196.145,53
C.III	Haushaltsrücklagen	123	6.556.111,22	6.556.111,22	0,00
C.III.1	Haushaltsrücklagen	1230	6.556.111,22	6.556.111,22	0,00
C.IV	Neubewertungsrücklagen (Umbewertungskonto)	124	0,00	0,00	0,00
C.IV.1	Neubewertungsrücklagen (Umbewertungskonto)	1240	0,00	0,00	0,00
C.V	Fremdwährungsumrechnungsrücklagen	125	0,00	0,00	0,00
C.V.1	Fremdwährungsumrechnungsrücklagen	1250	0,00	0,00	0,00
D	Sonderposten Investitionszuschüsse (Kapitaltransfers)	13	2.363.105,69	2.418.229,09	55.123,40
D.I	Investitionszuschüsse	131	2.363.105,69	2.418.229,09	55.123,40
D.I.1	Investitionszuschüsse von Trägern öffentlichen Rechts	1311	1.670.465,12	1.701.171,39	30.706,27
D.I.2	Investitionszuschüsse von Beteiligungen	1312	0,00	0,00	0,00
D.I.3	Investitionszuschüsse von übrigen	1313	692.640,57	717.057,70	24.417,13
E	Langfristige Fremdmittel	14	4.228.845,27	4.326.586,36	97.741,09
E.I	Langfristige Finanzschulden, netto	141	4.112.188,79	4.214.467,61	102.278,82
E.I.1	Langfristige Finanzschulden	1411	4.112.188,79	4.214.467,61	102.278,82
E.I.2	Langfristige Forderungen aus derivativen Finanzinstrumenten mit Grundgeschäft (-)	1412	0,00	0,00	0,00
E.I.3	Langfristige Verbindlichkeiten aus derivativen Finanzinstrumenten mit Grundgeschäft	1413	0,00	0,00	0,00
E.II	Langfristige Verbindlichkeiten	142	0,00	0,00	0,00
E.II.1	Langfristige Verbindlichkeiten aus Lieferungen und Leistungen	1421	0,00	0,00	0,00
E.II.2	Leasingverbindlichkeiten	1422	0,00	0,00	0,00
E.II.3	Sonstige langfristige Verbindlichkeiten	1423	0,00	0,00	0,00

PASSIVA		Code	Endbestand 31.12.2020	Endbestand 31.12.2021	Veränderung
E.III	Langfristige Rückstellungen	143	116.656,48	112.118,75	-4.537,73
E.III.1	Rückstellungen für Abfertigungen	1431	39.272,10	33.602,13	-5.669,97
E.III.2	Rückstellungen für Jubiläumszuwendungen	1432	77.384,38	78.516,62	1.132,24
E.III.3	Rückstellungen für Haftungen	1433	0,00	0,00	0,00
E.III.4	Rückstellungen für Sanierungen von Altlasten	1434	0,00	0,00	0,00
E.III.5	Rückstellungen für Pensionen	1435	0,00	0,00	0,00
E.III.6	Sonstige langfristige Rückstellungen	1436	0,00	0,00	0,00
F	Kurzfristige Fremdmittel	15	175.441,21	124.395,14	-51.046,07
F.I	Kurzfristige Finanzschulden, netto	151	0,00	0,00	0,00
F.I.1	Kurzfristige Finanzschulden	1511	0,00	0,00	0,00
F.I.2	Kurzfristige Forderungen aus derivativen Finanzinstrumenten mit Grundgeschäft (-)	1512	0,00	0,00	0,00
F.I.3	Kurzfristige Verbindlichkeiten aus derivativen Finanzinstrumenten mit Grundgeschäft	1513	0,00	0,00	0,00
F.II	Kurzfristige Verbindlichkeiten	152	175.441,21	124.395,14	-51.046,07
F.II.1	Kurzfristige Verbindlichkeiten aus Lieferungen und Leistungen	1521	103.335,72	40.628,39	-62.707,33
F.II.2	Kurzfristige Verbindlichkeiten aus Abgaben	1522	0,00	0,00	0,00
F.II.3	Sonstige kurzfristige Verbindlichkeiten	1523	0,00	0,00	0,00
F.II.4	Sonstige kurzfristige Verbindlichkeiten (nicht voranschlagswirksame Gebarung)	1524	72.105,49	83.766,75	11.661,26
F.III	Kurzfristige Rückstellungen	153	0,00	0,00	0,00
F.III.1	Rückstellungen für Prozesskosten	1531	0,00	0,00	0,00
F.III.2	Rückstellungen für ausstehende Rechnungen	1532	0,00	0,00	0,00
F.III.3	Rückstellungen für nicht konsumierte Urlaube	1533	0,00	0,00	0,00
F.III.4	Sonstige kurzfristige Rückstellungen	1534	0,00	0,00	0,00
F.IV	Passive Rechnungsabgrenzung	154	0,00	0,00	0,00
F.IV.1	Passive Rechnungsabgrenzung	1540	0,00	0,00	0,00
Summe Passiva (12 + 13 + 14 + 15)			20.359.133,59	20.657.097,54	297.963,95

Haushaltspotential - pdf

Rechnungsabschluss 2021

Gemeinde St.Egyden am Steinfeld

Haushaltspotential (aufbauend auf der Ergebnisrechnung)

MVAG	Mittelverwendungs- und -aufbringungsgruppen	Mittelaufbringung	Mittelverwendung	Saldo
211	Erträge aus der operativen Verwaltungstätigkeit	3.526.089,96		
212	Erträge aus Transfers	830.402,21		
213	Finanzerträge	82,77		
Summe Erträge (SU 21)		4.356.574,94		
2117	Nicht finanzierungswirksame operative Erträge (Auflösung von Rückstellungen und Aktivierte Eigenleistungen)	-17.838,08		
2127	Nicht finanzierungswirksamer Transferertrag (Auflösung von Investitionszuschüssen)	-73.730,28		
2136	Sonstige nicht finanzierungswirksame Finanzerträge (Auflösung von RS Bewertung von Beteiligungen und aktiven Finanzinstrumenten)			
Nicht finanzwirksame Erträge		-91.568,36		
Finanzwirksame Erträge		4.265.006,58		
221	Personalaufwand		826.768,37	
222	Sachaufwand (ohne Transferaufwand)		1.876.877,76	
223	Transferaufwand (laufende Transfers und Kapitaltransfers)		1.405.922,99	
224	Finanzaufwand		50.860,29	
Summe Aufwendungen (SU 22)			4.160.429,41	
2214	Nicht finanzierungswirksamer Personalaufwand (Dotierung RS für Abfertigungen, Jubiläum u. nicht konsumierte Urlaube)		-6.441,62	
2226	Nicht finanzierungswirksamer Sachaufwand (inkl. Abschreibungen, Dotierung von RS Prozess, ausstehende Rechnungen)		-784.967,83	
2237	Nicht finanzierungswirksamer Transferaufwand (Dotierungen von RS f. Pensionen)			
2245	Nicht finanzierungswirksamer Finanzaufwand (Wertberichtigungen zu Finanzinstrumenten, Aufwendungen aus der Bewertung von Beteiligungen)			
Nicht finanzwirksame Aufwendungen			-791.409,45	
Finanzwirksame Aufwendungen			3.369.019,96	
Finanzwirksames Ergebnis		4.265.006,58	3.369.019,96	895.986,62

Rechnungsabschluss 2021

Gemeinde St.Egyden am Steinfeld

Haushaltspotential (aufbauend auf der Ergebnisrechnung)

MVAG	Mittelverwendungs- und -aufbringungsgruppen	Mittelaufbringung	Mittelverwendung	Saldo
332	Einzahlungen aus der Rückzahlung von Darlehen sowie gewährten Vorschüssen (ohne 3325 mit Projektcode - Anzahlungen)			
1141	Vorräte (- Veränderung)			
1142	Gegebene Anzahlungen auf Vorräte (- Veränderung)			
1540	Passive Rechnungsabgrenzung			
	Einzahlungen der Kontengruppe 000-089, die keinem Projekt mit Projektcode 1 zugeordnet sind	5.800,00		
	Einzahlungen der Kontengruppe 30, die keinem Projekt mit Projektcode 1 zugeordnet sind	77.077,89		
	- Erträge der Kontogruppe 80 mit Projektcode 1			
2301	Entnahmen von Rücklagen endfälliger Darlehen (Kontengruppe 893)			
Jährliche wiederkehrende Einzahlungen		82.877,89		
36	Auszahlungen aus der Finanzierungstätigkeit (ohne Projektcode 1)		121.146,32	
2401	Zuweisung an Rücklagen endfälliger Darlehen (Kontengruppe 793)			
342	Auszahlungen von gewährten Darlehen sowie gewährten Vorschüssen (ohne 3425 mit Projektcode - Anzahlungen)			
1141	Vorräte (+ Veränderung)			
1142	Gegebene Anzahlungen auf Vorräte (+ Veränderung)			
1170	Aktive Rechnungsabgrenzung			
	Auszahlungen (Investitionen) der Kontengruppe 000-083, die keinem Projekt mit Projektcode 1 zugeordnet sind		75.196,79	
Jährliche wiederkehrende Auszahlungen			196.343,11	
	Kontengruppe 871, KT der Ergebnisrechnung, mit Projektcode (BZ)	-317.926,00		
Summe Kapitaltransfers der Ergebnisrechnung		-317.926,00		
Jährliches Haushaltspotential		4.029.958,47	3.565.363,07	464.595,40
	Jährliches Haushaltspotential	464.595,40		
	kumuliertes Haushaltspotential zum 31.12.2020 (Vorjahr)	83.691,82		
Verfügbares Haushaltspotential		548.287,22		

Rechnungsabschluss 2021

Gemeinde St.Egyden am Steinfeld

Haushaltspotential (aufbauend auf der Ergebnisrechnung)

MVAG	Mittelverwendungs- und -aufbringungsgruppen	Mittelaufbringung	Mittelverwendung	Saldo
informativ	im verfügbaren Haushaltspotential enthaltene Bedarfszuweisungen zur Liquiditätssteigerung aus Kontogruppe 871, KT der Ergebnisrechnung ohne Projektcode			
informativ	tatsächlicher Liquiditätsbedarf ohne Rücklagenauflösung (Abgang)	548.287,22		
2401	Zuweisung an Haushaltsrücklagen (Kontengruppe 794)			
2401	Zuweisung an Haushaltsrücklagen (Kontengruppe 795)			
Jährliche Aufwände für Rücklagen			0,00	
2301	Entnahmen von Haushaltsrücklagen (Kontengruppe 894)			
2301	Entnahmen von Haushaltsrücklagen (Kontengruppe 895)			
Jährliche RL-Erträge f. Investitionen (finanzw.)		0,00		
Endbestand kumuliertes Haushaltspotential		548.287,22	0,00	548.287,22
- Zuweisungen und Umbuchungen an investive Vorhaben				204.818,28
+ Rückführungen und Umbuchungen von investiven Vorhaben				40.093,39
Endstand kumuliertes Haushaltspotential nach Berücksichtigung von Zuweisungen und Rückführungen investive Vorhaben				383.562,33

Ergebnis- und Finanzierungsrechnung Detailnachweis

MVAG MVAG VC QU					Ergebnisrechnung			Finanzierungsrechnung		
					RA 2021	VA 2021	RA - VA	RA 2021	VA 2021	RA - VA
0 Vertretungskörper und allgemeine Verwaltung										
00	Gewählte Gemeindeorgane									
000	Gewählte Gemeindeorgane									
000000	Gemeindevertretung									
Operative Gebarung										
SU 21 / 31	Summe Erträge / Einzahlungen operative Gebarung				0,00	0,00	0,00	0,00	0,00	0,00
1/000000-670000	Versicherungen Gemeindeorgane	2222	3222	24	2.248,92	2.300,00	-51,08	2.248,92	2.300,00	-51,08
1/000000-721000	Bezüge der Gemeindeorgane	2225	3225	22	118.082,16	118.100,00	-17,84	118.082,16	118.100,00	-17,84
1/000000-757000	Schulung der Gemeindeorgane	2234	3234	27	3.712,50	4.200,00	-487,50	3.712,50	4.200,00	-487,50
SU 22 / 32	Summe Aufwendungen / Auszahlungen operative Gebarung				124.043,58	124.600,00	-556,42	124.043,58	124.600,00	-556,42
SA 0 / SA 1	(0) Nettoergebnis (21 - 22) / (1) Geldfluss operative Gebarung (31 – 32)				-124.043,58	-124.600,00	556,42	-124.043,58	-124.600,00	556,42
SU 23	Summe Haushaltsrücklagen				0,00	0,00	0,00	0,00	0,00	0,00
SA00	Nettoergebnis nach Zuw./Entn. Haushaltsrücklagen (Saldo 0 +/- SU23)				-124.043,58	-124.600,00	556,42			
Investive Gebarung										
SU 33	Summe Einzahlungen investive Gebarung							0,00	0,00	0,00
SU 34	Summe Auszahlungen investive Gebarung							0,00	0,00	0,00
SA2	Saldo (2) Geldfluss aus der Investiven Gebarung (33 – 34)							0,00	0,00	0,00
SA3	Saldo (3) Nettofinanzierungssaldo (Saldo 1 + Saldo 2)							-124.043,58	-124.600,00	556,42
Finanzierungstätigkeit										
SU 35	Summe Einzahlungen aus der Finanzierungstätigkeit							0,00	0,00	0,00
SU 36	Summe Auszahlungen aus der Finanzierungstätigkeit							0,00	0,00	0,00
SA4	Saldo (4) Geldfluss aus der Finanzierungstätigkeit (35 – 36)							0,00	0,00	0,00
SA5	Saldo (5) Geldfluss aus der voranschlagswirksamen Gebarung (Saldo 3 + Saldo 4)							-124.043,58	-124.600,00	556,42
01	Hauptverwaltung									
010	Zentralamt									
010000	Gemeindeamt									
Operative Gebarung										
2/010000+813000	Erträge aus der Auflösung von Investitionszuschüssen (Kapitaltransfers)	2127			375,00	400,00	-25,00			
2/010000+816005	Vergütungen zwischen Verwaltungszweigen	2114	3114	13	8.950,00	8.800,00	150,00	8.950,00	8.800,00	150,00
2/010000+816100	Leistungen des AMS (Altersteilzeit)	2114	3114	13	1.110,72	1.100,00	10,72	1.110,72	1.100,00	10,72
2/010000+817000	Erträge aus der Auflösung von sonstigen Rückstellungen	2117			10.929,50	4.300,00	6.629,50			

Rechnungsabschluss 2021

Gemeinde St.Egyden am Steinfeld

Ergebnis- und Finanzierungsrechnung Detailnachweis

		MVAG	MVAG	VCQU	Ergebnisrechnung			Finanzierungsrechnung		
		EH	FH		RA 2021	VA 2021	RA - VA	RA 2021	VA 2021	RA - VA
2/010000+828000	DruckkostenbeiträgeMitteilungsbl. räge Mitteilung	2116	3116	18	3.003,00	2.700,00	303,00	2.777,25	3.100,00	-322,75
SU 21 / 31	Summe Erträge / Einzahlungen operative Gebarung				24.368,22	17.300,00	7.068,22	12.837,97	13.000,00	-162,03
1/010000-400000	Geringwertige Wirtschaftsgüter (GWG)	2221	3221	23	2.839,20	3.000,00	-160,80	2.839,20	3.000,00	-160,80
1/010000-451000	Beheizung Gemeindeamt	2221	3221	23	1.500,00	1.500,00		1.547,90	1.500,00	47,90
1/010000-454000	Reinigungsmaterial Gemeindeamt	2221	3221	23	454,54	800,00	-345,46	454,54	800,00	-345,46
1/010000-456000	Schreib- und Büromaterial Gemeindeamt	2221	3221	23	2.532,52	4.000,00	-1.467,48	2.532,52	4.000,00	-1.467,48
1/010000-456100	Gebrauchs-und Verbrauchsgüter Gemeindeamt	2221	3221	23	484,70	800,00	-315,30	484,70	800,00	-315,30
1/010000-457000	Druckwerke Gemeindeamt	2221	3221	23	389,98	500,00	-110,02	389,98	500,00	-110,02
1/010000-457100	Erstellung Amtsblatt	2221	3221	23	17.962,80	17.000,00	962,80	16.891,20	20.000,00	-3.108,80
1/010000-510000	Bezüge Vertragsbedienstete I	2211	3211	20	206.723,06	208.000,00	-1.276,94	206.723,06	208.000,00	-1.276,94
1/010000-522000	Bezüge Aushilfebedienstete/Ferialpr	2211	3211	20	1.914,44	2.000,00	-85,56	1.914,44	2.000,00	-85,56
1/010000-565000	Mehrleistungsvergütungen VB	2211	3211	20		1.500,00	-1.500,00		1.500,00	-1.500,00
1/010000-566000	Dienstjubiläen	2212	3212	20	3.991,76	4.000,00	-8,24	3.991,76	4.000,00	-8,24
1/010000-569000	Nebengebühren (Studienbeihilfe)	2211	3211	20	2.348,08	2.400,00	-51,92	2.348,08	2.400,00	-51,92
1/010000-580000	Dienstgeberbeitrag-Familienlastenau sgl.	2212	3212	20	7.872,24	8.500,00	-627,76	7.872,24	8.500,00	-627,76
1/010000-582000	Dienstgeberbeitrag Sozialversicherung	2212	3212	20	42.859,95	46.500,00	-3.640,05	42.859,95	46.500,00	-3.640,05
1/010000-591000	Dotierung von Rückstellungen für Abfertigungen	2214			438,82	4.400,00	-3.961,18			
1/010000-592000	Dotierung von Rückstellungen für Jubiläumszuwendungen	2214			1.931,79	1.800,00	131,79			
1/010000-616000	Instandhaltung Maschinen und Geräte	2224	3224	24	962,45	1.000,00	-37,55	962,45	1.000,00	-37,55
1/010000-630000	Portogebühren Gemeindeamt	2222	3222	24	5.232,29	4.800,00	432,29	5.232,29	4.800,00	432,29
1/010000-631000	Telekommunikationsdienste	2222	3222	24	4.903,69	4.200,00	703,69	4.903,69	4.200,00	703,69
1/010000-640000	Rechtshilfekosten (Anwalt)	2222	3222	24		4.000,00	-4.000,00		4.000,00	-4.000,00
1/010000-670000	Versicherungen	2222	3222	24	4.153,41	4.200,00	-46,59	4.153,41	4.200,00	-46,59
1/010000-680000	Planmäßige Abschreibung	2226			28.701,31	21.400,00	7.301,31			
1/010000-700000	Mietkosten für Kopiergerät	2223	3223	24	3.276,54	3.300,00	-23,46	3.276,54	3.300,00	-23,46
1/010000-724000	Diäten u Reisegebühren Bedienstete	2225	3225	24	105,28	500,00	-394,72	105,28	500,00	-394,72
1/010000-725000	Bibliothekserfordernisse	2225	3225	24	483,19	400,00	83,19	483,19	400,00	83,19
1/010000-728000	Wartung Edv-Anlage	2225	3225	24	41.557,96	40.000,00	1.557,96	41.557,96	40.000,00	1.557,96
SU 22 / 32	Summe Aufwendungen / Auszahlungen operative Gebarung				383.620,00	390.500,00	-6.880,00	351.524,38	365.900,00	-14.375,62
SA 0 / SA 1	(0) Nettoergebnis (21 - 22) / (1) Geldfluss operative Gebarung (31 - 32)				-359.251,78	-373.200,00	13.948,22	-338.686,41	-352.900,00	14.213,59
SU 23	Summe Haushaltsrücklagen				0,00	0,00	0,00	0,00	0,00	0,00
SA00	Nettoergebnis nach Zuw./Entn. Haushaltsrücklagen (Saldo 0 +/- SU23)				-359.251,78	-373.200,00	13.948,22			
Investive Gebarung										
SU 33	Summe Einzahlungen investive Gebarung							0,00	0,00	0,00
1/010000-020000	Ankauf von Maschinen und Geräten		3414	2 41				1.350,00	1.400,00	-50,00

		MVAG	MVAG	VC	QU	Ergebnisrechnung			Finanzierungsrechnung		
		EH	FH			RA 2021	VA 2021	RA - VA	RA 2021	VA 2021	RA - VA
1/010000-042000	Amts-, Betriebs- und Geschäftsausstattung		3415	2	41				11.413,20	14.000,00	-2.586,80
1/010000-070000	Aktivierungsfähige Rechte (immaterielle Vermögenswerte)		3411	2	42				7.189,80	7.600,00	-410,20
SU 34	Summe Auszahlungen investive Gebarung								19.953,00	23.000,00	-3.047,00
SA2	Saldo (2) Geldfluss aus der Investiven Gebarung (33 – 34)								-19.953,00	-23.000,00	3.047,00
SA3	Saldo (3) Nettofinanzierungssaldo (Saldo 1 + Saldo 2)								-358.639,41	-375.900,00	17.260,59
Finanzierungstätigkeit											
SU 35	Summe Einzahlungen aus der Finanzierungstätigkeit								0,00	0,00	0,00
SU 36	Summe Auszahlungen aus der Finanzierungstätigkeit								0,00	0,00	0,00
SA4	Saldo (4) Geldfluss aus der Finanzierungstätigkeit (35 – 36)								0,00	0,00	0,00
SA5	Saldo (5) Geldfluss aus der voranschlagswirksamen Gebarung (Saldo 3 + Saldo 4)								-358.639,41	-375.900,00	17.260,59
011	Personalamt										
011000	Personalamt										
Operative Gebarung											
SU 21 / 31	Summe Erträge / Einzahlungen operative Gebarung					0,00	0,00	0,00	0,00	0,00	0,00
1/011000-710000	Ausgleichstaxe Behinderteneinstellungsgesetz	2225	3225	24		2.937,00	3.000,00	-63,00	2.937,00	3.000,00	-63,00
SU 22 / 32	Summe Aufwendungen / Auszahlungen operative Gebarung					2.937,00	3.000,00	-63,00	2.937,00	3.000,00	-63,00
SA 0 / SA 1	(0) Nettoergebnis (21 - 22) / (1) Geldfluss operative Gebarung (31 – 32)					-2.937,00	-3.000,00	63,00	-2.937,00	-3.000,00	63,00
SU 23	Summe Haushaltsrücklagen					0,00	0,00	0,00	0,00	0,00	0,00
SA00	Nettoergebnis nach Zuw./Entn. Haushaltsrücklagen (Saldo 0 +/- SU23)					-2.937,00	-3.000,00	63,00			
Investive Gebarung											
SU 33	Summe Einzahlungen investive Gebarung								0,00	0,00	0,00
SU 34	Summe Auszahlungen investive Gebarung								0,00	0,00	0,00
SA2	Saldo (2) Geldfluss aus der Investiven Gebarung (33 – 34)								0,00	0,00	0,00
SA3	Saldo (3) Nettofinanzierungssaldo (Saldo 1 + Saldo 2)								-2.937,00	-3.000,00	63,00
Finanzierungstätigkeit											
SU 35	Summe Einzahlungen aus der Finanzierungstätigkeit								0,00	0,00	0,00
SU 36	Summe Auszahlungen aus der Finanzierungstätigkeit								0,00	0,00	0,00
SA4	Saldo (4) Geldfluss aus der Finanzierungstätigkeit (35 – 36)								0,00	0,00	0,00
SA5	Saldo (5) Geldfluss aus der voranschlagswirksamen Gebarung (Saldo 3 + Saldo 4)								-2.937,00	-3.000,00	63,00
019	Repräsentation										
019000	Repräsentationen										
Operative Gebarung											
SU 21 / 31	Summe Erträge / Einzahlungen operative Gebarung					0,00	0,00	0,00	0,00	0,00	0,00

		MVAG	MVAG	VCQU	Ergebnisrechnung			Finanzierungsrechnung		
		EH	FH		RA 2021	VA 2021	RA - VA	RA 2021	VA 2021	RA - VA
1/019000-723000	Repräsentationsausgaben u Amtspauschalie	2225	3225	24	3.468,41	3.500,00	-31,59	3.468,41	3.500,00	-31,59
1/019000-728000	Kosten für die Gemeindehomepage	2225	3225	24	117,60	500,00	-382,40	117,60	500,00	-382,40
SU 22 / 32	Summe Aufwendungen / Auszahlungen operative Gebarung				3.586,01	4.000,00	-413,99	3.586,01	4.000,00	-413,99
SA 0 / SA 1	(0) Nettoergebnis (21 - 22) / (1) Geldfluss operative Gebarung (31 - 32)				-3.586,01	-4.000,00	413,99	-3.586,01	-4.000,00	413,99
SU 23	Summe Haushaltsrücklagen				0,00	0,00	0,00	0,00	0,00	0,00
SA00	Nettoergebnis nach Zuw./Entn. Haushaltsrücklagen (Saldo 0 +/- SU23)				-3.586,01	-4.000,00	413,99			
Investive Gebarung										
SU 33	Summe Einzahlungen investive Gebarung							0,00	0,00	0,00
SU 34	Summe Auszahlungen investive Gebarung							0,00	0,00	0,00
SA2	Saldo (2) Geldfluss aus der Investiven Gebarung (33 - 34)							0,00	0,00	0,00
SA3	Saldo (3) Nettofinanzierungssaldo (Saldo 1 + Saldo 2)							-3.586,01	-4.000,00	413,99
Finanzierungstätigkeit										
SU 35	Summe Einzahlungen aus der Finanzierungstätigkeit							0,00	0,00	0,00
SU 36	Summe Auszahlungen aus der Finanzierungstätigkeit							0,00	0,00	0,00
SA4	Saldo (4) Geldfluss aus der Finanzierungstätigkeit (35 - 36)							0,00	0,00	0,00
SA5	Saldo (5) Geldfluss aus der voranschlagswirksamen Gebarung (Saldo 3 + Saldo 4)							-3.586,01	-4.000,00	413,99
02 Hauptverwaltung										
021 Statistisches Amt										
021000 Statistisches Amt										
Operative Gebarung										
2/021000+816000	Ersätze für statistische Erhebungen	2114	3114	13	52,00	100,00	-48,00	52,00	100,00	-48,00
SU 21 / 31	Summe Erträge / Einzahlungen operative Gebarung				52,00	100,00	-48,00	52,00	100,00	-48,00
SU 22 / 32	Summe Aufwendungen / Auszahlungen operative Gebarung				0,00	0,00	0,00	0,00	0,00	0,00
SA 0 / SA 1	(0) Nettoergebnis (21 - 22) / (1) Geldfluss operative Gebarung (31 - 32)				52,00	100,00	-48,00	52,00	100,00	-48,00
SU 23	Summe Haushaltsrücklagen				0,00	0,00	0,00	0,00	0,00	0,00
SA00	Nettoergebnis nach Zuw./Entn. Haushaltsrücklagen (Saldo 0 +/- SU23)				52,00	100,00	-48,00			
Investive Gebarung										
SU 33	Summe Einzahlungen investive Gebarung							0,00	0,00	0,00
SU 34	Summe Auszahlungen investive Gebarung							0,00	0,00	0,00
SA2	Saldo (2) Geldfluss aus der Investiven Gebarung (33 - 34)							0,00	0,00	0,00
SA3	Saldo (3) Nettofinanzierungssaldo (Saldo 1 + Saldo 2)							52,00	100,00	-48,00
Finanzierungstätigkeit										
SU 35	Summe Einzahlungen aus der Finanzierungstätigkeit							0,00	0,00	0,00
SU 36	Summe Auszahlungen aus der Finanzierungstätigkeit							0,00	0,00	0,00
SA4	Saldo (4) Geldfluss aus der Finanzierungstätigkeit (35 - 36)							0,00	0,00	0,00

		MVAG	MVAG	VCQU	Ergebnisrechnung			Finanzierungsrechnung		
		EH	FH		RA 2021	VA 2021	RA - VA	RA 2021	VA 2021	RA - VA
SA5	Saldo (5) Geldfluss aus der voranschlagswirksamen Gebarung (Saldo 3 + Saldo 4)							52,00	100,00	-48,00
022	Standesamt									
022000	Standesamt									
Operative Gebarung										
SU 21 / 31	Summe Erträge / Einzahlungen operative Gebarung				0,00	0,00	0,00	0,00	0,00	0,00
1/022000-752000	Beitrag Standesamts- und Staats- bürgerschaftsverband	2231	3231	26	26.862,55	26.900,00	-37,45	26.862,55	26.900,00	-37,45
SU 22 / 32	Summe Aufwendungen / Auszahlungen operative Gebarung				26.862,55	26.900,00	-37,45	26.862,55	26.900,00	-37,45
SA 0 / SA 1	(0) Nettoergebnis (21 - 22) / (1) Geldfluss operative Gebarung (31 – 32)				-26.862,55	-26.900,00	37,45	-26.862,55	-26.900,00	37,45
SU 23	Summe Haushaltsrücklagen				0,00	0,00	0,00	0,00	0,00	0,00
SA00	Nettoergebnis nach Zuw./Entn. Haushaltsrücklagen (Saldo 0 +/- SU23)				-26.862,55	-26.900,00	37,45			
Investive Gebarung										
SU 33	Summe Einzahlungen investive Gebarung							0,00	0,00	0,00
SU 34	Summe Auszahlungen investive Gebarung							0,00	0,00	0,00
SA2	Saldo (2) Geldfluss aus der Investiven Gebarung (33 – 34)							0,00	0,00	0,00
SA3	Saldo (3) Nettofinanzierungssaldo (Saldo 1 + Saldo 2)							-26.862,55	-26.900,00	37,45
Finanzierungstätigkeit										
SU 35	Summe Einzahlungen aus der Finanzierungstätigkeit							0,00	0,00	0,00
SU 36	Summe Auszahlungen aus der Finanzierungstätigkeit							0,00	0,00	0,00
SA4	Saldo (4) Geldfluss aus der Finanzierungstätigkeit (35 – 36)							0,00	0,00	0,00
SA5	Saldo (5) Geldfluss aus der voranschlagswirksamen Gebarung (Saldo 3 + Saldo 4)							-26.862,55	-26.900,00	37,45
023	Einwohneramt									
023000	Einwohneramt									
Operative Gebarung										
SU 21 / 31	Summe Erträge / Einzahlungen operative Gebarung				0,00	0,00	0,00	0,00	0,00	0,00
1/023000-728000	Einwohnermeldeamt (Gemdat Gebühr)	2225	3225	24	1.212,73	1.500,00	-287,27	1.212,73	1.500,00	-287,27
SU 22 / 32	Summe Aufwendungen / Auszahlungen operative Gebarung				1.212,73	1.500,00	-287,27	1.212,73	1.500,00	-287,27
SA 0 / SA 1	(0) Nettoergebnis (21 - 22) / (1) Geldfluss operative Gebarung (31 – 32)				-1.212,73	-1.500,00	287,27	-1.212,73	-1.500,00	287,27
SU 23	Summe Haushaltsrücklagen				0,00	0,00	0,00	0,00	0,00	0,00
SA00	Nettoergebnis nach Zuw./Entn. Haushaltsrücklagen (Saldo 0 +/- SU23)				-1.212,73	-1.500,00	287,27			
Investive Gebarung										
SU 33	Summe Einzahlungen investive Gebarung							0,00	0,00	0,00
SU 34	Summe Auszahlungen investive Gebarung							0,00	0,00	0,00
SA2	Saldo (2) Geldfluss aus der Investiven Gebarung (33 – 34)							0,00	0,00	0,00
SA3	Saldo (3) Nettofinanzierungssaldo (Saldo 1 + Saldo 2)							-1.212,73	-1.500,00	287,27

		MVAG	MVAG	VCQU	Ergebnisrechnung			Finanzierungsrechnung		
		EH	FH		RA 2021	VA 2021	RA - VA	RA 2021	VA 2021	RA - VA
Finanzierungstätigkeit										
SU 35	Summe Einzahlungen aus der Finanzierungstätigkeit							0,00	0,00	0,00
SU 36	Summe Auszahlungen aus der Finanzierungstätigkeit							0,00	0,00	0,00
SA4	Saldo (4) Geldfluss aus der Finanzierungstätigkeit (35 – 36)							0,00	0,00	0,00
SA5	Saldo (5) Geldfluss aus der voranschlagswirksamen Gebarung (Saldo 3 + Saldo 4)							-1.212,73	-1.500,00	287,27
024 Wahlamt										
024000 Wahlangelegenheiten										
Operative Gebarung										
2/024000+816000	Kostenersätze für Wahlaufwand	2114	3114	13	3.311,97	1.800,00	1.511,97	3.311,97	1.800,00	1.511,97
SU 21 / 31	Summe Erträge / Einzahlungen operative Gebarung				3.311,97	1.800,00	1.511,97	3.311,97	1.800,00	1.511,97
1/024000-728000	Kostenaufwand für Wahlen	2225	3225	24	56,84	100,00	-43,16	56,84	100,00	-43,16
SU 22 / 32	Summe Aufwendungen / Auszahlungen operative Gebarung				56,84	100,00	-43,16	56,84	100,00	-43,16
SA 0 / SA 1	(0) Nettoergebnis (21 - 22) / (1) Geldfluss operative Gebarung (31 – 32)				3.255,13	1.700,00	1.555,13	3.255,13	1.700,00	1.555,13
SU 23	Summe Haushaltsrücklagen				0,00	0,00	0,00	0,00	0,00	0,00
SA00	Nettoergebnis nach Zuw./Entn. Haushaltsrücklagen (Saldo 0 +/- SU23)				3.255,13	1.700,00	1.555,13			
Investive Gebarung										
SU 33	Summe Einzahlungen investive Gebarung							0,00	0,00	0,00
SU 34	Summe Auszahlungen investive Gebarung							0,00	0,00	0,00
SA2	Saldo (2) Geldfluss aus der Investiven Gebarung (33 – 34)							0,00	0,00	0,00
SA3	Saldo (3) Nettofinanzierungssaldo (Saldo 1 + Saldo 2)							3.255,13	1.700,00	1.555,13
Finanzierungstätigkeit										
SU 35	Summe Einzahlungen aus der Finanzierungstätigkeit							0,00	0,00	0,00
SU 36	Summe Auszahlungen aus der Finanzierungstätigkeit							0,00	0,00	0,00
SA4	Saldo (4) Geldfluss aus der Finanzierungstätigkeit (35 – 36)							0,00	0,00	0,00
SA5	Saldo (5) Geldfluss aus der voranschlagswirksamen Gebarung (Saldo 3 + Saldo 4)							3.255,13	1.700,00	1.555,13
029 Amtsgebäude										
029000 Amtsgebäude										
Operative Gebarung										
2/029000+810000	Erträge aus Leistungen (Stromeinspeisungsvertr.)	2114	3114	13	126,70		126,70	126,70		126,70
2/029000+811000	Mieten und Betriebskostenersätze	2115	3115	14	35.528,06	36.400,00	-871,94	37.829,87	36.400,00	1.429,87
2/029000+813000	Erträge aus der Auflösung von Investitionszuschüssen (Kapitaltransfers)	2127			15.224,94	15.200,00	24,94			
2/029000+828100	GZ - Rückersätze Veranstaltungsbereich	2116	3116	18	630,00	400,00	230,00	630,00	400,00	230,00
2/029000+828200	GZ - Rückersätze Betriebskosten Pfarre	2116	3116	18	5.609,24	5.600,00	9,24	5.609,24	5.600,00	9,24
SU 21 / 31	Summe Erträge / Einzahlungen operative Gebarung				57.118,94	57.600,00	-481,06	44.195,81	42.400,00	1.795,81

		MVAG	MVAG	VCQU	Ergebnisrechnung			Finanzierungsrechnung		
		EH	FH		RA 2021	VA 2021	RA - VA	RA 2021	VA 2021	RA - VA
1/029000-400000	Geringwertige Wirtschaftsgüter (GWG)	2221	3221	23	1.284,06	2.000,00	-715,94	1.284,06	2.000,00	-715,94
1/029000-451000	GZ - Beheizung	2221	3221	23	5.382,98	5.400,00	-17,02	5.382,98	5.400,00	-17,02
1/029000-454000	GZ - Reinigungsmittel	2221	3221	23	762,45	1.000,00	-237,55	762,45	1.000,00	-237,55
1/029000-456000	GZ -Betriebsausstattung Gebrauchs- u. Verbrauchsgüter	2221	3221	23	2.276,09	2.500,00	-223,91	2.276,09	2.500,00	-223,91
1/029000-521000	BezügeReinigungskraft	2211	3211	20	4.060,83	4.500,00	-439,17	4.060,83	4.500,00	-439,17
1/029000-565000	Mehrleistungsvergütung	2211	3211	20		100,00	-100,00		100,00	-100,00
1/029000-580000	Dienstgeberbeitragfür Fam. (Reinigungsk	2212	3212	20	158,35	400,00	-241,65	158,35	400,00	-241,65
1/029000-582000	Dienstgeberbeitragzur Sozialvers. (Rein	2212	3212	20	887,34	1.000,00	-112,66	887,34	1.000,00	-112,66
1/029000-600000	Strom fürGemeindehäuser	2222	3222	24	3.665,87	3.700,00	-34,13	3.665,87	3.700,00	-34,13
1/029000-600100	GZ - Strom	2222	3222	24	4.439,62	4.400,00	39,62	4.439,62	4.400,00	39,62
1/029000-614000	Instandhaltung der Gemeindehäuser	2224	3224	24	10.067,60	10.000,00	67,60	9.423,90	10.000,00	-576,10
1/029000-616000	Instandhaltung von Maschinen und maschinellen Anlagen	2224	3224	24	654,00	700,00	-46,00	654,00	700,00	-46,00
1/029000-650000	ZinsenAlthausanierungsdar lehen	2241	3241	25	58,65	100,00	-41,35	58,65	100,00	-41,35
1/029000-670000	Versicherungen fürGem-häuser & Objekte	2222	3222	24	2.555,35	2.600,00	-44,65	2.555,35	2.600,00	-44,65
1/029000-670100	GZ - Versicherungen	2222	3222	24	2.554,54	2.600,00	-45,46	2.554,54	2.600,00	-45,46
1/029000-680000	Planmäßige Abschreibung	2226			45.363,95	43.000,00	2.363,95			
1/029000-710000	Öffentl. Abgaben(Grundst. Wasserbezug,)	2225	3225	24	1.539,58	1.600,00	-60,42	1.539,58	1.600,00	-60,42
1/029000-710100	GZ - Öffentliche Abgaben und Gebühren	2225	3225	24	6.498,77	6.700,00	-201,23	6.498,77	6.700,00	-201,23
SU 22 / 32	Summe Aufwendungen / Auszahlungen operative Gebarung				92.210,03	92.300,00	-89,97	46.202,38	49.300,00	-3.097,62
SA 0 / SA 1	(0) Nettoergebnis (21 - 22) / (1) Geldfluss operative Gebarung (31 – 32)				-35.091,09	-34.700,00	-391,09	-2.006,57	-6.900,00	4.893,43
SU 23	Summe Haushaltsrücklagen				0,00	0,00	0,00	0,00	0,00	0,00
SA00	Nettoergebnis nach Zuw./Entn. Haushaltsrücklagen (Saldo 0 +/- SU23)				-35.091,09	-34.700,00	-391,09			
Investive Gebarung										
SU 33	Summe Einzahlungen investive Gebarung							0,00	0,00	0,00
1/029000-042000	Amts-, Betriebs- und Geschäftsausstattung		3415	2 41				2.181,40	2.200,00	-18,60
SU 34	Summe Auszahlungen investive Gebarung							2.181,40	2.200,00	-18,60
SA2	Saldo (2) Geldfluss aus der Investiven Gebarung (33 – 34)							-2.181,40	-2.200,00	18,60
SA3	Saldo (3) Nettofinanzierungssaldo (Saldo 1 + Saldo 2)							-4.187,97	-9.100,00	4.912,03
Finanzierungstätigkeit										
SU 35	Summe Einzahlungen aus der Finanzierungstätigkeit							0,00	0,00	0,00
1/029000-346000	TilgungAlthausanierungsdar lehen		3614	65				796,81	800,00	-3,19
SU 36	Summe Auszahlungen aus der Finanzierungstätigkeit							796,81	800,00	-3,19
SA4	Saldo (4) Geldfluss aus der Finanzierungstätigkeit (35 – 36)							-796,81	-800,00	3,19

		MVAG	MVAG	VCQU	Ergebnisrechnung			Finanzierungsrechnung		
		EH	FH		RA 2021	VA 2021	RA - VA	RA 2021	VA 2021	RA - VA
SA5	Saldo (5) Geldfluss aus der voranschlagswirksamen Gebarung (Saldo 3 + Saldo 4)							-4.984,78	-9.900,00	4.915,22
029001	Gemeindezentrum									
Operative Gebarung										
2/029001+861200	Zinsenzuschuss Gemeindezentrum LFSA	2121	3121	15	82,50	100,00	-17,50	82,50	100,00	-17,50
SU 21 / 31	Summe Erträge / Einzahlungen operative Gebarung				82,50	100,00	-17,50	82,50	100,00	-17,50
SU 22 / 32	Summe Aufwendungen / Auszahlungen operative Gebarung				0,00	0,00	0,00	0,00	0,00	0,00
SA 0 / SA 1	(0) Nettoergebnis (21 - 22) / (1) Geldfluss operative Gebarung (31 – 32)				82,50	100,00	-17,50	82,50	100,00	-17,50
SU 23	Summe Haushaltsrücklagen				0,00	0,00	0,00	0,00	0,00	0,00
SA00	Nettoergebnis nach Zuw./Entn. Haushaltsrücklagen (Saldo 0 +/- SU23)				82,50	100,00	-17,50			
Investive Gebarung										
SU 33	Summe Einzahlungen investive Gebarung							0,00	0,00	0,00
SU 34	Summe Auszahlungen investive Gebarung							0,00	0,00	0,00
SA2	Saldo (2) Geldfluss aus der Investiven Gebarung (33 – 34)							0,00	0,00	0,00
SA3	Saldo (3) Nettofinanzierungssaldo (Saldo 1 + Saldo 2)							82,50	100,00	-17,50
Finanzierungstätigkeit										
2/029001+346000	Investitionsdarlehen von Finanzunternehmen		3514	1 55				6.194,71	6.300,00	-105,29
SU 35	Summe Einzahlungen aus der Finanzierungstätigkeit							6.194,71	6.300,00	-105,29
SU 36	Summe Auszahlungen aus der Finanzierungstätigkeit							0,00	0,00	0,00
SA4	Saldo (4) Geldfluss aus der Finanzierungstätigkeit (35 – 36)							6.194,71	6.300,00	-105,29
SA5	Saldo (5) Geldfluss aus der voranschlagswirksamen Gebarung (Saldo 3 + Saldo 4)							6.277,21	6.400,00	-122,79
029010	Amtsgebäude									
Operative Gebarung										
SU 21 / 31	Summe Erträge / Einzahlungen operative Gebarung				0,00	0,00	0,00	0,00	0,00	0,00
1/029010-521000	Arbeiter ganzj. beschäftigt GZ-Veranst.	2211	3211	20	9.397,16	9.700,00	-302,84	9.397,16	9.700,00	-302,84
1/029010-565000	Mehrleistungsvergütung	2211	3211	20		100,00	-100,00		100,00	-100,00
1/029010-580000	Dienstgeberbeitr. z. Ausgleichfonds für Familienbeih. GZ-VA	2212	3212	20	366,53	400,00	-33,47	366,53	400,00	-33,47
1/029010-582000	Sonst. DGB zur sozialen Sicherheit GZ-VA	2212	3212	20	2.053,29	2.100,00	-46,71	2.053,29	2.100,00	-46,71
SU 22 / 32	Summe Aufwendungen / Auszahlungen operative Gebarung				11.816,98	12.300,00	-483,02	11.816,98	12.300,00	-483,02
SA 0 / SA 1	(0) Nettoergebnis (21 - 22) / (1) Geldfluss operative Gebarung (31 – 32)				-11.816,98	-12.300,00	483,02	-11.816,98	-12.300,00	483,02
SU 23	Summe Haushaltsrücklagen				0,00	0,00	0,00	0,00	0,00	0,00
SA00	Nettoergebnis nach Zuw./Entn. Haushaltsrücklagen (Saldo 0 +/- SU23)				-11.816,98	-12.300,00	483,02			
Investive Gebarung										
SU 33	Summe Einzahlungen investive Gebarung							0,00	0,00	0,00

		MVAG	MVAG	VCQU	Ergebnisrechnung			Finanzierungsrechnung		
		EH	FH		RA 2021	VA 2021	RA - VA	RA 2021	VA 2021	RA - VA
SU 34	Summe Auszahlungen investive Gebarung							0,00	0,00	0,00
SA2	Saldo (2) Geldfluss aus der Investiven Gebarung (33 – 34)							0,00	0,00	0,00
SA3	Saldo (3) Nettofinanzierungssaldo (Saldo 1 + Saldo 2)							-11.816,98	-12.300,00	483,02
Finanzierungstätigkeit										
SU 35	Summe Einzahlungen aus der Finanzierungstätigkeit							0,00	0,00	0,00
SU 36	Summe Auszahlungen aus der Finanzierungstätigkeit							0,00	0,00	0,00
SA4	Saldo (4) Geldfluss aus der Finanzierungstätigkeit (35 – 36)							0,00	0,00	0,00
SA5	Saldo (5) Geldfluss aus der voranschlagswirksamen Gebarung (Saldo 3 + Saldo 4)							-11.816,98	-12.300,00	483,02
029100 Amtsgebäude										
Operative Gebarung										
2/029100+813000	Erträge aus der Auflösung von Investitionszuschüssen (Kapitaltransfers)	2127			3.250,00	3.300,00	-50,00			
SU 21 / 31	Summe Erträge / Einzahlungen operative Gebarung				3.250,00	3.300,00	-50,00	0,00	0,00	0,00
1/029100-614000	Instandhaltung (Containeranlage ehem. Mobiki)	2224	3224	24	78,62	200,00	-121,38	78,62	200,00	-121,38
1/029100-670000	Versicherungen (Containeranlage ehem. Mobiki)	2222	3222	24	255,85	300,00	-44,15	255,85	300,00	-44,15
1/029100-680000	Planmäßige Abschreibung	2226			3.250,00	3.300,00	-50,00			
SU 22 / 32	Summe Aufwendungen / Auszahlungen operative Gebarung				3.584,47	3.800,00	-215,53	334,47	500,00	-165,53
SA 0 / SA 1	(0) Nettoergebnis (21 - 22) / (1) Geldfluss operative Gebarung (31 – 32)				-334,47	-500,00	165,53	-334,47	-500,00	165,53
SU 23	Summe Haushaltsrücklagen				0,00	0,00	0,00	0,00	0,00	0,00
SA00	Nettoergebnis nach Zuw./Entn. Haushaltsrücklagen (Saldo 0 +/- SU23)				-334,47	-500,00	165,53			
Investive Gebarung										
SU 33	Summe Einzahlungen investive Gebarung							0,00	0,00	0,00
SU 34	Summe Auszahlungen investive Gebarung							0,00	0,00	0,00
SA2	Saldo (2) Geldfluss aus der Investiven Gebarung (33 – 34)							0,00	0,00	0,00
SA3	Saldo (3) Nettofinanzierungssaldo (Saldo 1 + Saldo 2)							-334,47	-500,00	165,53
Finanzierungstätigkeit										
SU 35	Summe Einzahlungen aus der Finanzierungstätigkeit							0,00	0,00	0,00
SU 36	Summe Auszahlungen aus der Finanzierungstätigkeit							0,00	0,00	0,00
SA4	Saldo (4) Geldfluss aus der Finanzierungstätigkeit (35 – 36)							0,00	0,00	0,00
SA5	Saldo (5) Geldfluss aus der voranschlagswirksamen Gebarung (Saldo 3 + Saldo 4)							-334,47	-500,00	165,53
029200 Amtsgebäude										
Operative Gebarung										
2/029200+860000	Zinsenzuschuss Egydiplatz 28	2121	3121	15	1.371,75	1.300,00	71,75	1.371,75	1.300,00	71,75
SU 21 / 31	Summe Erträge / Einzahlungen operative Gebarung				1.371,75	1.300,00	71,75	1.371,75	1.300,00	71,75

		MVAG	MVAG	VCQU	Ergebnisrechnung			Finanzierungsrechnung		
		EH	FH		RA 2021	VA 2021	RA - VA	RA 2021	VA 2021	RA - VA
1/029200-650000	Zinsen Hauskauf Egydiplatz 28 ehem. Herzoghaus	2241	3241	25	1.418,25	1.500,00	-81,75	1.418,25	1.500,00	-81,75
SU 22 / 32	Summe Aufwendungen / Auszahlungen operative Gebarung				1.418,25	1.500,00	-81,75	1.418,25	1.500,00	-81,75
SA 0 / SA 1	(0) Nettoergebnis (21 - 22) / (1) Geldfluss operative Gebarung (31 - 32)				-46,50	-200,00	153,50	-46,50	-200,00	153,50
SU 23	Summe Haushaltsrücklagen				0,00	0,00	0,00	0,00	0,00	0,00
SA00	Nettoergebnis nach Zuw./Entn. Haushaltsrücklagen (Saldo 0 +/- SU23)				-46,50	-200,00	153,50			
Investive Gebarung										
SU 33	Summe Einzahlungen investive Gebarung							0,00	0,00	0,00
SU 34	Summe Auszahlungen investive Gebarung							0,00	0,00	0,00
SA2	Saldo (2) Geldfluss aus der Investiven Gebarung (33 - 34)							0,00	0,00	0,00
SA3	Saldo (3) Nettofinanzierungssaldo (Saldo 1 + Saldo 2)							-46,50	-200,00	153,50
Finanzierungstätigkeit										
SU 35	Summe Einzahlungen aus der Finanzierungstätigkeit							0,00	0,00	0,00
1/029200-346000	Tilgung Hauskauf Egydiplatz 28 ehem. Herzoghaus		3614	65				7.500,00	7.500,00	
SU 36	Summe Auszahlungen aus der Finanzierungstätigkeit							7.500,00	7.500,00	0,00
SA4	Saldo (4) Geldfluss aus der Finanzierungstätigkeit (35 - 36)							-7.500,00	-7.500,00	0,00
SA5	Saldo (5) Geldfluss aus der voranschlagswirksamen Gebarung (Saldo 3 + Saldo 4)							-7.546,50	-7.700,00	153,50
03 Bauverwaltung										
030 Bauamt										
030000 Bauamt										
Operative Gebarung										
2/030000+816000	Kostenersatz Grundbuchsatz	2114	3114	13	43,71	100,00	-56,29	43,71	100,00	-56,29
SU 21 / 31	Summe Erträge / Einzahlungen operative Gebarung				43,71	100,00	-56,29	43,71	100,00	-56,29
1/030000-710000	Grundbuchsatz	2225	3225	24	458,13	500,00	-41,87	458,13	500,00	-41,87
SU 22 / 32	Summe Aufwendungen / Auszahlungen operative Gebarung				458,13	500,00	-41,87	458,13	500,00	-41,87
SA 0 / SA 1	(0) Nettoergebnis (21 - 22) / (1) Geldfluss operative Gebarung (31 - 32)				-414,42	-400,00	-14,42	-414,42	-400,00	-14,42
SU 23	Summe Haushaltsrücklagen				0,00	0,00	0,00	0,00	0,00	0,00
SA00	Nettoergebnis nach Zuw./Entn. Haushaltsrücklagen (Saldo 0 +/- SU23)				-414,42	-400,00	-14,42			
Investive Gebarung										
SU 33	Summe Einzahlungen investive Gebarung							0,00	0,00	0,00
SU 34	Summe Auszahlungen investive Gebarung							0,00	0,00	0,00
SA2	Saldo (2) Geldfluss aus der Investiven Gebarung (33 - 34)							0,00	0,00	0,00
SA3	Saldo (3) Nettofinanzierungssaldo (Saldo 1 + Saldo 2)							-414,42	-400,00	-14,42
Finanzierungstätigkeit										
SU 35	Summe Einzahlungen aus der Finanzierungstätigkeit							0,00	0,00	0,00

		MVAG	MVAG	VCQU	Ergebnisrechnung			Finanzierungsrechnung		
		EH	FH		RA 2021	VA 2021	RA - VA	RA 2021	VA 2021	RA - VA
SU 36	Summe Auszahlungen aus der Finanzierungstätigkeit							0,00	0,00	0,00
SA4	Saldo (4) Geldfluss aus der Finanzierungstätigkeit (35 – 36)							0,00	0,00	0,00
SA5	Saldo (5) Geldfluss aus der voranschlagswirksamen Gebarung (Saldo 3 + Saldo 4)							-414,42	-400,00	-14,42
031	Amt für Raumordnung und Raumplanung									
031000	Raumordnung und Raumplanung									
Operative Gebarung										
SU 21 / 31	Summe Erträge / Einzahlungen operative Gebarung				0,00	0,00	0,00	0,00	0,00	0,00
1/031000-728000	Flächenwidmungsplan- Änderungskosten - Änderung	2225	3225	24	6.888,00	6.800,00	88,00	6.888,00	6.800,00	88,00
SU 22 / 32	Summe Aufwendungen / Auszahlungen operative Gebarung				6.888,00	6.800,00	88,00	6.888,00	6.800,00	88,00
SA 0 / SA 1	(0) Nettoergebnis (21 - 22) / (1) Geldfluss operative Gebarung (31 – 32)				-6.888,00	-6.800,00	-88,00	-6.888,00	-6.800,00	-88,00
SU 23	Summe Haushaltsrücklagen				0,00	0,00	0,00	0,00	0,00	0,00
SA00	Nettoergebnis nach Zuw./Entn. Haushaltsrücklagen (Saldo 0 +/- SU23)				-6.888,00	-6.800,00	-88,00			
Investive Gebarung										
SU 33	Summe Einzahlungen investive Gebarung							0,00	0,00	0,00
SU 34	Summe Auszahlungen investive Gebarung							0,00	0,00	0,00
SA2	Saldo (2) Geldfluss aus der Investiven Gebarung (33 – 34)							0,00	0,00	0,00
SA3	Saldo (3) Nettofinanzierungssaldo (Saldo 1 + Saldo 2)							-6.888,00	-6.800,00	-88,00
Finanzierungstätigkeit										
SU 35	Summe Einzahlungen aus der Finanzierungstätigkeit							0,00	0,00	0,00
SU 36	Summe Auszahlungen aus der Finanzierungstätigkeit							0,00	0,00	0,00
SA4	Saldo (4) Geldfluss aus der Finanzierungstätigkeit (35 – 36)							0,00	0,00	0,00
SA5	Saldo (5) Geldfluss aus der voranschlagswirksamen Gebarung (Saldo 3 + Saldo 4)							-6.888,00	-6.800,00	-88,00
06	Sonstige Maßnahmen									
060	Beiträge an Verbände, Vereine oder sonstige Organisationen									
060000	Beiträge an Verbände, Vereine und sonstige Organisationen									
Operative Gebarung										
SU 21 / 31	Summe Erträge / Einzahlungen operative Gebarung				0,00	0,00	0,00	0,00	0,00	0,00
1/060000-726000	Beiträge an Verbände und Vereine (Gdever)	2225	3225	24	18.021,58	17.800,00	221,58	18.021,58	17.800,00	221,58
SU 22 / 32	Summe Aufwendungen / Auszahlungen operative Gebarung				18.021,58	17.800,00	221,58	18.021,58	17.800,00	221,58
SA 0 / SA 1	(0) Nettoergebnis (21 - 22) / (1) Geldfluss operative Gebarung (31 – 32)				-18.021,58	-17.800,00	-221,58	-18.021,58	-17.800,00	-221,58
SU 23	Summe Haushaltsrücklagen				0,00	0,00	0,00	0,00	0,00	0,00
SA00	Nettoergebnis nach Zuw./Entn. Haushaltsrücklagen (Saldo 0 +/- SU23)				-18.021,58	-17.800,00	-221,58			

		MVAG	MVAG	VCQU	Ergebnisrechnung			Finanzierungsrechnung		
		EH	FH		RA 2021	VA 2021	RA - VA	RA 2021	VA 2021	RA - VA
Investive Gebarung										
SU 33	Summe Einzahlungen investive Gebarung							0,00	0,00	0,00
SU 34	Summe Auszahlungen investive Gebarung							0,00	0,00	0,00
SA2	Saldo (2) Geldfluss aus der Investiven Gebarung (33 – 34)							0,00	0,00	0,00
SA3	Saldo (3) Nettofinanzierungssaldo (Saldo 1 + Saldo 2)							-18.021,58	-17.800,00	-221,58
Finanzierungstätigkeit										
SU 35	Summe Einzahlungen aus der Finanzierungstätigkeit							0,00	0,00	0,00
SU 36	Summe Auszahlungen aus der Finanzierungstätigkeit							0,00	0,00	0,00
SA4	Saldo (4) Geldfluss aus der Finanzierungstätigkeit (35 – 36)							0,00	0,00	0,00
SA5	Saldo (5) Geldfluss aus der voranschlagswirksamen Gebarung (Saldo 3 + Saldo 4)							-18.021,58	-17.800,00	-221,58
062 Ehrungen und Auszeichnungen										
062000 Ehrungen und Auszeichnungen										
Operative Gebarung										
SU 21 / 31	Summe Erträge / Einzahlungen operative Gebarung				0,00	0,00	0,00	0,00	0,00	0,00
1/062000-728000	Ehrungen und Auszeichnungen	2225	3225	24				450,00	500,00	-50,00
1/062000-768000	Sonstige Transfers an private Haushalte (Ehrungen)	2234	3234	27	4.030,87	4.000,00	30,87	4.030,87	4.000,00	30,87
SU 22 / 32	Summe Aufwendungen / Auszahlungen operative Gebarung				4.030,87	4.000,00	30,87	4.480,87	4.500,00	-19,13
SA 0 / SA 1	(0) Nettoergebnis (21 - 22) / (1) Geldfluss operative Gebarung (31 – 32)				-4.030,87	-4.000,00	-30,87	-4.480,87	-4.500,00	19,13
SU 23	Summe Haushaltsrücklagen				0,00	0,00	0,00	0,00	0,00	0,00
SA00	Nettoergebnis nach Zuw./Entn. Haushaltsrücklagen (Saldo 0 +/- SU23)				-4.030,87	-4.000,00	-30,87			
Investive Gebarung										
SU 33	Summe Einzahlungen investive Gebarung							0,00	0,00	0,00
SU 34	Summe Auszahlungen investive Gebarung							0,00	0,00	0,00
SA2	Saldo (2) Geldfluss aus der Investiven Gebarung (33 – 34)							0,00	0,00	0,00
SA3	Saldo (3) Nettofinanzierungssaldo (Saldo 1 + Saldo 2)							-4.480,87	-4.500,00	19,13
Finanzierungstätigkeit										
SU 35	Summe Einzahlungen aus der Finanzierungstätigkeit							0,00	0,00	0,00
SU 36	Summe Auszahlungen aus der Finanzierungstätigkeit							0,00	0,00	0,00
SA4	Saldo (4) Geldfluss aus der Finanzierungstätigkeit (35 – 36)							0,00	0,00	0,00
SA5	Saldo (5) Geldfluss aus der voranschlagswirksamen Gebarung (Saldo 3 + Saldo 4)							-4.480,87	-4.500,00	19,13

		MVAG	MVAG	VC QU	Ergebnisrechnung			Finanzierungsrechnung		
		EH	FH		RA 2021	VA 2021	RA - VA	RA 2021	VA 2021	RA - VA
09	Personalbetreuung									
091	Personalausbildung und Personalfortbildung									
091000	Personalausbildung									
Operative Gebarung										
SU 21 / 31	Summe Erträge / Einzahlungen operative Gebarung				0,00	0,00	0,00	0,00	0,00	0,00
1/091000-728000	Schulung der Gemeindebediensteten	2225	3225	24	5.175,70	4.000,00	1.175,70	5.175,70	4.000,00	1.175,70
SU 22 / 32	Summe Aufwendungen / Auszahlungen operative Gebarung				5.175,70	4.000,00	1.175,70	5.175,70	4.000,00	1.175,70
SA 0 / SA 1	(0) Nettoergebnis (21 - 22) / (1) Geldfluss operative Gebarung (31 – 32)				-5.175,70	-4.000,00	-1.175,70	-5.175,70	-4.000,00	-1.175,70
SU 23	Summe Haushaltsrücklagen				0,00	0,00	0,00	0,00	0,00	0,00
SA00	Nettoergebnis nach Zuw./Entn. Haushaltsrücklagen (Saldo 0 +/- SU23)				-5.175,70	-4.000,00	-1.175,70			
Investive Gebarung										
SU 33	Summe Einzahlungen investive Gebarung							0,00	0,00	0,00
SU 34	Summe Auszahlungen investive Gebarung							0,00	0,00	0,00
SA2	Saldo (2) Geldfluss aus der Investiven Gebarung (33 – 34)							0,00	0,00	0,00
SA3	Saldo (3) Nettofinanzierungssaldo (Saldo 1 + Saldo 2)							-5.175,70	-4.000,00	-1.175,70
Finanzierungstätigkeit										
SU 35	Summe Einzahlungen aus der Finanzierungstätigkeit							0,00	0,00	0,00
SU 36	Summe Auszahlungen aus der Finanzierungstätigkeit							0,00	0,00	0,00
SA4	Saldo (4) Geldfluss aus der Finanzierungstätigkeit (35 – 36)							0,00	0,00	0,00
SA5	Saldo (5) Geldfluss aus der voranschlagswirksamen Gebarung (Saldo 3 + Saldo 4)							-5.175,70	-4.000,00	-1.175,70

		MVAG	MVAG	VCQU	Ergebnisrechnung			Finanzierungsrechnung		
		EH	FH		RA 2021	VA 2021	RA - VA	RA 2021	VA 2021	RA - VA
1 Öffentliche Ordnung und Sicherheit										
13	Sonderpolizei									
131	Bau- und Feuerpolizei									
131000	Bau- und Feuerpolizei									
Operative Gebarung										
2/131000+816000	Ersatz für Sachverständigentätigkeiten	2114	3114	13	4.509,12	3.700,00	809,12	4.186,76	3.700,00	486,76
SU 21 / 31	Summe Erträge / Einzahlungen operative Gebarung				4.509,12	3.700,00	809,12	4.186,76	3.700,00	486,76
1/131000-640200	Sachverständigenhonorare (Bv, Feuerbesch	2222	3222	24	15.094,43	13.500,00	1.594,43	13.747,09	13.500,00	247,09
SU 22 / 32	Summe Aufwendungen / Auszahlungen operative Gebarung				15.094,43	13.500,00	1.594,43	13.747,09	13.500,00	247,09
SA 0 / SA 1	(0) Nettoergebnis (21 - 22) / (1) Geldfluss operative Gebarung (31 – 32)				-10.585,31	-9.800,00	-785,31	-9.560,33	-9.800,00	239,67
SU 23	Summe Haushaltsrücklagen				0,00	0,00	0,00	0,00	0,00	0,00
SA00	Nettoergebnis nach Zuw./Entn. Haushaltsrücklagen (Saldo 0 +/- SU23)				-10.585,31	-9.800,00	-785,31			
Investive Gebarung										
SU 33	Summe Einzahlungen investive Gebarung							0,00	0,00	0,00
SU 34	Summe Auszahlungen investive Gebarung							0,00	0,00	0,00
SA2	Saldo (2) Geldfluss aus der Investiven Gebarung (33 – 34)							0,00	0,00	0,00
SA3	Saldo (3) Nettofinanzierungssaldo (Saldo 1 + Saldo 2)							-9.560,33	-9.800,00	239,67
Finanzierungstätigkeit										
SU 35	Summe Einzahlungen aus der Finanzierungstätigkeit							0,00	0,00	0,00
SU 36	Summe Auszahlungen aus der Finanzierungstätigkeit							0,00	0,00	0,00
SA4	Saldo (4) Geldfluss aus der Finanzierungstätigkeit (35 – 36)							0,00	0,00	0,00
SA5	Saldo (5) Geldfluss aus der voranschlagswirksamen Gebarung (Saldo 3 + Saldo 4)							-9.560,33	-9.800,00	239,67
132	Gesundheitspolizei									
132000	Gesundheitspolizei									
Operative Gebarung										
2/132000+816000	Totenbeschauggebühren	2114	3114	13	242,00	200,00	42,00	242,00	200,00	42,00
SU 21 / 31	Summe Erträge / Einzahlungen operative Gebarung				242,00	200,00	42,00	242,00	200,00	42,00
1/132000-728000	Totenbeschauggebühren	2225	3225	24	372,60	500,00	-127,40	372,60	500,00	-127,40
SU 22 / 32	Summe Aufwendungen / Auszahlungen operative Gebarung				372,60	500,00	-127,40	372,60	500,00	-127,40
SA 0 / SA 1	(0) Nettoergebnis (21 - 22) / (1) Geldfluss operative Gebarung (31 – 32)				-130,60	-300,00	169,40	-130,60	-300,00	169,40
SU 23	Summe Haushaltsrücklagen				0,00	0,00	0,00	0,00	0,00	0,00
SA00	Nettoergebnis nach Zuw./Entn. Haushaltsrücklagen (Saldo 0 +/- SU23)				-130,60	-300,00	169,40			
Investive Gebarung										
SU 33	Summe Einzahlungen investive Gebarung							0,00	0,00	0,00

		MVAG	MVAG	VC QU	Ergebnisrechnung			Finanzierungsrechnung		
		EH	FH		RA 2021	VA 2021	RA - VA	RA 2021	VA 2021	RA - VA
SU 34	Summe Auszahlungen investive Gebarung							0,00	0,00	0,00
SA2	Saldo (2) Geldfluss aus der Investiven Gebarung (33 – 34)							0,00	0,00	0,00
SA3	Saldo (3) Nettofinanzierungssaldo (Saldo 1 + Saldo 2)							-130,60	-300,00	169,40
Finanzierungstätigkeit										
SU 35	Summe Einzahlungen aus der Finanzierungstätigkeit							0,00	0,00	0,00
SU 36	Summe Auszahlungen aus der Finanzierungstätigkeit							0,00	0,00	0,00
SA4	Saldo (4) Geldfluss aus der Finanzierungstätigkeit (35 – 36)							0,00	0,00	0,00
SA5	Saldo (5) Geldfluss aus der voranschlagswirksamen Gebarung (Saldo 3 + Saldo 4)							-130,60	-300,00	169,40
133	Veterinärpolizei									
133000	Veterinärpolizei									
Operative Gebarung										
2/133000+808000	HundemarkenersatzMarken	2116	3116	16	37,50	100,00	-62,50	36,00	100,00	-64,00
SU 21 / 31	Summe Erträge / Einzahlungen operative Gebarung				37,50	100,00	-62,50	36,00	100,00	-64,00
1/133000-413000	Hundemarken	2221	3221	23		100,00	-100,00		100,00	-100,00
SU 22 / 32	Summe Aufwendungen / Auszahlungen operative Gebarung				0,00	100,00	-100,00	0,00	100,00	-100,00
SA 0 / SA 1	(0) Nettoergebnis (21 - 22) / (1) Geldfluss operative Gebarung (31 – 32)				37,50	0,00	37,50	36,00	0,00	36,00
SU 23	Summe Haushaltsrücklagen				0,00	0,00	0,00	0,00	0,00	0,00
SA00	Nettoergebnis nach Zuw./Entn. Haushaltsrücklagen (Saldo 0 +/- SU23)				37,50	0,00	37,50			
Investive Gebarung										
SU 33	Summe Einzahlungen investive Gebarung							0,00	0,00	0,00
SU 34	Summe Auszahlungen investive Gebarung							0,00	0,00	0,00
SA2	Saldo (2) Geldfluss aus der Investiven Gebarung (33 – 34)							0,00	0,00	0,00
SA3	Saldo (3) Nettofinanzierungssaldo (Saldo 1 + Saldo 2)							36,00	0,00	36,00
Finanzierungstätigkeit										
SU 35	Summe Einzahlungen aus der Finanzierungstätigkeit							0,00	0,00	0,00
SU 36	Summe Auszahlungen aus der Finanzierungstätigkeit							0,00	0,00	0,00
SA4	Saldo (4) Geldfluss aus der Finanzierungstätigkeit (35 – 36)							0,00	0,00	0,00
SA5	Saldo (5) Geldfluss aus der voranschlagswirksamen Gebarung (Saldo 3 + Saldo 4)							36,00	0,00	36,00
16	Feuerwehrwesen									
163	Freiwillige Feuerwehren									
163000	Freiwillige Feuerwehren									
Operative Gebarung										
2/163000+813000	Erträge aus der Auflösung von Investitionszuschüssen (Kapitaltransfers)	2127			535,21	500,00	35,21			
SU 21 / 31	Summe Erträge / Einzahlungen operative Gebarung				535,21	500,00	35,21	0,00	0,00	0,00

Rechnungsabschluss 2021

Gemeinde St.Egyden am Steinfeld

Ergebnis- und Finanzierungsrechnung Detailnachweis

		MVAG	MVAG	VCQU	Ergebnisrechnung			Finanzierungsrechnung		
		EH	FH		RA 2021	VA 2021	RA - VA	RA 2021	VA 2021	RA - VA
1/163000-680000	Planmäßige Abschreibung	2226			39.138,74	34.100,00	5.038,74			
1/163000-723000	Amtspauschalien und Repräsentationsaufwendungen (Verpflegung Einsatzkräfte Waldbrand)	2225	3225	24	1.364,55	1.400,00	-35,45	1.364,55	1.400,00	-35,45
1/163000-729000	Sonstige Ausgaben FF	2225	3225	24	3.021,53	3.200,00	-178,47	3.021,53	3.200,00	-178,47
1/163000-754000	Subventionen an Freiw. Feuerwehren	2231	3231	26	9.000,00	9.000,00		9.000,00	9.000,00	
1/163000-774000	Subventionen für Investitionen FF Ua	2231		43	172,30	500,00	-327,70			
SU 22 / 32	Summe Aufwendungen / Auszahlungen operative Gebarung				52.697,12	48.200,00	4.497,12	13.386,08	13.600,00	-213,92
SA 0 / SA 1	(0) Nettoergebnis (21 - 22) / (1) Geldfluss operative Gebarung (31 – 32)				-52.161,91	-47.700,00	-4.461,91	-13.386,08	-13.600,00	213,92
SU 23	Summe Haushaltsrücklagen				0,00	0,00	0,00	0,00	0,00	0,00
SA00	Nettoergebnis nach Zuw./Entn. Haushaltsrücklagen (Saldo 0 +/- SU23)				-52.161,91	-47.700,00	-4.461,91			
Investive Gebarung										
SU 33	Summe Einzahlungen investive Gebarung							0,00	0,00	0,00
5/163000-082000	Sonstige Beteiligungen		3417	1 60				100.000,00	100.000,00	
1/163000-774000	Subventionen für Investitionen FF Ua		3431	43				172,30	500,00	-327,70
SU 34	Summe Auszahlungen investive Gebarung							100.172,30	100.500,00	-327,70
SA2	Saldo (2) Geldfluss aus der Investiven Gebarung (33 – 34)							-100.172,30	-100.500,00	327,70
SA3	Saldo (3) Nettofinanzierungssaldo (Saldo 1 + Saldo 2)							-113.558,38	-114.100,00	541,62
Finanzierungstätigkeit										
6/163000+346000	Investitionsdarlehen von Finanzunternehmen		3514	1 55				100.000,00	100.000,00	
SU 35	Summe Einzahlungen aus der Finanzierungstätigkeit							100.000,00	100.000,00	0,00
SU 36	Summe Auszahlungen aus der Finanzierungstätigkeit							0,00	0,00	0,00
SA4	Saldo (4) Geldfluss aus der Finanzierungstätigkeit (35 – 36)							100.000,00	100.000,00	0,00
SA5	Saldo (5) Geldfluss aus der voranschlagswirksamen Gebarung (Saldo 3 + Saldo 4)							-13.558,38	-14.100,00	541,62
163100	Freiwillige Feuerwehren									
Operative Gebarung										
SU 21 / 31	Summe Erträge / Einzahlungen operative Gebarung				0,00	0,00	0,00	0,00	0,00	0,00
1/163100-650000	Zinsen für Finanzschulden in Euro	2241	3241	25	32,16	100,00	-67,84	32,16	100,00	-67,84
SU 22 / 32	Summe Aufwendungen / Auszahlungen operative Gebarung				32,16	100,00	-67,84	32,16	100,00	-67,84
SA 0 / SA 1	(0) Nettoergebnis (21 - 22) / (1) Geldfluss operative Gebarung (31 – 32)				-32,16	-100,00	67,84	-32,16	-100,00	67,84
SU 23	Summe Haushaltsrücklagen				0,00	0,00	0,00	0,00	0,00	0,00
SA00	Nettoergebnis nach Zuw./Entn. Haushaltsrücklagen (Saldo 0 +/- SU23)				-32,16	-100,00	67,84			
Investive Gebarung										
SU 33	Summe Einzahlungen investive Gebarung							0,00	0,00	0,00
5/163100-082000	Sonstige Beteiligungen		3417	1 60				27.060,00	27.100,00	-40,00
SU 34	Summe Auszahlungen investive Gebarung							27.060,00	27.100,00	-40,00
SA2	Saldo (2) Geldfluss aus der Investiven Gebarung (33 – 34)							-27.060,00	-27.100,00	40,00

		MVAG	MVAG	VCQU	Ergebnisrechnung			Finanzierungsrechnung		
		EH	FH		RA 2021	VA 2021	RA - VA	RA 2021	VA 2021	RA - VA
SA3	Saldo (3) Nettofinanzierungssaldo (Saldo 1 + Saldo 2)							-27.092,16	-27.200,00	107,84
Finanzierungstätigkeit										
6/163100+346000	Investitionsdarlehen von Finanzunternehmen		3514	1 55				27.060,00	27.100,00	-40,00
SU 35	Summe Einzahlungen aus der Finanzierungstätigkeit							27.060,00	27.100,00	-40,00
1/163100-346000	Investitionsdarlehen von Finanzunternehmen		3614	65				1.496,42	1.500,00	-3,58
SU 36	Summe Auszahlungen aus der Finanzierungstätigkeit							1.496,42	1.500,00	-3,58
SA4	Saldo (4) Geldfluss aus der Finanzierungstätigkeit (35 – 36)							25.563,58	25.600,00	-36,42
SA5	Saldo (5) Geldfluss aus der voranschlagswirksamen Gebarung (Saldo 3 + Saldo 4)							-1.528,58	-1.600,00	71,42
163200 Freiwillige Feuerwehren										
Operative Gebarung										
2/163200+829910	Rückführung vom Vorhaben MTF (Sondertilgung Darlehen)	2116	3116	18		39.000,00	-39.000,00		39.000,00	-39.000,00
6/163200+860000	Transfers von Bund, Bundesfonds u.Bundeskammern-NOVA	2121	3121	1 15	11.540,00		11.540,00	11.540,00		11.540,00
6/163200+867000	Transfers von priv. Organisationen o. Erwerbszweck-ANTEIL FF	2124	3124	1 16	13.582,00		13.582,00	13.582,00		13.582,00
6/163200+871000	KT aus Gde-BZ-Mittel - Förderg.LFV+UST-Rückvergütg.	2121	3121	1 33	20.176,00		20.176,00	20.176,00		20.176,00
SU 21 / 31	Summe Erträge / Einzahlungen operative Gebarung				45.298,00	39.000,00	6.298,00	45.298,00	39.000,00	6.298,00
1/163200-650000	Zinsen für Finanzschulden in Euro	2241	3241	25	248,62	300,00	-51,38	248,62	300,00	-51,38
5/163200-729910	Rückführung an operative Gebarung f. Sondertilgung	2225	3225	1 24	40.042,00	39.000,00	1.042,00	40.042,00	39.000,00	1.042,00
SU 22 / 32	Summe Aufwendungen / Auszahlungen operative Gebarung				40.290,62	39.300,00	990,62	40.290,62	39.300,00	990,62
SA 0 / SA 1	(0) Nettoergebnis (21 - 22) / (1) Geldfluss operative Gebarung (31 – 32)				5.007,38	-300,00	5.307,38	5.007,38	-300,00	5.307,38
SU 23	Summe Haushaltsrücklagen				0,00	0,00	0,00	0,00	0,00	0,00
SA00	Nettoergebnis nach Zuw./Entn. Haushaltsrücklagen (Saldo 0 +/- SU23)				5.007,38	-300,00	5.307,38			
Investive Gebarung										
6/163200+300000	NOVA Rückvergütung		3331	1 33					11.500,00	-11.500,00
6/163200+301000	Förderung LFV und Rückvergütung Mehrwertsteuer		3331	1 33					19.300,00	-19.300,00
6/163200+307000	Eigenmittel Feuerwehr		3334	1 34					13.500,00	-13.500,00
SU 33	Summe Einzahlungen investive Gebarung							0,00	44.300,00	-44.300,00
5/163200-082000	Sonstige Beteiligungen		3417	1 60				90.596,00	90.600,00	-4,00
SU 34	Summe Auszahlungen investive Gebarung							90.596,00	90.600,00	-4,00
SA2	Saldo (2) Geldfluss aus der Investiven Gebarung (33 – 34)							-90.596,00	-46.300,00	-44.296,00
SA3	Saldo (3) Nettofinanzierungssaldo (Saldo 1 + Saldo 2)							-85.588,62	-46.600,00	-38.988,62

		MVAG	MVAG	VCQU	Ergebnisrechnung			Finanzierungsrechnung		
		EH	FH		RA 2021	VA 2021	RA - VA	RA 2021	VA 2021	RA - VA
Finanzierungstätigkeit										
6/163200+346000	Investitionsdarlehen von Finanzunternehmen		3514	1 55				85.340,00	85.300,00	40,00
SU 35	Summe Einzahlungen aus der Finanzierungstätigkeit							85.340,00	85.300,00	40,00
1/163200-346000	Investitionsdarlehen von Finanzunternehmen		3614	65				40.042,00	26.800,00	13.242,00
SU 36	Summe Auszahlungen aus der Finanzierungstätigkeit							40.042,00	26.800,00	13.242,00
SA4	Saldo (4) Geldfluss aus der Finanzierungstätigkeit (35 – 36)							45.298,00	58.500,00	-13.202,00
SA5	Saldo (5) Geldfluss aus der voranschlagswirksamen Gebarung (Saldo 3 + Saldo 4)							-40.290,62	11.900,00	-52.190,62
164 Förderung der Brandbekämpfung und Brandverhütung										
164000 Förderung der Brandbekämpfung und Brandverhütung										
Operative Gebarung										
SU 21 / 31	Summe Erträge / Einzahlungen operative Gebarung				0,00	0,00	0,00	0,00	0,00	0,00
1/164000-451000	Beheizung FF-Häuser (Gas)	2221	3221	23	2.147,23	2.200,00	-52,77	2.147,23	2.200,00	-52,77
1/164000-600000	Strom für FF-Gerätehäuser	2222	3222	24	5.369,83	5.600,00	-230,17	5.369,83	5.600,00	-230,17
1/164000-670000	Versicherung FF-Gerätehäuser	2222	3222	24	2.613,71	2.700,00	-86,29	2.613,71	2.700,00	-86,29
1/164000-680000	Planmäßige Abschreibung	2226			186,63		186,63			
1/164000-768000	Subvention für die Funkleitzentrale Funkleitzent	2234	3234	27	892,06	900,00	-7,94	892,06	900,00	-7,94
SU 22 / 32	Summe Aufwendungen / Auszahlungen operative Gebarung				11.209,46	11.400,00	-190,54	11.022,83	11.400,00	-377,17
SA 0 / SA 1	(0) Nettoergebnis (21 - 22) / (1) Geldfluss operative Gebarung (31 – 32)				-11.209,46	-11.400,00	190,54	-11.022,83	-11.400,00	377,17
SU 23	Summe Haushaltsrücklagen				0,00	0,00	0,00	0,00	0,00	0,00
SA00	Nettoergebnis nach Zuw./Entn. Haushaltsrücklagen (Saldo 0 +/- SU23)				-11.209,46	-11.400,00	190,54			
Investive Gebarung										
SU 33	Summe Einzahlungen investive Gebarung							0,00	0,00	0,00
SU 34	Summe Auszahlungen investive Gebarung							0,00	0,00	0,00
SA2	Saldo (2) Geldfluss aus der Investiven Gebarung (33 – 34)							0,00	0,00	0,00
SA3	Saldo (3) Nettofinanzierungssaldo (Saldo 1 + Saldo 2)							-11.022,83	-11.400,00	377,17
Finanzierungstätigkeit										
SU 35	Summe Einzahlungen aus der Finanzierungstätigkeit							0,00	0,00	0,00
SU 36	Summe Auszahlungen aus der Finanzierungstätigkeit							0,00	0,00	0,00
SA4	Saldo (4) Geldfluss aus der Finanzierungstätigkeit (35 – 36)							0,00	0,00	0,00
SA5	Saldo (5) Geldfluss aus der voranschlagswirksamen Gebarung (Saldo 3 + Saldo 4)							-11.022,83	-11.400,00	377,17

		MVAG	MVAG	VC	QU	Ergebnisrechnung			Finanzierungsrechnung		
		EH	FH			RA 2021	VA 2021	RA - VA	RA 2021	VA 2021	RA - VA
18	Landesverteidigung										
180	Zivilschutz										
180000	Zivilschutz										
Operative Gebarung											
SU 21 / 31	Summe Erträge / Einzahlungen operative Gebarung					0,00	0,00	0,00	0,00	0,00	0,00
1/180000-614000	Wartung Sirenenanlagen	2224	3224	24		300,00		300,00	300,00		300,00
1/180000-680000	Planmäßige Abschreibung	2226				240,87		240,87			
1/180000-757000	Zahlungen an Zivilschutzverband und sonstiges	2234	3234	27		615,80	400,00	215,80	615,80	400,00	215,80
SU 22 / 32	Summe Aufwendungen / Auszahlungen operative Gebarung					1.156,67	400,00	756,67	915,80	400,00	515,80
SA 0 / SA 1	(0) Nettoergebnis (21 - 22) / (1) Geldfluss operative Gebarung (31 - 32)					-1.156,67	-400,00	-756,67	-915,80	-400,00	-515,80
SU 23	Summe Haushaltsrücklagen					0,00	0,00	0,00	0,00	0,00	0,00
SA00	Nettoergebnis nach Zuw./Entn. Haushaltsrücklagen (Saldo 0 +/- SU23)					-1.156,67	-400,00	-756,67			
Investive Gebarung											
SU 33	Summe Einzahlungen investive Gebarung								0,00	0,00	0,00
1/180000-050000	Sonderanlagen - Sirene		3412	2	40				4.817,40	5.000,00	-182,60
SU 34	Summe Auszahlungen investive Gebarung								4.817,40	5.000,00	-182,60
SA2	Saldo (2) Geldfluss aus der Investiven Gebarung (33 - 34)								-4.817,40	-5.000,00	182,60
SA3	Saldo (3) Nettofinanzierungssaldo (Saldo 1 + Saldo 2)								-5.733,20	-5.400,00	-333,20
Finanzierungstätigkeit											
SU 35	Summe Einzahlungen aus der Finanzierungstätigkeit								0,00	0,00	0,00
SU 36	Summe Auszahlungen aus der Finanzierungstätigkeit								0,00	0,00	0,00
SA4	Saldo (4) Geldfluss aus der Finanzierungstätigkeit (35 - 36)								0,00	0,00	0,00
SA5	Saldo (5) Geldfluss aus der voranschlagswirksamen Gebarung (Saldo 3 + Saldo 4)								-5.733,20	-5.400,00	-333,20

		MVAG	MVAG	VC QU	Ergebnisrechnung			Finanzierungsrechnung		
		EH	FH		RA 2021	VA 2021	RA - VA	RA 2021	VA 2021	RA - VA
2 Unterricht, Erziehung, Sport und Wissenschaft										
21	Allgemeinbildender Unterricht									
211	Volksschulen									
211000	Volksschule									
Operative Gebarung										
2/211000+813000	Erträge aus der Auflösung von Investitionszuschüssen (Kapitaltransfers)	2127			4.721,58	2.100,00	2.621,58			
2/211000+861000	Zuschuss Zu- Umbau VS 2018 Arbeitsplatzmotor Gd.	2121	3121	15	45.961,61	45.900,00	61,61	45.961,61	45.900,00	61,61
2/211000+862000	Transfers von Gemeinden, Gemeindeverbänden	2121	3121	15	2.634,64	2.600,00	34,64	2.634,64	2.600,00	34,64
SU 21 / 31	Summe Erträge / Einzahlungen operative Gebarung				53.317,83	50.600,00	2.717,83	48.596,25	48.500,00	96,25
1/211000-400000	Geringwertige Wirtschaftsgüter	2221	3221	23		200,00	-200,00		200,00	-200,00
1/211000-451000	BeheizungVolksschule	2221	3221	23	8.596,07	8.600,00	-3,93	8.596,07	8.600,00	-3,93
1/211000-454000	ReinigungsmaterialVolksschule	2221	3221	23	1.467,63	2.000,00	-532,37	1.467,63	2.000,00	-532,37
1/211000-456000	Schreib- undBüromaterial Volksschule	2221	3221	23	979,83	900,00	79,83	979,83	900,00	79,83
1/211000-456100	Lehrmittel - Kleinbetrag	2221	3221	23	1.964,86	2.000,00	-35,14	1.964,86	2.000,00	-35,14
1/211000-457000	Druckwerke	2221	3221	23	20,00	100,00	-80,00	20,00	100,00	-80,00
1/211000-511000	Bezüge Vertragsbedienstete II	2211	3211	20	35.977,46	36.100,00	-122,54	35.977,46	36.100,00	-122,54
1/211000-521000	BezügeSchulbusfahrer/Schülerlotse	2211	3211	20	992,34	1.000,00	-7,66	992,34	1.000,00	-7,66
1/211000-565000	Mehrleistungsvergütungen	2211	3211	20		100,00	-100,00		100,00	-100,00
1/211000-569000	Nebengebühren (Studienbeihilfe)	2211	3211	20		100,00	-100,00		100,00	-100,00
1/211000-580000	Dienstgeberbeitrag Familienbeihilfe	2212	3212	20	1.403,12	1.500,00	-96,88	1.403,12	1.500,00	-96,88
1/211000-582000	Sonst. Dgb ZurSozialen Sicherheit	2212	3212	20	7.732,91	7.700,00	32,91	7.732,91	7.700,00	32,91
1/211000-592000	Dotierung von Rückstellungen für Jubiläumszuwendungen	2214			344,30	300,00	44,30			
1/211000-600000	Strom Volksschule	2222	3222	24	31,87	300,00	-268,13	31,87	300,00	-268,13
1/211000-614000	InstandhaltungVolksschule	2224	3224	24	2.680,99	3.000,00	-319,01	2.680,99	3.000,00	-319,01
1/211000-630000	PortogebührenVolksschule	2222	3222	24	12,75	100,00	-87,25	12,75	100,00	-87,25
1/211000-631000	Telefon-, Fax- undFunkgebühr	2222	3222	24	713,55	1.300,00	-586,45	713,55	1.300,00	-586,45
1/211000-650000	Zinsen Darlehen Zu- Umbau Volksschule	2241	3241	25	19.612,48	19.500,00	112,48	19.612,48	19.500,00	112,48
1/211000-670000	Versicherungen Volksschule	2222	3222	24	3.420,57	3.500,00	-79,43	3.420,57	3.500,00	-79,43
1/211000-680000	Planmäßige Abschreibung	2226			39.318,98	32.400,00	6.918,98			
1/211000-700000	Mietkosten Kopiergerät Volksschule	2223	3223	24	3.451,16	2.800,00	651,16	3.451,16	2.800,00	651,16
1/211000-710000	Steuern und AbgabenVolksschule	2225	3225	24	4.335,21	4.500,00	-164,79	4.335,21	4.500,00	-164,79
1/211000-724000	Reisegebühren	2225	3225	24	129,72		129,72	129,72		129,72
1/211000-725000	BibliothekserfordernisseVolksschule	2225	3225	24		100,00	-100,00		100,00	-100,00
1/211000-728000	Unterrichtsfilmbeitrag	2225	3225	24	567,36	500,00	67,36	567,36	500,00	67,36

		MVAG	MVAG	VCQU	Ergebnisrechnung			Finanzierungsrechnung		
		EH	FH		RA 2021	VA 2021	RA - VA	RA 2021	VA 2021	RA - VA
1/211000-728100	Wartung Edv-Anlage	2225	3225	24	5.502,67	5.500,00	2,67	5.502,67	5.500,00	2,67
1/211000-752000	Schulumlagen Volksschulen	2231	3231	26	2.200,00	2.200,00		2.200,00	2.200,00	
1/211000-755000	Zusätzlicher Englischunterricht	2233	3233	27	780,00	800,00	-20,00	915,00	800,00	115,00
SU 22 / 32	Summe Aufwendungen / Auszahlungen operative Gebarung				142.235,83	137.100,00	5.135,83	102.707,55	104.400,00	-1.692,45
SA 0 / SA 1	(0) Nettoergebnis (21 - 22) / (1) Geldfluss operative Gebarung (31 - 32)				-88.918,00	-86.500,00	-2.418,00	-54.111,30	-55.900,00	1.788,70
SU 23	Summe Haushaltsrücklagen				0,00	0,00	0,00	0,00	0,00	0,00
SA00	Nettoergebnis nach Zuw./Entn. Haushaltsrücklagen (Saldo 0 +/- SU23)				-88.918,00	-86.500,00	-2.418,00			
Investive Gebarung										
SU 33	Summe Einzahlungen investive Gebarung							0,00	0,00	0,00
SU 34	Summe Auszahlungen investive Gebarung							0,00	0,00	0,00
SA2	Saldo (2) Geldfluss aus der Investiven Gebarung (33 - 34)							0,00	0,00	0,00
SA3	Saldo (3) Nettofinanzierungssaldo (Saldo 1 + Saldo 2)							-54.111,30	-55.900,00	1.788,70
Finanzierungstätigkeit										
SU 35	Summe Einzahlungen aus der Finanzierungstätigkeit							0,00	0,00	0,00
SU 36	Summe Auszahlungen aus der Finanzierungstätigkeit							0,00	0,00	0,00
SA4	Saldo (4) Geldfluss aus der Finanzierungstätigkeit (35 - 36)							0,00	0,00	0,00
SA5	Saldo (5) Geldfluss aus der voranschlagswirksamen Gebarung (Saldo 3 + Saldo 4)							-54.111,30	-55.900,00	1.788,70
212	Hauptschulen									
212000	Hauptschulen									
Operative Gebarung										
SU 21 / 31	Summe Erträge / Einzahlungen operative Gebarung				0,00	0,00	0,00	0,00	0,00	0,00
1/212000-752000	Schulumlage Neue Mittelschule	2231	3231	26	153.544,76	156.300,00	-2.755,24	153.544,76	156.300,00	-2.755,24
SU 22 / 32	Summe Aufwendungen / Auszahlungen operative Gebarung				153.544,76	156.300,00	-2.755,24	153.544,76	156.300,00	-2.755,24
SA 0 / SA 1	(0) Nettoergebnis (21 - 22) / (1) Geldfluss operative Gebarung (31 - 32)				-153.544,76	-156.300,00	2.755,24	-153.544,76	-156.300,00	2.755,24
SU 23	Summe Haushaltsrücklagen				0,00	0,00	0,00	0,00	0,00	0,00
SA00	Nettoergebnis nach Zuw./Entn. Haushaltsrücklagen (Saldo 0 +/- SU23)				-153.544,76	-156.300,00	2.755,24			
Investive Gebarung										
SU 33	Summe Einzahlungen investive Gebarung							0,00	0,00	0,00
SU 34	Summe Auszahlungen investive Gebarung							0,00	0,00	0,00
SA2	Saldo (2) Geldfluss aus der Investiven Gebarung (33 - 34)							0,00	0,00	0,00
SA3	Saldo (3) Nettofinanzierungssaldo (Saldo 1 + Saldo 2)							-153.544,76	-156.300,00	2.755,24
Finanzierungstätigkeit										
SU 35	Summe Einzahlungen aus der Finanzierungstätigkeit							0,00	0,00	0,00
SU 36	Summe Auszahlungen aus der Finanzierungstätigkeit							0,00	0,00	0,00
SA4	Saldo (4) Geldfluss aus der Finanzierungstätigkeit (35 - 36)							0,00	0,00	0,00
SA5	Saldo (5) Geldfluss aus der voranschlagswirksamen Gebarung (Saldo 3 + Saldo 4)							-153.544,76	-156.300,00	2.755,24

		MVAG	MVAG	VCQU	Ergebnisrechnung			Finanzierungsrechnung		
		EH	FH		RA 2021	VA 2021	RA - VA	RA 2021	VA 2021	RA - VA
213	Sonderschulen									
213000	Sonderschulen									
Operative Gebarung										
SU 21 / 31	Summe Erträge / Einzahlungen operative Gebarung				0,00	0,00	0,00	0,00	0,00	0,00
1/213000-752000	Schulumlagen Sonderschulen	2231	3231	26	7.562,72	7.600,00	-37,28	7.562,72	7.600,00	-37,28
SU 22 / 32	Summe Aufwendungen / Auszahlungen operative Gebarung				7.562,72	7.600,00	-37,28	7.562,72	7.600,00	-37,28
SA 0 / SA 1	(0) Nettoergebnis (21 - 22) / (1) Geldfluss operative Gebarung (31 – 32)				-7.562,72	-7.600,00	37,28	-7.562,72	-7.600,00	37,28
SU 23	Summe Haushaltsrücklagen				0,00	0,00	0,00	0,00	0,00	0,00
SA00	Nettoergebnis nach Zuw./Entn. Haushaltsrücklagen (Saldo 0 +/- SU23)				-7.562,72	-7.600,00	37,28			
Investive Gebarung										
SU 33	Summe Einzahlungen investive Gebarung							0,00	0,00	0,00
SU 34	Summe Auszahlungen investive Gebarung							0,00	0,00	0,00
SA2	Saldo (2) Geldfluss aus der Investiven Gebarung (33 – 34)							0,00	0,00	0,00
SA3	Saldo (3) Nettofinanzierungssaldo (Saldo 1 + Saldo 2)							-7.562,72	-7.600,00	37,28
Finanzierungstätigkeit										
SU 35	Summe Einzahlungen aus der Finanzierungstätigkeit							0,00	0,00	0,00
SU 36	Summe Auszahlungen aus der Finanzierungstätigkeit							0,00	0,00	0,00
SA4	Saldo (4) Geldfluss aus der Finanzierungstätigkeit (35 – 36)							0,00	0,00	0,00
SA5	Saldo (5) Geldfluss aus der voranschlagswirksamen Gebarung (Saldo 3 + Saldo 4)							-7.562,72	-7.600,00	37,28
214	Polytechnische Schulen									
214000	Schulen der Polytechnischen Lehrgänge									
Operative Gebarung										
SU 21 / 31	Summe Erträge / Einzahlungen operative Gebarung				0,00	0,00	0,00	0,00	0,00	0,00
1/214000-752000	Schulumlagen Polytechn Lehrgang	2231	3231	26	5.844,08	5.900,00	-55,92	5.844,08	5.900,00	-55,92
SU 22 / 32	Summe Aufwendungen / Auszahlungen operative Gebarung				5.844,08	5.900,00	-55,92	5.844,08	5.900,00	-55,92
SA 0 / SA 1	(0) Nettoergebnis (21 - 22) / (1) Geldfluss operative Gebarung (31 – 32)				-5.844,08	-5.900,00	55,92	-5.844,08	-5.900,00	55,92
SU 23	Summe Haushaltsrücklagen				0,00	0,00	0,00	0,00	0,00	0,00
SA00	Nettoergebnis nach Zuw./Entn. Haushaltsrücklagen (Saldo 0 +/- SU23)				-5.844,08	-5.900,00	55,92			
Investive Gebarung										
SU 33	Summe Einzahlungen investive Gebarung							0,00	0,00	0,00
SU 34	Summe Auszahlungen investive Gebarung							0,00	0,00	0,00
SA2	Saldo (2) Geldfluss aus der Investiven Gebarung (33 – 34)							0,00	0,00	0,00
SA3	Saldo (3) Nettofinanzierungssaldo (Saldo 1 + Saldo 2)							-5.844,08	-5.900,00	55,92
Finanzierungstätigkeit										
SU 35	Summe Einzahlungen aus der Finanzierungstätigkeit							0,00	0,00	0,00
SU 36	Summe Auszahlungen aus der Finanzierungstätigkeit							0,00	0,00	0,00

		MVAG	MVAG	VCQU	Ergebnisrechnung			Finanzierungsrechnung		
		EH	FH		RA 2021	VA 2021	RA - VA	RA 2021	VA 2021	RA - VA
SA4	Saldo (4) Geldfluss aus der Finanzierungstätigkeit (35 – 36)							0,00	0,00	0,00
SA5	Saldo (5) Geldfluss aus der voranschlagswirksamen Gebarung (Saldo 3 + Saldo 4)							-5.844,08	-5.900,00	55,92
22	Berufsbildender Unterricht; Anstalten der Lehrer- und Erzieherbildung									
220	Berufsbildende Pflichtschulen									
220000	Berufsbildende Pflichtschulen									
Operative Gebarung										
SU 21 / 31	Summe Erträge / Einzahlungen operative Gebarung				0,00	0,00	0,00	0,00	0,00	0,00
1/220000-729000	Berufsschülererhaltungsbeitrag	2225	3225	24	6.360,00	6.400,00	-40,00	6.360,00	6.400,00	-40,00
SU 22 / 32	Summe Aufwendungen / Auszahlungen operative Gebarung				6.360,00	6.400,00	-40,00	6.360,00	6.400,00	-40,00
SA 0 / SA 1	(0) Nettoergebnis (21 - 22) / (1) Geldfluss operative Gebarung (31 – 32)				-6.360,00	-6.400,00	40,00	-6.360,00	-6.400,00	40,00
SU 23	Summe Haushaltsrücklagen				0,00	0,00	0,00	0,00	0,00	0,00
SA00	Nettoergebnis nach Zuw./Entn. Haushaltsrücklagen (Saldo 0 +/- SU23)				-6.360,00	-6.400,00	40,00			
Investive Gebarung										
SU 33	Summe Einzahlungen investive Gebarung							0,00	0,00	0,00
SU 34	Summe Auszahlungen investive Gebarung							0,00	0,00	0,00
SA2	Saldo (2) Geldfluss aus der Investiven Gebarung (33 – 34)							0,00	0,00	0,00
SA3	Saldo (3) Nettofinanzierungssaldo (Saldo 1 + Saldo 2)							-6.360,00	-6.400,00	40,00
Finanzierungstätigkeit										
SU 35	Summe Einzahlungen aus der Finanzierungstätigkeit							0,00	0,00	0,00
SU 36	Summe Auszahlungen aus der Finanzierungstätigkeit							0,00	0,00	0,00
SA4	Saldo (4) Geldfluss aus der Finanzierungstätigkeit (35 – 36)							0,00	0,00	0,00
SA5	Saldo (5) Geldfluss aus der voranschlagswirksamen Gebarung (Saldo 3 + Saldo 4)							-6.360,00	-6.400,00	40,00
24	Vorschulische Erziehung									
240	Kindergärten									
240000	Kindergärten									
Operative Gebarung										
2/240000+810000	Beiträge für Bastelmaterial Kindergarten	2114	3114	13	6.741,34	10.000,00	-3.258,66	9.875,20	10.000,00	-124,80
2/240000+810100	Kostenbeiträge Mittagessen	2114	3114	13	8.946,10	10.000,00	-1.053,90	9.209,05	10.000,00	-790,95
2/240000+813000	Erträge aus der Auflösung von Investitionszuschüssen (Kapitaltransfers)	2127			3.154,02	3.200,00	-45,98			
2/240000+816100	Kostenbeiträge-Nachmittagsbetr. Kg	2114	3114	13	8.057,46	10.000,00	-1.942,54	8.675,88	10.000,00	-1.324,12
2/240000+817000	Erträge aus der Auflösung von sonstigen Rückstellungen	2117			49,85		49,85			
SU 21 / 31	Summe Erträge / Einzahlungen operative Gebarung				26.948,77	33.200,00	-6.251,23	27.760,13	30.000,00	-2.239,87

		MVAG	MVAG	VC QU	Ergebnisrechnung			Finanzierungsrechnung		
		EH	FH		RA 2021	VA 2021	RA - VA	RA 2021	VA 2021	RA - VA
1/240000-400000	Geringwertige Wirtschaftsgüter	2221	3221	23	528,67	2.000,00	-1.471,33	528,67	2.000,00	-1.471,33
1/240000-430000	Kosten Mittagessen	2221	3221	23	11.257,75	12.000,00	-742,25	10.878,09	12.000,00	-1.121,91
1/240000-451000	BeheizungKindergarten	2221	3221	23	12.653,57	9.000,00	3.653,57	12.653,57	9.000,00	3.653,57
1/240000-454000	ReinigungsmaterialKindergarten	2221	3221	23	3.697,58	3.500,00	197,58	3.697,58	3.500,00	197,58
1/240000-456000	Bastelmaterial Kindergarten	2221	3221	23	7.634,19	8.000,00	-365,81	7.606,25	8.000,00	-393,75
1/240000-456100	Büromaterial + Betriebsmittel Kindergarten	2221	3221	23	2.349,47	3.000,00	-650,53	2.667,47	3.000,00	-332,53
1/240000-457000	Druckwerke fürKindergarten	2221	3221	23	211,41	300,00	-88,59	138,27	300,00	-161,73
1/240000-511000	BezügeVertragsbediensete II	2211	3211	20	134.016,12	136.000,00	-1.983,88	134.016,12	136.000,00	-1.983,88
1/240000-521000	Bezüge Arbeiter ganzj.beschäftigt	2211	3211	20	8.841,99	9.000,00	-158,01	8.841,99	9.000,00	-158,01
1/240000-523000	Geldbezüge der nicht ganzjährig beschäftigten Arbeiter	2211	3211	20	1.914,44	2.000,00	-85,56	1.914,44	2.000,00	-85,56
1/240000-565000	Mehrleistungsvergütung	2211	3211	20		200,00	-200,00		200,00	-200,00
1/240000-569000	Nebengebühren (Studienbeihilfe)	2211	3211	20	175,88	200,00	-24,12	175,88	200,00	-24,12
1/240000-580000	Dienstgeberbeitrag Familienbeihilfe	2212	3212	20	5.677,35	6.000,00	-322,65	5.677,35	6.000,00	-322,65
1/240000-582000	Dienstgeberbeitr.Sozialversicherung	2212	3212	20	31.227,28	30.300,00	927,28	31.227,28	30.300,00	927,28
1/240000-591000	Dotierung von Rückstellungen für Abfertigungen	2214			348,09	500,00	-151,91			
1/240000-592000	Dotierung von Rückstellungen für Jubiläumszuwendungen	2214			1.445,24	1.600,00	-154,76			
1/240000-600000	Strom Kindergarten	2222	3222	24	2.333,50	3.500,00	-1.166,50	2.333,50	3.500,00	-1.166,50
1/240000-614000	InstandhaltungKindergarten	2224	3224	24	1.101,70	3.000,00	-1.898,30	1.101,70	3.000,00	-1.898,30
1/240000-618000	Instandhaltung von sonstigen Anlagen	2224	3224	24	328,40	400,00	-71,60	328,40	400,00	-71,60
1/240000-631000	Telefon- undFaxgebühren	2222	3222	24	1.767,31	1.600,00	167,31	1.767,31	1.600,00	167,31
1/240000-670000	VersicherungenKindergarten	2222	3222	24	2.612,91	2.600,00	12,91	2.612,91	2.600,00	12,91
1/240000-680000	Planmäßige Abschreibung	2226			16.129,95	16.100,00	29,95			
1/240000-700000	LeasingrateHeizungsanlage (Evn)	2223	3223	24	4.554,90	4.300,00	254,90	4.554,90	4.300,00	254,90
1/240000-700100	Mietkosten Kopiergerät	2223	3223	24	1.470,86	1.700,00	-229,14	1.470,86	1.700,00	-229,14
1/240000-710000	Öffentliche AbgabenKindergarten	2225	3225	24	229,94	300,00	-70,06	229,94	300,00	-70,06
1/240000-728000	Wartung Edv-AnlageKig	2225	3225	24	525,20	800,00	-274,80	525,20	800,00	-274,80
1/240000-752000	Transfers an Gemeinden, Gemeindeverbände (ohne marktbestimmte Tätigkeit) und Gemeindefonds	2231	3231	26	3.248,31	3.300,00	-51,69	3.248,31	3.300,00	-51,69
1/240000-777000	Kapitaltransfers an private Organisationen ohne Erwerbszweck (Verein)	2234		44	936,00		936,00			
SU 22 / 32	Summe Aufwendungen / Auszahlungen operative Gebarung				257.218,01	261.200,00	-3.981,99	238.195,99	243.000,00	-4.804,01
SA 0 / SA 1	(0) Nettoergebnis (21 - 22) / (1) Geldfluss operative Gebarung (31 – 32)				-230.269,24	-228.000,00	-2.269,24	-210.435,86	-213.000,00	2.564,14
SU 23	Summe Haushaltsrücklagen				0,00	0,00	0,00	0,00	0,00	0,00
SA00	Nettoergebnis nach Zuw./Entn. Haushaltsrücklagen (Saldo 0 +/- SU23)				-230.269,24	-228.000,00	-2.269,24			

		MVAG	MVAG	VC QU	Ergebnisrechnung			Finanzierungsrechnung		
		EH	FH		RA 2021	VA 2021	RA - VA	RA 2021	VA 2021	RA - VA
Investive Gebarung										
SU 33	Summe Einzahlungen investive Gebarung							0,00	0,00	0,00
1/240000-777000	Kapitaltransfers an private Organisationen ohne Erwerbszweck (Verein)		3434	44				936,00		936,00
SU 34	Summe Auszahlungen investive Gebarung							936,00	0,00	936,00
SA2	Saldo (2) Geldfluss aus der Investiven Gebarung (33 – 34)							-936,00	0,00	-936,00
SA3	Saldo (3) Nettofinanzierungssaldo (Saldo 1 + Saldo 2)							-211.371,86	-213.000,00	1.628,14
Finanzierungstätigkeit										
2/240000+346000	Investitionsdarlehen von Finanzunternehmen		3514	1 55				1.784,72	1.800,00	-15,28
SU 35	Summe Einzahlungen aus der Finanzierungstätigkeit							1.784,72	1.800,00	-15,28
SU 36	Summe Auszahlungen aus der Finanzierungstätigkeit							0,00	0,00	0,00
SA4	Saldo (4) Geldfluss aus der Finanzierungstätigkeit (35 – 36)							1.784,72	1.800,00	-15,28
SA5	Saldo (5) Geldfluss aus der voranschlagswirksamen Gebarung (Saldo 3 + Saldo 4)							-209.587,14	-211.200,00	1.612,86
240200 Kindergärten										
Operative Gebarung										
2/240200+813000	Erträge aus der Auflösung von Investitionszuschüssen (Kapitaltransfers)	2127			7.484,30	6.800,00	684,30			
2/240200+861000	Transfers von Ländern, Landesfonds und Landeskammern	2121	3121	15	5.614,50	5.300,00	314,50	5.614,50	5.300,00	314,50
SU 21 / 31	Summe Erträge / Einzahlungen operative Gebarung				13.098,80	12.100,00	998,80	5.614,50	5.300,00	314,50
1/240200-400000	Geringwertige Wirtschaftsgüter (GWG)	2221	3221	23	233,28	300,00	-66,72	233,28	300,00	-66,72
1/240200-451000	KIG Kirchenweg - Beheizung	2221	3221	23	3.262,25	3.300,00	-37,75	3.262,25	3.300,00	-37,75
1/240200-600000	KIG Kirchenweg - Strom	2222	3222	24	1.334,46	1.400,00	-65,54	1.334,46	1.400,00	-65,54
1/240200-614000	KIG Kirchenweg - Instandhaltung	2224	3224	24	1.242,73	1.500,00	-257,27	1.339,73	1.500,00	-160,27
1/240200-631000	KIG Kirchenweg - Telefon- und Faxgebühren	2222	3222	24	1.214,77	1.200,00	14,77	1.214,77	1.200,00	14,77
1/240200-650000	Zinsen für Finanzschulden in Euro	2241	3241	25	215,61	300,00	-84,39	215,61	300,00	-84,39
1/240200-670000	KIG Kirchenweg - Versicherungen	2222	3222	24	1.204,91	1.200,00	4,91	1.204,91	1.200,00	4,91
1/240200-680000	Planmäßige Abschreibung	2226			21.756,00	21.600,00	156,00			
1/240200-700100	KIG Kirchenweg - Mieten an Erzdiözese (ehem. an KG)	2223	3223	24	5.122,92	5.200,00	-77,08	5.122,92	5.200,00	-77,08
1/240200-710000	KIG Kirchenweg - Öffentliche Abgaben	2225	3225	24	2.110,43	2.100,00	10,43	2.110,43	2.100,00	10,43
1/240200-728000	KIG Kirchenweg - Wartung EDV	2225	3225	24	235,00	300,00	-65,00	235,00	300,00	-65,00
SU 22 / 32	Summe Aufwendungen / Auszahlungen operative Gebarung				37.932,36	38.400,00	-467,64	16.273,36	16.800,00	-526,64
SA 0 / SA 1	(0) Nettoergebnis (21 - 22) / (1) Geldfluss operative Gebarung (31 – 32)				-24.833,56	-26.300,00	1.466,44	-10.658,86	-11.500,00	841,14
SU 23	Summe Haushaltsrücklagen				0,00	0,00	0,00	0,00	0,00	0,00
SA00	Nettoergebnis nach Zuw./Entn. Haushaltsrücklagen (Saldo 0 +/- SU23)				-24.833,56	-26.300,00	1.466,44			

		MVAG	MVAG	VC QU	Ergebnisrechnung			Finanzierungsrechnung		
		EH	FH		RA 2021	VA 2021	RA - VA	RA 2021	VA 2021	RA - VA
Investive Gebarung										
SU 33	Summe Einzahlungen investive Gebarung							0,00	0,00	0,00
1/240200-042000	Amts-, Betriebs- und Geschäftsausstattung		3415	2 41				1.645,00	1.700,00	-55,00
SU 34	Summe Auszahlungen investive Gebarung							1.645,00	1.700,00	-55,00
SA2	Saldo (2) Geldfluss aus der Investiven Gebarung (33 – 34)							-1.645,00	-1.700,00	55,00
SA3	Saldo (3) Nettofinanzierungssaldo (Saldo 1 + Saldo 2)							-12.303,86	-13.200,00	896,14
Finanzierungstätigkeit										
2/240200+346000	Investitionsdarlehen von Finanzunternehmen		3514	1 55				3.045,71	3.100,00	-54,29
SU 35	Summe Einzahlungen aus der Finanzierungstätigkeit							3.045,71	3.100,00	-54,29
1/240200-346000	Investitionsdarlehen von Finanzunternehmen		3614	65				1.840,00	1.900,00	-60,00
SU 36	Summe Auszahlungen aus der Finanzierungstätigkeit							1.840,00	1.900,00	-60,00
SA4	Saldo (4) Geldfluss aus der Finanzierungstätigkeit (35 – 36)							1.205,71	1.200,00	5,71
SA5	Saldo (5) Geldfluss aus der voranschlagswirksamen Gebarung (Saldo 3 + Saldo 4)							-11.098,15	-12.000,00	901,85
25 Außerschulische Jugendberufshilfe										
250 Schülerhorte										
250000 Schülerhorte										
Operative Gebarung										
2/250000+810000	Materialkostenbeitrag	2114	3114	13	2.066,22	4.000,00	-1.933,78	2.044,10	4.000,00	-1.955,90
2/250000+810100	Kostenbeiträge Nachmittagsbetreuung	2114	3114	13	22.268,25	20.000,00	2.268,25	23.032,50	20.000,00	3.032,50
2/250000+810110	Mittagessen Hort	2114	3114	13	9.216,28	8.500,00	716,28	9.795,02	8.500,00	1.295,02
2/250000+817000	Erträge aus der Auflösung von sonstigen Rückstellungen	2117			1.174,73		1.174,73			
2/250000+861000	Transfers von Ländern, Landesfonds und Landeskammern	2121	3121	15	11.702,00	11.700,00	2,00	11.702,00	11.700,00	2,00
SU 21 / 31	Summe Erträge / Einzahlungen operative Gebarung				46.427,48	44.200,00	2.227,48	46.573,62	44.200,00	2.373,62
1/250000-400000	Geringwertige Wirtschaftsgüter	2221	3221	23	221,02	600,00	-378,98	221,02	600,00	-378,98
1/250000-430000	Kosten Mittagessen	2221	3221	23	10.709,12	10.000,00	709,12	10.321,65	10.000,00	321,65
1/250000-451000	Schülerhort - Beheizung	2221	3221	23	1.712,14	1.700,00	12,14	1.712,14	1.700,00	12,14
1/250000-454000	Schülerhort - Reinigungsmittel	2221	3221	23	748,07	1.000,00	-251,93	748,07	1.000,00	-251,93
1/250000-456000	Materialkosten	2221	3221	23	1.865,70	1.500,00	365,70	1.994,95	1.500,00	494,95
1/250000-456100	Büromaterial und Betriebsmittel Hort	2221	3221	23	1.353,64	1.400,00	-46,36	1.353,64	1.400,00	-46,36
1/250000-511000	Bezüge Vertragsbedienstete II	2211	3211	20	71.424,75	71.300,00	124,75	71.424,75	71.300,00	124,75
1/250000-565000	Mehrleistungsvergütungen	2211	3211	20		200,00	-200,00		200,00	-200,00
1/250000-569000	Nebengebühren (Studienbeihilfe)	2211	3211	20	175,88	200,00	-24,12	175,88	200,00	-24,12

		MVAG	MVAG	VCQU	Ergebnisrechnung			Finanzierungsrechnung		
		EH	FH		RA 2021	VA 2021	RA - VA	RA 2021	VA 2021	RA - VA
1/250000-580000	DienstgeberbeitragFamilienausgl	2212	3212	20	2.830,66	2.900,00	-69,34	2.830,66	2.900,00	-69,34
1/250000-582000	DienstgeberbeitragSozialversicherun g Sozialversich	2212	3212	20	15.808,04	15.800,00	8,04	15.808,04	15.800,00	8,04
1/250000-592000	Dotierung von Rückstellungen für Jubiläumszuwendungen	2214			810,92	700,00	110,92			
1/250000-600000	Schülerhort - Strom	2222	3222	24	478,47	1.000,00	-521,53	478,47	1.000,00	-521,53
1/250000-631000	Schülerhort - Telefon- und Faxgebühren	2222	3222	24	207,24	200,00	7,24	207,24	200,00	7,24
1/250000-670000	Schülerhort - Versicherungen	2222	3222	24	1.041,83	1.000,00	41,83	1.041,83	1.000,00	41,83
1/250000-680000	Planmäßige Abschreibung	2226			6.570,02	5.900,00	670,02			
1/250000-710000	Schülerhort - Öffentliche Abgaben	2225	3225	24	308,50	500,00	-191,50	308,50	500,00	-191,50
1/250000-724000	Reisegebühren	2225	3225	24	188,94	100,00	88,94	188,94	100,00	88,94
1/250000-728000	Schulung der Hortbediensteten	2225	3225	24	622,00	700,00	-78,00	622,00	700,00	-78,00
1/250000-752000	Transfers an Gemeinden (Hortbetreuung auswärtig)	2231	3231	26				3.467,21	3.500,00	-32,79
SU 22 / 32	Summe Aufwendungen / Auszahlungen operative Gebarung				117.076,94	116.700,00	376,94	112.904,99	113.600,00	-695,01
SA 0 / SA 1	(0) Nettoergebnis (21 - 22) / (1) Geldfluss operative Gebarung (31 – 32)				-70.649,46	-72.500,00	1.850,54	-66.331,37	-69.400,00	3.068,63
SU 23	Summe Haushaltsrücklagen				0,00	0,00	0,00	0,00	0,00	0,00
SA00	Nettoergebnis nach Zuw./Entn. Haushaltsrücklagen (Saldo 0 +/- SU23)				-70.649,46	-72.500,00	1.850,54			
Investive Gebarung										
SU 33	Summe Einzahlungen investive Gebarung							0,00	0,00	0,00
SU 34	Summe Auszahlungen investive Gebarung							0,00	0,00	0,00
SA2	Saldo (2) Geldfluss aus der Investiven Gebarung (33 – 34)							0,00	0,00	0,00
SA3	Saldo (3) Nettofinanzierungssaldo (Saldo 1 + Saldo 2)							-66.331,37	-69.400,00	3.068,63
Finanzierungstätigkeit										
SU 35	Summe Einzahlungen aus der Finanzierungstätigkeit							0,00	0,00	0,00
SU 36	Summe Auszahlungen aus der Finanzierungstätigkeit							0,00	0,00	0,00
SA4	Saldo (4) Geldfluss aus der Finanzierungstätigkeit (35 – 36)							0,00	0,00	0,00
SA5	Saldo (5) Geldfluss aus der voranschlagswirksamen Gebarung (Saldo 3 + Saldo 4)							-66.331,37	-69.400,00	3.068,63
253	Jugendverkehrserziehung									
253000	Jugendverkehrserziehung									
Operative Gebarung										
6/253000+829910	Zuführung aus der operativen Gebarung	2116	3116	1 18	7.179,51	7.200,00	-20,49	7.179,51	7.200,00	-20,49
SU 21 / 31	Summe Erträge / Einzahlungen operative Gebarung				7.179,51	7.200,00	-20,49	7.179,51	7.200,00	-20,49
5/253000-400000	Geringwertige Wirtschaftsgüter (GWG)	2221	3221	23	2.195,49	2.200,00	-4,51	2.195,49	2.200,00	-4,51
1/253000-680000	Planmäßige Abschreibung	2226			217,56		217,56			
5/253000-729910	Sonstige Aufwendungen	2225	3225	24		7.200,00	-7.200,00		7.200,00	-7.200,00
SU 22 / 32	Summe Aufwendungen / Auszahlungen operative Gebarung				2.413,05	9.400,00	-6.986,95	2.195,49	9.400,00	-7.204,51
SA 0 / SA 1	(0) Nettoergebnis (21 - 22) / (1) Geldfluss operative Gebarung (31 – 32)				4.766,46	-2.200,00	6.966,46	4.984,02	-2.200,00	7.184,02

		MVAG	MVAG	VCQU	Ergebnisrechnung			Finanzierungsrechnung		
		EH	FH		RA 2021	VA 2021	RA - VA	RA 2021	VA 2021	RA - VA
SU 23	Summe Haushaltsrücklagen				0,00	0,00	0,00	0,00	0,00	0,00
SA00	Nettoergebnis nach Zuw./Entn. Haushaltsrücklagen (Saldo 0 +/- SU23)				4.766,46	-2.200,00	6.966,46			
Investive Gebarung										
SU 33	Summe Einzahlungen investive Gebarung							0,00	0,00	0,00
5/253000-006000	Sonstige Grundstückseinrichtungen		3412	1 40				7.179,51	7.200,00	-20,49
SU 34	Summe Auszahlungen investive Gebarung							7.179,51	7.200,00	-20,49
SA2	Saldo (2) Geldfluss aus der Investiven Gebarung (33 – 34)							-7.179,51	-7.200,00	20,49
SA3	Saldo (3) Nettofinanzierungssaldo (Saldo 1 + Saldo 2)							-2.195,49	-9.400,00	7.204,51
Finanzierungstätigkeit										
SU 35	Summe Einzahlungen aus der Finanzierungstätigkeit							0,00	0,00	0,00
SU 36	Summe Auszahlungen aus der Finanzierungstätigkeit							0,00	0,00	0,00
SA4	Saldo (4) Geldfluss aus der Finanzierungstätigkeit (35 – 36)							0,00	0,00	0,00
SA5	Saldo (5) Geldfluss aus der voranschlagswirksamen Gebarung (Saldo 3 + Saldo 4)							-2.195,49	-9.400,00	7.204,51
259	Sonstige Einrichtungen und Maßnahmen									
259000	Sonstige Einrichtungen und Maßnahmen									
Operative Gebarung										
2/259000+861000	Annuitätenzuschuss Zu- Umbau Tagesbetreuung 2018	2121	3121	15	11.490,39	11.500,00	-9,61	11.490,39	11.500,00	-9,61
SU 21 / 31	Summe Erträge / Einzahlungen operative Gebarung				11.490,39	11.500,00	-9,61	11.490,39	11.500,00	-9,61
1/259000-650000	Zinsen Darlehen Zu- Umbau Tagesbetreuung	2241	3241	25	4.903,12	4.900,00	3,12	4.903,12	4.900,00	3,12
SU 22 / 32	Summe Aufwendungen / Auszahlungen operative Gebarung				4.903,12	4.900,00	3,12	4.903,12	4.900,00	3,12
SA 0 / SA 1	(0) Nettoergebnis (21 - 22) / (1) Geldfluss operative Gebarung (31 – 32)				6.587,27	6.600,00	-12,73	6.587,27	6.600,00	-12,73
SU 23	Summe Haushaltsrücklagen				0,00	0,00	0,00	0,00	0,00	0,00
SA00	Nettoergebnis nach Zuw./Entn. Haushaltsrücklagen (Saldo 0 +/- SU23)				6.587,27	6.600,00	-12,73			
Investive Gebarung										
SU 33	Summe Einzahlungen investive Gebarung							0,00	0,00	0,00
SU 34	Summe Auszahlungen investive Gebarung							0,00	0,00	0,00
SA2	Saldo (2) Geldfluss aus der Investiven Gebarung (33 – 34)							0,00	0,00	0,00
SA3	Saldo (3) Nettofinanzierungssaldo (Saldo 1 + Saldo 2)							6.587,27	6.600,00	-12,73
Finanzierungstätigkeit										
SU 35	Summe Einzahlungen aus der Finanzierungstätigkeit							0,00	0,00	0,00
SU 36	Summe Auszahlungen aus der Finanzierungstätigkeit							0,00	0,00	0,00
SA4	Saldo (4) Geldfluss aus der Finanzierungstätigkeit (35 – 36)							0,00	0,00	0,00
SA5	Saldo (5) Geldfluss aus der voranschlagswirksamen Gebarung (Saldo 3 + Saldo 4)							6.587,27	6.600,00	-12,73

		MVAG	MVAG	VC QU	Ergebnisrechnung			Finanzierungsrechnung		
		EH	FH		RA 2021	VA 2021	RA - VA	RA 2021	VA 2021	RA - VA
26	Sport und außerschulische Leibeserziehung									
262	Sportplätze									
262000	Sportplätze									
Operative Gebarung										
2/262000+811000	Turnsaalbenützungsgebühr	2115	3115	14	700,00	700,00		700,00	700,00	
2/262000+813000	Erträge aus der Auflösung von Investitionszuschüssen (Kapitaltransfers)	2127			320,48	300,00	20,48			
SU 21 / 31	Summe Erträge / Einzahlungen operative Gebarung				1.020,48	1.000,00	20,48	700,00	700,00	0,00
1/262000-600000	StromFreizeitanlage	2222	3222	24	1.301,25	1.300,00	1,25	1.301,25	1.300,00	1,25
1/262000-619000	InstandhaltungFreizeitanlage	2224	3224	24	34,80	200,00	-165,20	34,80	200,00	-165,20
1/262000-631000	Telekommunikationsdienste (Internet f. Überwachung)	2222	3222	24	48,52		48,52	48,52		48,52
1/262000-680000	Planmäßige Abschreibung	2226			1.948,90	1.900,00	48,90			
1/262000-710000	Öffentliche AbgabenFreizeitanlage	2225	3225	24	393,13	400,00	-6,87	393,13	400,00	-6,87
SU 22 / 32	Summe Aufwendungen / Auszahlungen operative Gebarung				3.726,60	3.800,00	-73,40	1.777,70	1.900,00	-122,30
SA 0 / SA 1	(0) Nettoergebnis (21 - 22) / (1) Geldfluss operative Gebarung (31 - 32)				-2.706,12	-2.800,00	93,88	-1.077,70	-1.200,00	122,30
SU 23	Summe Haushaltsrücklagen				0,00	0,00	0,00	0,00	0,00	0,00
SA00	Nettoergebnis nach Zuw./Entn. Haushaltsrücklagen (Saldo 0 +/- SU23)				-2.706,12	-2.800,00	93,88			
Investive Gebarung										
SU 33	Summe Einzahlungen investive Gebarung							0,00	0,00	0,00
SU 34	Summe Auszahlungen investive Gebarung							0,00	0,00	0,00
SA2	Saldo (2) Geldfluss aus der Investiven Gebarung (33 - 34)							0,00	0,00	0,00
SA3	Saldo (3) Nettofinanzierungssaldo (Saldo 1 + Saldo 2)							-1.077,70	-1.200,00	122,30
Finanzierungstätigkeit										
SU 35	Summe Einzahlungen aus der Finanzierungstätigkeit							0,00	0,00	0,00
SU 36	Summe Auszahlungen aus der Finanzierungstätigkeit							0,00	0,00	0,00
SA4	Saldo (4) Geldfluss aus der Finanzierungstätigkeit (35 - 36)							0,00	0,00	0,00
SA5	Saldo (5) Geldfluss aus der voranschlagswirksamen Gebarung (Saldo 3 + Saldo 4)							-1.077,70	-1.200,00	122,30
263	Turn- und Sporthallen									
263000	Turn- und Sporthallen									
Operative Gebarung										
2/263000+813000	Erträge aus der Auflösung von Investitionszuschüssen (Kapitaltransfers)	2127			535,35	500,00	35,35			
SU 21 / 31	Summe Erträge / Einzahlungen operative Gebarung				535,35	500,00	35,35	0,00	0,00	0,00
1/263000-614000	Turnsaalinstandhaltung	2224	3224	24	1.372,16	2.000,00	-627,84	1.372,16	2.000,00	-627,84
1/263000-680000	Planmäßige Abschreibung	2226			13.628,38	13.600,00	28,38			
SU 22 / 32	Summe Aufwendungen / Auszahlungen operative Gebarung				15.000,54	15.600,00	-599,46	1.372,16	2.000,00	-627,84

		MVAG	MVAG	VCQU	Ergebnisrechnung			Finanzierungsrechnung		
		EH	FH		RA 2021	VA 2021	RA - VA	RA 2021	VA 2021	RA - VA
SA 0 / SA 1	(0) Nettoergebnis (21 - 22) / (1) Geldfluss operative Gebarung (31 – 32)				-14.465,19	-15.100,00	634,81	-1.372,16	-2.000,00	627,84
SU 23	Summe Haushaltsrücklagen				0,00	0,00	0,00	0,00	0,00	0,00
SA00	Nettoergebnis nach Zuw./Entn. Haushaltsrücklagen (Saldo 0 +/- SU23)				-14.465,19	-15.100,00	634,81			
Investive Gebarung										
SU 33	Summe Einzahlungen investive Gebarung							0,00	0,00	0,00
SU 34	Summe Auszahlungen investive Gebarung							0,00	0,00	0,00
SA2	Saldo (2) Geldfluss aus der Investiven Gebarung (33 – 34)							0,00	0,00	0,00
SA3	Saldo (3) Nettofinanzierungssaldo (Saldo 1 + Saldo 2)							-1.372,16	-2.000,00	627,84
Finanzierungstätigkeit										
SU 35	Summe Einzahlungen aus der Finanzierungstätigkeit							0,00	0,00	0,00
SU 36	Summe Auszahlungen aus der Finanzierungstätigkeit							0,00	0,00	0,00
SA4	Saldo (4) Geldfluss aus der Finanzierungstätigkeit (35 – 36)							0,00	0,00	0,00
SA5	Saldo (5) Geldfluss aus der voranschlagswirksamen Gebarung (Saldo 3 + Saldo 4)							-1.372,16	-2.000,00	627,84
269	Sonstige Einrichtungen und Maßnahmen									
269000	Sonstige Einrichtungen und Maßnahmen									
Operative Gebarung										
SU 21 / 31	Summe Erträge / Einzahlungen operative Gebarung				0,00	0,00	0,00	0,00	0,00	0,00
1/269000-618000	ErhaltungKinderspielplätze	2224	3224	24	4.610,02	4.700,00	-89,98	4.652,03	4.700,00	-47,97
1/269000-631000	Telekommunikationsdienste Spielplatz	2222	3222	24	65,55		65,55	65,55		65,55
	Internet Überwachung									
1/269000-680000	Planmäßige Abschreibung	2226			212,19	100,00	112,19			
1/269000-757000	Subventionen an Sportvereine	2234	3234	27	3.642,50	5.000,00	-1.357,50	3.642,50	5.000,00	-1.357,50
SU 22 / 32	Summe Aufwendungen / Auszahlungen operative Gebarung				8.530,26	9.800,00	-1.269,74	8.360,08	9.700,00	-1.339,92
SA 0 / SA 1	(0) Nettoergebnis (21 - 22) / (1) Geldfluss operative Gebarung (31 – 32)				-8.530,26	-9.800,00	1.269,74	-8.360,08	-9.700,00	1.339,92
SU 23	Summe Haushaltsrücklagen				0,00	0,00	0,00	0,00	0,00	0,00
SA00	Nettoergebnis nach Zuw./Entn. Haushaltsrücklagen (Saldo 0 +/- SU23)				-8.530,26	-9.800,00	1.269,74			
Investive Gebarung										
SU 33	Summe Einzahlungen investive Gebarung							0,00	0,00	0,00
SU 34	Summe Auszahlungen investive Gebarung							0,00	0,00	0,00
SA2	Saldo (2) Geldfluss aus der Investiven Gebarung (33 – 34)							0,00	0,00	0,00
SA3	Saldo (3) Nettofinanzierungssaldo (Saldo 1 + Saldo 2)							-8.360,08	-9.700,00	1.339,92
Finanzierungstätigkeit										
SU 35	Summe Einzahlungen aus der Finanzierungstätigkeit							0,00	0,00	0,00
SU 36	Summe Auszahlungen aus der Finanzierungstätigkeit							0,00	0,00	0,00
SA4	Saldo (4) Geldfluss aus der Finanzierungstätigkeit (35 – 36)							0,00	0,00	0,00
SA5	Saldo (5) Geldfluss aus der voranschlagswirksamen Gebarung (Saldo 3 + Saldo 4)							-8.360,08	-9.700,00	1.339,92

		MVAG	MVAG	VC QU	Ergebnisrechnung			Finanzierungsrechnung		
		EH	FH		RA 2021	VA 2021	RA - VA	RA 2021	VA 2021	RA - VA
28	Forschung und Wissenschaft									
282	Studienbeihilfen									
282000	Studienbeihilfen									
Operative Gebarung										
SU 21 / 31	Summe Erträge / Einzahlungen operative Gebarung				0,00	0,00	0,00	0,00	0,00	0,00
1/282000-768000	Fahrtkostenbeitrag an Studierende gem. 2234 3234 27 NÖ Jugendges. (Semesterticket)				1.350,00	1.400,00	-50,00	1.350,00	1.400,00	-50,00
SU 22 / 32	Summe Aufwendungen / Auszahlungen operative Gebarung				1.350,00	1.400,00	-50,00	1.350,00	1.400,00	-50,00
SA 0 / SA 1	(0) Nettoergebnis (21 - 22) / (1) Geldfluss operative Gebarung (31 – 32)				-1.350,00	-1.400,00	50,00	-1.350,00	-1.400,00	50,00
SU 23	Summe Haushaltsrücklagen				0,00	0,00	0,00	0,00	0,00	0,00
SA00	Nettoergebnis nach Zuw./Entn. Haushaltsrücklagen (Saldo 0 +/- SU23)				-1.350,00	-1.400,00	50,00			
Investive Gebarung										
SU 33	Summe Einzahlungen investive Gebarung							0,00	0,00	0,00
SU 34	Summe Auszahlungen investive Gebarung							0,00	0,00	0,00
SA2	Saldo (2) Geldfluss aus der Investiven Gebarung (33 – 34)							0,00	0,00	0,00
SA3	Saldo (3) Nettofinanzierungssaldo (Saldo 1 + Saldo 2)							-1.350,00	-1.400,00	50,00
Finanzierungstätigkeit										
SU 35	Summe Einzahlungen aus der Finanzierungstätigkeit							0,00	0,00	0,00
SU 36	Summe Auszahlungen aus der Finanzierungstätigkeit							0,00	0,00	0,00
SA4	Saldo (4) Geldfluss aus der Finanzierungstätigkeit (35 – 36)							0,00	0,00	0,00
SA5	Saldo (5) Geldfluss aus der voranschlagswirksamen Gebarung (Saldo 3 + Saldo 4)							-1.350,00	-1.400,00	50,00

MVAG MVAG VC QU					Ergebnisrechnung			Finanzierungsrechnung		
					RA 2021	VA 2021	RA - VA	RA 2021	VA 2021	RA - VA
3 Kunst, Kultur und Kultus										
32	Musik und darstellende Kunst									
320	Ausbildung in Musik und darstellender Kunst									
320000	Ausbildung in Musik und darstellender Kunst									
Operative Gebarung										
SU 21 / 31	Summe Erträge / Einzahlungen operative Gebarung				0,00	0,00	0,00	0,00	0,00	0,00
1/320000-752000	Transfer an Musikschulverbände	2231	3231	26	67.714,66	66.500,00	1.214,66	67.714,66	66.500,00	1.214,66
SU 22 / 32	Summe Aufwendungen / Auszahlungen operative Gebarung				67.714,66	66.500,00	1.214,66	67.714,66	66.500,00	1.214,66
SA 0 / SA 1	(0) Nettoergebnis (21 - 22) / (1) Geldfluss operative Gebarung (31 – 32)				-67.714,66	-66.500,00	-1.214,66	-67.714,66	-66.500,00	-1.214,66
SU 23	Summe Haushaltsrücklagen				0,00	0,00	0,00	0,00	0,00	0,00
SA00	Nettoergebnis nach Zuw./Entn. Haushaltsrücklagen (Saldo 0 +/- SU23)				-67.714,66	-66.500,00	-1.214,66			
Investive Gebarung										
SU 33	Summe Einzahlungen investive Gebarung							0,00	0,00	0,00
SU 34	Summe Auszahlungen investive Gebarung							0,00	0,00	0,00
SA2	Saldo (2) Geldfluss aus der Investiven Gebarung (33 – 34)							0,00	0,00	0,00
SA3	Saldo (3) Nettofinanzierungssaldo (Saldo 1 + Saldo 2)							-67.714,66	-66.500,00	-1.214,66
Finanzierungstätigkeit										
SU 35	Summe Einzahlungen aus der Finanzierungstätigkeit							0,00	0,00	0,00
SU 36	Summe Auszahlungen aus der Finanzierungstätigkeit							0,00	0,00	0,00
SA4	Saldo (4) Geldfluss aus der Finanzierungstätigkeit (35 – 36)							0,00	0,00	0,00
SA5	Saldo (5) Geldfluss aus der voranschlagswirksamen Gebarung (Saldo 3 + Saldo 4)							-67.714,66	-66.500,00	-1.214,66
321	Einrichtungen der Musikpflege									
321000	Einrichtungen der Musikpflege									
Operative Gebarung										
SU 21 / 31	Summe Erträge / Einzahlungen operative Gebarung				0,00	0,00	0,00	0,00	0,00	0,00
1/321000-757000	Laufende Zuschüsse an Musikvereine u sw.	2234	3234	27	880,00	1.000,00	-120,00	880,00	1.000,00	-120,00
SU 22 / 32	Summe Aufwendungen / Auszahlungen operative Gebarung				880,00	1.000,00	-120,00	880,00	1.000,00	-120,00
SA 0 / SA 1	(0) Nettoergebnis (21 - 22) / (1) Geldfluss operative Gebarung (31 – 32)				-880,00	-1.000,00	120,00	-880,00	-1.000,00	120,00
SU 23	Summe Haushaltsrücklagen				0,00	0,00	0,00	0,00	0,00	0,00
SA00	Nettoergebnis nach Zuw./Entn. Haushaltsrücklagen (Saldo 0 +/- SU23)				-880,00	-1.000,00	120,00			
Investive Gebarung										
SU 33	Summe Einzahlungen investive Gebarung							0,00	0,00	0,00
SU 34	Summe Auszahlungen investive Gebarung							0,00	0,00	0,00
SA2	Saldo (2) Geldfluss aus der Investiven Gebarung (33 – 34)							0,00	0,00	0,00

		MVAG	MVAG	VCQU	Ergebnisrechnung			Finanzierungsrechnung		
		EH	FH		RA 2021	VA 2021	RA - VA	RA 2021	VA 2021	RA - VA
SA3	Saldo (3) Nettofinanzierungssaldo (Saldo 1 + Saldo 2)							-880,00	-1.000,00	120,00
Finanzierungstätigkeit										
SU 35	Summe Einzahlungen aus der Finanzierungstätigkeit							0,00	0,00	0,00
SU 36	Summe Auszahlungen aus der Finanzierungstätigkeit							0,00	0,00	0,00
SA4	Saldo (4) Geldfluss aus der Finanzierungstätigkeit (35 – 36)							0,00	0,00	0,00
SA5	Saldo (5) Geldfluss aus der voranschlagswirksamen Gebarung (Saldo 3 + Saldo 4)							-880,00	-1.000,00	120,00
36	Heimatspflege									
363	Altstadterhaltung und Ortsbildpflege									
363000	Altstadterhaltung und Ortsbildpflege									
Operative Gebarung										
SU 21 / 31	Summe Erträge / Einzahlungen operative Gebarung				0,00	0,00	0,00	0,00	0,00	0,00
1/363000-650000	Zinsentilgung Vereinshaus	2241	3241	25	79,31	100,00	-20,69	79,31	100,00	-20,69
1/363000-728000	Ortsbildpflege	2225	3225	24	8.431,64	11.000,00	-2.568,36	8.558,31	11.000,00	-2.441,69
SU 22 / 32	Summe Aufwendungen / Auszahlungen operative Gebarung				8.510,95	11.100,00	-2.589,05	8.637,62	11.100,00	-2.462,38
SA 0 / SA 1	(0) Nettoergebnis (21 - 22) / (1) Geldfluss operative Gebarung (31 – 32)				-8.510,95	-11.100,00	2.589,05	-8.637,62	-11.100,00	2.462,38
SU 23	Summe Haushaltsrücklagen				0,00	0,00	0,00	0,00	0,00	0,00
SA00	Nettoergebnis nach Zuw./Entn. Haushaltsrücklagen (Saldo 0 +/- SU23)				-8.510,95	-11.100,00	2.589,05			
Investive Gebarung										
SU 33	Summe Einzahlungen investive Gebarung							0,00	0,00	0,00
SU 34	Summe Auszahlungen investive Gebarung							0,00	0,00	0,00
SA2	Saldo (2) Geldfluss aus der Investiven Gebarung (33 – 34)							0,00	0,00	0,00
SA3	Saldo (3) Nettofinanzierungssaldo (Saldo 1 + Saldo 2)							-8.637,62	-11.100,00	2.462,38
Finanzierungstätigkeit										
SU 35	Summe Einzahlungen aus der Finanzierungstätigkeit							0,00	0,00	0,00
1/363000-346000	Tilgung Vereinshaus Gerasdorf		3614	65				2.566,21	2.600,00	-33,79
SU 36	Summe Auszahlungen aus der Finanzierungstätigkeit							2.566,21	2.600,00	-33,79
SA4	Saldo (4) Geldfluss aus der Finanzierungstätigkeit (35 – 36)							-2.566,21	-2.600,00	33,79
SA5	Saldo (5) Geldfluss aus der voranschlagswirksamen Gebarung (Saldo 3 + Saldo 4)							-11.203,83	-13.700,00	2.496,17
369	Sonstige Einrichtungen und Maßnahmen									
369000	Sonstige Einrichtungen und Maßnahmen									
Operative Gebarung										
2/369000+816000	Rückersatz Ausgaben Brauchtumpflege	2114	3114	13	87,50	100,00	-12,50	87,50	100,00	-12,50
SU 21 / 31	Summe Erträge / Einzahlungen operative Gebarung				87,50	100,00	-12,50	87,50	100,00	-12,50
1/369000-723000	Brauchtumpflege	2225	3225	24	24.151,63	23.000,00	1.151,63	24.151,63	23.000,00	1.151,63
SU 22 / 32	Summe Aufwendungen / Auszahlungen operative Gebarung				24.151,63	23.000,00	1.151,63	24.151,63	23.000,00	1.151,63

		MVAG	MVAG	VCQU	Ergebnisrechnung			Finanzierungsrechnung		
		EH	FH		RA 2021	VA 2021	RA - VA	RA 2021	VA 2021	RA - VA
SA 0 / SA 1	(0) Nettoergebnis (21 - 22) / (1) Geldfluss operative Gebarung (31 – 32)				-24.064,13	-22.900,00	-1.164,13	-24.064,13	-22.900,00	-1.164,13
SU 23	Summe Haushaltsrücklagen				0,00	0,00	0,00	0,00	0,00	0,00
SA00	Nettoergebnis nach Zuw./Entn. Haushaltsrücklagen (Saldo 0 +/- SU23)				-24.064,13	-22.900,00	-1.164,13			
Investive Gebarung										
SU 33	Summe Einzahlungen investive Gebarung							0,00	0,00	0,00
SU 34	Summe Auszahlungen investive Gebarung							0,00	0,00	0,00
SA2	Saldo (2) Geldfluss aus der Investiven Gebarung (33 – 34)							0,00	0,00	0,00
SA3	Saldo (3) Nettofinanzierungssaldo (Saldo 1 + Saldo 2)							-24.064,13	-22.900,00	-1.164,13
Finanzierungstätigkeit										
SU 35	Summe Einzahlungen aus der Finanzierungstätigkeit							0,00	0,00	0,00
SU 36	Summe Auszahlungen aus der Finanzierungstätigkeit							0,00	0,00	0,00
SA4	Saldo (4) Geldfluss aus der Finanzierungstätigkeit (35 – 36)							0,00	0,00	0,00
SA5	Saldo (5) Geldfluss aus der voranschlagswirksamen Gebarung (Saldo 3 + Saldo 4)							-24.064,13	-22.900,00	-1.164,13
37	Rundfunk, Presse und Film									
370	Förderung von Rundfunk und Fernsehen									
370000	Förderung von Rundfunk und Fernseh n									
Operative Gebarung										
2/370000+828000	Verkaufserlöse derGemeindechronik	2116	3116	18	39,00	100,00	-61,00	39,00	100,00	-61,00
SU 21 / 31	Summe Erträge / Einzahlungen operative Gebarung				39,00	100,00	-61,00	39,00	100,00	-61,00
SU 22 / 32	Summe Aufwendungen / Auszahlungen operative Gebarung				0,00	0,00	0,00	0,00	0,00	0,00
SA 0 / SA 1	(0) Nettoergebnis (21 - 22) / (1) Geldfluss operative Gebarung (31 – 32)				39,00	100,00	-61,00	39,00	100,00	-61,00
SU 23	Summe Haushaltsrücklagen				0,00	0,00	0,00	0,00	0,00	0,00
SA00	Nettoergebnis nach Zuw./Entn. Haushaltsrücklagen (Saldo 0 +/- SU23)				39,00	100,00	-61,00			
Investive Gebarung										
SU 33	Summe Einzahlungen investive Gebarung							0,00	0,00	0,00
SU 34	Summe Auszahlungen investive Gebarung							0,00	0,00	0,00
SA2	Saldo (2) Geldfluss aus der Investiven Gebarung (33 – 34)							0,00	0,00	0,00
SA3	Saldo (3) Nettofinanzierungssaldo (Saldo 1 + Saldo 2)							39,00	100,00	-61,00
Finanzierungstätigkeit										
SU 35	Summe Einzahlungen aus der Finanzierungstätigkeit							0,00	0,00	0,00
SU 36	Summe Auszahlungen aus der Finanzierungstätigkeit							0,00	0,00	0,00
SA4	Saldo (4) Geldfluss aus der Finanzierungstätigkeit (35 – 36)							0,00	0,00	0,00
SA5	Saldo (5) Geldfluss aus der voranschlagswirksamen Gebarung (Saldo 3 + Saldo 4)							39,00	100,00	-61,00

		MVAG	MVAG	VC	QU	Ergebnisrechnung			Finanzierungsrechnung		
		EH	FH			RA 2021	VA 2021	RA - VA	RA 2021	VA 2021	RA - VA
38	Sonstige Kulturpflege										
381	Maßnahmen der Kulturpflege										
381000	Massnahmen der Kulturpflege										
Operative Gebarung											
SU 21 / 31	Summe Erträge / Einzahlungen operative Gebarung					0,00	0,00	0,00	0,00	0,00	0,00
1/381000-728100	Historische erhaltenswerte Güter der Gemeinde	2225	3225	24			100,00	-100,00		100,00	-100,00
SU 22 / 32	Summe Aufwendungen / Auszahlungen operative Gebarung					0,00	100,00	-100,00	0,00	100,00	-100,00
SA 0 / SA 1	(0) Nettoergebnis (21 - 22) / (1) Geldfluss operative Gebarung (31 – 32)					0,00	-100,00	100,00	0,00	-100,00	100,00
SU 23	Summe Haushaltsrücklagen					0,00	0,00	0,00	0,00	0,00	0,00
SA00	Nettoergebnis nach Zuw./Entn. Haushaltsrücklagen (Saldo 0 +/- SU23)					0,00	-100,00	100,00			
Investive Gebarung											
SU 33	Summe Einzahlungen investive Gebarung								0,00	0,00	0,00
SU 34	Summe Auszahlungen investive Gebarung								0,00	0,00	0,00
SA2	Saldo (2) Geldfluss aus der Investiven Gebarung (33 – 34)								0,00	0,00	0,00
SA3	Saldo (3) Nettofinanzierungssaldo (Saldo 1 + Saldo 2)								0,00	-100,00	100,00
Finanzierungstätigkeit											
SU 35	Summe Einzahlungen aus der Finanzierungstätigkeit								0,00	0,00	0,00
SU 36	Summe Auszahlungen aus der Finanzierungstätigkeit								0,00	0,00	0,00
SA4	Saldo (4) Geldfluss aus der Finanzierungstätigkeit (35 – 36)								0,00	0,00	0,00
SA5	Saldo (5) Geldfluss aus der voranschlagswirksamen Gebarung (Saldo 3 + Saldo 4)								0,00	-100,00	100,00
39	Kultus										
390	Kirchliche Angelegenheiten										
390000	Kirchliche Angelegenheiten										
Operative Gebarung											
SU 21 / 31	Summe Erträge / Einzahlungen operative Gebarung					0,00	0,00	0,00	0,00	0,00	0,00
1/390000-729000	Aufwendungen fürkirchl. Angelegenheiten	2225	3225	24		1.819,48	2.000,00	-180,52	1.702,48	2.000,00	-297,52
SU 22 / 32	Summe Aufwendungen / Auszahlungen operative Gebarung					1.819,48	2.000,00	-180,52	1.702,48	2.000,00	-297,52
SA 0 / SA 1	(0) Nettoergebnis (21 - 22) / (1) Geldfluss operative Gebarung (31 – 32)					-1.819,48	-2.000,00	180,52	-1.702,48	-2.000,00	297,52
SU 23	Summe Haushaltsrücklagen					0,00	0,00	0,00	0,00	0,00	0,00
SA00	Nettoergebnis nach Zuw./Entn. Haushaltsrücklagen (Saldo 0 +/- SU23)					-1.819,48	-2.000,00	180,52			
Investive Gebarung											
SU 33	Summe Einzahlungen investive Gebarung								0,00	0,00	0,00
SU 34	Summe Auszahlungen investive Gebarung								0,00	0,00	0,00

		MVAG	MVAG	VCQU	Ergebnisrechnung			Finanzierungsrechnung		
		EH	FH		RA 2021	VA 2021	RA - VA	RA 2021	VA 2021	RA - VA
SA2	Saldo (2) Geldfluss aus der Investiven Gebarung (33 – 34)							0,00	0,00	0,00
SA3	Saldo (3) Nettofinanzierungssaldo (Saldo 1 + Saldo 2)							-1.702,48	-2.000,00	297,52
Finanzierungstätigkeit										
SU 35	Summe Einzahlungen aus der Finanzierungstätigkeit							0,00	0,00	0,00
SU 36	Summe Auszahlungen aus der Finanzierungstätigkeit							0,00	0,00	0,00
SA4	Saldo (4) Geldfluss aus der Finanzierungstätigkeit (35 – 36)							0,00	0,00	0,00
SA5	Saldo (5) Geldfluss aus der voranschlagswirksamen Gebarung (Saldo 3 + Saldo 4)							-1.702,48	-2.000,00	297,52

					Ergebnisrechnung			Finanzierungsrechnung		
					RA 2021	VA 2021	RA - VA	RA 2021	VA 2021	RA - VA
4 Soziale Wohlfahrt und Wohnbauförderung										
41	Allgemeine öffentliche Wohlfahrt									
419	Sonstige Einrichtungen und Maßnahmen									
419000	Sonstige Einrichtungen und Maßnahmen									
Operative Gebarung										
SU 21 / 31	Summe Erträge / Einzahlungen operative Gebarung				0,00	0,00	0,00	0,00	0,00	0,00
1/419000-751000	Sozialhilfe Wohnsitzgemeindebeit rag	2231	3231	26	8.066,38	8.100,00	-33,62	8.066,38	8.100,00	-33,62
1/419000-751100	Sozialhilfe nachder Finanzkraft	2231	3231	26	243.338,31	256.500,00	-13.161,69	243.338,31	256.500,00	-13.161,69
SU 22 / 32	Summe Aufwendungen / Auszahlungen operative Gebarung				251.404,69	264.600,00	-13.195,31	251.404,69	264.600,00	-13.195,31
SA 0 / SA 1	(0) Nettoergebnis (21 - 22) / (1) Geldfluss operative Gebarung (31 – 32)				-251.404,69	-264.600,00	13.195,31	-251.404,69	-264.600,00	13.195,31
SU 23	Summe Haushaltsrücklagen				0,00	0,00	0,00	0,00	0,00	0,00
SA00	Nettoergebnis nach Zuw./Entn. Haushaltsrücklagen (Saldo 0 +/- SU23)				-251.404,69	-264.600,00	13.195,31			
Investive Gebarung										
SU 33	Summe Einzahlungen investive Gebarung							0,00	0,00	0,00
SU 34	Summe Auszahlungen investive Gebarung							0,00	0,00	0,00
SA2	Saldo (2) Geldfluss aus der Investiven Gebarung (33 – 34)							0,00	0,00	0,00
SA3	Saldo (3) Nettofinanzierungssaldo (Saldo 1 + Saldo 2)							-251.404,69	-264.600,00	13.195,31
Finanzierungstätigkeit										
SU 35	Summe Einzahlungen aus der Finanzierungstätigkeit							0,00	0,00	0,00
SU 36	Summe Auszahlungen aus der Finanzierungstätigkeit							0,00	0,00	0,00
SA4	Saldo (4) Geldfluss aus der Finanzierungstätigkeit (35 – 36)							0,00	0,00	0,00
SA5	Saldo (5) Geldfluss aus der voranschlagswirksamen Gebarung (Saldo 3 + Saldo 4)							-251.404,69	-264.600,00	13.195,31
42	Freie Wohlfahrt									
429	Sonstige Einrichtungen und Maßnahmen									
429000	Sonstige Einrichtungen und Maßnahmen									
Operative Gebarung										
SU 21 / 31	Summe Erträge / Einzahlungen operative Gebarung				0,00	0,00	0,00	0,00	0,00	0,00
1/429000-768000	Freie Wohlfahrt für Bedürftige, Spenden	2234	3234	27	975,32	1.500,00	-524,68	975,32	1.500,00	-524,68
1/429000-768100	Zuschuss zu den Müllgebühren für	2234	3234	27		100,00	-100,00		100,00	-100,00
SU 22 / 32	Summe Aufwendungen / Auszahlungen operative Gebarung				975,32	1.600,00	-624,68	975,32	1.600,00	-624,68
SA 0 / SA 1	(0) Nettoergebnis (21 - 22) / (1) Geldfluss operative Gebarung (31 – 32)				-975,32	-1.600,00	624,68	-975,32	-1.600,00	624,68
SU 23	Summe Haushaltsrücklagen				0,00	0,00	0,00	0,00	0,00	0,00
SA00	Nettoergebnis nach Zuw./Entn. Haushaltsrücklagen (Saldo 0 +/- SU23)				-975,32	-1.600,00	624,68			

		MVAG	MVAG	VCQU	Ergebnisrechnung			Finanzierungsrechnung		
		EH	FH		RA 2021	VA 2021	RA - VA	RA 2021	VA 2021	RA - VA
Investive Gebarung										
SU 33	Summe Einzahlungen investive Gebarung							0,00	0,00	0,00
SU 34	Summe Auszahlungen investive Gebarung							0,00	0,00	0,00
SA2	Saldo (2) Geldfluss aus der Investiven Gebarung (33 – 34)							0,00	0,00	0,00
SA3	Saldo (3) Nettofinanzierungssaldo (Saldo 1 + Saldo 2)							-975,32	-1.600,00	624,68
Finanzierungstätigkeit										
SU 35	Summe Einzahlungen aus der Finanzierungstätigkeit							0,00	0,00	0,00
SU 36	Summe Auszahlungen aus der Finanzierungstätigkeit							0,00	0,00	0,00
SA4	Saldo (4) Geldfluss aus der Finanzierungstätigkeit (35 – 36)							0,00	0,00	0,00
SA5	Saldo (5) Geldfluss aus der voranschlagswirksamen Gebarung (Saldo 3 + Saldo 4)							-975,32	-1.600,00	624,68
43 Jugendwohlfahrt										
439 Sonstige Einrichtungen und Maßnahmen										
439000 Sonstige Einrichtungen und Maßnahmen										
Operative Gebarung										
SU 21 / 31	Summe Erträge / Einzahlungen operative Gebarung				0,00	0,00	0,00	0,00	0,00	0,00
1/439000-751000	Jugendwohlfahrtsumlage	2231	3231	26	46.440,33	67.500,00	-21.059,67	46.440,33	67.500,00	-21.059,67
1/439000-768100	Kostenaufwand für Tagesmütter	2234	3234	27	2.490,00	2.500,00	-10,00	2.370,00	2.500,00	-130,00
SU 22 / 32	Summe Aufwendungen / Auszahlungen operative Gebarung				48.930,33	70.000,00	-21.069,67	48.810,33	70.000,00	-21.189,67
SA 0 / SA 1	(0) Nettoergebnis (21 - 22) / (1) Geldfluss operative Gebarung (31 – 32)				-48.930,33	-70.000,00	21.069,67	-48.810,33	-70.000,00	21.189,67
SU 23	Summe Haushaltsrücklagen				0,00	0,00	0,00	0,00	0,00	0,00
SA00	Nettoergebnis nach Zuw./Entn. Haushaltsrücklagen (Saldo 0 +/- SU23)				-48.930,33	-70.000,00	21.069,67			
Investive Gebarung										
SU 33	Summe Einzahlungen investive Gebarung							0,00	0,00	0,00
SU 34	Summe Auszahlungen investive Gebarung							0,00	0,00	0,00
SA2	Saldo (2) Geldfluss aus der Investiven Gebarung (33 – 34)							0,00	0,00	0,00
SA3	Saldo (3) Nettofinanzierungssaldo (Saldo 1 + Saldo 2)							-48.810,33	-70.000,00	21.189,67
Finanzierungstätigkeit										
SU 35	Summe Einzahlungen aus der Finanzierungstätigkeit							0,00	0,00	0,00
SU 36	Summe Auszahlungen aus der Finanzierungstätigkeit							0,00	0,00	0,00
SA4	Saldo (4) Geldfluss aus der Finanzierungstätigkeit (35 – 36)							0,00	0,00	0,00
SA5	Saldo (5) Geldfluss aus der voranschlagswirksamen Gebarung (Saldo 3 + Saldo 4)							-48.810,33	-70.000,00	21.189,67

		MVAG	MVAG	VCQU	Ergebnisrechnung			Finanzierungsrechnung		
		EH	FH		RA 2021	VA 2021	RA - VA	RA 2021	VA 2021	RA - VA
44	Behebung von Notständen									
440	Einrichtungen									
440000	Einrichtungen									
Operative Gebarung										
SU 21 / 31	Summe Erträge / Einzahlungen operative Gebarung				0,00	0,00	0,00	0,00	0,00	0,00
1/440000-728000	Soforthilfe bei soz. Härtefällen	2225	3225	24		1.000,00	-1.000,00		1.000,00	-1.000,00
SU 22 / 32	Summe Aufwendungen / Auszahlungen operative Gebarung				0,00	1.000,00	-1.000,00	0,00	1.000,00	-1.000,00
SA 0 / SA 1	(0) Nettoergebnis (21 - 22) / (1) Geldfluss operative Gebarung (31 - 32)				0,00	-1.000,00	1.000,00	0,00	-1.000,00	1.000,00
SU 23	Summe Haushaltsrücklagen				0,00	0,00	0,00	0,00	0,00	0,00
SA00	Nettoergebnis nach Zuw./Entn. Haushaltsrücklagen (Saldo 0 +/- SU23)				0,00	-1.000,00	1.000,00			
Investive Gebarung										
SU 33	Summe Einzahlungen investive Gebarung							0,00	0,00	0,00
SU 34	Summe Auszahlungen investive Gebarung							0,00	0,00	0,00
SA2	Saldo (2) Geldfluss aus der Investiven Gebarung (33 - 34)							0,00	0,00	0,00
SA3	Saldo (3) Nettofinanzierungssaldo (Saldo 1 + Saldo 2)							0,00	-1.000,00	1.000,00
Finanzierungstätigkeit										
SU 35	Summe Einzahlungen aus der Finanzierungstätigkeit							0,00	0,00	0,00
SU 36	Summe Auszahlungen aus der Finanzierungstätigkeit							0,00	0,00	0,00
SA4	Saldo (4) Geldfluss aus der Finanzierungstätigkeit (35 - 36)							0,00	0,00	0,00
SA5	Saldo (5) Geldfluss aus der voranschlagswirksamen Gebarung (Saldo 3 + Saldo 4)							0,00	-1.000,00	1.000,00
46	Familienpolitische Maßnahmen									
469	Sonstige Maßnahmen									
469000	Sonstige familienpolitische Massnahmen									
Operative Gebarung										
SU 21 / 31	Summe Erträge / Einzahlungen operative Gebarung				0,00	0,00	0,00	0,00	0,00	0,00
1/469000-413000	Säuglingswäschepakete	2221	3221	23	932,40	1.400,00	-467,60	932,40	1.400,00	-467,60
SU 22 / 32	Summe Aufwendungen / Auszahlungen operative Gebarung				932,40	1.400,00	-467,60	932,40	1.400,00	-467,60
SA 0 / SA 1	(0) Nettoergebnis (21 - 22) / (1) Geldfluss operative Gebarung (31 - 32)				-932,40	-1.400,00	467,60	-932,40	-1.400,00	467,60
SU 23	Summe Haushaltsrücklagen				0,00	0,00	0,00	0,00	0,00	0,00
SA00	Nettoergebnis nach Zuw./Entn. Haushaltsrücklagen (Saldo 0 +/- SU23)				-932,40	-1.400,00	467,60			
Investive Gebarung										
SU 33	Summe Einzahlungen investive Gebarung							0,00	0,00	0,00
SU 34	Summe Auszahlungen investive Gebarung							0,00	0,00	0,00
SA2	Saldo (2) Geldfluss aus der Investiven Gebarung (33 - 34)							0,00	0,00	0,00
SA3	Saldo (3) Nettofinanzierungssaldo (Saldo 1 + Saldo 2)							-932,40	-1.400,00	467,60

		MVAG	MVAG	VC	QU	Ergebnisrechnung			Finanzierungsrechnung		
		EH	FH			RA 2021	VA 2021	RA - VA	RA 2021	VA 2021	RA - VA
Finanzierungstätigkeit											
SU 35	Summe Einzahlungen aus der Finanzierungstätigkeit								0,00	0,00	0,00
SU 36	Summe Auszahlungen aus der Finanzierungstätigkeit								0,00	0,00	0,00
SA4	Saldo (4) Geldfluss aus der Finanzierungstätigkeit (35 – 36)								0,00	0,00	0,00
SA5	Saldo (5) Geldfluss aus der voranschlagswirksamen Gebarung (Saldo 3 + Saldo 4)								-932,40	-1.400,00	467,60

MVAG MVAG VC QU					Ergebnisrechnung			Finanzierungsrechnung		
					RA 2021	VA 2021	RA - VA	RA 2021	VA 2021	RA - VA
5 Gesundheit										
51	Gesundheitsdienst									
510	Medizinische Bereichsversorgung									
510000	Medizinische Bereichsversorgung									
Operative Gebarung										
SU 21 / 31	Summe Erträge / Einzahlungen operative Gebarung				0,00	0,00	0,00	0,00	0,00	0,00
1/510000-728000	Werkvertragsentgelt Schul-und Kiga-Kinder Untersuchungen	2225	3225	24	1.561,52	1.700,00	-138,48	1.561,52	1.700,00	-138,48
1/510000-751000	Beitrag an denPensionsverband	2231	3231	26	7.053,32	7.000,00	53,32	7.053,32	7.000,00	53,32
SU 22 / 32	Summe Aufwendungen / Auszahlungen operative Gebarung				8.614,84	8.700,00	-85,16	8.614,84	8.700,00	-85,16
SA 0 / SA 1	(0) Nettoergebnis (21 - 22) / (1) Geldfluss operative Gebarung (31 – 32)				-8.614,84	-8.700,00	85,16	-8.614,84	-8.700,00	85,16
SU 23	Summe Haushaltsrücklagen				0,00	0,00	0,00	0,00	0,00	0,00
SA00	Nettoergebnis nach Zuw./Entn. Haushaltsrücklagen (Saldo 0 +/- SU23)				-8.614,84	-8.700,00	85,16			
Investive Gebarung										
SU 33	Summe Einzahlungen investive Gebarung							0,00	0,00	0,00
SU 34	Summe Auszahlungen investive Gebarung							0,00	0,00	0,00
SA2	Saldo (2) Geldfluss aus der Investiven Gebarung (33 – 34)							0,00	0,00	0,00
SA3	Saldo (3) Nettofinanzierungssaldo (Saldo 1 + Saldo 2)							-8.614,84	-8.700,00	85,16
Finanzierungstätigkeit										
SU 35	Summe Einzahlungen aus der Finanzierungstätigkeit							0,00	0,00	0,00
SU 36	Summe Auszahlungen aus der Finanzierungstätigkeit							0,00	0,00	0,00
SA4	Saldo (4) Geldfluss aus der Finanzierungstätigkeit (35 – 36)							0,00	0,00	0,00
SA5	Saldo (5) Geldfluss aus der voranschlagswirksamen Gebarung (Saldo 3 + Saldo 4)							-8.614,84	-8.700,00	85,16
512	Sonstige medizinische Beratung und Betreuung									
512000	Sonstige Medizinische Beratung und Betreuung									
Operative Gebarung										
2/512000+810000	Leistungserlöse	2114	3114	13	95,00	100,00	-5,00	95,00	100,00	-5,00
2/512000+861000	Transfers von Ländern, Landesfonds und Landeskammern	2121	3121	15		100,00	-100,00		100,00	-100,00
SU 21 / 31	Summe Erträge / Einzahlungen operative Gebarung				95,00	200,00	-105,00	95,00	200,00	-105,00
1/512000-728000	Gesundheitsvorsorge Gesunde Gemeinde	2225	3225	24	475,00	500,00	-25,00	475,00	500,00	-25,00
1/512000-728100	Gesundheitsvorsorge Mitarbeiter	2225	3225	24		1.000,00	-1.000,00		1.000,00	-1.000,00
SU 22 / 32	Summe Aufwendungen / Auszahlungen operative Gebarung				475,00	1.500,00	-1.025,00	475,00	1.500,00	-1.025,00
SA 0 / SA 1	(0) Nettoergebnis (21 - 22) / (1) Geldfluss operative Gebarung (31 – 32)				-380,00	-1.300,00	920,00	-380,00	-1.300,00	920,00
SU 23	Summe Haushaltsrücklagen				0,00	0,00	0,00	0,00	0,00	0,00

		MVAG	MVAG	VCQU	Ergebnisrechnung			Finanzierungsrechnung		
		EH	FH		RA 2021	VA 2021	RA - VA	RA 2021	VA 2021	RA - VA
SA00	Nettoergebnis nach Zuw./Entn. Haushaltsrücklagen (Saldo 0 +/- SU23)				-380,00	-1.300,00	920,00			
Investive Gebarung										
SU 33	Summe Einzahlungen investive Gebarung							0,00	0,00	0,00
SU 34	Summe Auszahlungen investive Gebarung							0,00	0,00	0,00
SA2	Saldo (2) Geldfluss aus der Investiven Gebarung (33 – 34)							0,00	0,00	0,00
SA3	Saldo (3) Nettofinanzierungssaldo (Saldo 1 + Saldo 2)							-380,00	-1.300,00	920,00
Finanzierungstätigkeit										
SU 35	Summe Einzahlungen aus der Finanzierungstätigkeit							0,00	0,00	0,00
SU 36	Summe Auszahlungen aus der Finanzierungstätigkeit							0,00	0,00	0,00
SA4	Saldo (4) Geldfluss aus der Finanzierungstätigkeit (35 – 36)							0,00	0,00	0,00
SA5	Saldo (5) Geldfluss aus der voranschlagswirksamen Gebarung (Saldo 3 + Saldo 4)							-380,00	-1.300,00	920,00
519	Sonstige Einrichtungen und Maßnahmen									
519100	Sonstige Einrichtungen und Maßnahmen (Covid19-Testungen u.a.)									
Operative Gebarung										
2/519100+828000	Rückersätze von Aufwendungen (Personalaufwand, u.a.)	2116	3116	18	51.619,63	53.600,00	-1.980,37	51.619,63	53.600,00	-1.980,37
2/519100+868000	Transfers von privaten Haushalten (Strafgelder Epidemiegesetz)	2124	3124	16	245,00		245,00	245,00		245,00
SU 21 / 31	Summe Erträge / Einzahlungen operative Gebarung				51.864,63	53.600,00	-1.735,37	51.864,63	53.600,00	-1.735,37
1/519100-430000	Lebensmittel	2221	3221	23	3.805,30	4.500,00	-694,70	4.123,58	4.500,00	-376,42
1/519100-459000	Sonstige Verbrauchsgüter	2221	3221	23	3.578,07	3.500,00	78,07	3.777,59	3.700,00	77,59
1/519100-563000	Sonstige Aufwandsentschädigungen	2213	3213	20	37.175,00	46.000,00	-8.825,00	36.995,00	46.000,00	-9.005,00
1/519100-565000	Mehrleistungsvergütungen	2211	3211	20	4.087,73	4.500,00	-412,27	4.087,73	4.500,00	-412,27
1/519100-580000	Dienstgeberbeiträge zum Ausgleichsfonds für Familienbeihilfen	2212	3212	20	40,65	100,00	-59,35	40,65	100,00	-59,35
1/519100-582000	Sonstige Dienstgeberbeiträge zur sozialen Sicherheit	2212	3212	20	211,71	300,00	-88,29	211,71	300,00	-88,29
SU 22 / 32	Summe Aufwendungen / Auszahlungen operative Gebarung				48.898,46	58.900,00	-10.001,54	49.236,26	59.100,00	-9.863,74
SA 0 / SA 1	(0) Nettoergebnis (21 - 22) / (1) Geldfluss operative Gebarung (31 – 32)				2.966,17	-5.300,00	8.266,17	2.628,37	-5.500,00	8.128,37
SU 23	Summe Haushaltsrücklagen				0,00	0,00	0,00	0,00	0,00	0,00
SA00	Nettoergebnis nach Zuw./Entn. Haushaltsrücklagen (Saldo 0 +/- SU23)				2.966,17	-5.300,00	8.266,17			
Investive Gebarung										
SU 33	Summe Einzahlungen investive Gebarung							0,00	0,00	0,00
SU 34	Summe Auszahlungen investive Gebarung							0,00	0,00	0,00
SA2	Saldo (2) Geldfluss aus der Investiven Gebarung (33 – 34)							0,00	0,00	0,00
SA3	Saldo (3) Nettofinanzierungssaldo (Saldo 1 + Saldo 2)							2.628,37	-5.500,00	8.128,37
Finanzierungstätigkeit										
SU 35	Summe Einzahlungen aus der Finanzierungstätigkeit							0,00	0,00	0,00

		MVAG	MVAG	VCQU	Ergebnisrechnung			Finanzierungsrechnung		
		EH	FH		RA 2021	VA 2021	RA - VA	RA 2021	VA 2021	RA - VA
SU 36	Summe Auszahlungen aus der Finanzierungstätigkeit							0,00	0,00	0,00
SA4	Saldo (4) Geldfluss aus der Finanzierungstätigkeit (35 – 36)							0,00	0,00	0,00
SA5	Saldo (5) Geldfluss aus der voranschlagswirksamen Gebarung (Saldo 3 + Saldo 4)							2.628,37	-5.500,00	8.128,37
52	Umweltschutz									
529	Sonstige Einrichtungen und Maßnahmen									
529000	Sonstige Maßnahmen									
Operative Gebarung										
2/529000+829000	KostenersatzMiniermottenspritzun g	2116	3116	18	1.095,12	1.100,00	-4,88	1.207,44	1.100,00	107,44
SU 21 / 31	Summe Erträge / Einzahlungen operative Gebarung				1.095,12	1.100,00	-4,88	1.207,44	1.100,00	107,44
1/529000-728000	Miniermottenspritzg./Bekämpfg.Buchsba umzünsler/Feuerbrand	2225	3225	24	1.872,00	1.900,00	-28,00	1.872,00	1.900,00	-28,00
1/529000-728100	Schädlingsbekämpfung	2225	3225	24	270,96	200,00	70,96	270,96	200,00	70,96
SU 22 / 32	Summe Aufwendungen / Auszahlungen operative Gebarung				2.142,96	2.100,00	42,96	2.142,96	2.100,00	42,96
SA 0 / SA 1	(0) Nettoergebnis (21 - 22) / (1) Geldfluss operative Gebarung (31 – 32)				-1.047,84	-1.000,00	-47,84	-935,52	-1.000,00	64,48
SU 23	Summe Haushaltsrücklagen				0,00	0,00	0,00	0,00	0,00	0,00
SA00	Nettoergebnis nach Zuw./Entn. Haushaltsrücklagen (Saldo 0 +/- SU23)				-1.047,84	-1.000,00	-47,84			
Investive Gebarung										
SU 33	Summe Einzahlungen investive Gebarung							0,00	0,00	0,00
SU 34	Summe Auszahlungen investive Gebarung							0,00	0,00	0,00
SA2	Saldo (2) Geldfluss aus der Investiven Gebarung (33 – 34)							0,00	0,00	0,00
SA3	Saldo (3) Nettofinanzierungssaldo (Saldo 1 + Saldo 2)							-935,52	-1.000,00	64,48
Finanzierungstätigkeit										
SU 35	Summe Einzahlungen aus der Finanzierungstätigkeit							0,00	0,00	0,00
SU 36	Summe Auszahlungen aus der Finanzierungstätigkeit							0,00	0,00	0,00
SA4	Saldo (4) Geldfluss aus der Finanzierungstätigkeit (35 – 36)							0,00	0,00	0,00
SA5	Saldo (5) Geldfluss aus der voranschlagswirksamen Gebarung (Saldo 3 + Saldo 4)							-935,52	-1.000,00	64,48
56	Krankenanstalten anderer Rechtsträger									
562	Sprengelbeiträge									
562000	Beitr.d.Gmd.als.Krankenanst.Sprengel									
Operative Gebarung										
SU 21 / 31	Summe Erträge / Einzahlungen operative Gebarung				0,00	0,00	0,00	0,00	0,00	0,00
1/562000-752000	SprengelbeitragNökas	2231	3231	26	511.714,33	512.000,00	-285,67	511.714,33	512.000,00	-285,67
SU 22 / 32	Summe Aufwendungen / Auszahlungen operative Gebarung				511.714,33	512.000,00	-285,67	511.714,33	512.000,00	-285,67

		MVAG	MVAG	VCQU	Ergebnisrechnung			Finanzierungsrechnung		
		EH	FH		RA 2021	VA 2021	RA - VA	RA 2021	VA 2021	RA - VA
SA 0 / SA 1	(0) Nettoergebnis (21 - 22) / (1) Geldfluss operative Gebarung (31 – 32)				-511.714,33	-512.000,00	285,67	-511.714,33	-512.000,00	285,67
SU 23	Summe Haushaltsrücklagen				0,00	0,00	0,00	0,00	0,00	0,00
SA00	Nettoergebnis nach Zuw./Entn. Haushaltsrücklagen (Saldo 0 +/- SU23)				-511.714,33	-512.000,00	285,67			
Investive Gebarung										
SU 33	Summe Einzahlungen investive Gebarung							0,00	0,00	0,00
SU 34	Summe Auszahlungen investive Gebarung							0,00	0,00	0,00
SA2	Saldo (2) Geldfluss aus der Investiven Gebarung (33 – 34)							0,00	0,00	0,00
SA3	Saldo (3) Nettofinanzierungssaldo (Saldo 1 + Saldo 2)							-511.714,33	-512.000,00	285,67
Finanzierungstätigkeit										
SU 35	Summe Einzahlungen aus der Finanzierungstätigkeit							0,00	0,00	0,00
SU 36	Summe Auszahlungen aus der Finanzierungstätigkeit							0,00	0,00	0,00
SA4	Saldo (4) Geldfluss aus der Finanzierungstätigkeit (35 – 36)							0,00	0,00	0,00
SA5	Saldo (5) Geldfluss aus der voranschlagswirksamen Gebarung (Saldo 3 + Saldo 4)							-511.714,33	-512.000,00	285,67
562100	Beitrag der Gde. als Krankenanst. Sprengel									
Operative Gebarung										
SU 21 / 31	Summe Erträge / Einzahlungen operative Gebarung				0,00	0,00	0,00	0,00	0,00	0,00
1/562100-752000	Verwaltungsaufwand Nökas	2231	3231	26	10,94	100,00	-89,06	10,94	100,00	-89,06
SU 22 / 32	Summe Aufwendungen / Auszahlungen operative Gebarung				10,94	100,00	-89,06	10,94	100,00	-89,06
SA 0 / SA 1	(0) Nettoergebnis (21 - 22) / (1) Geldfluss operative Gebarung (31 – 32)				-10,94	-100,00	89,06	-10,94	-100,00	89,06
SU 23	Summe Haushaltsrücklagen				0,00	0,00	0,00	0,00	0,00	0,00
SA00	Nettoergebnis nach Zuw./Entn. Haushaltsrücklagen (Saldo 0 +/- SU23)				-10,94	-100,00	89,06			
Investive Gebarung										
SU 33	Summe Einzahlungen investive Gebarung							0,00	0,00	0,00
SU 34	Summe Auszahlungen investive Gebarung							0,00	0,00	0,00
SA2	Saldo (2) Geldfluss aus der Investiven Gebarung (33 – 34)							0,00	0,00	0,00
SA3	Saldo (3) Nettofinanzierungssaldo (Saldo 1 + Saldo 2)							-10,94	-100,00	89,06
Finanzierungstätigkeit										
SU 35	Summe Einzahlungen aus der Finanzierungstätigkeit							0,00	0,00	0,00
SU 36	Summe Auszahlungen aus der Finanzierungstätigkeit							0,00	0,00	0,00
SA4	Saldo (4) Geldfluss aus der Finanzierungstätigkeit (35 – 36)							0,00	0,00	0,00
SA5	Saldo (5) Geldfluss aus der voranschlagswirksamen Gebarung (Saldo 3 + Saldo 4)							-10,94	-100,00	89,06

		MVAG	MVAG	VC QU	Ergebnisrechnung			Finanzierungsrechnung		
		EH	FH		RA 2021	VA 2021	RA - VA	RA 2021	VA 2021	RA - VA
58	Veterinärmedizin									
580	Einrichtungen der Veterinärmedizin									
580000	Einrichtungen der Veterinärmedizin									
Operative Gebarung										
SU 21 / 31	Summe Erträge / Einzahlungen operative Gebarung				0,00	0,00	0,00	0,00	0,00	0,00
1/580000-728000	Entgelte für sonstige Leistungen (Kastrationsprojekt)	2225	3225	24	466,29	500,00	-33,71	466,29	500,00	-33,71
SU 22 / 32	Summe Aufwendungen / Auszahlungen operative Gebarung				466,29	500,00	-33,71	466,29	500,00	-33,71
SA 0 / SA 1	(0) Nettoergebnis (21 - 22) / (1) Geldfluss operative Gebarung (31 – 32)				-466,29	-500,00	33,71	-466,29	-500,00	33,71
SU 23	Summe Haushaltsrücklagen				0,00	0,00	0,00	0,00	0,00	0,00
SA00	Nettoergebnis nach Zuw./Entn. Haushaltsrücklagen (Saldo 0 +/- SU23)				-466,29	-500,00	33,71			
Investive Gebarung										
SU 33	Summe Einzahlungen investive Gebarung							0,00	0,00	0,00
SU 34	Summe Auszahlungen investive Gebarung							0,00	0,00	0,00
SA2	Saldo (2) Geldfluss aus der Investiven Gebarung (33 – 34)							0,00	0,00	0,00
SA3	Saldo (3) Nettofinanzierungssaldo (Saldo 1 + Saldo 2)							-466,29	-500,00	33,71
Finanzierungstätigkeit										
SU 35	Summe Einzahlungen aus der Finanzierungstätigkeit							0,00	0,00	0,00
SU 36	Summe Auszahlungen aus der Finanzierungstätigkeit							0,00	0,00	0,00
SA4	Saldo (4) Geldfluss aus der Finanzierungstätigkeit (35 – 36)							0,00	0,00	0,00
SA5	Saldo (5) Geldfluss aus der voranschlagswirksamen Gebarung (Saldo 3 + Saldo 4)							-466,29	-500,00	33,71

		MVAG	MVAG	VCQU	Ergebnisrechnung			Finanzierungsrechnung		
		EH	FH		RA 2021	VA 2021	RA - VA	RA 2021	VA 2021	RA - VA
6 Straßen- und Wasserbau, Verkehr										
61	Straßenbau									
612	Gemeindestraßen									
612000	Gemeindestraßen									
Operative Gebarung										
6/612000+813000	Erträge aus der Auflösung von Investitionszuschüssen (Kapitaltransfers)	2127			3.866,01		3.866,01			
2/612000+828000	Rückersätze von Aufwendungen	2116	3116	18	2.811,51	2.800,00	11,51	2.811,51	2.800,00	11,51
6/612000+829910	Zuführung aus der operativen Gebarung	2116	3116	1 18	16.994,97	16.900,00	94,97	16.994,97	16.900,00	94,97
2/612000+861100	Zinsenzuschuss Land- Darlehen Strba u - Darlehen	2121	3121	15	60,30	100,00	-39,70	60,30	100,00	-39,70
6/612000+871000	Beihilfen ausBedarfszuweisungen	2121	3121	1 33	265.000,00	265.000,00		265.000,00	265.000,00	
SU 21 / 31	Summe Erträge / Einzahlungen operative Gebarung				288.732,79	284.800,00	3.932,79	284.866,78	284.800,00	66,78
1/612000-611000	Instandhaltung der Straßen	2224	3224	24	10.688,35	20.000,00	-9.311,65	10.688,35	20.000,00	-9.311,65
1/612000-650000	Zinsen für Bankdarlehen	2241	3241	25	1.075,22	1.300,00	-224,78	1.075,22	1.300,00	-224,78
1/612000-680000	Planmäßige Abschreibung	2226			167.490,62	150.900,00	16.590,62			
1/612000-728000	Winterdienst (inkl.Streumaterial)	2225	3225	24	20.956,16	15.000,00	5.956,16	20.956,16	15.000,00	5.956,16
5/612000-729910	Zuführung an Vorhaben Straßenbau	2225	3225	24		16.900,00	-16.900,00		16.900,00	-16.900,00
SU 22 / 32	Summe Aufwendungen / Auszahlungen operative Gebarung				200.210,35	204.100,00	-3.889,65	32.719,73	53.200,00	-20.480,27
SA 0 / SA 1	(0) Nettoergebnis (21 - 22) / (1) Geldfluss operative Gebarung (31 – 32)				88.522,44	80.700,00	7.822,44	252.147,05	231.600,00	20.547,05
SU 23	Summe Haushaltsrücklagen				0,00	0,00	0,00	0,00	0,00	0,00
SA00	Nettoergebnis nach Zuw./Entn. Haushaltsrücklagen (Saldo 0 +/- SU23)				88.522,44	80.700,00	7.822,44			
Investive Gebarung										
6/612000+300000	Kapitaltransfers von Bund, Bundesfonds und Bundeskammern		3331	1 33				44.105,50	44.100,00	5,50
SU 33	Summe Einzahlungen investive Gebarung							44.105,50	44.100,00	5,50
5/612000-002000	Sanierung von Straßen und Brücken		3412	1 40				226.818,79	226.700,00	118,79
SU 34	Summe Auszahlungen investive Gebarung							226.818,79	226.700,00	118,79
SA2	Saldo (2) Geldfluss aus der Investiven Gebarung (33 – 34)							-182.713,29	-182.600,00	-113,29
SA3	Saldo (3) Nettofinanzierungssaldo (Saldo 1 + Saldo 2)							69.433,76	49.000,00	20.433,76
Finanzierungstätigkeit										
SU 35	Summe Einzahlungen aus der Finanzierungstätigkeit							0,00	0,00	0,00
1/612000-346000	Tilgung vonBankdarlehen		3614	65				14.321,91	14.300,00	21,91
SU 36	Summe Auszahlungen aus der Finanzierungstätigkeit							14.321,91	14.300,00	21,91
SA4	Saldo (4) Geldfluss aus der Finanzierungstätigkeit (35 – 36)							-14.321,91	-14.300,00	-21,91
SA5	Saldo (5) Geldfluss aus der voranschlagswirksamen Gebarung (Saldo 3 + Saldo 4)							55.111,85	34.700,00	20.411,85

		MVAG	MVAG	VCQU	Ergebnisrechnung			Finanzierungsrechnung		
		EH	FH		RA 2021	VA 2021	RA - VA	RA 2021	VA 2021	RA - VA
612100	Radwege									
Operative Gebarung										
6/612100+829910	Zuführung aus der operativen Gebarung	2116	3116	1 18	6.354,85	6.300,00	54,85	6.354,85	6.300,00	54,85
6/612100+871000	Kapitaltransfers aus Gemeinde-Bedarfszuweisungsmittel	2121	3121	1 33	30.000,00	30.000,00		30.000,00	30.000,00	
SU 21 / 31	Summe Erträge / Einzahlungen operative Gebarung				36.354,85	36.300,00	54,85	36.354,85	36.300,00	54,85
1/612100-680000	Planmäßige Abschreibung	2226			581,58		581,58			
5/612100-729910	Zuführung an das Vorhaben Radweg Neusiedl - Verlängerung	2225	3225	24		6.300,00	-6.300,00		6.300,00	-6.300,00
SU 22 / 32	Summe Aufwendungen / Auszahlungen operative Gebarung				581,58	6.300,00	-5.718,42	0,00	6.300,00	-6.300,00
SA 0 / SA 1	(0) Nettoergebnis (21 - 22) / (1) Geldfluss operative Gebarung (31 - 32)				35.773,27	30.000,00	5.773,27	36.354,85	30.000,00	6.354,85
SU 23	Summe Haushaltsrücklagen				0,00	0,00	0,00	0,00	0,00	0,00
SA00	Nettoergebnis nach Zuw./Entn. Haushaltsrücklagen (Saldo 0 +/- SU23)				35.773,27	30.000,00	5.773,27			
Investive Gebarung										
SU 33	Summe Einzahlungen investive Gebarung							0,00	0,00	0,00
5/612100-002000	Straßenbauten		3412	1 40				36.354,85	36.300,00	54,85
SU 34	Summe Auszahlungen investive Gebarung							36.354,85	36.300,00	54,85
SA2	Saldo (2) Geldfluss aus der Investiven Gebarung (33 - 34)							-36.354,85	-36.300,00	-54,85
SA3	Saldo (3) Nettofinanzierungssaldo (Saldo 1 + Saldo 2)							0,00	-6.300,00	6.300,00
Finanzierungstätigkeit										
SU 35	Summe Einzahlungen aus der Finanzierungstätigkeit							0,00	0,00	0,00
SU 36	Summe Auszahlungen aus der Finanzierungstätigkeit							0,00	0,00	0,00
SA4	Saldo (4) Geldfluss aus der Finanzierungstätigkeit (35 - 36)							0,00	0,00	0,00
SA5	Saldo (5) Geldfluss aus der voranschlagswirksamen Gebarung (Saldo 3 + Saldo 4)							0,00	-6.300,00	6.300,00
63	Schutzwasserbau									
639	Sonstige Einrichtungen und Maßnahmen									
639000	Sonstige Einrichtungen und Maßnahmen									
Operative Gebarung										
6/639000+829910	Sonstige Erträge	2116	3116	1 18		15.700,00	-15.700,00		15.700,00	-15.700,00
SU 21 / 31	Summe Erträge / Einzahlungen operative Gebarung				0,00	15.700,00	-15.700,00	0,00	15.700,00	-15.700,00
1/639000-400000	Geringwertige Wirtschaftsgüter (GWG)	2221	3221	23	79,67		79,67	79,67		79,67
1/639000-613000	Instandhaltung von Wasserläufen (Hochwasserschutzmaßnahmen)	2224	3224	24	22.836,95	22.800,00	36,95	22.836,95	22.800,00	36,95
1/639000-680000	Planmäßige Abschreibung	2226			18,34		18,34			
5/639000-729910	Sonstige Aufwendungen	2225	3225	24		15.700,00	-15.700,00		15.700,00	-15.700,00
SU 22 / 32	Summe Aufwendungen / Auszahlungen operative Gebarung				22.934,96	38.500,00	-15.565,04	22.916,62	38.500,00	-15.583,38
SA 0 / SA 1	(0) Nettoergebnis (21 - 22) / (1) Geldfluss operative Gebarung (31 - 32)				-22.934,96	-22.800,00	-134,96	-22.916,62	-22.800,00	-116,62

		MVAG	MVAG	VCQU	Ergebnisrechnung			Finanzierungsrechnung		
		EH	FH		RA 2021	VA 2021	RA - VA	RA 2021	VA 2021	RA - VA
SU 23	Summe Haushaltsrücklagen				0,00	0,00	0,00	0,00	0,00	0,00
SA00	Nettoergebnis nach Zuw./Entn. Haushaltsrücklagen (Saldo 0 +/- SU23)				-22.934,96	-22.800,00	-134,96			
Investive Gebarung										
SU 33	Summe Einzahlungen investive Gebarung							0,00	0,00	0,00
1/639000-004000	Hochwasserschutzmaßnahmen		3412	2 40				2.933,81	3.000,00	-66,19
5/639000-280000	Geleistete Anzahlungen für Anlagen		3425	1				14.277,78	14.300,00	-22,22
SU 34	Summe Auszahlungen investive Gebarung							17.211,59	17.300,00	-88,41
SA2	Saldo (2) Geldfluss aus der Investiven Gebarung (33 – 34)							-17.211,59	-17.300,00	88,41
SA3	Saldo (3) Nettofinanzierungssaldo (Saldo 1 + Saldo 2)							-40.128,21	-40.100,00	-28,21
Finanzierungstätigkeit										
SU 35	Summe Einzahlungen aus der Finanzierungstätigkeit							0,00	0,00	0,00
SU 36	Summe Auszahlungen aus der Finanzierungstätigkeit							0,00	0,00	0,00
SA4	Saldo (4) Geldfluss aus der Finanzierungstätigkeit (35 – 36)							0,00	0,00	0,00
SA5	Saldo (5) Geldfluss aus der voranschlagswirksamen Gebarung (Saldo 3 + Saldo 4)							-40.128,21	-40.100,00	-28,21
64 Straßenverkehr										
640	Einrichtungen und Maßnahmen nach der Straßenverkehrsordnung									
640000	Einrichtung und Maßnahmen der Strassenverkehrsordnung									
Operative Gebarung										
2/640000+868000	Gemeindestraßen Straf gelder	2124	3124	16	2.120,00	1.900,00	220,00	2.120,00	1.900,00	220,00
SU 21 / 31	Summe Erträge / Einzahlungen operative Gebarung				2.120,00	1.900,00	220,00	2.120,00	1.900,00	220,00
1/640000-400000	Geringwertige Wirtschaftsgüter	2221	3221	23	1.747,77	2.200,00	-452,23	1.747,77	2.200,00	-452,23
1/640000-680000	Planmäßige Abschreibung	2226			1.535,68	400,00	1.135,68			
SU 22 / 32	Summe Aufwendungen / Auszahlungen operative Gebarung				3.283,45	2.600,00	683,45	1.747,77	2.200,00	-452,23
SA 0 / SA 1	(0) Nettoergebnis (21 - 22) / (1) Geldfluss operative Gebarung (31 – 32)				-1.163,45	-700,00	-463,45	372,23	-300,00	672,23
SU 23	Summe Haushaltsrücklagen				0,00	0,00	0,00	0,00	0,00	0,00
SA00	Nettoergebnis nach Zuw./Entn. Haushaltsrücklagen (Saldo 0 +/- SU23)				-1.163,45	-700,00	-463,45			
Investive Gebarung										
SU 33	Summe Einzahlungen investive Gebarung							0,00	0,00	0,00
1/640000-050000	Verkehrssicherheitsmaßnahmen		3412	2 40				1.046,16	1.000,00	46,16
SU 34	Summe Auszahlungen investive Gebarung							1.046,16	1.000,00	46,16
SA2	Saldo (2) Geldfluss aus der Investiven Gebarung (33 – 34)							-1.046,16	-1.000,00	-46,16
SA3	Saldo (3) Nettofinanzierungssaldo (Saldo 1 + Saldo 2)							-673,93	-1.300,00	626,07
Finanzierungstätigkeit										
SU 35	Summe Einzahlungen aus der Finanzierungstätigkeit							0,00	0,00	0,00
SU 36	Summe Auszahlungen aus der Finanzierungstätigkeit							0,00	0,00	0,00
SA4	Saldo (4) Geldfluss aus der Finanzierungstätigkeit (35 – 36)							0,00	0,00	0,00

		MVAG	MVAG	VCQU	Ergebnisrechnung			Finanzierungsrechnung		
		EH	FH		RA 2021	VA 2021	RA - VA	RA 2021	VA 2021	RA - VA
SA5	Saldo (5) Geldfluss aus der voranschlagswirksamen Gebarung (Saldo 3 + Saldo 4)							-673,93	-1.300,00	626,07
649	Sonstige Einrichtungen und Maßnahmen									
649000	Errichtung Haltestellen									
Operative Gebarung										
SU 21 / 31	Summe Erträge / Einzahlungen operative Gebarung				0,00	0,00	0,00	0,00	0,00	0,00
5/649000-729910	Rückführung an die operative Gebarung 2225 3225 1 24				51,39		51,39	51,39		51,39
SU 22 / 32	Summe Aufwendungen / Auszahlungen operative Gebarung				51,39	0,00	51,39	51,39	0,00	51,39
SA 0 / SA 1	(0) Nettoergebnis (21 - 22) / (1) Geldfluss operative Gebarung (31 – 32)				-51,39	0,00	-51,39	-51,39	0,00	-51,39
SU 23	Summe Haushaltsrücklagen				0,00	0,00	0,00	0,00	0,00	0,00
SA00	Nettoergebnis nach Zuw./Entn. Haushaltsrücklagen (Saldo 0 +/- SU23)				-51,39	0,00	-51,39			
Investive Gebarung										
6/649000+300000	Kapitaltransfers von Bund, Bundesfonds und Bundeskammern		3331 1 33					14.008,88	14.000,00	8,88
6/649000+301000	Kapitaltransfers von Ländern, Landesfonds und Landeskammern		3331 1 33					8.051,40	8.000,00	51,40
SU 33	Summe Einzahlungen investive Gebarung							22.060,28	22.000,00	60,28
1/649000-010000	Gebäude und Bauten		3413 2 40					1.613,09	1.600,00	13,09
SU 34	Summe Auszahlungen investive Gebarung							1.613,09	1.600,00	13,09
SA2	Saldo (2) Geldfluss aus der Investiven Gebarung (33 – 34)							20.447,19	20.400,00	47,19
SA3	Saldo (3) Nettofinanzierungssaldo (Saldo 1 + Saldo 2)							20.395,80	20.400,00	-4,20
Finanzierungstätigkeit										
SU 35	Summe Einzahlungen aus der Finanzierungstätigkeit							0,00	0,00	0,00
SU 36	Summe Auszahlungen aus der Finanzierungstätigkeit							0,00	0,00	0,00
SA4	Saldo (4) Geldfluss aus der Finanzierungstätigkeit (35 – 36)							0,00	0,00	0,00
SA5	Saldo (5) Geldfluss aus der voranschlagswirksamen Gebarung (Saldo 3 + Saldo 4)							20.395,80	20.400,00	-4,20

		MVAG	MVAG	VCQU	Ergebnisrechnung			Finanzierungsrechnung		
		EH	FH		RA 2021	VA 2021	RA - VA	RA 2021	VA 2021	RA - VA
7 Wirtschaftsförderung										
71	Grundlagenverbesserung in der Land- und Forstwirtschaft									
710	Land- und forstwirtschaftlicher Wegebau									
710000	Land- und forstwirtschaftlicher Weg ebau									
Operative Gebarung										
2/710000+813000	Erträge aus der Auflösung von Investitionszuschüssen (Kapitaltransfers)	2127			3.194,53		3.194,53			
6/710000+829910	Zuführung aus der operativen Gebarung	2116	3116	1 18	5.093,25	5.100,00	-6,75	5.093,25	5.100,00	-6,75
6/710000+871000	Bedarfszuweisung	2121	3121	1 33	2.750,00	2.800,00	-50,00	2.750,00	2.800,00	-50,00
SU 21 / 31	Summe Erträge / Einzahlungen operative Gebarung				11.037,78	7.900,00	3.137,78	7.843,25	7.900,00	-56,75
1/710000-680000	Planmäßige Abschreibung	2226			247.935,23	245.700,00	2.235,23			
5/710000-729910	Sonstige Aufwendungen	2225	3225	24		5.100,00	-5.100,00		5.100,00	-5.100,00
SU 22 / 32	Summe Aufwendungen / Auszahlungen operative Gebarung				247.935,23	250.800,00	-2.864,77	0,00	5.100,00	-5.100,00
SA 0 / SA 1	(0) Nettoergebnis (21 - 22) / (1) Geldfluss operative Gebarung (31 – 32)				-236.897,45	-242.900,00	6.002,55	7.843,25	2.800,00	5.043,25
SU 23	Summe Haushaltsrücklagen				0,00	0,00	0,00	0,00	0,00	0,00
SA00	Nettoergebnis nach Zuw./Entn. Haushaltsrücklagen (Saldo 0 +/- SU23)				-236.897,45	-242.900,00	6.002,55			
Investive Gebarung										
6/710000+301000	Kapitaltransfers von Ländern, Landesfonds und Landeskammern		3331	1 33				2.750,00	2.700,00	50,00
SU 33	Summe Einzahlungen investive Gebarung							2.750,00	2.700,00	50,00
5/710000-002000	Kosten für die Güterwegerhaltung		3412	1 40				10.593,25	10.600,00	-6,75
SU 34	Summe Auszahlungen investive Gebarung							10.593,25	10.600,00	-6,75
SA2	Saldo (2) Geldfluss aus der Investiven Gebarung (33 – 34)							-7.843,25	-7.900,00	56,75
SA3	Saldo (3) Nettofinanzierungssaldo (Saldo 1 + Saldo 2)							0,00	-5.100,00	5.100,00
Finanzierungstätigkeit										
SU 35	Summe Einzahlungen aus der Finanzierungstätigkeit							0,00	0,00	0,00
SU 36	Summe Auszahlungen aus der Finanzierungstätigkeit							0,00	0,00	0,00
SA4	Saldo (4) Geldfluss aus der Finanzierungstätigkeit (35 – 36)							0,00	0,00	0,00
SA5	Saldo (5) Geldfluss aus der voranschlagswirksamen Gebarung (Saldo 3 + Saldo 4)							0,00	-5.100,00	5.100,00
74	Sonstige Förderung der Land- und Forstwirtschaft									
749	Sonstige Einrichtungen und Maßnahmen									
749000	Sonstige Einrichtungen und Maßnahmen									
Operative Gebarung										
SU 21 / 31	Summe Erträge / Einzahlungen operative Gebarung				0,00	0,00	0,00	0,00	0,00	0,00

		MVAG	MVAG	VCQU	Ergebnisrechnung			Finanzierungsrechnung		
		EH	FH		RA 2021	VA 2021	RA - VA	RA 2021	VA 2021	RA - VA
1/749000-729000	Kostenbeiträge für die künstl. Besamung	2225	3225	24		200,00	-200,00		200,00	-200,00
SU 22 / 32	Summe Aufwendungen / Auszahlungen operative Gebarung				0,00	200,00	-200,00	0,00	200,00	-200,00
SA 0 / SA 1	(0) Nettoergebnis (21 - 22) / (1) Geldfluss operative Gebarung (31 - 32)				0,00	-200,00	200,00	0,00	-200,00	200,00
SU 23	Summe Haushaltsrücklagen				0,00	0,00	0,00	0,00	0,00	0,00
SA00	Nettoergebnis nach Zuw./Entn. Haushaltsrücklagen (Saldo 0 +/- SU23)				0,00	-200,00	200,00			
Investive Gebarung										
SU 33	Summe Einzahlungen investive Gebarung							0,00	0,00	0,00
SU 34	Summe Auszahlungen investive Gebarung							0,00	0,00	0,00
SA2	Saldo (2) Geldfluss aus der Investiven Gebarung (33 - 34)							0,00	0,00	0,00
SA3	Saldo (3) Nettofinanzierungssaldo (Saldo 1 + Saldo 2)							0,00	-200,00	200,00
Finanzierungstätigkeit										
SU 35	Summe Einzahlungen aus der Finanzierungstätigkeit							0,00	0,00	0,00
SU 36	Summe Auszahlungen aus der Finanzierungstätigkeit							0,00	0,00	0,00
SA4	Saldo (4) Geldfluss aus der Finanzierungstätigkeit (35 - 36)							0,00	0,00	0,00
SA5	Saldo (5) Geldfluss aus der voranschlagswirksamen Gebarung (Saldo 3 + Saldo 4)							0,00	-200,00	200,00
75 Förderung der Energiewirtschaft										
750	Kohle, Erdöl, Erdgas									
750000	Kohle, Erdöl, Erdgas									
Operative Gebarung										
SU 21 / 31	Summe Erträge / Einzahlungen operative Gebarung				0,00	0,00	0,00	0,00	0,00	0,00
1/750000-768000	Baukostenzuschüsse Alternativenergieanl.	2234	3234	27	200,00	500,00	-300,00	200,00	500,00	-300,00
SU 22 / 32	Summe Aufwendungen / Auszahlungen operative Gebarung				200,00	500,00	-300,00	200,00	500,00	-300,00
SA 0 / SA 1	(0) Nettoergebnis (21 - 22) / (1) Geldfluss operative Gebarung (31 - 32)				-200,00	-500,00	300,00	-200,00	-500,00	300,00
SU 23	Summe Haushaltsrücklagen				0,00	0,00	0,00	0,00	0,00	0,00
SA00	Nettoergebnis nach Zuw./Entn. Haushaltsrücklagen (Saldo 0 +/- SU23)				-200,00	-500,00	300,00			
Investive Gebarung										
SU 33	Summe Einzahlungen investive Gebarung							0,00	0,00	0,00
SU 34	Summe Auszahlungen investive Gebarung							0,00	0,00	0,00
SA2	Saldo (2) Geldfluss aus der Investiven Gebarung (33 - 34)							0,00	0,00	0,00
SA3	Saldo (3) Nettofinanzierungssaldo (Saldo 1 + Saldo 2)							-200,00	-500,00	300,00
Finanzierungstätigkeit										
SU 35	Summe Einzahlungen aus der Finanzierungstätigkeit							0,00	0,00	0,00
SU 36	Summe Auszahlungen aus der Finanzierungstätigkeit							0,00	0,00	0,00
SA4	Saldo (4) Geldfluss aus der Finanzierungstätigkeit (35 - 36)							0,00	0,00	0,00

		MVAG	MVAG	VCQU	Ergebnisrechnung			Finanzierungsrechnung		
		EH	FH		RA 2021	VA 2021	RA - VA	RA 2021	VA 2021	RA - VA
SA5	Saldo (5) Geldfluss aus der voranschlagswirksamen Gebarung (Saldo 3 + Saldo 4)							-200,00	-500,00	300,00
77	Förderung des Fremdenverkehrs									
771	Maßnahmen zur Förderung des Fremdenverkehrs									
771000	Maßnahmen zur Förderung des Fremdenverkehrs									
Operative Gebarung										
SU 21 / 31	Summe Erträge / Einzahlungen operative Gebarung				0,00	0,00	0,00	0,00	0,00	0,00
1/771000-728000	Wirtschaftsförderungen	2225	3225	24	120,00	500,00	-380,00	120,00	500,00	-380,00
1/771000-729000	Fremdenverkehrsprospekte	2225	3225	24		100,00	-100,00		100,00	-100,00
SU 22 / 32	Summe Aufwendungen / Auszahlungen operative Gebarung				120,00	600,00	-480,00	120,00	600,00	-480,00
SA 0 / SA 1	(0) Nettoergebnis (21 - 22) / (1) Geldfluss operative Gebarung (31 – 32)				-120,00	-600,00	480,00	-120,00	-600,00	480,00
SU 23	Summe Haushaltsrücklagen				0,00	0,00	0,00	0,00	0,00	0,00
SA00	Nettoergebnis nach Zuw./Entn. Haushaltsrücklagen (Saldo 0 +/- SU23)				-120,00	-600,00	480,00			
Investive Gebarung										
SU 33	Summe Einzahlungen investive Gebarung							0,00	0,00	0,00
1/771000-006000	ErrichtungInfopläte u. Tafeln		3412	2 40					100,00	-100,00
SU 34	Summe Auszahlungen investive Gebarung							0,00	100,00	-100,00
SA2	Saldo (2) Geldfluss aus der Investiven Gebarung (33 – 34)							0,00	-100,00	100,00
SA3	Saldo (3) Nettofinanzierungssaldo (Saldo 1 + Saldo 2)							-120,00	-700,00	580,00
Finanzierungstätigkeit										
SU 35	Summe Einzahlungen aus der Finanzierungstätigkeit							0,00	0,00	0,00
SU 36	Summe Auszahlungen aus der Finanzierungstätigkeit							0,00	0,00	0,00
SA4	Saldo (4) Geldfluss aus der Finanzierungstätigkeit (35 – 36)							0,00	0,00	0,00
SA5	Saldo (5) Geldfluss aus der voranschlagswirksamen Gebarung (Saldo 3 + Saldo 4)							-120,00	-700,00	580,00

MVAG MVAG VC QU					Ergebnisrechnung			Finanzierungsrechnung		
					RA 2021	VA 2021	RA - VA	RA 2021	VA 2021	RA - VA
8 Dienstleistungen										
81	Öffentliche Einrichtungen (soweit nicht dem Abschnitt 85 zuzuordnen)									
810	Wasserversorgung									
810000	Wasserversorgung									
Operative Gebarung										
SU 21 / 31	Summe Erträge / Einzahlungen operative Gebarung				0,00	0,00	0,00	0,00	0,00	0,00
1/810000-752000	Investitionsbeitr.Löschwasser	2231	3231	26	8.376,94	8.400,00	-23,06	8.376,94	8.400,00	-23,06
SU 22 / 32	Summe Aufwendungen / Auszahlungen operative Gebarung				8.376,94	8.400,00	-23,06	8.376,94	8.400,00	-23,06
SA 0 / SA 1	(0) Nettoergebnis (21 - 22) / (1) Geldfluss operative Gebarung (31 – 32)				-8.376,94	-8.400,00	23,06	-8.376,94	-8.400,00	23,06
SU 23	Summe Haushaltsrücklagen				0,00	0,00	0,00	0,00	0,00	0,00
SA00	Nettoergebnis nach Zuw./Entn. Haushaltsrücklagen (Saldo 0 +/- SU23)				-8.376,94	-8.400,00	23,06			
Investive Gebarung										
SU 33	Summe Einzahlungen investive Gebarung							0,00	0,00	0,00
SU 34	Summe Auszahlungen investive Gebarung							0,00	0,00	0,00
SA2	Saldo (2) Geldfluss aus der Investiven Gebarung (33 – 34)							0,00	0,00	0,00
SA3	Saldo (3) Nettofinanzierungssaldo (Saldo 1 + Saldo 2)							-8.376,94	-8.400,00	23,06
Finanzierungstätigkeit										
SU 35	Summe Einzahlungen aus der Finanzierungstätigkeit							0,00	0,00	0,00
SU 36	Summe Auszahlungen aus der Finanzierungstätigkeit							0,00	0,00	0,00
SA4	Saldo (4) Geldfluss aus der Finanzierungstätigkeit (35 – 36)							0,00	0,00	0,00
SA5	Saldo (5) Geldfluss aus der voranschlagswirksamen Gebarung (Saldo 3 + Saldo 4)							-8.376,94	-8.400,00	23,06
816	Öffentliche Beleuchtung und öffentliche Uhren									
816000	Öffentliche Beleuchtung und öffentliche Uhren									
Operative Gebarung										
2/816000+813000	Erträge aus der Auflösung von Investitionszuschüssen (Kapitaltransfers)	2127			1.688,57	600,00	1.088,57			
SU 21 / 31	Summe Erträge / Einzahlungen operative Gebarung				1.688,57	600,00	1.088,57	0,00	0,00	0,00
1/816000-400000	Geringwertige Wirtschaftsgüter (GWG)	2221	3221	23	4.428,00		4.428,00			
1/816000-600000	Stromverbrauch öffentl. Beleuchtung	2222	3222	24	35.204,81	35.100,00	104,81	35.204,81	35.100,00	104,81
1/816000-619000	Instandhaltung d.Straßenbeleuchtung	2224	3224	24	33.023,84	30.000,00	3.023,84	17.817,10	30.000,00	-12.182,90
1/816000-680000	Planmäßige Abschreibung	2226			13.489,30	10.000,00	3.489,30			
SU 22 / 32	Summe Aufwendungen / Auszahlungen operative Gebarung				86.145,95	75.100,00	11.045,95	53.021,91	65.100,00	-12.078,09
SA 0 / SA 1	(0) Nettoergebnis (21 - 22) / (1) Geldfluss operative Gebarung (31 – 32)				-84.457,38	-74.500,00	-9.957,38	-53.021,91	-65.100,00	12.078,09
SU 23	Summe Haushaltsrücklagen				0,00	0,00	0,00	0,00	0,00	0,00
SA00	Nettoergebnis nach Zuw./Entn. Haushaltsrücklagen (Saldo 0 +/- SU23)				-84.457,38	-74.500,00	-9.957,38			

		MVAG	MVAG	VCQU	Ergebnisrechnung			Finanzierungsrechnung		
		EH	FH		RA 2021	VA 2021	RA - VA	RA 2021	VA 2021	RA - VA
Investive Gebarung										
2/816000+300000	Kapitaltransfers von Bund, Bundesfonds und Bundeskammern		3331	33				15.240,00	15.200,00	40,00
SU 33	Summe Einzahlungen investive Gebarung							15.240,00	15.200,00	40,00
1/816000-005000	Anlagen zu Straßenbauten		3412	2 40				8.310,00	8.300,00	10,00
SU 34	Summe Auszahlungen investive Gebarung							8.310,00	8.300,00	10,00
SA2	Saldo (2) Geldfluss aus der Investiven Gebarung (33 – 34)							6.930,00	6.900,00	30,00
SA3	Saldo (3) Nettofinanzierungssaldo (Saldo 1 + Saldo 2)							-46.091,91	-58.200,00	12.108,09
Finanzierungstätigkeit										
SU 35	Summe Einzahlungen aus der Finanzierungstätigkeit							0,00	0,00	0,00
SU 36	Summe Auszahlungen aus der Finanzierungstätigkeit							0,00	0,00	0,00
SA4	Saldo (4) Geldfluss aus der Finanzierungstätigkeit (35 – 36)							0,00	0,00	0,00
SA5	Saldo (5) Geldfluss aus der voranschlagswirksamen Gebarung (Saldo 3 + Saldo 4)							-46.091,91	-58.200,00	12.108,09
817	Friedhöfe (einschließlich Einsegnungshallen und Krematorien)									
817000	Friedhöfe									
Operative Gebarung										
2/817000+811000	Gebühr für Benützung der Aufbahrungshalle	2115	3115	14		100,00	-100,00		100,00	-100,00
SU 21 / 31	Summe Erträge / Einzahlungen operative Gebarung				0,00	100,00	-100,00	0,00	100,00	-100,00
1/817000-614000	Instandhaltung d. Aufbahrungshalle	2224	3224	24	339,15	500,00	-160,85	339,15	500,00	-160,85
SU 22 / 32	Summe Aufwendungen / Auszahlungen operative Gebarung				339,15	500,00	-160,85	339,15	500,00	-160,85
SA 0 / SA 1	(0) Nettoergebnis (21 - 22) / (1) Geldfluss operative Gebarung (31 – 32)				-339,15	-400,00	60,85	-339,15	-400,00	60,85
SU 23	Summe Haushaltsrücklagen				0,00	0,00	0,00	0,00	0,00	0,00
SA00	Nettoergebnis nach Zuw./Entn. Haushaltsrücklagen (Saldo 0 +/- SU23)				-339,15	-400,00	60,85			
Investive Gebarung										
SU 33	Summe Einzahlungen investive Gebarung							0,00	0,00	0,00
SU 34	Summe Auszahlungen investive Gebarung							0,00	0,00	0,00
SA2	Saldo (2) Geldfluss aus der Investiven Gebarung (33 – 34)							0,00	0,00	0,00
SA3	Saldo (3) Nettofinanzierungssaldo (Saldo 1 + Saldo 2)							-339,15	-400,00	60,85
Finanzierungstätigkeit										
SU 35	Summe Einzahlungen aus der Finanzierungstätigkeit							0,00	0,00	0,00
SU 36	Summe Auszahlungen aus der Finanzierungstätigkeit							0,00	0,00	0,00
SA4	Saldo (4) Geldfluss aus der Finanzierungstätigkeit (35 – 36)							0,00	0,00	0,00
SA5	Saldo (5) Geldfluss aus der voranschlagswirksamen Gebarung (Saldo 3 + Saldo 4)							-339,15	-400,00	60,85

		MVAG	MVAG	VCQU	Ergebnisrechnung			Finanzierungsrechnung		
		EH	FH		RA 2021	VA 2021	RA - VA	RA 2021	VA 2021	RA - VA
82	Betriebsähnliche Einrichtungen und Betriebe									
820	Wirtschaftshöfe									
820000	Wirtschaftshöfe									
Operative Gebarung										
2/820000+813000	Erträge aus der Auflösung von Investitionszuschüssen (Kapitaltransfers)	2127			506,29	500,00	6,29			
2/820000+816005	Vergütungen zwischen Verwaltungszweigen	2114	3114	13	17.518,00	17.200,00	318,00	17.518,00	17.200,00	318,00
2/820000+827000	Personalkostenersätze (Leistungen an Dritte)	2116	3116	18	309,59	200,00	109,59	309,59	200,00	109,59
2/820000+829100	Einnahmen Werbetafeln	2116	3116	18	1.115,00	1.000,00	115,00	1.120,00	1.000,00	120,00
SU 21 / 31	Summe Erträge / Einzahlungen operative Gebarung				19.448,88	18.900,00	548,88	18.947,59	18.400,00	547,59
1/820000-400000	Geringwertige Wirtschaftsgüter (GWG)	2221	3221	23	1.005,12		1.005,12	1.005,12		1.005,12
1/820000-451000	Beheizung Bauhof	2221	3221	23	700,00	800,00	-100,00	700,00	800,00	-100,00
1/820000-459000	Verbrauchsgüter/Betriebsmittel Bauhof	2221	3221	23	14.177,74	15.000,00	-822,26	14.154,95	15.000,00	-845,05
1/820000-511000	Bezüge Vertragbedienstete II	2211	3211	20	125.417,57	129.000,00	-3.582,43	125.417,57	129.000,00	-3.582,43
1/820000-520000	Aushilfs- bzw. Saisonarbeiter	2211	3211	20	1.050,50	1.200,00	-149,50	1.050,50	1.200,00	-149,50
1/820000-523000	Bezüge Arb.nichtganzt.Besch.	2211	3211	20	7.586,21	7.600,00	-13,79	7.586,21	7.600,00	-13,79
1/820000-565000	Rufbereitschaftsentschädigung	2211	3211	20	7.908,70	9.000,00	-1.091,30	7.908,70	9.000,00	-1.091,30
1/820000-569000	Sonstige Nebengebühren	2211	3211	20	308,14		308,14	308,14		308,14
1/820000-580000	Dienstgeberbeitrag Familienbeihilfe	2212	3212	20	5.513,19	5.400,00	113,19	5.513,19	5.400,00	113,19
1/820000-582000	Dienstgeberbeitrag Sozialversicherg	2212	3212	20	30.196,10	28.600,00	1.596,10	30.196,10	28.600,00	1.596,10
1/820000-592000	Dotierung von Rückstellungen für Jubiläumsszuwendungen	2214			1.122,46	1.000,00	122,46			
1/820000-600000	Strom Bauhof	2222	3222	24	1.030,65	1.400,00	-369,35	1.030,65	1.400,00	-369,35
1/820000-617000	Instandh uBetriebsko Kfz	2224	3224	24	18.239,94	18.000,00	239,94	21.563,40	18.000,00	3.563,40
1/820000-631000	Handy- und Internetgebühren	2222	3222	24	647,93	800,00	-152,07	647,93	800,00	-152,07
1/820000-670000	Versicherungen Bauhof	2222	3222	24	2.826,71	3.000,00	-173,29	2.826,71	3.000,00	-173,29
1/820000-680000	Planmäßige Abschreibung	2226			8.658,03	7.900,00	758,03			
1/820000-700100	Miete Bauhofhalle	2223	3223	24	2.880,00	2.900,00	-20,00	2.880,00	2.900,00	-20,00
1/820000-710000	Öffentliche Abgabenund Gebühren und Gebühr	2225	3225	24	3.164,38	1.000,00	2.164,38	3.164,38	1.000,00	2.164,38
SU 22 / 32	Summe Aufwendungen / Auszahlungen operative Gebarung				232.433,37	232.600,00	-166,63	225.953,55	223.700,00	2.253,55
SA 0 / SA 1	(0) Nettoergebnis (21 - 22) / (1) Geldfluss operative Gebarung (31 - 32)				-212.984,49	-213.700,00	715,51	-207.005,96	-205.300,00	-1.705,96
SU 23	Summe Haushaltsrücklagen				0,00	0,00	0,00	0,00	0,00	0,00
SA00	Nettoergebnis nach Zuw./Entn. Haushaltsrücklagen (Saldo 0 +/- SU23)				-212.984,49	-213.700,00	715,51			
Investive Gebarung										
SU 33	Summe Einzahlungen investive Gebarung							0,00	0,00	0,00

		MVAG	MVAG	VCQU	Ergebnisrechnung			Finanzierungsrechnung		
		EH	FH		RA 2021	VA 2021	RA - VA	RA 2021	VA 2021	RA - VA
1/820000-020000	Ankauf von Maschinen u. Geräten		3414	2 41				7.932,12	8.000,00	-67,88
SU 34	Summe Auszahlungen investive Gebarung							7.932,12	8.000,00	-67,88
SA2	Saldo (2) Geldfluss aus der Investiven Gebarung (33 – 34)							-7.932,12	-8.000,00	67,88
SA3	Saldo (3) Nettofinanzierungssaldo (Saldo 1 + Saldo 2)							-214.938,08	-213.300,00	-1.638,08
Finanzierungstätigkeit										
SU 35	Summe Einzahlungen aus der Finanzierungstätigkeit							0,00	0,00	0,00
SU 36	Summe Auszahlungen aus der Finanzierungstätigkeit							0,00	0,00	0,00
SA4	Saldo (4) Geldfluss aus der Finanzierungstätigkeit (35 – 36)							0,00	0,00	0,00
SA5	Saldo (5) Geldfluss aus der voranschlagswirksamen Gebarung (Saldo 3 + Saldo 4)							-214.938,08	-213.300,00	-1.638,08
821	Fuhrpark									
821000	Fuhrpark									
Operative Gebarung										
2/821000+813000	Erträge aus der Auflösung von Investitionszuschüssen (Kapitaltransfers)	2127			876,61	900,00	-23,39			
2/821000+829000	Kostenbeiträge Überlassung Gdebus	2116	3116	18	49,20		49,20	49,20		49,20
2/821000+829100	Kostenbeiträge Verleih Holzrückewagen	2116	3116	18	1.213,00	1.400,00	-187,00	1.284,00	1.400,00	-116,00
SU 21 / 31	Summe Erträge / Einzahlungen operative Gebarung				2.138,81	2.300,00	-161,19	1.333,20	1.400,00	-66,80
1/821000-616000	Instandhaltung Holzrückewagen	2224	3224	24	1.892,75	1.600,00	292,75	1.990,35	1.600,00	390,35
1/821000-617000	Instandh u Betriebsko Gdebus	2224	3224	24	3.633,15	4.000,00	-366,85	3.204,39	4.000,00	-795,61
1/821000-650000	Zinsen Darlehen Traktorankauf	2241	3241	25	178,69	200,00	-21,31	178,69	200,00	-21,31
1/821000-680000	Planmäßige Abschreibung	2226			10.140,23	10.100,00	40,23			
1/821000-710000	Kraftfahrzeugsteuer (Traktor)	2225	3225	24	270,00	300,00	-30,00	270,00	300,00	-30,00
SU 22 / 32	Summe Aufwendungen / Auszahlungen operative Gebarung				16.114,82	16.200,00	-85,18	5.643,43	6.100,00	-456,57
SA 0 / SA 1	(0) Nettoergebnis (21 - 22) / (1) Geldfluss operative Gebarung (31 – 32)				-13.976,01	-13.900,00	-76,01	-4.310,23	-4.700,00	389,77
SU 23	Summe Haushaltsrücklagen				0,00	0,00	0,00	0,00	0,00	0,00
SA00	Nettoergebnis nach Zuw./Entn. Haushaltsrücklagen (Saldo 0 +/- SU23)				-13.976,01	-13.900,00	-76,01			
Investive Gebarung										
SU 33	Summe Einzahlungen investive Gebarung							0,00	0,00	0,00
SU 34	Summe Auszahlungen investive Gebarung							0,00	0,00	0,00
SA2	Saldo (2) Geldfluss aus der Investiven Gebarung (33 – 34)							0,00	0,00	0,00
SA3	Saldo (3) Nettofinanzierungssaldo (Saldo 1 + Saldo 2)							-4.310,23	-4.700,00	389,77
Finanzierungstätigkeit										
SU 35	Summe Einzahlungen aus der Finanzierungstätigkeit							0,00	0,00	0,00
1/821000-346000	Tilgung Darlehen Traktorankauf		3614	65				7.544,67	7.600,00	-55,33
SU 36	Summe Auszahlungen aus der Finanzierungstätigkeit							7.544,67	7.600,00	-55,33
SA4	Saldo (4) Geldfluss aus der Finanzierungstätigkeit (35 – 36)							-7.544,67	-7.600,00	55,33

		MVAG	MVAG	VCQU	Ergebnisrechnung			Finanzierungsrechnung		
		EH	FH		RA 2021	VA 2021	RA - VA	RA 2021	VA 2021	RA - VA
SA5	Saldo (5) Geldfluss aus der voranschlagswirksamen Gebarung (Saldo 3 + Saldo 4)							-11.854,90	-12.300,00	445,10
827	Öffentliche Waagen									
827000	Öffentliche Waagen									
Operative Gebarung										
2/827000+852000	Wägegebühren	2113	3113	12	100,00	100,00		100,00	100,00	
SU 21 / 31	Summe Erträge / Einzahlungen operative Gebarung				100,00	100,00	0,00	100,00	100,00	0,00
1/827000-619000	Instandhaltung der Brückenwaagen	2224	3224	24	67,98	100,00	-32,02	67,98	100,00	-32,02
SU 22 / 32	Summe Aufwendungen / Auszahlungen operative Gebarung				67,98	100,00	-32,02	67,98	100,00	-32,02
SA 0 / SA 1	(0) Nettoergebnis (21 - 22) / (1) Geldfluss operative Gebarung (31 - 32)				32,02	0,00	32,02	32,02	0,00	32,02
SU 23	Summe Haushaltsrücklagen				0,00	0,00	0,00	0,00	0,00	0,00
SA00	Nettoergebnis nach Zuw./Entn. Haushaltsrücklagen (Saldo 0 +/- SU23)				32,02	0,00	32,02			
Investive Gebarung										
SU 33	Summe Einzahlungen investive Gebarung							0,00	0,00	0,00
SU 34	Summe Auszahlungen investive Gebarung							0,00	0,00	0,00
SA2	Saldo (2) Geldfluss aus der Investiven Gebarung (33 - 34)							0,00	0,00	0,00
SA3	Saldo (3) Nettofinanzierungssaldo (Saldo 1 + Saldo 2)							32,02	0,00	32,02
Finanzierungstätigkeit										
SU 35	Summe Einzahlungen aus der Finanzierungstätigkeit							0,00	0,00	0,00
SU 36	Summe Auszahlungen aus der Finanzierungstätigkeit							0,00	0,00	0,00
SA4	Saldo (4) Geldfluss aus der Finanzierungstätigkeit (35 - 36)							0,00	0,00	0,00
SA5	Saldo (5) Geldfluss aus der voranschlagswirksamen Gebarung (Saldo 3 + Saldo 4)							32,02	0,00	32,02
84	Liegenschaften, Wohn- und Geschäftsgebäude									
840	Grundbesitz									
840000	Grundbesitz									
Operative Gebarung										
2/840000+811000	Einnahmen aus Verpachtungen (Jagdpacht)	2115	3115	14	7.438,47	7.400,00	38,47	7.438,47	7.400,00	38,47
2/840000+811100	Mieteinnahme Sendemast NETCO	2115	3115	14	3.500,00	3.500,00		3.500,00	3.500,00	
2/840000+891000	Sonstige Wertaufholungen / Bestandsvermehrungen am kurzfristigen und langfristigen Vermögen	2117			5.684,00		5.684,00			
SU 21 / 31	Summe Erträge / Einzahlungen operative Gebarung				16.622,47	10.900,00	5.722,47	10.938,47	10.900,00	38,47
1/840000-640000	Rechts- u. Notarskosten	2222	3222	24	42,48	500,00	-457,52	42,48	500,00	-457,52
1/840000-640200	Sachverständigenhonorare Baumkataster	2222	3222	24	3.462,02		3.462,02	3.462,02		3.462,02
1/840000-700000	Ausgaben Pachtungen	2223	3223	24	1.372,76	1.400,00	-27,24	1.372,76	1.400,00	-27,24

		MVAG	MVAG	VCQU	Ergebnisrechnung			Finanzierungsrechnung		
		EH	FH		RA 2021	VA 2021	RA - VA	RA 2021	VA 2021	RA - VA
1/840000-710000	Öffentliche Abgaben	2225	3225	24	631,58	600,00	31,58	631,58	600,00	31,58
1/840000-728000	Grundstücksinstandhaltungen	2225	3225	24	373,41	500,00	-126,59	399,58	500,00	-100,42
SU 22 / 32	Summe Aufwendungen / Auszahlungen operative Gebarung				5.882,25	3.000,00	2.882,25	5.908,42	3.000,00	2.908,42
SA 0 / SA 1	(0) Nettoergebnis (21 - 22) / (1) Geldfluss operative Gebarung (31 – 32)				10.740,22	7.900,00	2.840,22	5.030,05	7.900,00	-2.869,95
SU 23	Summe Haushaltsrücklagen				0,00	0,00	0,00	0,00	0,00	0,00
SA00	Nettoergebnis nach Zuw./Entn. Haushaltsrücklagen (Saldo 0 +/- SU23)				10.740,22	7.900,00	2.840,22			
Investive Gebarung										
2/840000+001001	Verkaufserlöse div. Grundstücke		3312	2 30				5.800,00	5.800,00	
SU 33	Summe Einzahlungen investive Gebarung							5.800,00	5.800,00	0,00
SU 34	Summe Auszahlungen investive Gebarung							0,00	0,00	0,00
SA2	Saldo (2) Geldfluss aus der Investiven Gebarung (33 – 34)							5.800,00	5.800,00	0,00
SA3	Saldo (3) Nettofinanzierungssaldo (Saldo 1 + Saldo 2)							10.830,05	13.700,00	-2.869,95
Finanzierungstätigkeit										
SU 35	Summe Einzahlungen aus der Finanzierungstätigkeit							0,00	0,00	0,00
SU 36	Summe Auszahlungen aus der Finanzierungstätigkeit							0,00	0,00	0,00
SA4	Saldo (4) Geldfluss aus der Finanzierungstätigkeit (35 – 36)							0,00	0,00	0,00
SA5	Saldo (5) Geldfluss aus der voranschlagswirksamen Gebarung (Saldo 3 + Saldo 4)							10.830,05	13.700,00	-2.869,95
846	Wohn- und Geschäftsgebäude (soweit nicht bei 853)									
846000	Wohn- und Geschäftsgebäude									
Operative Gebarung										
SU 21 / 31	Summe Erträge / Einzahlungen operative Gebarung				0,00	0,00	0,00	0,00	0,00	0,00
1/846000-600000	Strom Dorfplatz Saubersdorf	2222	3222	24	719,57	700,00	19,57	719,57	700,00	19,57
1/846000-680000	Planmäßige Abschreibung	2226			763,19	800,00	-36,81			
1/846000-710000	Öffentliche Abgaben Dorfplatz	2225	3225	24	162,91	100,00	62,91	162,91	100,00	62,91
SU 22 / 32	Summe Aufwendungen / Auszahlungen operative Gebarung				1.645,67	1.600,00	45,67	882,48	800,00	82,48
SA 0 / SA 1	(0) Nettoergebnis (21 - 22) / (1) Geldfluss operative Gebarung (31 – 32)				-1.645,67	-1.600,00	-45,67	-882,48	-800,00	-82,48
SU 23	Summe Haushaltsrücklagen				0,00	0,00	0,00	0,00	0,00	0,00
SA00	Nettoergebnis nach Zuw./Entn. Haushaltsrücklagen (Saldo 0 +/- SU23)				-1.645,67	-1.600,00	-45,67			
Investive Gebarung										
SU 33	Summe Einzahlungen investive Gebarung							0,00	0,00	0,00
SU 34	Summe Auszahlungen investive Gebarung							0,00	0,00	0,00
SA2	Saldo (2) Geldfluss aus der Investiven Gebarung (33 – 34)							0,00	0,00	0,00
SA3	Saldo (3) Nettofinanzierungssaldo (Saldo 1 + Saldo 2)							-882,48	-800,00	-82,48
Finanzierungstätigkeit										
SU 35	Summe Einzahlungen aus der Finanzierungstätigkeit							0,00	0,00	0,00
SU 36	Summe Auszahlungen aus der Finanzierungstätigkeit							0,00	0,00	0,00
SA4	Saldo (4) Geldfluss aus der Finanzierungstätigkeit (35 – 36)							0,00	0,00	0,00

		MVAG	MVAG	VCQU	Ergebnisrechnung			Finanzierungsrechnung		
		EH	FH		RA 2021	VA 2021	RA - VA	RA 2021	VA 2021	RA - VA
SA5	Saldo (5) Geldfluss aus der voranschlagswirksamen Gebarung (Saldo 3 + Saldo 4)							-882,48	-800,00	-82,48
85	Betriebe mit marktbestimmter Tätigkeit									
850	Betriebe der Wasserversorgung									
850000	Betriebe der Wasserversorgung									
Operative Gebarung										
2/850000+860000	Transfer von Bundes, Bundesfonds und Bundeskammern - Zinsen BA 100	2121	3121	15	1.289,74	1.300,00	-10,26	1.289,74	1.300,00	-10,26
SU 21 / 31	Summe Erträge / Einzahlungen operative Gebarung				1.289,74	1.300,00	-10,26	1.289,74	1.300,00	-10,26
SU 22 / 32	Summe Aufwendungen / Auszahlungen operative Gebarung				0,00	0,00	0,00	0,00	0,00	0,00
SA 0 / SA 1	(0) Nettoergebnis (21 - 22) / (1) Geldfluss operative Gebarung (31 – 32)				1.289,74	1.300,00	-10,26	1.289,74	1.300,00	-10,26
SU 23	Summe Haushaltsrücklagen				0,00	0,00	0,00	0,00	0,00	0,00
SA00	Nettoergebnis nach Zuw./Entn. Haushaltsrücklagen (Saldo 0 +/- SU23)				1.289,74	1.300,00	-10,26			
Investive Gebarung										
2/850000+300000	Kapitaltransfers von Bund, Bundesfonds und Bundeskammern - Barwert BA 100		3331	33				1.859,26	1.900,00	-40,74
SU 33	Summe Einzahlungen investive Gebarung							1.859,26	1.900,00	-40,74
SU 34	Summe Auszahlungen investive Gebarung							0,00	0,00	0,00
SA2	Saldo (2) Geldfluss aus der Investiven Gebarung (33 – 34)							1.859,26	1.900,00	-40,74
SA3	Saldo (3) Nettofinanzierungssaldo (Saldo 1 + Saldo 2)							3.149,00	3.200,00	-51,00
Finanzierungstätigkeit										
SU 35	Summe Einzahlungen aus der Finanzierungstätigkeit							0,00	0,00	0,00
SU 36	Summe Auszahlungen aus der Finanzierungstätigkeit							0,00	0,00	0,00
SA4	Saldo (4) Geldfluss aus der Finanzierungstätigkeit (35 – 36)							0,00	0,00	0,00
SA5	Saldo (5) Geldfluss aus der voranschlagswirksamen Gebarung (Saldo 3 + Saldo 4)							3.149,00	3.200,00	-51,00
851	Betriebe der Abwasserbeseitigung									
851000	Betriebe der Abwasserbeseitigung									
Operative Gebarung										
2/851000+813000	Erträge aus der Auflösung von Investitionszuschüssen (Kapitaltransfers)	2127			27.997,39	23.600,00	4.397,39			
2/851000+852100	Kanalbenützungsgebühren	2113	3113	12	401.616,67	398.000,00	3.616,67	401.161,79	401.600,00	-438,21
2/851000+860000	Transfer von Bund, Bundesfonds und Bundeskammern - Zinsen BA 100	2121	3121	15	1.256,49	1.200,00	56,49	1.256,49	1.200,00	56,49
SU 21 / 31	Summe Erträge / Einzahlungen operative Gebarung				430.870,55	422.800,00	8.070,55	402.418,28	402.800,00	-381,72
1/851000-456000	Schreib- und Büromaterial inkl. anteilige Kosten d. Gemdat	2221	3221	23	397,05	500,00	-102,95	397,05	500,00	-102,95
1/851000-600000	Strom für Pumpwerk	2222	3222	24	3.843,97	3.700,00	143,97	3.843,97	3.700,00	143,97

		MVAG	MVAG	VCQU	Ergebnisrechnung			Finanzierungsrechnung		
		EH	FH		RA 2021	VA 2021	RA - VA	RA 2021	VA 2021	RA - VA
1/851000-619000	Instandhaltung derKanalanlage	2224	3224	24	11.604,59	15.000,00	-3.395,41	7.621,60	15.000,00	-7.378,40
1/851000-631000	Telefon- undFunkgebühren Pumpwerke	2222	3222	24	741,19	900,00	-158,81	741,19	900,00	-158,81
1/851000-650000	Zinsen DarlehenUmweltfonds	2241	3241	25	8.112,96	8.100,00	12,96	8.112,96	8.100,00	12,96
1/851000-650100	Zinsen DarlehenKreditinst.	2241	3241	25	1.537,28	1.600,00	-62,72	1.537,28	1.600,00	-62,72
1/851000-680000	Planmäßige Abschreibung	2226			83.004,67	82.100,00	904,67			
1/851000-710000	Öffentliche Abgaben- Gebrauchsabgabe	2225	3225	24	5.030,10	5.000,00	30,10	5.030,10	5.000,00	30,10
1/851000-720005	Vergütungen zwischen Verwaltungszweigen - Personal	2225	3225	24	5.398,00	5.000,00	398,00	5.398,00	5.000,00	398,00
1/851000-720105	Vergütungen zwischen Verwaltungszweigen - Sachkosten	2225	3225	24	750,00	1.000,00	-250,00	750,00	1.000,00	-250,00
1/851000-728200	Überprüfung Kanaleinmündungsflächen	2225	3225	24	900,00	1.000,00	-100,00	900,00	1.000,00	-100,00
1/851000-752000	Beitrag an Abwasserverband Bad Fischau	2231	3231	26	186.400,00	186.400,00		186.400,00	186.400,00	
SU 22 / 32	Summe Aufwendungen / Auszahlungen operative Gebarung				307.719,81	310.300,00	-2.580,19	220.732,15	228.200,00	-7.467,85
SA 0 / SA 1	(0) Nettoergebnis (21 - 22) / (1) Geldfluss operative Gebarung (31 – 32)				123.150,74	112.500,00	10.650,74	181.686,13	174.600,00	7.086,13
SU 23	Summe Haushaltsrücklagen				0,00	0,00	0,00	0,00	0,00	0,00
SA00	Nettoergebnis nach Zuw./Entn. Haushaltsrücklagen (Saldo 0 +/- SU23)				123.150,74	112.500,00	10.650,74			
Investive Gebarung										
2/851000+300000	Kapitaltransfers von Bund, Bundesfonds und Bundeskammern - Barwert BA 100		3331	33				1.908,51	1.900,00	8,51
2/851000+307000	Kapitaltransfers von privaten Haushalten und privaten Organisationen ohne Erwerbszweck und andere		3334	34				58.070,12	52.000,00	6.070,12
SU 33	Summe Einzahlungen investive Gebarung							59.978,63	53.900,00	6.078,63
1/851000-004000	Errichtung von Neuanschlüssen		3412	2 40				24.764,81	28.000,00	-3.235,19
SU 34	Summe Auszahlungen investive Gebarung							24.764,81	28.000,00	-3.235,19
SA2	Saldo (2) Geldfluss aus der Investiven Gebarung (33 – 34)							35.213,82	25.900,00	9.313,82
SA3	Saldo (3) Nettofinanzierungssaldo (Saldo 1 + Saldo 2)							216.899,95	200.500,00	16.399,95
Finanzierungstätigkeit										
SU 35	Summe Einzahlungen aus der Finanzierungstätigkeit							0,00	0,00	0,00
1/851000-344000	Tilgung KanalbauUmweltfonds		3611	64				26.322,90	26.400,00	-77,10
1/851000-346000	DarlehenstilgungKreditinst.		3614	65				18.715,40	18.800,00	-84,60
SU 36	Summe Auszahlungen aus der Finanzierungstätigkeit							45.038,30	45.200,00	-161,70
SA4	Saldo (4) Geldfluss aus der Finanzierungstätigkeit (35 – 36)							-45.038,30	-45.200,00	161,70
SA5	Saldo (5) Geldfluss aus der voranschlagswirksamen Gebarung (Saldo 3 + Saldo 4)							171.861,65	155.300,00	16.561,65
851001	Betriebe der Abwasserbeseitigung									
Operative Gebarung										
SU 21 / 31	Summe Erträge / Einzahlungen operative Gebarung				0,00	0,00	0,00	0,00	0,00	0,00
SU 22 / 32	Summe Aufwendungen / Auszahlungen operative Gebarung				0,00	0,00	0,00	0,00	0,00	0,00

		MVAG	MVAG	VCQU	Ergebnisrechnung			Finanzierungsrechnung		
		EH	FH		RA 2021	VA 2021	RA - VA	RA 2021	VA 2021	RA - VA
SA 0 / SA 1	(0) Nettoergebnis (21 - 22) / (1) Geldfluss operative Gebarung (31 – 32)				0,00	0,00	0,00	0,00	0,00	0,00
SU 23	Summe Haushaltsrücklagen				0,00	0,00	0,00	0,00	0,00	0,00
SA00	Nettoergebnis nach Zuw./Entn. Haushaltsrücklagen (Saldo 0 +/- SU23)				0,00	0,00	0,00			
Investive Gebarung										
SU 33	Summe Einzahlungen investive Gebarung							0,00	0,00	0,00
5/851001-004100	Errichtung Kanal Bahnstraße		3412	1 40				4.797,74	4.800,00	-2,26
SU 34	Summe Auszahlungen investive Gebarung							4.797,74	4.800,00	-2,26
SA2	Saldo (2) Geldfluss aus der Investiven Gebarung (33 – 34)							-4.797,74	-4.800,00	2,26
SA3	Saldo (3) Nettofinanzierungssaldo (Saldo 1 + Saldo 2)							-4.797,74	-4.800,00	2,26
Finanzierungstätigkeit										
SU 35	Summe Einzahlungen aus der Finanzierungstätigkeit							0,00	0,00	0,00
SU 36	Summe Auszahlungen aus der Finanzierungstätigkeit							0,00	0,00	0,00
SA4	Saldo (4) Geldfluss aus der Finanzierungstätigkeit (35 – 36)							0,00	0,00	0,00
SA5	Saldo (5) Geldfluss aus der voranschlagswirksamen Gebarung (Saldo 3 + Saldo 4)							-4.797,74	-4.800,00	2,26
852	Betriebe der Müllbeseitigung									
852000	Betriebe der Müllbeseitigung									
Operative Gebarung										
2/852000+810000	Gutschriften Wertmüll	2114	3114	13	1.140,78	1.500,00	-359,22	760,52	1.500,00	-739,48
2/852000+829000	Kostenbeitr für Müllentsorgungen	2116	3116	18	623,30	500,00	123,30	613,31	500,00	113,31
2/852000+852000	Abfallwirtschaftsgebühr	2113	3113	12	208.024,58	208.000,00	24,58	205.208,61	207.000,00	-1.791,39
2/852000+852100	Sonstiger Müllsackverkauf	2113	3113	12	3.278,09	3.000,00	278,09	3.324,18	3.000,00	324,18
SU 21 / 31	Summe Erträge / Einzahlungen operative Gebarung				213.066,75	213.000,00	66,75	209.906,62	212.000,00	-2.093,38
1/852000-413000	Ankauf von Müllsäcken, Tonnen und Contai	2221	3221	23	2.705,04	3.000,00	-294,96	2.570,04	3.000,00	-429,96
1/852000-456000	Schreib- und Büromaterial inkl. anteilige Kosten d. Gemdat	2221	3221	23	397,05	500,00	-102,95	397,05	500,00	-102,95
1/852000-480000	Kosten Sträucherschnittplatz	2221	3221	23	14.870,75	12.000,00	2.870,75	14.747,00	12.000,00	2.747,00
1/852000-618000	Beseitigung von Sonderabfällen	2224	3224	24	1.761,03	2.000,00	-238,97	2.161,13	2.000,00	161,13
1/852000-619000	Restmüllentsorgung	2224	3224	24	130,99	500,00	-369,01	130,99	500,00	-369,01
1/852000-620000	Transportkosten Müllabfuhr	2222	3222	24	57.796,75	60.000,00	-2.203,25	59.982,87	60.000,00	-17,13
1/852000-720005	Vergütungen zwischen Verwaltungszweigen	2225	3225	24	20.320,00	20.000,00	320,00	20.320,00	20.000,00	320,00
1/852000-752000	Beitrag an Abfallwirtschaftsverband	2231	3231	26	97.868,01	108.600,00	-10.731,99	108.599,37	108.600,00	-0,63
SU 22 / 32	Summe Aufwendungen / Auszahlungen operative Gebarung				195.849,62	206.600,00	-10.750,38	208.908,45	206.600,00	2.308,45
SA 0 / SA 1	(0) Nettoergebnis (21 - 22) / (1) Geldfluss operative Gebarung (31 – 32)				17.217,13	6.400,00	10.817,13	998,17	5.400,00	-4.401,83
SU 23	Summe Haushaltsrücklagen				0,00	0,00	0,00	0,00	0,00	0,00
SA00	Nettoergebnis nach Zuw./Entn. Haushaltsrücklagen (Saldo 0 +/- SU23)				17.217,13	6.400,00	10.817,13			

		MVAG	MVAG	VCQU	Ergebnisrechnung			Finanzierungsrechnung		
		EH	FH		RA 2021	VA 2021	RA - VA	RA 2021	VA 2021	RA - VA
Investive Gebarung										
SU 33	Summe Einzahlungen investive Gebarung							0,00	0,00	0,00
SU 34	Summe Auszahlungen investive Gebarung							0,00	0,00	0,00
SA2	Saldo (2) Geldfluss aus der Investiven Gebarung (33 – 34)							0,00	0,00	0,00
SA3	Saldo (3) Nettofinanzierungssaldo (Saldo 1 + Saldo 2)							998,17	5.400,00	-4.401,83
Finanzierungstätigkeit										
SU 35	Summe Einzahlungen aus der Finanzierungstätigkeit							0,00	0,00	0,00
SU 36	Summe Auszahlungen aus der Finanzierungstätigkeit							0,00	0,00	0,00
SA4	Saldo (4) Geldfluss aus der Finanzierungstätigkeit (35 – 36)							0,00	0,00	0,00
SA5	Saldo (5) Geldfluss aus der voranschlagswirksamen Gebarung (Saldo 3 + Saldo 4)							998,17	5.400,00	-4.401,83
853 Betriebe für die Errichtung und Verwaltung von Wohn- und Geschäftsgebäuden										
853000 Betriebe f. d. Err.u. Verw.von Wohn - u.Geschäftsgebäuden										
Operative Gebarung										
SU 21 / 31	Summe Erträge / Einzahlungen operative Gebarung				0,00	0,00	0,00	0,00	0,00	0,00
1/853000-680000	Planmäßige Abschreibung		2226		28.579,10	26.900,00	1.679,10			
SU 22 / 32	Summe Aufwendungen / Auszahlungen operative Gebarung				28.579,10	26.900,00	1.679,10	0,00	0,00	0,00
SA 0 / SA 1	(0) Nettoergebnis (21 - 22) / (1) Geldfluss operative Gebarung (31 – 32)				-28.579,10	-26.900,00	-1.679,10	0,00	0,00	0,00
SU 23	Summe Haushaltsrücklagen				0,00	0,00	0,00	0,00	0,00	0,00
SA00	Nettoergebnis nach Zuw./Entn. Haushaltsrücklagen (Saldo 0 +/- SU23)				-28.579,10	-26.900,00	-1.679,10			
Investive Gebarung										
SU 33	Summe Einzahlungen investive Gebarung							0,00	0,00	0,00
5/853000-010000	Errichtung Kühlhaus für Dorfcafé		3413	1 40				449,80		449,80
SU 34	Summe Auszahlungen investive Gebarung							449,80	0,00	449,80
SA2	Saldo (2) Geldfluss aus der Investiven Gebarung (33 – 34)							-449,80	0,00	-449,80
SA3	Saldo (3) Nettofinanzierungssaldo (Saldo 1 + Saldo 2)							-449,80	0,00	-449,80
Finanzierungstätigkeit										
SU 35	Summe Einzahlungen aus der Finanzierungstätigkeit							0,00	0,00	0,00
SU 36	Summe Auszahlungen aus der Finanzierungstätigkeit							0,00	0,00	0,00
SA4	Saldo (4) Geldfluss aus der Finanzierungstätigkeit (35 – 36)							0,00	0,00	0,00
SA5	Saldo (5) Geldfluss aus der voranschlagswirksamen Gebarung (Saldo 3 + Saldo 4)							-449,80	0,00	-449,80
853100 Betr.f.die Errichtung u.Verwaltung von Wohn- und Geschäftsgebäuden										
Operative Gebarung										
6/853100+829910	Zuführung aus der operativen Gebarung	2116	3116	1 18	169.195,70	185.300,00	-16.104,30	169.195,70	185.300,00	-16.104,30
SU 21 / 31	Summe Erträge / Einzahlungen operative Gebarung				169.195,70	185.300,00	-16.104,30	169.195,70	185.300,00	-16.104,30

		MVAG	MVAG	VCQU	Ergebnisrechnung			Finanzierungsrechnung		
		EH	FH		RA 2021	VA 2021	RA - VA	RA 2021	VA 2021	RA - VA
1/853100-680000	Planmäßige Abschreibung	2226			3.035,18		3.035,18			
SU 22 / 32	Summe Aufwendungen / Auszahlungen operative Gebarung				3.035,18	0,00	3.035,18	0,00	0,00	0,00
SA 0 / SA 1	(0) Nettoergebnis (21 - 22) / (1) Geldfluss operative Gebarung (31 - 32)				166.160,52	185.300,00	-19.139,48	169.195,70	185.300,00	-16.104,30
SU 23	Summe Haushaltsrücklagen				0,00	0,00	0,00	0,00	0,00	0,00
SA00	Nettoergebnis nach Zuw./Entn. Haushaltsrücklagen (Saldo 0 +/- SU23)				166.160,52	185.300,00	-19.139,48			
Investive Gebarung										
6/853100+300000	Kapitaltransfers von Bund, Bundesfonds und Bundeskammern - KIP 2020		3331	1 33				134.300,00		-134.300,00
SU 33	Summe Einzahlungen investive Gebarung							0,00	134.300,00	-134.300,00
5/853100-010000	Gebäude und Bauten		3413	1 40				303.518,30	319.600,00	-16.081,70
SU 34	Summe Auszahlungen investive Gebarung							303.518,30	319.600,00	-16.081,70
SA2	Saldo (2) Geldfluss aus der Investiven Gebarung (33 - 34)							-303.518,30	-185.300,00	-118.218,30
SA3	Saldo (3) Nettofinanzierungssaldo (Saldo 1 + Saldo 2)							-134.322,60	0,00	-134.322,60
Finanzierungstätigkeit										
SU 35	Summe Einzahlungen aus der Finanzierungstätigkeit							0,00	0,00	0,00
SU 36	Summe Auszahlungen aus der Finanzierungstätigkeit							0,00	0,00	0,00
SA4	Saldo (4) Geldfluss aus der Finanzierungstätigkeit (35 - 36)							0,00	0,00	0,00
SA5	Saldo (5) Geldfluss aus der voranschlagswirksamen Gebarung (Saldo 3 + Saldo 4)							-134.322,60	0,00	-134.322,60
87 Wirtschaftliche Unternehmungen										
871 Fernwärmeversorgung										
871000 Fernwärmeversorgung										
Operative Gebarung										
2/871000+813000	Erträge aus der Auflösung von Investitionszuschüssen (Kapitaltransfers)	2127				2.700,00	-2.700,00			
SU 21 / 31	Summe Erträge / Einzahlungen operative Gebarung				0,00	2.700,00	-2.700,00	0,00	0,00	0,00
1/871000-680000	Planmäßige Abschreibung	2226			3.073,20		3.073,20			
SU 22 / 32	Summe Aufwendungen / Auszahlungen operative Gebarung				3.073,20	0,00	3.073,20	0,00	0,00	0,00
SA 0 / SA 1	(0) Nettoergebnis (21 - 22) / (1) Geldfluss operative Gebarung (31 - 32)				-3.073,20	2.700,00	-5.773,20	0,00	0,00	0,00
SU 23	Summe Haushaltsrücklagen				0,00	0,00	0,00	0,00	0,00	0,00
SA00	Nettoergebnis nach Zuw./Entn. Haushaltsrücklagen (Saldo 0 +/- SU23)				-3.073,20	2.700,00	-5.773,20			
Investive Gebarung										
SU 33	Summe Einzahlungen investive Gebarung							0,00	0,00	0,00
SU 34	Summe Auszahlungen investive Gebarung							0,00	0,00	0,00
SA2	Saldo (2) Geldfluss aus der Investiven Gebarung (33 - 34)							0,00	0,00	0,00
SA3	Saldo (3) Nettofinanzierungssaldo (Saldo 1 + Saldo 2)							0,00	0,00	0,00

		MVAG	MVAG	VC	QU	Ergebnisrechnung			Finanzierungsrechnung		
		EH	FH			RA 2021	VA 2021	RA - VA	RA 2021	VA 2021	RA - VA
Finanzierungstätigkeit											
SU 35	Summe Einzahlungen aus der Finanzierungstätigkeit								0,00	0,00	0,00
SU 36	Summe Auszahlungen aus der Finanzierungstätigkeit								0,00	0,00	0,00
SA4	Saldo (4) Geldfluss aus der Finanzierungstätigkeit (35 – 36)								0,00	0,00	0,00
SA5	Saldo (5) Geldfluss aus der voranschlagswirksamen Gebarung (Saldo 3 + Saldo 4)								0,00	0,00	0,00

		MVAG	MVAG	VC QU	Ergebnisrechnung			Finanzierungsrechnung		
		EH	FH		RA 2021	VA 2021	RA - VA	RA 2021	VA 2021	RA - VA
9 Finanzwirtschaft										
90	Gesonderte Verwaltung									
900	Gesonderte Verwaltung									
900000	Bezugsvorschüsse und Darlehen									
Operative Gebarung										
2/900000+816000	Kostenersatz fürLandschaftsabgabe	2114	3114	13	1.838,39	1.800,00	38,39	1.838,39	1.800,00	38,39
	Landschaftsabgab									
2/900000+829910	Gesonderte Verwaltung, aus investiver	2116	3116	18	40.093,39		40.093,39	40.093,39		40.093,39
	Gebarung									
SU 21 / 31	Summe Erträge / Einzahlungen operative Gebarung				41.931,78	1.800,00	40.131,78	41.931,78	1.800,00	40.131,78
1/900000-640200	Kosten der Steuerberatung	2222	3222	24	4.350,00	6.000,00	-1.650,00	4.350,00	6.000,00	-1.650,00
1/900000-728000	Kosten der Gemdat	2225	3225	24	10.328,08	11.000,00	-671,92	10.328,08	11.000,00	-671,92
1/900000-728100	BetreuungskostenGemdat	2225	3225	24	1.993,09	2.000,00	-6,91	2.017,28	2.000,00	17,28
1/900000-729000	Kosten des	2225	3225	24	3.098,25	2.500,00	598,25	3.098,25	2.500,00	598,25
	Abgabeneinhebungsverbandes									
1/900000-729910	für investive Gebarung	2225	3225	24	204.818,28		204.818,28	204.818,28		204.818,28
SU 22 / 32	Summe Aufwendungen / Auszahlungen operative Gebarung				224.587,70	21.500,00	203.087,70	224.611,89	21.500,00	203.111,89
SA 0 / SA 1	(0) Nettoergebnis (21 - 22) / (1) Geldfluss operative Gebarung (31 – 32)				-182.655,92	-19.700,00	-162.955,92	-182.680,11	-19.700,00	-162.980,11
SU 23	Summe Haushaltsrücklagen				0,00	0,00	0,00	0,00	0,00	0,00
SA00	Nettoergebnis nach Zuw./Entn. Haushaltsrücklagen (Saldo 0 +/- SU23)				-182.655,92	-19.700,00	-162.955,92			
Investive Gebarung										
SU 33	Summe Einzahlungen investive Gebarung							0,00	0,00	0,00
SU 34	Summe Auszahlungen investive Gebarung							0,00	0,00	0,00
SA2	Saldo (2) Geldfluss aus der Investiven Gebarung (33 – 34)							0,00	0,00	0,00
SA3	Saldo (3) Nettofinanzierungssaldo (Saldo 1 + Saldo 2)							-182.680,11	-19.700,00	-162.980,11
Finanzierungstätigkeit										
SU 35	Summe Einzahlungen aus der Finanzierungstätigkeit							0,00	0,00	0,00
SU 36	Summe Auszahlungen aus der Finanzierungstätigkeit							0,00	0,00	0,00
SA4	Saldo (4) Geldfluss aus der Finanzierungstätigkeit (35 – 36)							0,00	0,00	0,00
SA5	Saldo (5) Geldfluss aus der voranschlagswirksamen Gebarung (Saldo 3 + Saldo 4)							-182.680,11	-19.700,00	-162.980,11
91	Kapitalvermögen und Stiftungen ohne eigene Rechtspersönlichkeit									
910	Geldverkehr									
910000	Geldverkehr									
Operative Gebarung										
2/910000+823000	Zinsen der Spar-und Girokonten	2131	3131	14	82,77	100,00	-17,23	82,77	100,00	-17,23

		MVAG	MVAG	VCQU	Ergebnisrechnung			Finanzierungsrechnung		
		EH	FH		RA 2021	VA 2021	RA - VA	RA 2021	VA 2021	RA - VA
2/910000+829000	Sonstige Erträge	2116	3116	18	185,84		185,84	185,84		185,84
SU 21 / 31	Summe Erträge / Einzahlungen operative Gebarung				268,61	100,00	168,61	268,61	100,00	168,61
1/910000-650000	Zinsen für Finanzschulden in Euro	2241	3241	25	11.025,14	11.200,00	-174,86	11.025,14	11.200,00	-174,86
1/910000-659000	Geldverkehrsspesen	2244	3244	24	2.362,80	3.500,00	-1.137,20	2.362,80	3.500,00	-1.137,20
1/910000-710000	Zinsertragssteuer	2225	3225	24	20,71	200,00	-179,29	20,71	200,00	-179,29
SU 22 / 32	Summe Aufwendungen / Auszahlungen operative Gebarung				13.408,65	14.900,00	-1.491,35	13.408,65	14.900,00	-1.491,35
SA 0 / SA 1	(0) Nettoergebnis (21 - 22) / (1) Geldfluss operative Gebarung (31 - 32)				-13.140,04	-14.800,00	1.659,96	-13.140,04	-14.800,00	1.659,96
SU 23	Summe Haushaltsrücklagen				0,00	0,00	0,00	0,00	0,00	0,00
SA00	Nettoergebnis nach Zuw./Entn. Haushaltsrücklagen (Saldo 0 +/- SU23)				-13.140,04	-14.800,00	1.659,96			
Investive Gebarung										
SU 33	Summe Einzahlungen investive Gebarung							0,00	0,00	0,00
SU 34	Summe Auszahlungen investive Gebarung							0,00	0,00	0,00
SA2	Saldo (2) Geldfluss aus der Investiven Gebarung (33 - 34)							0,00	0,00	0,00
SA3	Saldo (3) Nettofinanzierungssaldo (Saldo 1 + Saldo 2)							-13.140,04	-14.800,00	1.659,96
Finanzierungstätigkeit										
SU 35	Summe Einzahlungen aus der Finanzierungstätigkeit							0,00	0,00	0,00
SU 36	Summe Auszahlungen aus der Finanzierungstätigkeit							0,00	0,00	0,00
SA4	Saldo (4) Geldfluss aus der Finanzierungstätigkeit (35 - 36)							0,00	0,00	0,00
SA5	Saldo (5) Geldfluss aus der voranschlagswirksamen Gebarung (Saldo 3 + Saldo 4)							-13.140,04	-14.800,00	1.659,96
92 Öffentliche Abgaben										
920 Ausschließliche Gemeindeabgaben										
920000 Ausschließliche Gemeindeabgaben										
Operative Gebarung										
2/920000+816000	Seuchenvorsorgeabgabe	2114	3114	13	610,22	600,00	10,22	610,22	600,00	10,22
2/920000+830000	Grundsteuer A	2111	3111	10	10.235,04	10.200,00	35,04	10.802,19	9.800,00	1.002,19
2/920000+831000	Grundsteuer B	2111	3111	10	105.084,90	105.000,00	84,90	103.803,89	104.800,00	-996,11
2/920000+833100	Kommunalsteuer	2111	3111	10	120.722,15	123.500,00	-2.777,85	132.743,89	124.200,00	8.543,89
2/920000+838000	Hundeabgabe	2111	3111	10	7.499,24	7.100,00	399,24	7.139,24	7.500,00	-360,76
2/920000+841000	Gebrauchsabgabe	2111	3111	10	32.008,23	31.900,00	108,23	31.963,83	31.900,00	63,83
2/920000+849000	Mahngebühren	2111	3111	10	51,00	100,00	-49,00	284,56	300,00	-15,44
2/920000+850000	Aufschließungsabgaben	2111	3111	10	277.103,62	254.700,00	22.403,62	231.253,30	254.700,00	-23.446,70
2/920000+856000	Verwaltungsabgaben	2111	3111	10	9.037,69	7.700,00	1.337,69	8.981,52	7.700,00	1.281,52
SU 21 / 31	Summe Erträge / Einzahlungen operative Gebarung				562.352,09	540.800,00	21.552,09	527.582,64	541.500,00	-13.917,36
1/920000-710000	Kommunalsteuer	2225	3225	24	9.736,73	9.700,00	36,73	9.736,73	9.700,00	36,73
SU 22 / 32	Summe Aufwendungen / Auszahlungen operative Gebarung				9.736,73	9.700,00	36,73	9.736,73	9.700,00	36,73
SA 0 / SA 1	(0) Nettoergebnis (21 - 22) / (1) Geldfluss operative Gebarung (31 - 32)				552.615,36	531.100,00	21.515,36	517.845,91	531.800,00	-13.954,09

		MVAG	MVAG	VC QU	Ergebnisrechnung			Finanzierungsrechnung		
		EH	FH		RA 2021	VA 2021	RA - VA	RA 2021	VA 2021	RA - VA
SU 23	Summe Haushaltsrücklagen				0,00	0,00	0,00	0,00	0,00	0,00
SA00	Nettoergebnis nach Zuw./Entn. Haushaltsrücklagen (Saldo 0 +/- SU23)				552.615,36	531.100,00	21.515,36			
Investive Gebarung										
SU 33	Summe Einzahlungen investive Gebarung							0,00	0,00	0,00
SU 34	Summe Auszahlungen investive Gebarung							0,00	0,00	0,00
SA2	Saldo (2) Geldfluss aus der Investiven Gebarung (33 – 34)							0,00	0,00	0,00
SA3	Saldo (3) Nettofinanzierungssaldo (Saldo 1 + Saldo 2)							517.845,91	531.800,00	-13.954,09
Finanzierungstätigkeit										
SU 35	Summe Einzahlungen aus der Finanzierungstätigkeit							0,00	0,00	0,00
SU 36	Summe Auszahlungen aus der Finanzierungstätigkeit							0,00	0,00	0,00
SA4	Saldo (4) Geldfluss aus der Finanzierungstätigkeit (35 – 36)							0,00	0,00	0,00
SA5	Saldo (5) Geldfluss aus der voranschlagswirksamen Gebarung (Saldo 3 + Saldo 4)							517.845,91	531.800,00	-13.954,09
921	Zwischen Ländern und Gemeinden geteilte Abgaben									
921000	Zwischen Ländern und Gemeinden geteilte Abgaben									
Operative Gebarung										
2/921000+834000	Nächtigungstaxe/Interessentenbeitrag	2111	3111	10	3.359,51	3.300,00	59,51	3.359,51	3.300,00	59,51
2/921000+861000	Transfers von Ländern, Landesfonds und Landeskammern	2121	3121	15	5.435,91	4.700,00	735,91	5.435,91	4.700,00	735,91
SU 21 / 31	Summe Erträge / Einzahlungen operative Gebarung				8.795,42	8.000,00	795,42	8.795,42	8.000,00	795,42
SU 22 / 32	Summe Aufwendungen / Auszahlungen operative Gebarung				0,00	0,00	0,00	0,00	0,00	0,00
SA 0 / SA 1	(0) Nettoergebnis (21 - 22) / (1) Geldfluss operative Gebarung (31 – 32)				8.795,42	8.000,00	795,42	8.795,42	8.000,00	795,42
SU 23	Summe Haushaltsrücklagen				0,00	0,00	0,00	0,00	0,00	0,00
SA00	Nettoergebnis nach Zuw./Entn. Haushaltsrücklagen (Saldo 0 +/- SU23)				8.795,42	8.000,00	795,42			
Investive Gebarung										
SU 33	Summe Einzahlungen investive Gebarung							0,00	0,00	0,00
SU 34	Summe Auszahlungen investive Gebarung							0,00	0,00	0,00
SA2	Saldo (2) Geldfluss aus der Investiven Gebarung (33 – 34)							0,00	0,00	0,00
SA3	Saldo (3) Nettofinanzierungssaldo (Saldo 1 + Saldo 2)							8.795,42	8.000,00	795,42
Finanzierungstätigkeit										
SU 35	Summe Einzahlungen aus der Finanzierungstätigkeit							0,00	0,00	0,00
SU 36	Summe Auszahlungen aus der Finanzierungstätigkeit							0,00	0,00	0,00
SA4	Saldo (4) Geldfluss aus der Finanzierungstätigkeit (35 – 36)							0,00	0,00	0,00
SA5	Saldo (5) Geldfluss aus der voranschlagswirksamen Gebarung (Saldo 3 + Saldo 4)							8.795,42	8.000,00	795,42

		MVAG	MVAG	VCQU	Ergebnisrechnung			Finanzierungsrechnung		
		EH	FH		RA 2021	VA 2021	RA - VA	RA 2021	VA 2021	RA - VA
925	Ertragsanteile an gemeinschaftlichen Bundesabgaben									
925000	Ertragsanteile an gemeinschaftl.Bun desabgaben									
Operative Gebarung										
2/925000+859400	Ertragsanteile nach abgestuften Bevölkerungsschlüssel	2112	3112	11	1.862.663,69	1.785.000,00	77.663,69	1.862.663,69	1.785.000,00	77.663,69
SU 21 / 31	Summe Erträge / Einzahlungen operative Gebarung				1.862.663,69	1.785.000,00	77.663,69	1.862.663,69	1.785.000,00	77.663,69
SU 22 / 32	Summe Aufwendungen / Auszahlungen operative Gebarung				0,00	0,00	0,00	0,00	0,00	0,00
SA 0 / SA 1	(0) Nettoergebnis (21 - 22) / (1) Geldfluss operative Gebarung (31 – 32)				1.862.663,69	1.785.000,00	77.663,69	1.862.663,69	1.785.000,00	77.663,69
SU 23	Summe Haushaltsrücklagen				0,00	0,00	0,00	0,00	0,00	0,00
SA00	Nettoergebnis nach Zuw./Entn. Haushaltsrücklagen (Saldo 0 +/- SU23)				1.862.663,69	1.785.000,00	77.663,69			
Investive Gebarung										
SU 33	Summe Einzahlungen investive Gebarung							0,00	0,00	0,00
SU 34	Summe Auszahlungen investive Gebarung							0,00	0,00	0,00
SA2	Saldo (2) Geldfluss aus der Investiven Gebarung (33 – 34)							0,00	0,00	0,00
SA3	Saldo (3) Nettofinanzierungssaldo (Saldo 1 + Saldo 2)							1.862.663,69	1.785.000,00	77.663,69
Finanzierungstätigkeit										
SU 35	Summe Einzahlungen aus der Finanzierungstätigkeit							0,00	0,00	0,00
SU 36	Summe Auszahlungen aus der Finanzierungstätigkeit							0,00	0,00	0,00
SA4	Saldo (4) Geldfluss aus der Finanzierungstätigkeit (35 – 36)							0,00	0,00	0,00
SA5	Saldo (5) Geldfluss aus der voranschlagswirksamen Gebarung (Saldo 3 + Saldo 4)							1.862.663,69	1.785.000,00	77.663,69
94	Finanzzuweisungen und Zuschüsse									
940	Bedarfszuweisungen									
940000	Bedarfszuweisungen									
Operative Gebarung										
2/940000+861000	Bedarfszuweisungen zum Finanzkraftausgleich	2121	3121	15	270.135,58	267.700,00	2.435,58	270.135,58	267.700,00	2.435,58
SU 21 / 31	Summe Erträge / Einzahlungen operative Gebarung				270.135,58	267.700,00	2.435,58	270.135,58	267.700,00	2.435,58
SU 22 / 32	Summe Aufwendungen / Auszahlungen operative Gebarung				0,00	0,00	0,00	0,00	0,00	0,00
SA 0 / SA 1	(0) Nettoergebnis (21 - 22) / (1) Geldfluss operative Gebarung (31 – 32)				270.135,58	267.700,00	2.435,58	270.135,58	267.700,00	2.435,58
SU 23	Summe Haushaltsrücklagen				0,00	0,00	0,00	0,00	0,00	0,00
SA00	Nettoergebnis nach Zuw./Entn. Haushaltsrücklagen (Saldo 0 +/- SU23)				270.135,58	267.700,00	2.435,58			
Investive Gebarung										
SU 33	Summe Einzahlungen investive Gebarung							0,00	0,00	0,00
SU 34	Summe Auszahlungen investive Gebarung							0,00	0,00	0,00
SA2	Saldo (2) Geldfluss aus der Investiven Gebarung (33 – 34)							0,00	0,00	0,00
SA3	Saldo (3) Nettofinanzierungssaldo (Saldo 1 + Saldo 2)							270.135,58	267.700,00	2.435,58

		MVAG	MVAG	VCQU	Ergebnisrechnung			Finanzierungsrechnung		
		EH	FH		RA 2021	VA 2021	RA - VA	RA 2021	VA 2021	RA - VA
Finanzierungstätigkeit										
SU 35	Summe Einzahlungen aus der Finanzierungstätigkeit							0,00	0,00	0,00
SU 36	Summe Auszahlungen aus der Finanzierungstätigkeit							0,00	0,00	0,00
SA4	Saldo (4) Geldfluss aus der Finanzierungstätigkeit (35 – 36)							0,00	0,00	0,00
SA5	Saldo (5) Geldfluss aus der voranschlagswirksamen Gebarung (Saldo 3 + Saldo 4)							270.135,58	267.700,00	2.435,58
941	Sonstige Finanzzuweisungen nach dem FAG									
941000	Sonstige Finanzzuweisungen nach dem FAG									
Operative Gebarung										
2/941000+860000	Mittel aus dem Strukturfonds	2121	3121	15	30.756,99	30.700,00	56,99	30.756,99	30.700,00	56,99
SU 21 / 31	Summe Erträge / Einzahlungen operative Gebarung				30.756,99	30.700,00	56,99	30.756,99	30.700,00	56,99
SU 22 / 32	Summe Aufwendungen / Auszahlungen operative Gebarung				0,00	0,00	0,00	0,00	0,00	0,00
SA 0 / SA 1	(0) Nettoergebnis (21 - 22) / (1) Geldfluss operative Gebarung (31 – 32)				30.756,99	30.700,00	56,99	30.756,99	30.700,00	56,99
SU 23	Summe Haushaltsrücklagen				0,00	0,00	0,00	0,00	0,00	0,00
SA00	Nettoergebnis nach Zuw./Entn. Haushaltsrücklagen (Saldo 0 +/- SU23)				30.756,99	30.700,00	56,99			
Investive Gebarung										
SU 33	Summe Einzahlungen investive Gebarung							0,00	0,00	0,00
SU 34	Summe Auszahlungen investive Gebarung							0,00	0,00	0,00
SA2	Saldo (2) Geldfluss aus der Investiven Gebarung (33 – 34)							0,00	0,00	0,00
SA3	Saldo (3) Nettofinanzierungssaldo (Saldo 1 + Saldo 2)							30.756,99	30.700,00	56,99
Finanzierungstätigkeit										
SU 35	Summe Einzahlungen aus der Finanzierungstätigkeit							0,00	0,00	0,00
SU 36	Summe Auszahlungen aus der Finanzierungstätigkeit							0,00	0,00	0,00
SA4	Saldo (4) Geldfluss aus der Finanzierungstätigkeit (35 – 36)							0,00	0,00	0,00
SA5	Saldo (5) Geldfluss aus der voranschlagswirksamen Gebarung (Saldo 3 + Saldo 4)							30.756,99	30.700,00	56,99
947	Sonstige Zuschüsse der Länder									
947000	Sonstige Zuschüsse der Länder									
Operative Gebarung										
2/947000+861000	Transfers von Ländern, Landesfonds und Landeskammern	2121	3121	15	23.466,53	23.400,00	66,53	23.466,53	23.400,00	66,53
SU 21 / 31	Summe Erträge / Einzahlungen operative Gebarung				23.466,53	23.400,00	66,53	23.466,53	23.400,00	66,53
SU 22 / 32	Summe Aufwendungen / Auszahlungen operative Gebarung				0,00	0,00	0,00	0,00	0,00	0,00
SA 0 / SA 1	(0) Nettoergebnis (21 - 22) / (1) Geldfluss operative Gebarung (31 – 32)				23.466,53	23.400,00	66,53	23.466,53	23.400,00	66,53
SU 23	Summe Haushaltsrücklagen				0,00	0,00	0,00	0,00	0,00	0,00
SA00	Nettoergebnis nach Zuw./Entn. Haushaltsrücklagen (Saldo 0 +/- SU23)				23.466,53	23.400,00	66,53			
Investive Gebarung										
SU 33	Summe Einzahlungen investive Gebarung							0,00	0,00	0,00

		MVAG	MVAG	VCQU	Ergebnisrechnung			Finanzierungsrechnung		
		EH	FH		RA 2021	VA 2021	RA - VA	RA 2021	VA 2021	RA - VA
SU 34	Summe Auszahlungen investive Gebarung							0,00	0,00	0,00
SA2	Saldo (2) Geldfluss aus der Investiven Gebarung (33 – 34)							0,00	0,00	0,00
SA3	Saldo (3) Nettofinanzierungssaldo (Saldo 1 + Saldo 2)							23.466,53	23.400,00	66,53
Finanzierungstätigkeit										
SU 35	Summe Einzahlungen aus der Finanzierungstätigkeit							0,00	0,00	0,00
SU 36	Summe Auszahlungen aus der Finanzierungstätigkeit							0,00	0,00	0,00
SA4	Saldo (4) Geldfluss aus der Finanzierungstätigkeit (35 – 36)							0,00	0,00	0,00
SA5	Saldo (5) Geldfluss aus der voranschlagswirksamen Gebarung (Saldo 3 + Saldo 4)							23.466,53	23.400,00	66,53
96	Haftungen (soweit nicht aufteilbar)									
961	Provisionen und Rückerstattungen									
961000	Provisionen und Rückerstattungen									
Operative Gebarung										
2/961000+828000	Rückersätze von Aufwendungen	2116	3116	18	10.116,58	10.000,00	116,58	10.116,58	10.000,00	116,58
SU 21 / 31	Summe Erträge / Einzahlungen operative Gebarung				10.116,58	10.000,00	116,58	10.116,58	10.000,00	116,58
SU 22 / 32	Summe Aufwendungen / Auszahlungen operative Gebarung				0,00	0,00	0,00	0,00	0,00	0,00
SA 0 / SA 1	(0) Nettoergebnis (21 - 22) / (1) Geldfluss operative Gebarung (31 – 32)				10.116,58	10.000,00	116,58	10.116,58	10.000,00	116,58
SU 23	Summe Haushaltsrücklagen				0,00	0,00	0,00	0,00	0,00	0,00
SA00	Nettoergebnis nach Zuw./Entn. Haushaltsrücklagen (Saldo 0 +/- SU23)				10.116,58	10.000,00	116,58			
Investive Gebarung										
SU 33	Summe Einzahlungen investive Gebarung							0,00	0,00	0,00
SU 34	Summe Auszahlungen investive Gebarung							0,00	0,00	0,00
SA2	Saldo (2) Geldfluss aus der Investiven Gebarung (33 – 34)							0,00	0,00	0,00
SA3	Saldo (3) Nettofinanzierungssaldo (Saldo 1 + Saldo 2)							10.116,58	10.000,00	116,58
Finanzierungstätigkeit										
SU 35	Summe Einzahlungen aus der Finanzierungstätigkeit							0,00	0,00	0,00
SU 36	Summe Auszahlungen aus der Finanzierungstätigkeit							0,00	0,00	0,00
SA4	Saldo (4) Geldfluss aus der Finanzierungstätigkeit (35 – 36)							0,00	0,00	0,00
SA5	Saldo (5) Geldfluss aus der voranschlagswirksamen Gebarung (Saldo 3 + Saldo 4)							10.116,58	10.000,00	116,58

Nachweis der Investitionstätigkeit

Rechnungsabschluss 2021

Gemeinde St.Egyden am Steinfeld

Nachweis der Investitionstätigkeit

Vorhaben	Vorhabensbezeichnung		RA 2021	VA 2021	RA - VA	RA Vorjahre	RA Gesamt
Konto	Bezeichnung						
1000001	Auflösung KG (2019 bis 2022)						
	Auszahlungen - Investitionen - Mittelverwendung		0,00	0,00	0,00	0,00	0,00
	Anschaffungs- oder Herstellungskosten		0,00	0,00	0,00	0,00	0,00
	Einzahlungen - Finanzierung - Mittelaufbringung		0,00	0,00	0,00	0,00	0,00
	Mittel aus Geldfluss aus der operativen Gebarung		0,00	0,00	0,00	0,00	0,00
	Bedarfszuweisungen/KTZ		0,00	0,00	0,00	0,00	0,00
	Haushaltsrücklagen/Zahlungsmittelreserven		0,00	0,00	0,00	0,00	0,00
	Sonstige Kapitaltransfers und Subventionen		0,00	0,00	0,00	0,00	0,00
	Darlehen		0,00	0,00	0,00	0,00	0,00
	Finanzierungsleasing		0,00	0,00	0,00	0,00	0,00
	Veräußerung langfristiges Vermögen und sonstiges		0,00	0,00	0,00	0,00	0,00
Finanzierungsergebnis 1000001			0,00	0,00	0,00	0,00	0,00
	offene Verbindlichkeiten		0,00				
	offene Forderungen		0,00				
1000043	Tanklöschfahrzeug FF Saubersdorf (2021 bis 2021)						
	Auszahlungen - Investitionen - Mittelverwendung		100.000,00	100.000,00	0,00	0,00	100.000,00
	Anschaffungs- oder Herstellungskosten		100.000,00	100.000,00	0,00	0,00	100.000,00
	5/163000-082000 Sonstige Beteiligungen		100.000,00	100.000,00			100.000,00
	Einzahlungen - Finanzierung - Mittelaufbringung		100.000,00	100.000,00	0,00	0,00	100.000,00
	Mittel aus Geldfluss aus der operativen Gebarung		0,00	0,00	0,00	0,00	0,00
	Bedarfszuweisungen/KTZ		0,00	0,00	0,00	0,00	0,00
	Haushaltsrücklagen/Zahlungsmittelreserven		0,00	0,00	0,00	0,00	0,00
	Sonstige Kapitaltransfers und Subventionen		0,00	0,00	0,00	0,00	0,00
	Darlehen		100.000,00	100.000,00	0,00	0,00	100.000,00
	105031/75 Waldbrandfahrzeug HLFA-2WB Gdeanteil - FF Sbd.		100.000,00	100.000,00			100.000,00
	Finanzierungsleasing		0,00	0,00	0,00	0,00	0,00
	Veräußerung langfristiges Vermögen und sonstiges		0,00	0,00	0,00	0,00	0,00
Finanzierungsergebnis 1000043			0,00	0,00	0,00	0,00	0,00
	offene Verbindlichkeiten		0,00				
	offene Forderungen		0,00				

Rechnungsabschluss 2021

Gemeinde St.Egyden am Steinfeld

Nachweis der Investitionstätigkeit

Vorhaben	Vorhabensbezeichnung		RA 2021	VA 2021	RA - VA	RA Vorjahre	RA Gesamt
Konto	Bezeichnung						
1000044	Rüstwagen Pickup Fahrgestell FF Saubersdorf (2021 bis 2021)						
	Auszahlungen - Investitionen - Mittelverwendung		27.060,00	27.100,00	-40,00	0,00	27.060,00
	Anschaffungs- oder Herstellungskosten		27.060,00	27.100,00	-40,00	0,00	27.060,00
5/163100-082000	Sonstige Beteiligungen		27.060,00	27.100,00	-40,00		27.060,00
	Einzahlungen - Finanzierung - Mittelaufbringung		27.060,00	27.100,00	-40,00	0,00	27.060,00
	Mittel aus Geldfluss aus der operativen Gebarung		0,00	0,00	0,00	0,00	0,00
	Bedarfszuweisungen/KTZ		0,00	0,00	0,00	0,00	0,00
	Haushaltsrücklagen/Zahlungsmittelreserven		0,00	0,00	0,00	0,00	0,00
	Sonstige Kapitaltransfers und Subventionen		0,00	0,00	0,00	0,00	0,00
	Darlehen		27.060,00	27.100,00	-40,00	0,00	27.060,00
105031/74	Fahrgestell Pick-up - Rüstfahrzeug FF Saubersdorf		27.060,00	27.100,00	-40,00		27.060,00
	Finanzierungsleasing		0,00	0,00	0,00	0,00	0,00
	Veräußerung langfristiges Vermögen und sonstiges		0,00	0,00	0,00	0,00	0,00
Finanzierungsergebnis 1000044			0,00	0,00	0,00	0,00	0,00
offene Verbindlichkeiten			0,00				
offene Forderungen			0,00				
1000045	Mannschaftstransportfahrzeug FF Neusiedl/Stfd. (2021 bis 2021)						
	Auszahlungen - Investitionen - Mittelverwendung		130.638,00	129.600,00	1.038,00	0,00	130.638,00
	Anschaffungs- oder Herstellungskosten		130.638,00	129.600,00	1.038,00	0,00	130.638,00
5/163200-082000	Sonstige Beteiligungen		90.596,00	90.600,00	-4,00		90.596,00
5/163200-729910	Rückführung an operative Gebarung f. Sondertilgung		40.042,00	39.000,00	1.042,00		40.042,00
	Einzahlungen - Finanzierung - Mittelaufbringung		130.638,00	129.600,00	1.038,00	0,00	130.638,00
	Mittel aus Geldfluss aus der operativen Gebarung		0,00	0,00	0,00	0,00	0,00
	Bedarfszuweisungen/KTZ		20.176,00	19.300,00	876,00	0,00	20.176,00
6/163200+301000	Förderung LFV und Rückvergütung Mehrwertsteuer			19.300,00	-19.300,00		
6/163200+871000	KT aus Gde-BZ-Mittel - Förderg.LFV+UST-Rückvergütg.		20.176,00		20.176,00		20.176,00
	Haushaltsrücklagen/Zahlungsmittelreserven		0,00	0,00	0,00	0,00	0,00
	Sonstige Kapitaltransfers und Subventionen		25.122,00	25.000,00	122,00	0,00	25.122,00
6/163200+300000	NOVA Rückvergütung			11.500,00	-11.500,00		
6/163200+307000	Eigenmittel Feuerwehr			13.500,00	-13.500,00		
6/163200+860000	Transfers von Bund, Bundesfonds u.Bundeskammern-NOVA		11.540,00		11.540,00		11.540,00
6/163200+867000	Transfers von priv. Organisationen o. Erwerbszweck-ANTEIL FF		13.582,00		13.582,00		13.582,00
	Darlehen		85.340,00	85.300,00	40,00	0,00	85.340,00
105031/73	Mannschaftstransportfahrzeug MAN für FF Neusiedl		85.340,00	85.300,00	40,00		85.340,00
	Finanzierungsleasing		0,00	0,00	0,00	0,00	0,00

Rechnungsabschluss 2021

Gemeinde St.Egyden am Steinfeld

Nachweis der Investitionstätigkeit

Vorhaben	Vorhabensbezeichnung		RA 2021	VA 2021	RA - VA	RA Vorjahre	RA Gesamt
Konto	Bezeichnung						
Veräußerung langfristiges Vermögen und sonstiges			0,00	0,00	0,00	0,00	0,00
Finanzierungsergebnis 1000045			0,00	0,00	0,00	0,00	0,00
offene Verbindlichkeiten			0,00				
offene Forderungen			0,00				
1000046 Sanierung Gemeindehaus Saubersdorf (2021 bis 2021)							
Auszahlungen - Investitionen - Mittelverwendung			303.518,30	319.600,00	-16.081,70	0,00	303.518,30
Anschaffungs- oder Herstellungskosten			303.518,30	319.600,00	-16.081,70	0,00	303.518,30
5/853100-010000	Gebäude und Bauten		303.518,30	319.600,00	-16.081,70		303.518,30
Einzahlungen - Finanzierung - Mittelaufbringung			169.195,70	319.600,00	-150.404,30	0,00	169.195,70
Mittel aus Geldfluss aus der operativen Gebarung			169.195,70	185.300,00	-16.104,30	0,00	169.195,70
6/853100+829910	Zuführung aus der operativen Gebarung		169.195,70	185.300,00	-16.104,30		169.195,70
Bedarfszuweisungen/KTZ			0,00	0,00	0,00	0,00	0,00
Haushaltsrücklagen/Zahlungsmittelreserven			0,00	0,00	0,00	0,00	0,00
Sonstige Kapitaltransfers und Subventionen			0,00	134.300,00	-134.300,00	0,00	0,00
6/853100+300000	Kapitaltransfers von Bund, Bundesfonds und Bundeskammern - KIP 2020			134.300,00	-134.300,00		
Darlehen			0,00	0,00	0,00	0,00	0,00
Finanzierungsleasing			0,00	0,00	0,00	0,00	0,00
Veräußerung langfristiges Vermögen und sonstiges			0,00	0,00	0,00	0,00	0,00
Finanzierungsergebnis 1000046			-134.322,60	0,00	-134.322,60	0,00	-134.322,60
offene Verbindlichkeiten			0,00				
offene Forderungen			0,00				
1000047 Radweg Neusiedl - Verlängerung (2021 bis 2021)							
Auszahlungen - Investitionen - Mittelverwendung			36.354,85	36.300,00	54,85	0,00	36.354,85
Anschaffungs- oder Herstellungskosten			36.354,85	36.300,00	54,85	0,00	36.354,85
5/612100-002000	Straßenbauten		36.354,85	36.300,00	54,85		36.354,85
Einzahlungen - Finanzierung - Mittelaufbringung			36.354,85	36.300,00	54,85	0,00	36.354,85
Mittel aus Geldfluss aus der operativen Gebarung			6.354,85	6.300,00	54,85	0,00	6.354,85
6/612100+829910	Zuführung aus der operativen Gebarung		6.354,85	6.300,00	54,85		6.354,85
Bedarfszuweisungen/KTZ			30.000,00	30.000,00	0,00	0,00	30.000,00
6/612100+871000	Kapitaltransfers aus Gemeinde-Bedarfszuweisungsmittel		30.000,00	30.000,00			30.000,00
Haushaltsrücklagen/Zahlungsmittelreserven			0,00	0,00	0,00	0,00	0,00
Sonstige Kapitaltransfers und Subventionen			0,00	0,00	0,00	0,00	0,00
Darlehen			0,00	0,00	0,00	0,00	0,00
Finanzierungsleasing			0,00	0,00	0,00	0,00	0,00

Vorhaben	Vorhabensbezeichnung		RA 2021	VA 2021	RA - VA	RA Vorjahre	RA Gesamt
Konto	Bezeichnung						
	Veräußerung langfristiges Vermögen und sonstiges		0,00	0,00	0,00	0,00	0,00
Finanzierungsergebnis 1000047			0,00	0,00	0,00	0,00	0,00
	offene Verbindlichkeiten		0,00				
	offene Forderungen		0,00				
1000048 Verkehrserziehungsplatz (2021 bis 2021)							
Auszahlungen - Investitionen - Mittelverwendung			7.179,51	7.200,00	-20,49	0,00	7.179,51
Anschaffungs- oder Herstellungskosten			7.179,51	7.200,00	-20,49	0,00	7.179,51
5/253000-006000	Sonstige Grundstückseinrichtungen		7.179,51	7.200,00	-20,49		7.179,51
Einzahlungen - Finanzierung - Mittelaufbringung			7.179,51	7.200,00	-20,49	0,00	7.179,51
Mittel aus Geldfluss aus der operativen Gebarung			7.179,51	7.200,00	-20,49	0,00	7.179,51
6/253000+829910	Zuführung aus der operativen Gebarung		7.179,51	7.200,00	-20,49		7.179,51
Bedarfszuweisungen/KTZ			0,00	0,00	0,00	0,00	0,00
Haushaltsrücklagen/Zahlungsmittelreserven			0,00	0,00	0,00	0,00	0,00
Sonstige Kapitaltransfers und Subventionen			0,00	0,00	0,00	0,00	0,00
Darlehen			0,00	0,00	0,00	0,00	0,00
Finanzierungsleasing			0,00	0,00	0,00	0,00	0,00
Veräußerung langfristiges Vermögen und sonstiges			0,00	0,00	0,00	0,00	0,00
Finanzierungsergebnis 1000048			0,00	0,00	0,00	0,00	0,00
	offene Verbindlichkeiten		0,00				
	offene Forderungen		0,00				
1999999 AO Konten ohne Zuordnung (2021 bis 2021)							
Auszahlungen - Investitionen - Mittelverwendung			0,00	0,00	0,00	0,00	0,00
Anschaffungs- oder Herstellungskosten			0,00	0,00	0,00	0,00	0,00
Einzahlungen - Finanzierung - Mittelaufbringung			0,00	0,00	0,00	0,00	0,00
Mittel aus Geldfluss aus der operativen Gebarung			0,00	0,00	0,00	0,00	0,00
Bedarfszuweisungen/KTZ			0,00	0,00	0,00	0,00	0,00
Haushaltsrücklagen/Zahlungsmittelreserven			0,00	0,00	0,00	0,00	0,00
Sonstige Kapitaltransfers und Subventionen			0,00	0,00	0,00	0,00	0,00
Darlehen			0,00	0,00	0,00	0,00	0,00
Finanzierungsleasing			0,00	0,00	0,00	0,00	0,00

Rechnungsabschluss 2021

Gemeinde St.Egyden am Steinfeld

Nachweis der Investitionstätigkeit

Vorhaben	Vorhabensbezeichnung					
Konto	Bezeichnung	RA 2021	VA 2021	RA - VA	RA Vorjahre	RA Gesamt
Veräußerung langfristiges Vermögen und sonstiges		0,00	0,00	0,00	0,00	0,00
Finanzierungsergebnis 1999999		0,00	0,00	0,00	0,00	0,00
offene Verbindlichkeiten		0,00				
offene Forderungen		0,00				
2200000 Sonstige Anschaffungen (2020 bis 2099)						
Auszahlungen - Investitionen - Mittelverwendung		75.196,79	81.900,00	-6.703,21	67.393,38	142.590,17
Anschaffungs- oder Herstellungskosten		75.196,79	81.900,00	-6.703,21	67.393,38	142.590,17
1/010000-020000	Ankauf von Maschinen und Geräten	1.350,00	1.400,00	-50,00		1.350,00
1/010000-042000	Amts-, Betriebs- und Geschäftsausstattung	11.413,20	14.000,00	-2.586,80	1.319,00	12.732,20
1/010000-070000	Aktivierungsfähige Rechte (immaterielle Vermögenswerte)	7.189,80	7.600,00	-410,20		7.189,80
1/029000-042000	Amts-, Betriebs- und Geschäftsausstattung	2.181,40	2.200,00	-18,60	20.573,40	22.754,80
1/180000-050000	Sonderanlagen - Sirene	4.817,40	5.000,00	-182,60		4.817,40
1/240200-042000	Amts-, Betriebs- und Geschäftsausstattung	1.645,00	1.700,00	-55,00		1.645,00
1/269000-006000	Sonstige Grundstückseinrichtungen				1.098,98	1.098,98
1/639000-004000	Hochwasserschutzmaßnahmen	2.933,81	3.000,00	-66,19		2.933,81
1/640000-050000	Verkehrssicherheitsmaßnahmen	1.046,16	1.000,00	46,16		1.046,16
1/649000-010000	Gebäude und Bauten	1.613,09	1.600,00	13,09		1.613,09
1/771000-006000	ErrichtungInfoplätze u. Tafeln		100,00	-100,00		
1/816000-005000	Anlagen zu Straßenbauten	8.310,00	8.300,00	10,00	38.688,00	46.998,00
1/820000-020000	Ankauf vonMaschinen u. Geräten	7.932,12	8.000,00	-67,88		7.932,12
1/851000-004000	Errichtung von Neuanschlüssen	24.764,81	28.000,00	-3.235,19	5.714,00	30.478,81
Einzahlungen - Finanzierung - Mittelaufbringung		5.800,00	5.800,00	0,00	0,00	5.800,00
Mittel aus Geldfluss aus der operativen Gebarung		5.800,00	5.800,00	0,00	0,00	5.800,00
2/840000+001001	Verkaufserlöse div. Grundstücke	5.800,00	5.800,00			5.800,00
Bedarfszuweisungen/KTZ		0,00	0,00	0,00	0,00	0,00
Haushaltsrücklagen/Zahlungsmittelreserven		0,00	0,00	0,00	0,00	0,00
Sonstige Kapitaltransfers und Subventionen		0,00	0,00	0,00	0,00	0,00
Darlehen		0,00	0,00	0,00	0,00	0,00
Finanzierungsleasing		0,00	0,00	0,00	0,00	0,00
Veräußerung langfristiges Vermögen und sonstiges		0,00	0,00	0,00	0,00	0,00
Finanzierungsergebnis 2200000		-69.396,79	-76.100,00	6.703,21	-67.393,38	-136.790,17
offene Verbindlichkeiten		2.916,00				
offene Forderungen		0,00				

Vorhaben	Vorhabensbezeichnung		RA 2021	VA 2021	RA - VA	RA Vorjahre	RA Gesamt
Konto	Bezeichnung						
1000008	Zuführung Straßenbau (2000 bis 2099)						
	Auszahlungen - Investitionen - Mittelverwendung		226.818,79	226.700,00	118,79	214.281,68	441.100,47
	Anschaffungs- oder Herstellungskosten		226.818,79	226.700,00	118,79	214.281,68	441.100,47
5/612000-002000	Sanierung von Straßen und Brücken		226.818,79	226.700,00	118,79	214.281,68	441.100,47
	Einzahlungen - Finanzierung - Mittelaufbringung		326.100,47	326.000,00	100,47	115.000,00	441.100,47
	Mittel aus Geldfluss aus der operativen Gebarung		16.994,97	16.900,00	94,97	0,00	16.994,97
6/612000+829910	Zuführung aus der operativen Gebarung		16.994,97	16.900,00	94,97		16.994,97
	Bedarfszuweisungen/KTZ		265.000,00	265.000,00	0,00	115.000,00	380.000,00
6/612000+301000	Kapitaltransfers von Ländern, Landesfonds und Landeskammern					45.000,00	45.000,00
6/612000+871000	Beihilfen aus Bedarfszuweisungen		265.000,00	265.000,00		70.000,00	335.000,00
	Haushaltsrücklagen/Zahlungsmittelreserven		0,00	0,00	0,00	0,00	0,00
	Sonstige Kapitaltransfers und Subventionen		44.105,50	44.100,00	5,50	0,00	44.105,50
6/612000+300000	Kapitaltransfers von Bund, Bundesfonds und Bundeskammern		44.105,50	44.100,00	5,50		44.105,50
	Darlehen		0,00	0,00	0,00	0,00	0,00
	Finanzierungsleasing		0,00	0,00	0,00	0,00	0,00
	Veräußerung langfristiges Vermögen und sonstiges		0,00	0,00	0,00	0,00	0,00
Finanzierungsergebnis 1000008			99.281,68	99.300,00	-18,32	-99.281,68	0,00
offene Verbindlichkeiten			0,00				
offene Forderungen			0,00				
1000012	Güterwegerhaltung (2000 bis 2099)						
	Auszahlungen - Investitionen - Mittelverwendung		10.593,25	10.600,00	-6,75	16.686,13	27.279,38
	Anschaffungs- oder Herstellungskosten		10.593,25	10.600,00	-6,75	16.686,13	27.279,38
5/710000-002000	Kosten für die Güterwegerhaltung		10.593,25	10.600,00	-6,75	16.686,13	27.279,38
	Einzahlungen - Finanzierung - Mittelaufbringung		10.593,25	10.600,00	-6,75	16.686,13	27.279,38
	Mittel aus Geldfluss aus der operativen Gebarung		5.093,25	5.100,00	-6,75	9.186,13	14.279,38
6/710000+829910	Zuführung aus der operativen Gebarung		5.093,25	5.100,00	-6,75	9.186,13	14.279,38
	Bedarfszuweisungen/KTZ		5.500,00	5.500,00	0,00	7.500,00	13.000,00
6/710000+301000	Kapitaltransfers von Ländern, Landesfonds und Landeskammern		2.750,00	2.700,00	50,00	3.750,00	6.500,00
6/710000+871000	Bedarfszuweisung		2.750,00	2.800,00	-50,00	3.750,00	6.500,00
	Haushaltsrücklagen/Zahlungsmittelreserven		0,00	0,00	0,00	0,00	0,00
	Sonstige Kapitaltransfers und Subventionen		0,00	0,00	0,00	0,00	0,00
	Darlehen		0,00	0,00	0,00	0,00	0,00
	Finanzierungsleasing		0,00	0,00	0,00	0,00	0,00

Vorhaben	Vorhabensbezeichnung		RA 2021	VA 2021	RA - VA	RA Vorjahre	RA Gesamt
Konto	Bezeichnung						
	Veräußerung langfristiges Vermögen und sonstiges		0,00	0,00	0,00	0,00	0,00
Finanzierungsergebnis 1000012			0,00	0,00	0,00	0,00	0,00
	offene Verbindlichkeiten		0,00				
	offene Forderungen		0,00				
1000034 Zu- und Umbau Volksschule (2017 bis 2021)							
	Auszahlungen - Investitionen - Mittelverwendung		0,00	0,00	0,00	4.539,60	4.539,60
	Anschaffungs- oder Herstellungskosten		0,00	0,00	0,00	4.539,60	4.539,60
5/211000-010000	Zu- und Umbau Volksschule					4.539,60	4.539,60
	Einzahlungen - Finanzierung - Mittelaufbringung		0,00	0,00	0,00	4.539,60	4.539,60
	Mittel aus Geldfluss aus der operativen Gebarung		0,00	0,00	0,00	4.539,60	4.539,60
6/211000+829910	Sonstige Erträge					4.539,60	4.539,60
	Bedarfszuweisungen/KTZ		0,00	0,00	0,00	0,00	0,00
	Haushaltsrücklagen/Zahlungsmittelreserven		0,00	0,00	0,00	0,00	0,00
	Sonstige Kapitaltransfers und Subventionen		0,00	0,00	0,00	0,00	0,00
	Darlehen		0,00	0,00	0,00	0,00	0,00
	Finanzierungsleasing		0,00	0,00	0,00	0,00	0,00
	Veräußerung langfristiges Vermögen und sonstiges		0,00	0,00	0,00	0,00	0,00
Finanzierungsergebnis 1000034			0,00	0,00	0,00	0,00	0,00
	offene Verbindlichkeiten		0,00				
	offene Forderungen		0,00				
1000036 Errichtung von Autobushaltestellen Öffentl. Verkehr (2020 bis 2021)							
	Auszahlungen - Investitionen - Mittelverwendung		51,39	0,00	51,39	28.017,77	28.069,16
	Anschaffungs- oder Herstellungskosten		51,39	0,00	51,39	28.017,77	28.069,16
5/649000-010000	Gebäude und Bauten					28.017,77	28.017,77
5/649000-729910	Rückführung an die operative Gebarung		51,39		51,39		51,39
	Einzahlungen - Finanzierung - Mittelaufbringung		22.060,28	22.000,00	60,28	6.008,88	28.069,16
	Mittel aus Geldfluss aus der operativen Gebarung		0,00	0,00	0,00	6.008,88	6.008,88
6/649000+829910	Sonstige Erträge					6.008,88	6.008,88
	Bedarfszuweisungen/KTZ		8.051,40	8.000,00	51,40	0,00	8.051,40
6/649000+301000	Kapitaltransfers von Ländern, Landesfonds und Landeskammern		8.051,40	8.000,00	51,40		8.051,40
	Haushaltsrücklagen/Zahlungsmittelreserven		0,00	0,00	0,00	0,00	0,00
	Sonstige Kapitaltransfers und Subventionen		14.008,88	14.000,00	8,88	0,00	14.008,88
6/649000+300000	Kapitaltransfers von Bund, Bundesfonds und Bundeskammern		14.008,88	14.000,00	8,88		14.008,88
	Darlehen		0,00	0,00	0,00	0,00	0,00

Rechnungsabschluss 2021

Gemeinde St.Egyden am Steinfeld

Nachweis der Investitionstätigkeit

Vorhaben	Vorhabensbezeichnung		RA 2021	VA 2021	RA - VA	RA Vorjahre	RA Gesamt
Konto	Bezeichnung						
	Finanzierungsleasing		0,00	0,00	0,00	0,00	0,00
	Veräußerung langfristiges Vermögen und sonstiges		0,00	0,00	0,00	0,00	0,00
Finanzierungsergebnis 1000036			22.008,89	22.000,00	8,89	-22.008,89	0,00
	offene Verbindlichkeiten		0,00				
	offene Forderungen		0,00				
1000039 Hochwasser Rückhaltebecken Schrattenbach (2019 bis 2025)							
	Auszahlungen - Investitionen - Mittelverwendung		14.277,78	14.300,00	-22,22	1.403,33	15.681,11
	Anschaffungs- oder Herstellungskosten		14.277,78	14.300,00	-22,22	1.403,33	15.681,11
	5/639000-280000 Geleistete Anzahlungen für Anlagen		14.277,78	14.300,00	-22,22	1.403,33	15.681,11
	Einzahlungen - Finanzierung - Mittelaufbringung		0,00	15.700,00	-15.700,00	0,00	0,00
	Mittel aus Geldfluss aus der operativen Gebarung		0,00	15.700,00	-15.700,00	0,00	0,00
	6/639000+829910 Sonstige Erträge			15.700,00	-15.700,00		
	Bedarfszuweisungen/KTZ		0,00	0,00	0,00	0,00	0,00
	Haushaltsrücklagen/Zahlungsmittelreserven		0,00	0,00	0,00	0,00	0,00
	Sonstige Kapitaltransfers und Subventionen		0,00	0,00	0,00	0,00	0,00
	Darlehen		0,00	0,00	0,00	0,00	0,00
	Finanzierungsleasing		0,00	0,00	0,00	0,00	0,00
	Veräußerung langfristiges Vermögen und sonstiges		0,00	0,00	0,00	0,00	0,00
Finanzierungsergebnis 1000039			-14.277,78	1.400,00	-15.677,78	-1.403,33	-15.681,11
	offene Verbindlichkeiten		0,00				
	offene Forderungen		0,00				
1000040 BA 06 ABA Gerasdorf und RWK Nötschgrund (2020 bis 2022)							
	Auszahlungen - Investitionen - Mittelverwendung		0,00	0,00	0,00	7.464,29	7.464,29
	Anschaffungs- oder Herstellungskosten		0,00	0,00	0,00	7.464,29	7.464,29
	5/851100-004000 Errichtung ABA Gerasdorf + Regenwasserkanal Nötschgrund					7.464,29	7.464,29
	Einzahlungen - Finanzierung - Mittelaufbringung		0,00	0,00	0,00	0,00	0,00
	Mittel aus Geldfluss aus der operativen Gebarung		0,00	0,00	0,00	0,00	0,00
	Bedarfszuweisungen/KTZ		0,00	0,00	0,00	0,00	0,00
	Haushaltsrücklagen/Zahlungsmittelreserven		0,00	0,00	0,00	0,00	0,00
	Sonstige Kapitaltransfers und Subventionen		0,00	0,00	0,00	0,00	0,00
	Darlehen		0,00	0,00	0,00	0,00	0,00
	Finanzierungsleasing		0,00	0,00	0,00	0,00	0,00

Vorhaben	Vorhabensbezeichnung		RA 2021	VA 2021	RA - VA	RA Vorjahre	RA Gesamt
Konto	Bezeichnung						
	Veräußerung langfristiges Vermögen und sonstiges		0,00	0,00	0,00	0,00	0,00
Finanzierungsergebnis 1000040			0,00	0,00	0,00	-7.464,29	-7.464,29
	offene Verbindlichkeiten		0,00				
	offene Forderungen		0,00				

Salden Finanzierungsergebnisse		RA 2021	VA 2021	RA - VA	RA Vorjahre	RA Gesamt
1000001	Auflösung KG (2019 bis 2022)					
	Auszahlungen - Investitionen - Mittelverwendung	0,00	0,00	0,00	0,00	0,00
	Einzahlungen - Finanzierung - Mittelherkunft	0,00	0,00	0,00	0,00	0,00
		0,00	0,00	0,00	0,00	0,00
	offene Verbindlichkeiten	0,00				
	offene Forderungen	0,00				
1000008	Zuführung Straßenbau (2000 bis 2099)					
	Auszahlungen - Investitionen - Mittelverwendung	226.818,79	226.700,00	118,79	214.281,68	441.100,47
	Einzahlungen - Finanzierung - Mittelherkunft	326.100,47	326.000,00	100,47	115.000,00	441.100,47
		99.281,68	99.300,00	-18,32	-99.281,68	0,00
	offene Verbindlichkeiten	0,00				
	offene Forderungen	0,00				
1000012	Güterwegerhaltung (2000 bis 2099)					
	Auszahlungen - Investitionen - Mittelverwendung	10.593,25	10.600,00	-6,75	16.686,13	27.279,38
	Einzahlungen - Finanzierung - Mittelherkunft	10.593,25	10.600,00	-6,75	16.686,13	27.279,38
		0,00	0,00	0,00	0,00	0,00
	offene Verbindlichkeiten	0,00				
	offene Forderungen	0,00				
1000034	Zu- und Umbau Volksschule (2017 bis 2021)					
	Auszahlungen - Investitionen - Mittelverwendung	0,00	0,00	0,00	4.539,60	4.539,60
	Einzahlungen - Finanzierung - Mittelherkunft	0,00	0,00	0,00	4.539,60	4.539,60
		0,00	0,00	0,00	0,00	0,00
	offene Verbindlichkeiten	0,00				
	offene Forderungen	0,00				
1000036	Errichtung von Autobushaltestellen Öffentl. Verkehr (2020 bis 2021)					
	Auszahlungen - Investitionen - Mittelverwendung	51,39	0,00	51,39	28.017,77	28.069,16
	Einzahlungen - Finanzierung - Mittelherkunft	22.060,28	22.000,00	60,28	6.008,88	28.069,16
		22.008,89	22.000,00	8,89	-22.008,89	0,00
	offene Verbindlichkeiten	0,00				
	offene Forderungen	0,00				
1000039	Hochwasser Rückhaltebecken Schrattenbach (2019 bis 2025)					
	Auszahlungen - Investitionen - Mittelverwendung	14.277,78	14.300,00	-22,22	1.403,33	15.681,11
	Einzahlungen - Finanzierung - Mittelherkunft	0,00	15.700,00	-15.700,00	0,00	0,00
		-14.277,78	1.400,00	-15.677,78	-1.403,33	-15.681,11
	offene Verbindlichkeiten	0,00				
	offene Forderungen	0,00				

Salden Finanzierungsergebnisse		RA 2021	VA 2021	RA - VA	RA Vorjahre	RA Gesamt
1000040	BA 06 ABA Gerasdorf und RWK Nötschgrund (2020 bis 2022)					
	Auszahlungen - Investitionen - Mittelverwendung	0,00	0,00	0,00	7.464,29	7.464,29
	Einzahlungen - Finanzierung - Mittelherkunft	0,00	0,00	0,00	0,00	0,00
		0,00	0,00	0,00	-7.464,29	-7.464,29
	offene Verbindlichkeiten	0,00				
	offene Forderungen	0,00				
1000043	Tanklöschfahrzeug FF Saubersdorf (2021 bis 2021)					
	Auszahlungen - Investitionen - Mittelverwendung	100.000,00	100.000,00	0,00	0,00	100.000,00
	Einzahlungen - Finanzierung - Mittelherkunft	100.000,00	100.000,00	0,00	0,00	100.000,00
		0,00	0,00	0,00	0,00	0,00
	offene Verbindlichkeiten	0,00				
	offene Forderungen	0,00				
1000044	Rüstwagen Pickup Fahrgestell FF Saubersdorf (2021 bis 2021)					
	Auszahlungen - Investitionen - Mittelverwendung	27.060,00	27.100,00	-40,00	0,00	27.060,00
	Einzahlungen - Finanzierung - Mittelherkunft	27.060,00	27.100,00	-40,00	0,00	27.060,00
		0,00	0,00	0,00	0,00	0,00
	offene Verbindlichkeiten	0,00				
	offene Forderungen	0,00				
1000045	Mannschaftstransportfahrzeug FF Neusiedl/Stfd. (2021 bis 2021)					
	Auszahlungen - Investitionen - Mittelverwendung	130.638,00	129.600,00	1.038,00	0,00	130.638,00
	Einzahlungen - Finanzierung - Mittelherkunft	130.638,00	129.600,00	1.038,00	0,00	130.638,00
		0,00	0,00	0,00	0,00	0,00
	offene Verbindlichkeiten	0,00				
	offene Forderungen	0,00				
1000046	Sanierung Gemeindehaus Saubersdorf (2021 bis 2021)					
	Auszahlungen - Investitionen - Mittelverwendung	303.518,30	319.600,00	-16.081,70	0,00	303.518,30
	Einzahlungen - Finanzierung - Mittelherkunft	169.195,70	319.600,00	-150.404,30	0,00	169.195,70
		-134.322,60	0,00	-134.322,60	0,00	-134.322,60
	offene Verbindlichkeiten	0,00				
	offene Forderungen	0,00				
1000047	Radweg Neusiedl - Verlängerung (2021 bis 2021)					
	Auszahlungen - Investitionen - Mittelverwendung	36.354,85	36.300,00	54,85	0,00	36.354,85
	Einzahlungen - Finanzierung - Mittelherkunft	36.354,85	36.300,00	54,85	0,00	36.354,85
		0,00	0,00	0,00	0,00	0,00
	offene Verbindlichkeiten	0,00				
	offene Forderungen	0,00				

Salden Finanzierungsergebnisse		RA 2021	VA 2021	RA - VA	RA Vorjahre	RA Gesamt
1000048	Verkehrserziehungsplatz (2021 bis 2021)					
	Auszahlungen - Investitionen - Mittelverwendung	7.179,51	7.200,00	-20,49	0,00	7.179,51
	Einzahlungen - Finanzierung - Mittelherkunft	7.179,51	7.200,00	-20,49	0,00	7.179,51
		0,00	0,00	0,00	0,00	0,00
	offene Verbindlichkeiten	0,00				
	offene Forderungen	0,00				
1999999	AO Konten ohne Zuordnung (2021 bis 2021)					
	Auszahlungen - Investitionen - Mittelverwendung	0,00	0,00	0,00	0,00	0,00
	Einzahlungen - Finanzierung - Mittelherkunft	0,00	0,00	0,00	0,00	0,00
		0,00	0,00	0,00	0,00	0,00
	offene Verbindlichkeiten	0,00				
	offene Forderungen	0,00				
Saldo Investive Einzelvorhaben		-27.309,81	122.700,00	-150.009,81	-130.158,19	-157.468,00
	offene Verbindlichkeiten	0,00				
	offene Forderungen	0,00				
2200000	Sonstige Anschaffungen (2020 bis 2099)					
	Auszahlungen - Investitionen - Mittelverwendung	75.196,79	81.900,00	-6.703,21	67.393,38	142.590,17
	Einzahlungen - Finanzierung - Mittelherkunft	5.800,00	5.800,00	0,00	0,00	5.800,00
		-69.396,79	-76.100,00	6.703,21	-67.393,38	-136.790,17
	offene Verbindlichkeiten	2.916,00				
	offene Forderungen	0,00				
Saldo Sonstige Investitionen		-69.396,79	-76.100,00	6.703,21	-67.393,38	-136.790,17
	offene Verbindlichkeiten	2.916,00				
	offene Forderungen	0,00				
Saldo der gesamten Investitionstätigkeit		-96.706,60	46.600,00	-143.306,60	-197.551,57	-294.258,17
	offene Verbindlichkeiten	2.916,00				
	offene Forderungen	0,00				

Nachweis Kundenforderungen

Rechnungsabschluss 2021

Gemeinde St.Egyden am Steinfeld

Nachweis Kundenforderungen

Konto	Bezeichnung	Saldo Brutto	Netto	USt
	Nicht voranschlagswirksame Gebarung			
0/000000+361100	Interessentenbeitrag	279,11	279,11	0,00
0/000000+361200	FesteStempelgebühren	402,40	402,40	0,00
0/000000+361900	Seuchenvorsorgeabgabe	570,77	570,77	0,00
	Summe Nicht voranschlagswirksame Gebarung	1.252,28	1.252,28	0,00
010000	Gemeindeamt			
2/010000+828000	DruckkostenbeiträgeMitteilungsbl. räge Mitteilung	2.047,50	1.706,25	341,25
	Summe 010000 Gemeindeamt	2.047,50	1.706,25	341,25
029000	Amtsgebäude			
2/029000+811000	Mieten und Betriebskostenersätze	9,50	7,91	1,59
	Summe 029000 Amtsgebäude	9,50	7,91	1,59
131000	Bau- und Feuerpolizei			
2/131000+816000	Ersatz für Sachverständigentätigkeiten	713,16	713,16	0,00
	Summe 131000 Bau- und Feuerpolizei	713,16	713,16	0,00
133000	Veterinärpolizei			
2/133000+808000	HundemarkenersatzMarken	1,50	1,50	0,00
	Summe 133000 Veterinärpolizei	1,50	1,50	0,00
240000	Kindergärten			
2/240000+810000	Beiträge fürBastelmaterial Kindergarten	3.500,05	3.129,07	370,98
2/240000+810100	KostenbeiträgeMittagessen	2.649,41	2.372,60	276,81
2/240000+816100	Kostenbeiträge-Nachmittagsbetr. Kg	1.776,70	1.587,51	189,19
	Summe 240000 Kindergärten	7.926,16	7.089,18	836,98
250000	Schülerhorte			
2/250000+810000	Materialkostenbeitrag	677,00	599,46	77,54
2/250000+810100	Kostenbeiträge Nachmittagsbetreuung	1.658,53	1.467,73	190,80
2/250000+810110	Mittagessen Hort	1.239,45	1.097,00	142,45
	Summe 250000 Schülerhorte	3.574,98	3.164,19	410,79
529000	Sonstige Maßnahmen			
2/529000+829000	KostenersatzMiniermottenspritzun g	-112,32	-112,32	0,00
	Summe 529000 Sonstige Maßnahmen	-112,32	-112,32	0,00

Rechnungsabschluss 2021

Gemeinde St.Egyden am Steinfeld

Nachweis Kundenforderungen

Konto	Bezeichnung	Saldo Brutto	Netto	USt
820000	Wirtschaftshöfe			
2/820000+827000	Personalkostenersätze (Leistungen an Dritte)	30,00	30,00	0,00
2/820000+829100	Einnahmen Werbetafeln	65,00	65,00	0,00
	Summe 820000 Wirtschaftshöfe	95,00	95,00	0,00
821000	Fuhrpark			
2/821000+829100	Kostenbeiträge Verleih Holzrückewagen	132,00	132,00	0,00
	Summe 821000 Fuhrpark	132,00	132,00	0,00
850000	Betriebe der Wasserversorgung			
2/850000+300000	Kapitaltransfers von Bund, Bundesfonds und Bundeskammern - Barwert BA 100	17.993,15	17.993,15	0,00
	Summe 850000 Betriebe der Wasserversorgung	17.993,15	17.993,15	0,00
851000	Betriebe der Abwasserbeseitigung			
2/851000+300000	Kapitaltransfers von Bund, Bundesfonds und Bundeskammern - Barwert BA 100	18.463,93	18.463,93	0,00
2/851000+307000	Kapitaltransfers von privaten Haushalten und privaten Organisationen ohne Erwerbszweck und andere	4.688,84	4.262,54	426,30
2/851000+852100	Kanalbenützungsgebühren	19.427,67	17.661,52	1.766,15
	Summe 851000 Betriebe der Abwasserbeseitigung	42.580,44	40.387,99	2.192,45
852000	Betriebe der Müllbeseitigung			
2/852000+829000	Kostenbeitr für Müllentsorgungen	62,00	56,36	5,64
2/852000+852000	Abfallwirtschaftsgebühr	10.869,66	9.881,42	988,24
2/852000+852100	Sonstiger Müllsäckeverkauf	1,86	1,68	0,18
	Summe 852000 Betriebe der Müllbeseitigung	10.933,52	9.939,46	994,06
920000	Ausschließliche Gemeindeabgaben			
2/920000+830000	Grundsteuer A	728,77	728,77	0,00
2/920000+831000	Grundsteuer B	4.876,25	4.876,25	0,00
2/920000+833100	Kommunalsteuer	-1.345,67	-1.345,67	0,00
2/920000+838000	Hundeabgabe	1.390,00	1.390,00	0,00
2/920000+841000	Gebrauchsabgabe	44,40	44,40	0,00
2/920000+849000	Mahngebühren	112,99	112,99	0,00
2/920000+850000	Aufschließungsabgaben	61.717,93	61.717,93	0,00
2/920000+856000	Verwaltungsabgaben	13,01	12,65	0,36
	Summe 920000 Ausschließliche Gemeindeabgaben	67.537,68	67.537,32	0,36
	Gesamt	Brutto	Netto	USt
		154.684,55	149.907,07	4.777,48

Forderungen

Konto	Bezeichnung	Offen	Saldo lt. Konto	Differenz
230000	Kurzfristige Forderungen aus Lieferungen und Leistungen	15.742,37	15.742,37	0,00
231000	Langfristige Forderungen aus Lieferungen und Leistungen	0,00	0,00	0,00
233000	Forderungen aus Abgaben	102.485,10	102.485,10	0,00
284000	Sonstige langfristige Forderungen	36.457,08	36.457,08	0,00
Summe		154.684,55	154.684,55	0,00

Nachweis Lieferantenverbindlichkeiten

Rechnungsabschluss 2021

Gemeinde St.Egyden am Steinfeld

Nachweis Lieferantenverbindlichkeiten

Konto	Bezeichnung	Saldo Brutto	Netto	USt
010000	Gemeindeamt			
1/010000-457100	Erstellung Amtsblatt	4.999,20	4.999,20	0,00
	Summe 010000 Gemeindeamt	4.999,20	4.999,20	0,00
029000	Amtsgebäude			
1/029000-614000	Instandhaltung der Gemeindehäuser	643,70	643,70	0,00
	Summe 029000 Amtsgebäude	643,70	643,70	0,00
131000	Bau- und Feuerpolizei			
1/131000-640200	Sachverständigenhonorare (Bv, Feuerbesch	1.347,34	1.347,34	0,00
	Summe 131000 Bau- und Feuerpolizei	1.347,34	1.347,34	0,00
240000	Kindergärten			
1/240000-430000	Kosten Mittagessen	963,84	876,22	87,62
1/240000-456000	Bastelmaterial Kindergarten	30,21	27,94	2,27
1/240000-457000	Druckwerke fürKindergarten	76,80	73,14	3,66
	Summe 240000 Kindergärten	1.070,85	977,30	93,55
250000	Schülerhorte			
1/250000-430000	Kosten Mittagessen	957,04	870,04	87,00
1/250000-454000	Schülerhort - Reinigungsmittel	1,79	1,49	0,30
1/250000-456000	Materialkosten	47,70	39,75	7,95
	Summe 250000 Schülerhorte	1.006,53	911,28	95,25
269000	Sonstige Einrichtungen und Maßnahmen			
1/269000-618000	ErhaltungKinderspielplätze	16,08	16,08	0,00
	Summe 269000 Sonstige Einrichtungen und Maßnahmen	16,08	16,08	0,00
369000	Sonstige Einrichtungen und Maßnahmen			
1/369000-723000	Brauchtumspflege	308,20	308,20	0,00
	Summe 369000 Sonstige Einrichtungen und Maßnahmen	308,20	308,20	0,00
390000	Kirchliche Angelegenheiten			
1/390000-729000	Aufwendungen fürkirchl. Angelegenheiten	117,00	117,00	0,00
	Summe 390000 Kirchliche Angelegenheiten	117,00	117,00	0,00
439000	Sonstige Einrichtungen und Maßnahmen			
1/439000-768100	Kostenaufwand für Tagesmütter	210,00	210,00	0,00
	Summe 439000 Sonstige Einrichtungen und Maßnahmen	210,00	210,00	0,00

Rechnungsabschluss 2021

Gemeinde St.Egyden am Steinfeld

Nachweis Lieferantenverbindlichkeiten

Konto	Bezeichnung	Saldo Brutto	Netto	USt
519100	Sonstige Einrichtungen und Maßnahmen (Covid19-Testungen u.a.)			
1/519100-563000	Sonstige Aufwandsentschädigungen	180,00	180,00	0,00
	Summe 519100 Sonstige Einrichtungen und Maßnahmen (Covid19-Testungen u.a.)	180,00	180,00	0,00
816000	Öffentliche Beleuchtung und öffentliche Uhren			
1/816000-005000	Anlagen zu Straßenbauten	2.916,00	2.916,00	0,00
1/816000-400000	Geringwertige Wirtschaftsgüter (GWG)	4.428,00	4.428,00	0,00
1/816000-619000	Instandhaltung d.Straßenbeleuchtung	15.206,74	15.206,74	0,00
	Summe 816000 Öffentliche Beleuchtung und öffentliche Uhren	22.550,74	22.550,74	0,00
820000	Wirtschaftshöfe			
1/820000-459000	Verbrauchsgüter/Betriebsmittel Bauhof	427,36	427,36	0,00
1/820000-617000	Instandh uBetriebsko Kfz	500,00	500,00	0,00
	Summe 820000 Wirtschaftshöfe	927,36	927,36	0,00
821000	Fuhrpark			
1/821000-617000	Instandh uBetriebsko Gdebus	428,76	428,76	0,00
	Summe 821000 Fuhrpark	428,76	428,76	0,00
851000	Betriebe der Abwasserbeseitigung			
1/851000-619000	Instandhaltung derKanalanlage	4.232,38	3.847,62	384,76
	Summe 851000 Betriebe der Abwasserbeseitigung	4.232,38	3.847,62	384,76
852000	Betriebe der Müllbeseitigung			
1/852000-413000	Ankauf von Müllsäcken, Tonnen und Contai	148,50	135,00	13,50
1/852000-480000	Kosten Sträucherschnittplatz	225,45	193,05	32,40
1/852000-620000	Transportkosten Müllabfuhr	3.298,40	2.998,54	299,86
1/852000-752000	Beitrag an Abfallwirtschaftsverband	-2.466,93	-2.242,66	-224,27
2/852000+810000	Gutschriften Wertmüll	380,26	380,26	0,00
	Summe 852000 Betriebe der Müllbeseitigung	825,16	703,67	121,49
900000	Bezugsvorschüsse und Darlehen			
1/900000-640000	Steuerberatungskosten	1.740,00	1.740,00	0,00
1/900000-728100	BetreuungskostenGemdat	25,09	25,09	0,00
	Summe 900000 Bezugsvorschüsse und Darlehen	1.765,09	1.765,09	0,00
	Gesamt	Brutto	Netto	USt
		40.628,39	39.933,34	695,05

Verbindlichkeiten

Konto	Bezeichnung	Offen	Saldo lt. Konto	Differenz
331000	Kurzfristige Verbindlichkeiten aus Lieferungen und Leistungen	40.628,39	40.628,39	0,00
332000	Langfristige Verbindlichkeiten aus Lieferungen und Leistungen	0,00	0,00	0,00
333000	Kurzfristige Verbindlichkeiten aus Abgaben	0,00	0,00	0,00
Summe		40.628,39	40.628,39	0,00

Nettovermögensveränderungsrechnung (Anlage 1d)

Nettovermögensveränderungsrechnung	Saldo der Eröffnungsbilanz	Kumuliertes Nettoergebnis	Haushalts- rücklagen	Neubewertungs- rücklagen	Fremdwährungs- umrechnungs- rücklagen	Summe Nettovermögen
Nettovermögen zum 31.12.2020	7.035.630,20	0,00	6.556.111,22	0,00	0,00	13.591.741,42
1. Änderungen der Ansatz- und Bewertungsmethoden	0,00	0,00	XXXXXXXXXXXXXX	0,00	0,00	0,00
2. Nacherfassung von Vermögenswerten	0,00	0,00	0,00	0,00	0,00	0,00
3. Änderung der erstmaligen Eröffnungsbilanz (gem. § 38 Abs. 8)	0,00	0,00	0,00	0,00	0,00	0,00
Angepasstes Nettovermögen zum 31.12.2020	7.035.630,20	0,00	6.556.111,22	0,00	0,00	13.591.741,42
4. Veränderung aus der Bewertung von zur Veräußerung verfügbarer Finanzinstrumente	XXXXXXXXXXXXXX	XXXXXXXXXXXXXX	XXXXXXXXXXXXXX	0,00	XXXXXXXXXXXXXX	0,00
5. Veränderung aus der Bewertung von Beteiligungen	XXXXXXXXXXXXXX	XXXXXXXXXXXXXX	XXXXXXXXXXXXXX	0,00	XXXXXXXXXXXXXX	0,00
6. Veränderung aus der Umrechnung von Vermögen und Fremdmittel in fremder Währung	XXXXXXXXXXXXXX	XXXXXXXXXXXXXX	XXXXXXXXXXXXXX	XXXXXXXXXXXXXX	0,00	0,00
Summe Nettoveränderung, die nicht in die Ergebnisrechnung eingegangen ist						
7. Nettoergebnis des Finanzjahres (SA0)	XXXXXXXXXXXXXX	196.145,53	XXXXXXXXXXXXXX	XXXXXXXXXXXXXX	XXXXXXXXXXXXXX	196.145,53
8. Zuweisung und Entnahmen von Haushaltsrücklagen (SU23)	XXXXXXXXXXXXXX	0,00	0,00	XXXXXXXXXXXXXX	XXXXXXXXXXXXXX	0,00
Nettovermögen zum 31.12.2021	7.035.630,20	196.145,53	6.556.111,22	0,00	0,00	13.787.886,95

Nachweis über Transferzahlungen (Anlage 6a)

Haushaltskonto	Bezeichnung Ansatz	Bezeichnung Post	Summe Einzahlungen	Summe Auszahlungen
Transferzahlungen von/an Bund, Bundesfonds, Bundeskammern				
	Gesamtsumme Transferzahlungen von/an Bund, Bundesfonds, Bundeskammern		46.214,97	0,00
	Summe Kapitaltransfers		0,00	0,00
	Summe Laufende Transfers		46.214,97	0,00
2/029200+860000	Amtsgebäude	Zinsenzuschuss Egydiplatz 28	1.371,75	
2/850000+860000	Betriebe der Wasserversorgung	Transfer von Bundes, Bundesfonds und Bundeskammern - Zinsen BA 100	1.289,74	
2/851000+860000	Betriebe der Abwasserbeseitigung	Transfer von Bund, Bundesfonds und Bundeskammern - Zinsen BA 100	1.256,49	
2/941000+860000	Sonstige Finanzaufweisungen nach dem FAG	Mittel aus dem Strukturfonds	30.756,99	
6/163200+860000	Freiwillige Feuerwehren	Transfers von Bund, Bundesfonds u.Bundeskammern-NOVA	11.540,00	
Transferzahlungen von/an Länder, Landesfonds, Landeskammern				
	Gesamtsumme Transferzahlungen von/an Länder, Landesfonds, Landeskammern		691.875,32	304.898,34
	Summe Kapitaltransfers		0,00	0,00
	Summe Laufende Transfers		691.875,32	304.898,34
2/029001+861200	Gemeindezentrum	Zinsenzuschuss Gemeindezentrum LFSA	82,50	
2/211000+861000	Volksschule	Zuschuss Zu- Umbau VS 2018 Arbeitsplatzmotor Gd.	45.961,61	
2/240200+861000	Kindergärten	Transfers von Ländern, Landesfonds und Landeskammern	5.614,50	
2/250000+861000	Schülerhorte	Transfers von Ländern, Landesfonds und Landeskammern	11.702,00	
2/259000+861000	Sonstige Einrichtungen und Maßnahmen	Annuitätenzuschuss Zu- Umbau Tagesbetreuung 2018	11.490,39	
2/612000+861100	Gemeindestraßen	Zinsenzuschuss Land- Darlehen Strba u - Darlehen	60,30	
2/921000+861000	Zwischen Ländern und Gemeinden geteilte Abgaben	Transfers von Ländern, Landesfonds und Landeskammern	5.435,91	
2/940000+861000	Bedarfszuweisungen	Bedarfszuweisungen zum Finanzkraftausgleich	270.135,58	
2/947000+861000	Sonstige Zuschüsse der Länder	Transfers von Ländern, Landesfonds und Landeskammern	23.466,53	
6/163200+871000	Freiwillige Feuerwehren	KT aus Gde-BZ-Mittel - Förderg.LFV+UST-Rückvergütg.	20.176,00	
6/612000+871000	Gemeindestraßen	Beihilfen ausBedarfszuweisungen	265.000,00	
6/612100+871000	Radwege	Kapitaltransfers aus Gemeinde-Bedarfszuweisungsmittel	30.000,00	
6/710000+871000	Land- und forstwirtschaftlicher Weg ebau	Bedarfszuweisung	2.750,00	
1/419000-751000	Sonstige Einrichtungen und Maßnahmen	Sozialhilfe Wohnsitzgemeindebeit rag		8.066,38
1/419000-751100	Sonstige Einrichtungen und Maßnahmen	Sozialhilfe nachder Finanzkraft		243.338,31
1/439000-751000	Sonstige Einrichtungen und Maßnahmen	Jugendwohlfahrtsumlage		46.440,33
1/510000-751000	Medizinische Bereichversorgung	Beitrag an denPensionsverband		7.053,32

Haushaltskonto	Bezeichnung Ansatz	Bezeichnung Post	Summe Einzahlungen	Summe Auszahlungen
Transferzahlungen von/an Gemeinden, Gemeindeverbände, Gemeindefonds				
	Gesamtsumme Transferzahlungen von/an Gemeinden, Gemeindeverbände, Gemeindefonds		2.634,64	1.085.545,87
	Summe Kapitaltransfers		0,00	0,00
	Summe Laufende Transfers		2.634,64	1.085.545,87
2/211000+862000	Volksschule	Transfers von Gemeinden, Gemeindeverbänden	2.634,64	
1/022000-752000	Standesamt	Beitrag Standesamts- und Staats- bürgerschaftsverband		26.862,55
1/211000-752000	Volksschule	Schulumlagen Volksschulen		2.200,00
1/212000-752000	Hauptschulen	Schulumlage Neue Mittelschule		153.544,76
1/213000-752000	Sonderschulen	Schulumlagen Sonderschulen		7.562,72
1/214000-752000	Schulen der Polytechnischen Lehrgänge	Schulumlagen Polytechn Lehrgang		5.844,08
1/240000-752000	Kindergärten	Transfers an Gemeinden, Gemeindeverbände (ohne marktbestimmte Tätigkeit) und Gemeindefonds		3.248,31
1/250000-752000	Schülerhorte	Transfers an Gemeinden (Hortbetreuung auswärtig)		3.467,21
1/320000-752000	Ausbildung in Musik und darstellender Kunst	Transfer an Musikschulverbände		67.714,66
1/562000-752000	Beitr.d.Gmd.als.Krankenanst.Sprengel I	SprengelbeitragNökas		511.714,33
1/562100-752000	Beitrag der Gde. als Krankenanst. Sprengel	Verwaltungsaufwand Nökas		10,94
1/810000-752000	Wasserversorgung	Investitionsbeitr.Löschwasser		8.376,94
1/851000-752000	Betriebe der Abwasserbeseitigung	Beitrag an Abwasserverband Bad Fischau		186.400,00
1/852000-752000	Betriebe der Müllbeseitigung	Beitrag an Abfallwirtschaftsverband		108.599,37
Transferzahlungen von/an Sozialversicherungsträger				
	Gesamtsumme Transferzahlungen von/an Sozialversicherungsträger		0,00	0,00
	Summe Kapitaltransfers		0,00	0,00
	Summe Laufende Transfers		0,00	0,00
Transferzahlungen von/an sonst. Träger des öffentlichen Rechts				
	Gesamtsumme Transferzahlungen von/an sonst. Träger des öffentlichen Rechts		0,00	9.172,30
	Summe Kapitaltransfers		0,00	172,30
	Summe Laufende Transfers		0,00	9.000,00
1/163000-754000	Freiwillige Feuerwehren	Subventionen an Freiw. Feuerwehren		9.000,00
1/163000-774000	Freiwillige Feuerwehren	Subventionen für Investitionen FF Ua		172,30
Gesamtsumme			740.724,93	1.399.616,51

Nachweis über Haushaltsrücklagen und
Zahlungsmittelreserven (Anlage 6b)

Haushaltsrücklagen		Rücklagenstand	Zuführungen	Entnahmen	Rücklagenstand	Zahlungsmittelreserven		
Nr.	Verwendungszweck	31.12.2020			31.12.2021	31.12.2020	31.12.2021	Konto-/Sparbuchnummer
8/9990935/00001	Rücklage aus 50 % des Eröffnungsbilanzsaldos	6.556.111,22			6.556.111,22			
Gesamtsummen		6.556.111,22	0,00	0,00	6.556.111,22			

Einzelnachweis über Finanzschulden und Schuldendienst
(Anlage 6c)

Kontonummer Darlehensnr.	Ansatz	Darlehensgeber/Staat Aktenzahl	Verwendungszweck Genehmigungsdatum/-vermerk	Beschluss- Datum	Zinssatz Zinsindikator	Währung	Laufzeit
1. Darlehen für Investitionszwecke							
1.1. ... von Trägern des öffentlichen Rechts							
1.1.1. ... von Bund, Bundesfonds, Bundeskammern							
1.1.2. ... von Ländern, Landesfonds, Landeskammern							
105024 10012	859999	NÖ Wasserwirtschaftsfonds/AT 50346003/5	ABA BA 03 Darlehen NÖL, Kto.Nr. 602513254 01.01.1900	01.01.1900 Kapitalisierung	0,000%	EUR	01.01.2006 - 31.12.2031
1.1.3. ... von Gemeinden, Gemeindeverbänden, Gemeindefonds							
1.1.4. ... von Sozialversicherungsträgern							
1.1.5. ... von sonstigen Trägern des öffentlichen Rechts							
1.2. ... von Beteiligungen der Gebietskörperschaft (ohne Finanzunternehmungen)							
1.3. ... von Unternehmen (ohne Beteiligungen und ohne Finanzunternehmungen)							
1.4. ... von Finanzunternehmen							
1.4.1. ... von Finanzunternehmen im Inland							
105025 2	363000	Raiba Neunkirchen/AT 11-20.460.630	Vereinsheimbau FF Gerasdorf und, Dorferneuerung 02.07.2013/Gemeinderat	02.07.2013 Vereinsheimbau FF Gerasdorf und	1,340%	EUR	01.07.2013 - 31.12.2023
105025 3	612000	Raiba Neunkirchen/AT 12-20.460.630	5. Straßenbau 02.07.2013/Gemeinderat	02.07.2013 Straßenbau	1,340%	EUR	01.07.2013 - 31.12.2023
105025 4	612000	Raiba Neunkirchen/AT 13-20.460.630	6. Strassenbaudarlehen 10.04.2014/Gemeinderat	10.04.2014 6. Strassenbaudarlehen	1,340%	EUR	02.05.2014 - 31.03.2024
105025 5	029200	Raiba Neunkirchen/AT 14-20.460.630	Hauskauf am Egydiplatz 22.12.2015/NÖ.Landesregierung, Impulsförderung	03.11.2015 Hauskauf am Egydiplatz	1,240%	EUR	01.12.2015 - 30.11.2035
105025 11	240000	Raiba Neunkirchen/AT 4-20.460.630	FSA Konjunkturbel. Kindergarten, Sanierung Kinderg./Turns 01.01.1900	01.01.1900 Kindergärten	0,690%	EUR	01.01.2006 - 31.12.2025
105025 22	821000	Raiba Neunkirchen/AT 15-20.460.630	Traktorankauf STEYR 9095 MB		0,990%	EUR	01.01.2018 - 31.12.2023
105025 23	211000	Raiba Neunkirchen/AT 6-20.460.630	Zu-, Umbau und Sanierung Volksschule	03.04.2018 Zu-, Umbau und Sanierung Volksschule	1,800%	EUR	19.07.2018 - 01.09.2044
105025 23	259000	Raiba Neunkirchen/AT 6-20.460.630	Zu-, Umbau und Sanierung Volksschule	03.04.2018 Tagesbetreuungseinrichtun g	1,800%	EUR	19.07.2018 - 01.09.2044

Kontonummer Darlehensnr.	Darlehenshöhe Gesamt	Buchwert 31.12.2020	Zugang	Tilgung	Zinsen	Summe Schuldendienst	Schuldendienst- ersätze	Buchwert 31.12.2021	Kursgewinn/ -verlust	Buchwert inkl. KG/KV	Netto Schuldendienst
105024 10012	13.250,00	17.162,00						17.162,00		17.162,00	
105025 2	34.000,00	6.482,13		2.566,21	79,31	2.645,52		3.915,92		3.915,92	2.645,52
105025 3	20.000,00	5.260,78		2.082,72	64,36	2.147,08	60,30	3.178,06		3.178,06	2.086,78
105025 4	57.000,00	20.829,56		5.850,38	263,14	6.113,52		14.979,18		14.979,18	6.113,52
105025 5	150.000,00	116.250,00		7.500,00	1.418,25	8.918,25	1.371,75	108.750,00		108.750,00	7.546,50
105025 11	750.000,00	254.666,29	1.784,72					256.451,01		256.451,01	
105025 22		19.699,18		7.544,67	178,69	7.723,36		12.154,51		12.154,51	7.723,36
105025 23	1.087.200,00 1.359.000,00	1.134.700,96			19.612,48	19.612,48	45.961,61	1.134.700,96		1.134.700,96	-26.349,13
105025 23	271.800,00 1.359.000,00	221.175,25			4.903,12	4.903,12	11.490,39	221.175,25		221.175,25	-6.587,27

Kontonummer Darlehensnr.	Ansatz	Darlehensgeber/Staat Aktenzahl	Verwendungszweck Genehmigungsdatum/-vermerk	Beschluss- Datum	Zinssatz	Währung	Laufzeit
105025 50	029001	Raiba Neunkirchen/AT AT65 3286 5001 2063 0190	Errichtung Gemeindezentrum - Übernahme von KG	17.09.2019 Errichtung Gemeindezentrum - Übernahme von KG	1,240%	EUR	01.10.2019 - 30.09.2030
105025 52	029001	Raiba Neunkirchen/AT AT12 3286 5002 2063 0190	Errichtung Gemeindezentrum - Übernahme von KG	17.09.2019 Errichtung Gemeindezentrum - Übernahme von KG	0,590%	EUR	01.10.2019 - 31.12.2023
105025 53	240200	Raiba Neunkirchen/AT AT56 3286 5003 2063 0190	Errichtung KIGA Kirchenweg - Übernahme von KG	17.09.2019 Errichtung KIGA Kirchenweg - Übernahme von KG	0,690%	EUR	01.10.2019 - 31.12.2037
105025 54	240200	Raiba Neunkirchen/AT AT03 3286 5004 2063 0190	Errichtung KIGA Kirchenweg - Übernahme von KG	17.09.2019 Errichtung KIGA Kirchenweg - Übernahme von KG	0,690%	EUR	01.10.2019 - 31.12.2037
105025 30221	029000	Raiba Neunkirchen/AT 1-20.460.630	Fenstertausch Gdehaus Neusiedl, Fenstertausch Neusiedl 7	01.01.1900 Amtsgebäude	0,720%	EUR	01.01.2005 - 31.12.2030
105028 31	612000	Sparkasse Wr. Neustadt/AT 0007-629587	3. Strassenbaudarlehen, Strassenbau 01.01.1900	01.01.1900 Gemeindestraßen	0,190%	EUR	01.01.2003 - 31.12.2023
105031 72	851000	Sparkasse Neunkirchen/AT 0308-417005	ABA BA 03, Kanalbau 01.01.1900	01.01.1900 Betriebe der Abwasserbeseitigung	0,750%	EUR	01.01.2006 - 31.12.2031
105031 73	163200	Sparkasse Neunkirchen/AT AT51 2024 1050 0723 1813	Mannschaftstransportfahrzeug MAN für FF Neusiedl	16.03.2021 Mannschaftstransportfahrze ug MAN für FF Neusiedl	0,690%	EUR	01.05.2021 - 31.03.2032
105031 74	163100	Sparkasse Neunkirchen/AT AT21 2024 1050 0723 1771	Fahrgestell Pick-up - Rüstfahrzeug FF Saubersdorf	Fahrgestell Pick-up - Rüstfahrzeug FF Saubersdorf	0,690%	EUR	01.07.2021 - 30.06.2031
105031 75	163000	Sparkasse Neunkirchen/AT AT95 2024 1050 0723 1797	Waldbrandfahrzeug HLFA-2WB Gdeanteil - FF Sbdf.	16.03.2021 Waldbrandfahrzeug HLFA- 2WB Gdeanteil - FF Sbdf.	0,690%	EUR	01.07.2021 - 30.06.2031
105032 10112	851000	Umwelt- und WWF/AT 110028	Kanalbau, Ortskanalbau 01.01.1900	01.01.1900 Betriebe der Abwasserbeseitigung	2,000%	EUR	01.01.1990 - 31.12.2030
107011 32	612000	BAWAG P.S.K/AT 00540-029-504	4. Straßenbaudarlehen 01.01.1900	26.11.2009 Gemeindestraßen	0,668%	EUR	01.01.2010 - 31.12.2025

1.4.2. ... von Finanzunternehmen im Ausland

Kontonummer Darlehensnr.	Darlehenshöhe Gesamt	Buchwert 31.12.2020	Zugang	Tilgung	Zinsen	Summe Schuldendienst	Schuldendienst- ersätze	Buchwert 31.12.2021	Kursgewinn/ -verlust	Buchwert inkl. KG/KV	Netto Schuldendienst
105025 50	423.000,00	428.349,43	5.402,23					433.751,66		433.751,66	
105025 52	149.999,93	134.121,08	792,48				82,50	134.913,56		134.913,56	-82,50
105025 53	431.568,00	434.600,76	3.045,71				5.614,50	437.646,47		437.646,47	-5.614,50
105025 54	33.120,00	31.280,00		1.840,00	215,61	2.055,61		29.440,00		29.440,00	2.055,61
105025 30221	18.235,72	8.235,57		796,81	58,65	855,46		7.438,76		7.438,76	855,46
105028 31	100.000,00	9.534,79		6.388,81	44,81	6.433,62		3.145,98		3.145,98	6.433,62
105031 72	196.849,00	101.683,76		9.043,99	756,01	9.800,00		92.639,77		92.639,77	9.800,00
105031 73	85.340,00		85.340,00	40.042,00	248,62	40.290,62		45.298,00		45.298,00	40.290,62
105031 74	27.060,00		27.060,00	1.496,42	32,16	1.528,58		25.563,58		25.563,58	1.528,58
105031 75	100.000,00		100.000,00					100.000,00		100.000,00	
105032 10112	1.744.148,02	811.295,52		26.322,90	8.112,96	34.435,86		784.972,62		784.972,62	34.435,86
107011 32	800.000,00	266.666,69			702,91	702,91		266.666,69		266.666,69	702,91

Kontonummer Darlehensnr.	Ansatz	Darlehensgeber/Staat Aktenzahl	Verwendungszweck Genehmigungsdatum/-vermerk	Beschluss- Datum	Zinssatz Zinsindikator	Währung	Laufzeit
1.5. ... von Sonstigen							
Zwischensumme							
2. Finanzschulden für den laufenden Aufwand							
2.1. ... von Trägern des öffentlichen Rechts							
2.1.1. ... von Bund, Bundesfonds, Bundeskammern							
2.1.2. ... von Ländern, Landesfonds, Landeskammern							
2.1.3. ... von Gemeinden, Gemeindeverbänden, Gemeindefonds							
2.1.4. ... von Sozialversicherungsträgern							
2.1.5. ... von sonstigen Trägern des öffentlichen Rechts							
2.2. ... von Beteiligungen der Gebietskörperschaft (ohne Finanzunternehmungen)							
2.3. ... von Unternehmen (ohne Beteiligungen und ohne Finanzunternehmungen)							
2.4. ... von Finanzunternehmen							
2.4.1. ... von Finanzunternehmen im Inland							
105025	851001	Raiba Neunkirchen/AT	Kanalerweiterung BA 05 Neusiedl	17.12.2019	0,890%	EUR	01.12.2019 -
24		2-20.460.630		Kanalerweiterung BA 05 Neusiedl			30.09.2029
2.4.2. ... von Finanzunternehmen im Ausland							
2.5. ... von Sonstigen							
Zwischensumme							
SUMME (1 und 2)							
Davon ohne A85-89							
Davon A85-89							

Rechnungsabschluss 2021

Gemeinde St.Egyden am Steinfeld

Einzelnachweis über Finanzschulden und Schuldendienst (Anlage 6c)

Kontonummer Darlehensnr.	Darlehenshöhe Gesamt	Buchwert 31.12.2020	Zugang	Tilgung	Zinsen	Summe Schuldendienst	Schuldendienst- ersätze	Buchwert 31.12.2021	Kursgewinn/ -verlust	Buchwert inkl. KG/KV	Netto Schuldendienst
		4.021.993,75	223.425,14	111.474,91	36.691,08	148.165,99	64.581,05	4.133.943,98	0,00	4.133.943,98	83.584,94
105025 24	100.000,00	90.195,04		9.671,41	781,27	10.452,68		80.523,63		80.523,63	10.452,68
		90.195,04	0,00	9.671,41	781,27	10.452,68	0,00	80.523,63	0,00	80.523,63	10.452,68
		4.112.188,79	223.425,14	121.146,32	37.472,35	158.618,67	64.581,05	4.214.467,61	0,00	4.214.467,61	94.037,62
		3.091.852,47	223.425,14	76.108,02	27.822,11	103.930,13	64.581,05	3.239.169,59	0,00	3.239.169,59	39.349,08
		1.020.336,32	0,00	45.038,30	9.650,24	54.688,54	0,00	975.298,02	0,00	975.298,02	54.688,54

Nachweis über hausinterne Vergütungen (Anlage 6f)

Gruppenebene		Erträge	Aufwendungen
0	Vertretungskörper und allgemeine Verwaltung	8.950,00	0,00
1	Öffentliche Ordnung und Sicherheit	0,00	0,00
2	Unterricht, Erziehung, Sport und Wissenschaft	0,00	0,00
3	Kunst, Kultur und Kultus	0,00	0,00
4	Soziale Wohlfahrt und Wohnbauförderung	0,00	0,00
5	Gesundheit	0,00	0,00
6	Straßen- und Wasserbau, Verkehr	0,00	0,00
7	Wirtschaftsförderung	0,00	0,00
8	Dienstleistungen	17.518,00	26.468,00
9	Finanzwirtschaft	0,00	0,00
Summe		26.468,00	26.468,00

Anlagenspiegel Einzelkonten (Anlage 6g)

Ansatz	MVAG Konto	Bezeichnung	Inbetrieb- nahme	RND	ND	Buchwert 31.12.2020	Zugänge/ + Umbuchungen -	Abgänge/	Wertaufholung+/ Wertminderung-	Abschreibung	Buchwert 31.12.2021
010000	Gemeindeamt					78.461,00	19.953,00	0,00	0,00	28.326,31	70.087,69
	1010	Immaterielle Vermögenswerte				24.498,72	7.189,80	0,00	0,00	8.465,37	23.223,15
	4/0120001/01202	PV Anlage GZ 2015	31.12.2015	3,5	10,0	9.450,00	0,00	0,00	0,00	2.100,00	7.350,00
	4/0440001/01203	Webseite 2017	31.12.2017	0,5	5,0	1.566,00	0,00	0,00	0,00	1.044,00	522,00
	4/0440001/01335	EVN Geoinfo Naturstandsdaten	01.01.2021	2,5	3,5	13.482,72	0,00	0,00	0,00	3.852,21	9.630,51
	4/0440001/01336	ZEUS Zeiterfassungssoftware+Web-Workflow	20.04.2021	4,0	5,0	0,00	6.145,80	0,00	0,00	1.229,16	4.916,64
	4/0440001/01337	Software 2021 Elak-Massenscanmodul	22.07.2021	4,0	4,0	0,00	1.044,00	0,00	0,00	240,00	804,00
	1024	Sonderanlagen				16.331,95	0,00	0,00	0,00	1.719,15	14.612,80
	4/0120001/01204	PV Anlage 2015 inkl InvZuschuss KEM	31.12.2015	8,5	15,0	16.331,95	0,00	0,00	0,00	1.719,15	14.612,80
	1025	Technische Anlagen, Fahrzeuge und Maschinen				0,00	1.350,00	0,00	0,00	67,50	1.282,50
	4/0340002/00001	Kaffeevollautomat - JURA WE 6	20.09.2021	9,5	10,0	0,00	1.350,00	0,00	0,00	67,50	1.282,50
	1026	Amts-, Betriebs- und Geschäftsausstattung				41.192,83	11.413,20	0,00	0,00	18.449,29	34.156,74
	4/0110002/01192	Ausstattung GZ Altbestand	01.01.1900	0,0	10,0	0,00	0,00	0,00	0,00	0,00	0,00
	4/0110002/01193	Ausstattung GZ 2009	01.09.2009	2,5	15,0	25.770,05	0,00	0,00	0,00	7.362,87	18.407,18
	4/0110002/01194	Ausstattung GZ 2010	31.12.2010	2,5	14,0	940,73	0,00	0,00	0,00	268,78	671,95
	4/0110002/01195	Ausstattung GZ 2013	19.03.2013	6,0	15,0	397,49	0,00	0,00	0,00	56,78	340,71
	4/0110002/01196	VA Ausstattung GZ 2013 Gläserspüler Veranstaltungsberei	28.05.2013	1,0	10,0	520,11	0,00	0,00	0,00	260,06	260,05
	4/0110002/01197	Ausstattung GZ 2014 2x Kühlschränke	15.09.2014	2,5	10,0	676,20	0,00	0,00	0,00	193,20	483,00
	4/0110002/01198	Ausstattung 2013	31.12.2013	1,5	10,0	615,52	0,00	0,00	0,00	246,21	369,31
	4/0110002/01205	Ausstattung Altbestand GZ	31.12.2009	0,0	10,0	0,00	0,00	0,00	0,00	0,00	0,00
	4/0180001/01199	Server 2013	31.12.2013	0,0	7,0	0,00	0,00	0,00	0,00	0,00	0,00
	4/0180003/01206	Arbeitsplatzausstattung 2018	31.12.2018	0,5	4,0	2.133,08	0,00	0,00	0,00	1.422,05	711,03
	4/0180003/01331	Arbeitsplatzausstattung 2019 Telefonanlage	31.12.2019	1,5	4,0	1.426,04	0,00	0,00	0,00	570,42	855,62
	4/0180003/01332	Arbeitsplatzausstattung Altbestand Hardware inkl Software	31.12.2018	0,0	4,0	0,00	0,00	0,00	0,00	0,00	0,00
	4/0180003/01333	Server Bandsicherung 2017	31.12.2017	0,0	4,0	255,15	0,00	0,00	0,00	255,15	0,00
	4/0180003/01334	Aktenvernichter REXEL Auto+600X P4	01.12.2019	1,5	4,0	711,75	0,00	0,00	0,00	284,70	427,05
	4/0180003/01335	Handy Apple IPH 11 Pro 256GB Space für Vizebürgermeis	01.03.2020	1,0	3,0	879,33	0,00	0,00	0,00	439,67	439,66
	4/0180003/01338	Notebooks Dell Latitude 5410 - 4 Stk.	11.06.2021	3,0	4,0	0,00	4.272,00	0,00	0,00	1.068,00	3.204,00
	4/0180003/01339	Notebooks Dell Latitude 5411 - 3 Stk.	11.06.2021	3,0	4,0	0,00	4.122,00	0,00	0,00	1.030,50	3.091,50
	4/0180003/01340	Scanner A4 für Bauamt - Fujitsu fi-7160	20.07.2021	3,5	4,0	0,00	1.045,20	0,00	0,00	130,65	914,55
	4/0440001/01200	Software 2018 Elak, k5 EB, Kreditmanager	31.12.2018	0,5	4,0	6.867,38	0,00	0,00	0,00	4.578,25	2.289,13
	5/0180001/00001	Zeiterfassungsterminal IT 8200	16.03.2021	6,0	7,0	0,00	1.974,00	0,00	0,00	282,00	1.692,00
	1311	Investitionszuschüsse von Trägern öffentlichen Rechts				-3.562,50	0,00	0,00	0,00	-375,00	-3.187,50
	4/0120001/01961	KT PV Anlage 2015 inkl InvZuschuss KEM	31.12.2016	8,5	15,0	-3.562,50	0,00	0,00	0,00	-375,00	-3.187,50

Ansatz	MVAG Konto	Bezeichnung	Inbetrieb- nahme	RND	ND	Buchwert 31.12.2020	Zugänge/ + Umbuchungen -	Abgänge/	Wertaufholung+/ Wertminderung-	Abschreibung	Buchwert 31.12.2021
029000	Amtsgebäude					1.569.107,33	2.181,40	0,00	0,00	30.139,01	1.541.149,72
	1021	Grundstücke, Grundstückseinrichtungen und Infrastruktur				125.007,29	0,00	0,00	0,00	368,98	124.638,31
	1/0020001/01074	Grundstück Nr. 384/1, KG-Nr. 23351, Bauflächen, Egydipl. 01.01.1900				66.235,00	0,00	0,00	0,00	0,00	66.235,00
	1/0030001/01075	Grundstück Nr. 384/1, KG-Nr. 23351, Gärten, Egydipl. 01.01.1900				38.220,00	0,00	0,00	0,00	0,00	38.220,00
	2/0070003/01322	Außenanlage GZ lt AVZ 01.10.2019	54,7	57,2		20.552,29	0,00	0,00	0,00	368,98	20.183,31
	1022	Gebäude und Bauten				2.264.882,86	0,00	0,00	0,00	42.604,06	2.222.278,80
	2/0060001/01191	Gemeindezentrum + InvZuschuss Pfarre inkl Veranstaltung 01.10.2019	54,7	57,2		2.244.037,66	0,00	0,00	0,00	40.287,93	2.203.749,73
	2/0060001/01324	Amtsgebäude Wärmeanschlusskosten lt AVZ KG 01.10.2019	8,0	10,5		20.845,20	0,00	0,00	0,00	2.316,13	18.529,07
	1024	Sonderanlagen				3.636,15	0,00	0,00	0,00	115,43	3.520,72
	2/0270002/00001	Starkstrom-Edelstahlpoller f. VA am Egydipl. 01.08.2019	30,5	33,0		3.636,15	0,00	0,00	0,00	115,43	3.520,72
	1026	Amts-, Betriebs- und Geschäftsausstattung				19.544,73	2.181,40	0,00	0,00	2.275,48	19.450,65
	2/0260001/00001	Klimaanlage für Gemeindeverwaltung und Sitzungssaal 27.10.2020	8,5	10,0		19.544,73	0,00	0,00	0,00	2.057,34	17.487,39
	5/0120002/00001	Infrarotstrahler - Außenbereich Dorfcafé 26.04.2021	9,0	10,0		0,00	2.181,40	0,00	0,00	218,14	1.963,26
	1311	Investitionszuschüsse von Trägern öffentlichen Rechts				-843.963,70	0,00	0,00	0,00	-15.224,94	-828.738,76
	2/0060001/01364	InvZ Land Raumordnung GdeZentrum 2007 31.12.2007	54,2	57,2		-28.951,04	0,00	0,00	0,00	-524,48	-28.426,56
	2/0060001/01365	InvZ Dorferneuerung GdeZentrum 2007 31.12.2007	54,2	57,2		-9.650,34	0,00	0,00	0,00	-174,83	-9.475,51
	2/0060001/01960	KT Gemeindezentrum + InvZuschuss Pfarre inkl Veranstal 31.12.2008	54,2	57,2		-410.141,40	0,00	0,00	0,00	-7.430,10	-402.711,30
	2/0060001/01998	InvZ Land lt Infrastruktur KG 31.12.2018 01.10.2019	54,7	57,2		-395.220,92	0,00	0,00	0,00	-7.095,53	-388.125,39
029100	Amtsgebäude					0,00	0,00	0,00	0,00	0,00	0,00
	1026	Amts-, Betriebs- und Geschäftsausstattung				24.375,00	0,00	0,00	0,00	3.250,00	21.125,00
	4/0070002/01276	Jugendzentrum Container inkl InvZ Land 31.12.2008	6,5	20,0		24.375,00	0,00	0,00	0,00	3.250,00	21.125,00
	1311	Investitionszuschüsse von Trägern öffentlichen Rechts				-24.375,00	0,00	0,00	0,00	-3.250,00	-21.125,00
	4/0070002/01986	KT Jugendzentrum Container inkl InvZ Land 31.12.2008	6,5	20,0		-24.375,00	0,00	0,00	0,00	-3.250,00	-21.125,00
163000	Freiwillige Feuerwehren					1.316.858,32	100.000,00	0,00	0,00	38.603,53	1.378.254,79
	1021	Grundstücke, Grundstückseinrichtungen und Infrastruktur				134.862,00	0,00	0,00	0,00	0,00	134.862,00
	1/0020001/01013	Grundstück Nr. 530, KG-Nr. 23336, Bauflächen, Wr. Neusti 01.01.1900				10.660,00	0,00	0,00	0,00	0,00	10.660,00
	1/0020001/01014	Grundstück Nr. 530, KG-Nr. 23336, Bauflächen, Wr. Neusti 01.01.1900				65,00	0,00	0,00	0,00	0,00	65,00
	1/0020001/01100	Grundstück Nr. 481, KG-Nr. 23351, Bauflächen, Puchberge 01.01.1900				25.740,00	0,00	0,00	0,00	0,00	25.740,00
	1/0020001/00597	Grundstück Nr. .36, KG-Nr. 23305, Bauflächen, Brunnenplz 01.01.1900				9.490,00	0,00	0,00	0,00	0,00	9.490,00
	1/0020001/00598	Grundstück Nr. .36, KG-Nr. 23305, Bauflächen, Brunnenplz 01.01.1900				715,00	0,00	0,00	0,00	0,00	715,00
	1/0020001/00725	Grundstück Nr. 1104/6, KG-Nr. 23323, Bauflächen, Linden 01.01.1900				214,00	0,00	0,00	0,00	0,00	214,00
	1/0020001/00924	Grundstück Nr. 1753/2, KG-Nr. 23336, Bauflächen Gebäud 01.01.1900				650,00	0,00	0,00	0,00	0,00	650,00
	1/0020004/00925	Grundstück Nr. 1753/2, KG-Nr. 23336, Sonstige Straßenve 01.01.1900				11.570,00	0,00	0,00	0,00	0,00	11.570,00
	1/0030001/01101	Grundstück Nr. 481, KG-Nr. 23351, Gärten, Puchberger Sti 01.01.1900				67.132,00	0,00	0,00	0,00	0,00	67.132,00

Ansatz	MVAG Konto	Bezeichnung	Inbetrieb- nahme	RND	ND	Buchwert 31.12.2020	Zugänge/ + Umbuchungen -	Abgänge/	Wertaufholung+/ Wertminderung-	Abschreibung	Buchwert 31.12.2021
	1/0030001/00599	Grundstück Nr. 36, KG-Nr. 23305, Gärten, Brunnenplatz 8	01.01.1900			8.580,00	0,00	0,00	0,00	0,00	8.580,00
	1/0030001/00726	Grundstück Nr. 1104/6, KG-Nr. 23323, Gärten, Lindenplatz	01.01.1900			46,00	0,00	0,00	0,00	0,00	46,00
	1022	Gebäude und Bauten				1.197.517,45	0,00	0,00	0,00	34.138,74	1.163.378,71
	2/0060001/01207	FF St. Egyden-Urschendorf 2003	01.01.2003	31,0	50,0	422.400,13	0,00	0,00	0,00	13.200,00	409.200,13
	2/0060001/01208	FF Neusiedl 2002	01.01.2002	30,0	50,0	104.098,70	0,00	0,00	0,00	3.358,02	100.740,68
	2/0060001/01209	FF Saubersdorf 2013 inkl Brückenwaage	01.01.2013	41,0	50,0	520.727,51	0,00	0,00	0,00	12.398,27	508.329,24
	2/0060001/01210	FF Gerasdorf 2000 inkl InvZ Land	01.01.2000	28,0	50,0	150.291,11	0,00	0,00	0,00	5.182,45	145.108,66
	1025	Technische Anlagen, Fahrzeuge und Maschinen				0,00	100.000,00	0,00	0,00	5.000,00	95.000,00
	4/0150002/00003	Hilfeleistungslöschfahrzeug HLF2-WB - FF Saubersdorf Ge	01.12.2021	9,5	10,0	0,00	100.000,00	0,00	0,00	5.000,00	95.000,00
	1311	Investitionszuschüsse von Trägern öffentlichen Rechts				-15.521,13	0,00	0,00	0,00	-535,21	-14.985,92
	2/0060001/01962	KT FF Gerasdorf 2000 inkl InvZ Land	31.12.2014	28,0	50,0	-15.521,13	0,00	0,00	0,00	-535,21	-14.985,92
163100	Freiwillige Feuerwehren					0,00	0,00	0,00	0,00	0,00	0,00
	1025	Technische Anlagen, Fahrzeuge und Maschinen				0,00	0,00	0,00	0,00	0,00	0,00
	4/0150002/00002	Rüstwagen FORD Ranger Doppelkabine XL - FF Sbdf.	20.07.2021	10,0	10,0	0,00	0,00	0,00	0,00	0,00	0,00
163200	Freiwillige Feuerwehren					0,00	0,00	0,00	0,00	0,00	0,00
	1025	Technische Anlagen, Fahrzeuge und Maschinen				0,00	0,00	0,00	0,00	0,00	0,00
	4/9990082/00001	Mannschaftstransportfahrzeug MAN - TGE 3.180 4X2F SB	11.06.2021	10,0	10,0	0,00	0,00	0,00	0,00	0,00	0,00
	1311	Investitionszuschüsse von Trägern öffentlichen Rechts				0,00	0,00	0,00	0,00	0,00	0,00
	4/0150002/00004	KT - Land NÖ - UST-Rückvergütung	11.06.2021	10,0	10,0	0,00	0,00	0,00	0,00	0,00	0,00
164000	Förderung der Brandbekämpfung und Brandverhütung					4.385,82	0,00	0,00	0,00	186,63	4.199,19
	1023	Wasser- und Abwasserbauten und -anlagen				4.385,82	0,00	0,00	0,00	186,63	4.199,19
	3/0050008/00001	Hydrant Gerasdorf Gdf Puchberger Str. (Hofstetter)	04.11.2019	22,5	25,0	4.385,82	0,00	0,00	0,00	186,63	4.199,19
180000	Zivilschutz					0,00	4.817,40	0,00	0,00	240,87	4.576,53
	1024	Sonderanlagen				0,00	4.817,40	0,00	0,00	240,87	4.576,53
	4/0130002/00001	Elektr. Sirene HÖRMANN - FF-Haus Saubersdorf	22.07.2021	9,5	10,0	0,00	4.817,40	0,00	0,00	240,87	4.576,53
211000	Volksschule					1.329.658,58	0,00	0,00	0,00	34.597,40	1.295.061,18
	1021	Grundstücke, Grundstückseinrichtungen und Infrastruktur				75.877,00	0,00	0,00	0,00	0,00	75.877,00
	1/0020001/01068	Grundstück Nr. 361, KG-Nr. 23351, Bauflächen, Kirchenpla	01.01.1900			32.370,00	0,00	0,00	0,00	0,00	32.370,00
	1/0020004/01147	Grundstück Nr. 821/2, KG-Nr. 23351, Sonstige Straßenverl	01.01.1900			271,00	0,00	0,00	0,00	0,00	271,00
	1/0030001/01069	Grundstück Nr. 361, KG-Nr. 23351, Gärten, Kirchenplatz 7	01.01.1900			24.388,00	0,00	0,00	0,00	0,00	24.388,00
	1/0030001/01107	Grundstück Nr. 557, KG-Nr. 23351, landwirtschaftlich genu	01.01.1900			18.848,00	0,00	0,00	0,00	0,00	18.848,00

Ansatz	MVAG Konto	Bezeichnung	Inbetrieb- nahme	RND	ND	Buchwert 31.12.2020	Zugänge/ + Umbuchungen -	Abgänge/ -	Wertaufholung+/ Wertminderung-	Abschreibung	Buchwert 31.12.2021
	1022	Gebäude und Bauten				1.207.488,42	0,00	0,00	0,00	24.799,41	1.182.689,01
	2/0060001/01211	Gebäudeanteil VS 2019	02.09.2019	47,5	50,0	1.166.899,86	0,00	0,00	0,00	24.059,79	1.142.840,07
	2/0060001/01212	VS Gebäude Altbestand lt. AVZ Infrastruktur KG	01.10.2019	54,7	57,2	36.139,75	0,00	0,00	0,00	648,83	35.490,92
	2/0060001/02000	VS Gebäude - Stiegegeländer neu	01.02.2020	48,0	50,0	4.448,81	0,00	0,00	0,00	90,79	4.358,02
	1026	Amts-, Betriebs- und Geschäftsausstattung				70.102,38	0,00	0,00	0,00	14.519,57	55.582,81
	4/0110002/01312	VS Ausstattung lt AVZ KG 2012	01.10.2019	5,0	7,5	6.381,86	0,00	0,00	0,00	1.063,64	5.318,22
	4/0110002/01313	VS Ausstattung lt AVZ KG 2013	01.10.2019	6,5	9,0	3.876,55	0,00	0,00	0,00	516,87	3.359,68
	4/0110002/01314	VS Verkabelung Smartboards lt AVZ KG 2013	31.10.2019	7,0	9,5	247,74	0,00	0,00	0,00	30,97	216,77
	4/0110002/01315	VS Ausstattung 2014	31.12.2014	2,5	10,0	4.201,81	0,00	0,00	0,00	1.200,52	3.001,29
	4/0110002/01316	VS Ausstattung 2015	31.12.2015	3,5	10,0	1.060,55	0,00	0,00	0,00	235,68	824,87
	4/0110002/01317	VS Ausstattung 2017	31.12.2017	5,5	10,0	10.201,07	0,00	0,00	0,00	1.569,40	8.631,67
	4/0110002/01318	VS Ausstattung 2019 im Zuge Um-und Zubau VS	31.12.2019	7,5	10,0	22.293,67	0,00	0,00	0,00	2.622,78	19.670,89
	4/0180003/01336	VS - EDV Hardware NEU inkl. Installation nach Um-und Zu	29.06.2020	2,0	4,0	21.839,13	0,00	0,00	0,00	7.279,71	14.559,42
	1311	Investitionszuschüsse von Trägern öffentlichen Rechts				-23.809,22	0,00	0,00	0,00	-4.721,58	-19.087,64
	4/0110002/01994	KT VS Ausstattung 2014	31.12.2014	2,5	10,0	-2.870,00	0,00	0,00	0,00	-820,00	-2.050,00
	4/0110002/01995	KT VS Ausstattung 2015	31.12.2015	3,5	10,0	-0,01	0,00	0,00	0,00	0,00	-0,01
	4/0110002/01996	KT VS Ausstattung 2017	31.12.2017	5,5	10,0	-8.255,00	0,00	0,00	0,00	-1.270,00	-6.985,00
	4/0110002/01997	KT VS Ausstattung 2019 im Zuge Um-und Zubau VS	01.01.2020	8,0	10,0	-5.684,21	0,00	0,00	0,00	-631,58	-5.052,63
	4/0180003/01337	KT VS EDV im Zuge Zu-und Umbau VS	28.07.2020	2,5	4,0	-7.000,00	0,00	0,00	0,00	-2.000,00	-5.000,00
240000	Kindergärten					560.706,40	0,00	0,00	0,00	12.975,93	547.730,47
	1021	Grundstücke, Grundstückseinrichtungen und Infrastruktur				150.020,00	0,00	0,00	0,00	0,00	150.020,00
	1/0010001/01168	Grundstück Nr. 834/6, KG-Nr. 23351, Sonstige, Rosenweg	01.01.1900			73.060,00	0,00	0,00	0,00	0,00	73.060,00
	1/0020001/01167	Grundstück Nr. 834/6, KG-Nr. 23351, Bauflächen, Rosenweg	01.01.1900			76.960,00	0,00	0,00	0,00	0,00	76.960,00
	5/0290003/01320	Außenanlage KIGA Altbestand lt BuZei	01.01.1900	0,0	10,0	0,00	0,00	0,00	0,00	0,00	0,00
	1022	Gebäude und Bauten				511.757,97	0,00	0,00	0,00	15.507,82	496.250,15
	3/0060001/01304	Gebäude Kiga Rosenweg 2004 inkl InvZ 2003 Land	01.01.2004	32,0	50,0	511.757,97	0,00	0,00	0,00	15.507,82	496.250,15
	1026	Amts-, Betriebs- und Geschäftsausstattung				3.011,10	0,00	0,00	0,00	622,13	2.388,97
	5/0110002/01328	Ausstattung Kiga Rosenweg 2015	31.12.2015	3,5	10,0	1.847,85	0,00	0,00	0,00	410,63	1.437,22
	5/0110002/01329	Ausstattung Kiga Kirchenweg 2016	31.12.2016	4,5	10,0	1.163,25	0,00	0,00	0,00	211,50	951,75
	1311	Investitionszuschüsse von Trägern öffentlichen Rechts				-104.082,67	0,00	0,00	0,00	-3.154,02	-100.928,65
	3/0060001/01306	InvZ Land 2004 zu Kiga Gebäude Rosenweg	31.12.2004	32,0	50,0	-33.066,67	0,00	0,00	0,00	-1.002,02	-32.064,65
	3/0060001/01992	KT Gebäude Kiga Rosenweg 2004 inkl InvZ 2003 Land	31.12.2003	32,0	50,0	-71.016,00	0,00	0,00	0,00	-2.152,00	-68.864,00

Ansatz	MVAG Konto	Bezeichnung	Inbetrieb- nahme	RND	ND	Buchwert 31.12.2020	Zugänge/ + Umbuchungen -	Abgänge/	Wertaufholung+/ Wertminderung-	Abschreibung	Buchwert 31.12.2021
240200	Kindergärten					468.166,34	1.645,00	0,00	0,00	14.924,33	454.887,01
	1021	Grundstücke, Grundstückseinrichtungen und Infrastruktur				2.054,90	0,00	0,00	0,00	35,61	2.019,29
	3/0070003/01319	Außenanlage 2012 lt AVZ KG	01.10.2019	56,7	59,2	2.054,90	0,00	0,00	0,00	35,61	2.019,29
	1022	Gebäude und Bauten				825.049,80	0,00	0,00	0,00	16.014,79	809.035,01
	3/0060001/01301	Gebäude Kiga Investitionen 2011	01.10.2019	56,7	59,2	702.862,39	0,00	0,00	0,00	12.181,32	690.681,07
	3/0060001/01302	Gebäude Kiga Investitionen 2012	31.10.2019	56,7	59,2	77.930,37	0,00	0,00	0,00	1.350,61	76.579,76
	3/0060001/01303	Gebäude Kiga Investitionen 2013	01.10.2019	56,7	59,2	20.936,99	0,00	0,00	0,00	362,86	20.574,13
	3/0060001/01325	Kiga Kirchenweg Wärmeanschlusskosten lt AVZ KG	01.10.2019	10,0	12,5	23.320,05	0,00	0,00	0,00	2.120,00	21.200,05
	1026	Amts-, Betriebs- und Geschäftsausstattung				35.248,86	1.645,00	0,00	0,00	5.705,60	31.188,26
	5/0110002/01310	KIGA Kirchenweg Ausstattung lt AVZ KG	01.10.2019	5,0	7,5	28.282,66	0,00	0,00	0,00	4.713,78	23.568,88
	5/0110002/01311	KIGA Kirchenweg Wäschetrockner lt AVZ KG	01.10.2019	1,5	4,0	193,95	0,00	0,00	0,00	77,58	116,37
	5/0110002/01326	Ausstattung Kiga Kirchenweg 2019 - 5. Gruppe	31.12.2019	7,5	10,0	6.772,25	0,00	0,00	0,00	796,74	5.975,51
	5/0110002/01327	Ausstattung Kiga Altbestand	31.12.2019	0,0	10,0	0,00	0,00	0,00	0,00	0,00	0,00
	5/0180001/00002	Zeiterfassungsterminal IT 8210 Hitag 1	20.07.2021	6,5	7,0	0,00	1.645,00	0,00	0,00	117,50	1.527,50
	1311	Investitionszuschüsse von Trägern öffentlichen Rechts				-394.187,22	0,00	0,00	0,00	-6.831,67	-387.355,55
	3/0060001/01991	KT Gebäude Kiga Investitionen 2011	31.12.2019	56,7	59,2	-394.187,22	0,00	0,00	0,00	-6.831,67	-387.355,55
241000	Ausstattung 5. KIGA Gruppe					-5.873,68	0,00	0,00	0,00	-652,63	-5.221,05
	1311	Investitionszuschüsse von Trägern öffentlichen Rechts				-5.873,68	0,00	0,00	0,00	-652,63	-5.221,05
	5/0110002/01331	KT Ausstattung Kiga Kirchenweg Gruppe 5	01.01.2020	8,0	10,0	-5.873,68	0,00	0,00	0,00	-652,63	-5.221,05
250000	Schülerhorte					269.294,33	0,00	0,00	0,00	5.395,29	263.899,04
	1022	Gebäude und Bauten				271.626,36	0,00	0,00	0,00	5.600,54	266.025,82
	2/0060001/01307	Schülerhort Gebäude 19,11 % inkl. Möbeltischler ortsfest	02.09.2019	47,5	50,0	271.626,36	0,00	0,00	0,00	5.600,54	266.025,82
	1026	Amts-, Betriebs- und Geschäftsausstattung				8.240,60	0,00	0,00	0,00	969,48	7.271,12
	5/0110002/01308	Ausstattung Schülerhort 2019 inkl. Zeiterfassungsterminal	01.07.2019	7,5	10,0	8.240,60	0,00	0,00	0,00	969,48	7.271,12
	1311	Investitionszuschüsse von Trägern öffentlichen Rechts				-10.572,63	0,00	0,00	0,00	-1.174,73	-9.397,90
	4/0110002/01998	KT Schülerhort Ausstattung (Möbeltischler) im Zuge Um-un	01.01.2020	8,0	10,0	-9.189,47	0,00	0,00	0,00	-1.021,05	-8.168,42
	5/0110002/01330	KT Schülerhort Ausstattung 2019 (EDV)	01.01.2019	8,0	10,0	-1.383,16	0,00	0,00	0,00	-153,68	-1.229,48
253000	Jugendverkehrserziehung					0,00	7.179,51	0,00	0,00	217,56	6.961,95
	1021	Grundstücke, Grundstückseinrichtungen und Infrastruktur				0,00	7.179,51	0,00	0,00	217,56	6.961,95
	2/0040013/01988	Verkehrserziehungsplatz	11.05.2021	32,0	33,0	0,00	7.179,51	0,00	0,00	217,56	6.961,95

Ansatz	MVAG Konto	Bezeichnung	Inbetrieb- nahme	RND	ND	Buchwert 31.12.2020	Zugänge/ + Umbuchungen -	Abgänge/ -	Wertaufholung+/ Wertminderung-	Abschreibung	Buchwert 31.12.2021
262000	Sportplätze					46.409,96	0,00	0,00	0,00	1.628,42	44.781,54
	1021	Grundstücke, Grundstückseinrichtungen und Infrastruktur				55.543,62	0,00	0,00	0,00	1.948,90	53.594,72
	2/0040013/01287	Funcourt 2016 inkl InvZ Land	31.12.2016	27,5	33,0	55.543,62	0,00	0,00	0,00	1.948,90	53.594,72
	1311	Investitionszuschüsse von Trägern öffentlichen Rechts				-6.477,28	0,00	0,00	0,00	-227,27	-6.250,01
	2/0040013/01987	KT Funcourt 2016 inkl InvZ Land	31.12.2016	27,5	33,0	-6.477,28	0,00	0,00	0,00	-227,27	-6.250,01
	1313	Investitionszuschüsse von übrigen				-2.656,38	0,00	0,00	0,00	-93,21	-2.563,17
	2/0040013/01288	InvZ Jugend zu Funcourt 2016	31.12.2016	27,5	33,0	-2.656,38	0,00	0,00	0,00	-93,21	-2.563,17
263000	Turn- und Sporthallen					432.069,95	0,00	0,00	0,00	13.093,03	418.976,92
	1022	Gebäude und Bauten				449.736,62	0,00	0,00	0,00	13.628,38	436.108,24
	2/0060001/01305	Turnhalle Rosenweg 2004 inkl InvZ Land	01.01.2004	32,0	50,0	449.736,62	0,00	0,00	0,00	13.628,38	436.108,24
	1311	Investitionszuschüsse von Trägern öffentlichen Rechts				-17.666,67	0,00	0,00	0,00	-535,35	-17.131,32
	2/0060001/01993	KT Turnhalle Rosenweg 2004 inkl InvZ Land	31.12.2004	32,0	50,0	-17.666,67	0,00	0,00	0,00	-535,35	-17.131,32
269000	Sonstige Einrichtungen und Maßnahmen					1.606,60	0,00	0,00	0,00	212,19	1.394,41
	1021	Grundstücke, Grundstückseinrichtungen und Infrastruktur				1.606,60	0,00	0,00	0,00	212,19	1.394,41
	2/0290003/01336	Spielgeräte Kinderspielflächen 2016	31.12.2016	4,5	10,0	562,57	0,00	0,00	0,00	102,29	460,28
	2/0290003/01337	Spielgeräte Kinderspielflächen 2020	27.10.2020	8,5	10,0	1.044,03	0,00	0,00	0,00	109,90	934,13
612000	Gemeindestraßen					2.756.876,40	156.316,68	58.114,38	0,00	164.037,50	2.691.041,20
	1021	Grundstücke, Grundstückseinrichtungen und Infrastruktur				2.763.924,79	154.703,59	0,00	0,00	165.363,50	2.753.264,88
	2/0040001/01669	Kirchengasse / Geh- und Radweg Fläche 70,72 m², Oberfläche 01.01.2013	23,4	33,0	2.091,60	0,00	0,00	0,00	85,72	2.005,88	
	2/0040001/01678	Ackergasse / Fahrbahn Fläche 405,64 m², Oberfläche Asphalt 01.01.2006	16,8	33,0	10.940,00	0,00	0,00	0,00	614,61	10.325,39	
	2/0040001/01679	Am Hirriegl / Fahrbahn Fläche 544,31 m², Oberfläche Asphalt 01.01.2013	23,4	33,0	20.122,80	0,00	0,00	0,00	824,70	19.298,10	
	2/0040001/01683	Am Nötschgrund / Fahrbahn Fläche 459,11 m², Oberfläche 01.01.2013	23,4	33,0	16.973,08	0,00	0,00	0,00	695,62	16.277,46	
	2/0040001/01684	Am Nötschgrund / Geh- und Radweg Fläche 137,38 m², Oberfläche 01.01.2013	23,4	33,0	4.063,16	0,00	0,00	0,00	166,52	3.896,64	
	2/0040001/01685	Am Nötschgrund / Parkstreifen Fläche 128,94 m², Oberfläche 01.01.2013	23,4	33,0	3.813,56	0,00	0,00	0,00	156,29	3.657,27	
	2/0040001/01686	Am Stadtgraben / Fahrbahn Fläche 2.866,87 m², Oberfläche 01.01.2013	23,4	33,0	105.987,49	0,00	0,00	0,00	4.343,75	101.643,74	
	2/0040001/01687	Am Stadtgraben / Parkstreifen Fläche 40,61 m², Oberfläche 01.01.2013	23,4	33,0	1.201,00	0,00	0,00	0,00	49,22	1.151,78	
	2/0040001/01688	Am Stadtgraben / Geh- und Radweg Fläche 43,95 m², Oberfläche 01.01.2006	16,8	33,0	948,16	0,00	0,00	0,00	53,27	894,89	
	2/0040001/01693	Bahnstraße / Geh- und Radweg Fläche 177,49 m², Oberfläche 01.01.2000	10,2	33,0	2.409,54	0,00	0,00	0,00	215,14	2.194,40	
	2/0040001/01694	Bahnstraße / Fahrbahn Fläche 1.252,80 m², Oberfläche Asphalt 01.01.2013	23,4	33,0	46.315,70	0,00	0,00	0,00	1.898,18	44.417,52	
	2/0040001/01695	Bahnstraße / Geh- und Radweg Fläche 511,58 m², Oberfläche 01.01.2013	23,4	33,0	15.130,32	0,00	0,00	0,00	620,10	14.510,22	
	2/0040001/01696	Bahnstraße / Geh- und Radweg Fläche 494,67 m², Oberfläche 01.01.2006	16,8	33,0	10.672,90	0,00	0,00	0,00	599,60	10.073,30	
	2/0040001/01698	Beethovengasse / Fahrbahn Fläche 1.180,79 m², Oberfläche 01.01.1993	3,6	33,0	8.229,74	0,00	0,00	0,00	1.789,07	6.440,67	
	2/0040001/01705	Blodgasse / Fahrbahn Fläche 455,60 m², Oberfläche Asphalt 01.01.2000	10,2	33,0	7.731,36	0,00	0,00	0,00	690,30	7.041,06	
	2/0040001/01706	Blodgasse / Fahrbahn Fläche 313,99 m², Oberfläche Asphalt 01.01.1993	3,6	33,0	2.188,43	0,00	0,00	0,00	475,75	1.712,68	

Ansatz	MVAG Konto	Bezeichnung	Inbetrieb- nahme	RND	ND	Buchwert 31.12.2020	Zugänge/ + Umbuchungen -	Abgänge/	Wertaufholung+/ Wertminderung-	Abschreibung	Buchwert 31.12.2021
	2/0040001/01707	Blumengasse / Fahrbahn Fläche 541,06 m², Oberfläche As 01.01.2000	10,2	33,0		9.181,66	0,00	0,00	0,00	819,79	8.361,87
	2/0040001/01708	Blumengasse / Fahrbahn Fläche 1.419,14 m², Oberfläche / 01.01.2006	16,8	33,0		38.273,74	0,00	0,00	0,00	2.150,21	36.123,53
	2/0040001/01709	Blumengasse / Parkstreifen Fläche 112,05 m², Oberfläche , 01.01.2006	16,8	33,0		2.417,62	0,00	0,00	0,00	135,82	2.281,80
	2/0040001/01710	Boschgraben / Geh- und Radweg Fläche 8,77 m², Oberfläch 01.01.2013	23,4	33,0		259,37	0,00	0,00	0,00	10,63	248,74
	2/0040001/01711	Boschgraben / Geh- und Radweg Fläche 117,22 m², Oberfl 01.01.2006	16,8	33,0		2.529,21	0,00	0,00	0,00	142,09	2.387,12
	2/0040001/01712	Boschgraben / Fahrbahn Fläche 651,38 m², Oberfläche Asj 01.01.2006	16,8	33,0		17.567,44	0,00	0,00	0,00	986,93	16.580,51
	2/0040001/01717	Breitenweg / Fahrbahn Fläche 646,69 m², Oberfläche Asph 01.01.2006	16,8	33,0		17.440,97	0,00	0,00	0,00	979,83	16.461,14
	2/0040001/01718	Breitenweg / Geh- und Radweg Fläche 108,71 m², Oberfläch 01.01.2013	23,4	33,0		3.215,31	0,00	0,00	0,00	131,78	3.083,53
	2/0040001/01719	Brunnenplatz / Fahrbahn Fläche 518,81 m², Oberfläche Asj 01.01.2006	16,8	33,0		13.992,17	0,00	0,00	0,00	786,08	13.206,09
	2/0040001/01720	Burggasse / Fahrbahn Fläche 341,01 m², Oberfläche Asph: 01.01.1993	3,6	33,0		2.376,74	0,00	0,00	0,00	516,68	1.860,06
	2/0040001/01722	Egart / Fahrbahn Fläche 713,46 m², Oberfläche Asphalt, Zt 01.01.1993	3,6	33,0		4.972,58	0,00	0,00	0,00	1.081,00	3.891,58
	2/0040001/01723	Egart / Fahrbahn Fläche 1.615,06 m², Oberfläche Asphalt, , 01.01.2013	23,4	33,0		59.708,19	0,00	0,00	0,00	2.447,06	57.261,13
	2/0040001/01724	Egart / Parkstreifen Fläche 99,36 m², Oberfläche Pflaster, Z 01.01.2013	23,4	33,0		2.938,64	0,00	0,00	0,00	120,44	2.818,20
	2/0040001/01726	Egart / Fahrbahn Fläche 182,99 m², Oberfläche Asphalt, Zt 01.01.2006	16,8	33,0		4.935,32	0,00	0,00	0,00	277,27	4.658,05
	2/0040001/01727	Egart / Fahrbahn Fläche 175,02 m², Oberfläche Asphalt, Zt 01.01.2000	10,2	33,0		2.970,12	0,00	0,00	0,00	265,19	2.704,93
	2/0040001/01728	Egydiplatz / Fahrbahn Fläche 1.535,13 m², Oberfläche Asp 01.01.2013	23,4	33,0		56.753,45	0,00	0,00	0,00	2.325,96	54.427,49
	2/0040001/01730	Fabriksstraße / Fahrbahn Fläche 808,04 m², Oberfläche As 01.01.2013	23,4	33,0		29.873,15	0,00	0,00	0,00	1.224,31	28.648,84
	2/0040001/01731	Fabriksstraße / Parkstreifen Fläche 247,15 m², Oberfläche . 01.01.2013	23,4	33,0		7.309,57	0,00	0,00	0,00	299,57	7.010,00
	2/0040001/01732	Fabriksstraße / Fahrbahn Fläche 1.220,86 m², Oberfläche / 01.01.2000	10,2	33,0		20.717,56	0,00	0,00	0,00	1.849,78	18.867,78
	2/0040001/01733	Fabriksstraße / Geh- und Radweg Fläche 146,27 m², Oberf 01.01.2013	23,4	33,0		4.326,18	0,00	0,00	0,00	177,30	4.148,88
	2/0040001/01734	Fabriksstraße / Parkstreifen Fläche 75,91 m², Oberfläche P 01.01.2013	23,4	33,0		2.245,17	0,00	0,00	0,00	92,02	2.153,15
	2/0040001/01736	Färbergasse / Fahrbahn Fläche 1.313,23 m², Oberfläche A: 01.01.1993	3,6	33,0		9.152,82	0,00	0,00	0,00	1.989,74	7.163,08
	2/0040001/01737	Färbergasse / Fahrbahn Fläche 608,18 m², Oberfläche Asp 01.01.2000	10,2	33,0		10.320,70	0,00	0,00	0,00	921,49	9.399,21
	2/0040001/01738	Färbergasse / Fahrbahn Fläche 371,11 m², Oberfläche Asp 01.01.2013	23,4	33,0		13.719,80	0,00	0,00	0,00	562,29	13.157,51
	2/0040001/01739	Feldgasse / Fahrbahn Fläche 777,85 m², Oberfläche Asph: 01.01.2006	16,8	33,0		20.978,27	0,00	0,00	0,00	1.178,55	19.799,72
	2/0040001/01741	Fliederweg / Fahrbahn Fläche 1.008,34 m², Oberfläche Asj 01.01.2006	16,8	33,0		27.194,69	0,00	0,00	0,00	1.527,79	25.666,90
	2/0040001/01742	Flurgasse / Fahrbahn Fläche 965,51 m², Oberfläche Aspha 01.01.2006	16,8	33,0		26.039,49	0,00	0,00	0,00	1.462,89	24.576,60
	2/0040001/01744	Föhrensiedlung / Fahrbahn Fläche 1.564,06 m², Oberfläche 01.01.1993	3,6	33,0		10.901,00	0,00	0,00	0,00	2.369,78	8.531,22
	2/0040001/01745	Föhrensiedlung / Fahrbahn Fläche 113,81 m², Oberfläche / 01.01.2000	10,2	33,0		1.931,38	0,00	0,00	0,00	172,44	1.758,94
	2/0040001/01746	Gartengasse / Fahrbahn Fläche 276,08 m², Oberfläche Asj 01.01.1986	0,0	33,0		0,00	0,00	0,00	0,00	0,00	0,00
	2/0040001/01747	Gartengasse / Fahrbahn Fläche 1.413,03 m², Oberfläche A 01.01.1993	3,6	33,0		9.848,37	0,00	0,00	0,00	2.140,95	7.707,42
	2/0040001/01748	Gartengasse / Fahrbahn Fläche 193,66 m², Oberfläche Asj 01.01.2000	10,2	33,0		3.286,38	0,00	0,00	0,00	293,43	2.992,95
	2/0040001/01749	Gartengasse / Geh- und Radweg Fläche 3,76 m², Oberfläch 01.01.2006	16,8	33,0		81,07	0,00	0,00	0,00	4,55	76,52
	2/0040001/01750	Gartengasse / Fahrbahn Fläche 460,72 m², Oberfläche Asj 01.01.2006	16,8	33,0		12.425,37	0,00	0,00	0,00	698,05	11.727,32
	2/0040001/01751	Gehweg Fabrikstraße / Geh- und Radweg Fläche 82,51 m² 01.01.2013	23,4	33,0		2.440,27	0,00	0,00	0,00	100,01	2.340,26
	2/0040001/01755	Getreidegasse / Geh- und Radweg Fläche 31,73 m², Oberfl 01.01.2006	16,8	33,0		684,55	0,00	0,00	0,00	38,46	646,09
	2/0040001/01759	Haydengasse / Fahrbahn Fläche 413,33 m², Oberfläche As 01.01.1986	0,0	33,0		0,00	0,00	0,00	0,00	0,00	0,00
	2/0040001/01761	Hirrieglstraße / Fahrbahn Fläche 2.745,79 m², Oberfläche / 01.01.2006	16,8	33,0		74.053,18	0,00	0,00	0,00	4.160,29	69.892,89
	2/0040001/01762	Hirrieglstraße / Parkstreifen Fläche 51,50 m², Oberfläche A 01.01.2006	16,8	33,0		1.111,19	0,00	0,00	0,00	62,43	1.048,76

Ansatz	MVAG Konto	Bezeichnung	Inbetrieb- nahme	RND	ND	Buchwert 31.12.2020	Zugänge/ + Umbuchungen -	Abgänge/	Wertaufholung+/ Wertminderung-	Abschreibung	Buchwert 31.12.2021
	2/0040001/01763	Hirrieglstraße / Fahrbahn Fläche 422,37 m², Oberfläche As	01.01.1993	3,6	33,0	2.943,82	0,00	0,00	0,00	639,96	2.303,86
	2/0040001/01764	Hirrieglstraße / Parkstreifen Fläche 62,45 m², Oberfläche P	01.01.2013	23,4	33,0	1.847,13	0,00	0,00	0,00	75,70	1.771,43
	2/0040001/01765	Hirrieglstraße / Fahrbahn Fläche 257,09 m², Oberfläche As	01.01.2000	10,2	33,0	4.362,70	0,00	0,00	0,00	389,53	3.973,17
	2/0040001/01767	Hofackergasse / Fahrbahn Fläche 167,39 m², Oberfläche A	01.01.2006	16,8	33,0	4.514,34	0,00	0,00	0,00	253,61	4.260,73
	2/0040001/01768	Hohe Wandblick / Fahrbahn Fläche 447,70 m², Oberfläche	01.01.2013	23,4	33,0	16.551,34	0,00	0,00	0,00	678,33	15.873,01
	2/0040001/01771	Holzweg / Fahrbahn Fläche 2.993,12 m², Oberfläche Asph	01.01.2006	16,8	33,0	80.723,58	0,00	0,00	0,00	4.535,03	76.188,55
	2/0040001/01772	Holzweg / Geh- und Radweg Fläche 109,43 m², Oberfläche	01.01.2006	16,8	33,0	2.361,08	0,00	0,00	0,00	132,64	2.228,44
	2/0040001/01773	Holzweg / Parkstreifen Fläche 469,11 m², Oberfläche Asph	01.01.2006	16,8	33,0	10.121,49	0,00	0,00	0,00	568,62	9.552,87
	2/0040001/01774	Holzweg / Parkstreifen Fläche 853,04 m², Oberfläche Pfla	01.01.2006	16,8	33,0	18.404,89	0,00	0,00	0,00	1.033,98	17.370,91
	2/0040001/01776	Johannesgasse / Fahrbahn Fläche 1.097,74 m², Oberfläche	01.01.2000	10,2	33,0	18.628,23	0,00	0,00	0,00	1.663,23	16.965,00
	2/0040001/01777	Johannesgasse / Geh- und Radweg Fläche 23,41 m², Ober	01.01.2006	16,8	33,0	505,13	0,00	0,00	0,00	28,38	476,75
	2/0040001/01779	Kirchenplatz / Fahrbahn Fläche 1.723,15 m², Oberfläche A	01.01.2000	10,2	33,0	29.241,34	0,00	0,00	0,00	2.610,83	26.630,51
	2/0040001/01780	Kirchenweg / Fahrbahn Fläche 1.490,19 m², Oberfläche As	01.01.2006	16,8	33,0	40.189,85	0,00	0,00	0,00	2.257,86	37.931,99
	2/0040001/01781	Kirchenweg / Fahrbahn Fläche 393,96 m², Oberfläche Asp	01.01.2000	10,2	33,0	6.685,43	0,00	0,00	0,00	596,91	6.088,52
	2/0040001/01782	Kirchenweg / Geh- und Radweg Fläche 261,07 m², Oberflä	01.01.2013	23,4	33,0	7.721,21	0,00	0,00	0,00	316,44	7.404,77
	2/0040001/01783	Kirchenweg / Fahrbahn Fläche 1.508,45 m², Oberfläche As	01.01.2013	23,4	33,0	55.767,10	0,00	0,00	0,00	2.285,54	53.481,56
	2/0040001/01784	Kirchenweg / Geh- und Radweg Fläche 357,67 m², Oberflä	01.01.2013	23,4	33,0	10.578,44	0,00	0,00	0,00	433,54	10.144,90
	2/0040001/01787	Krautgasse / Fahrbahn Fläche 209,67 m², Oberfläche Asp	01.01.2000	10,2	33,0	3.558,02	0,00	0,00	0,00	317,68	3.240,34
	2/0040001/01788	Kreuzäckergasse / Fahrbahn Fläche 1.198,05 m², Oberflä	01.01.2006	16,8	33,0	32.311,05	0,00	0,00	0,00	1.815,23	30.495,82
	2/0040001/01789	Kreuzäckergasse / Fahrbahn Fläche 501,90 m², Oberfläche	01.01.1993	3,6	33,0	3.498,06	0,00	0,00	0,00	760,45	2.737,61
	2/0040001/01791	Lehmgrubenstraße / Fahrbahn Fläche 1.090,08 m², Oberflä	01.01.1993	3,6	33,0	7.597,56	0,00	0,00	0,00	1.651,64	5.945,92
	2/0040001/01792	Lehmgrubenstraße / Fahrbahn Fläche 499,38 m², Oberflä	01.01.2013	23,4	33,0	18.461,96	0,00	0,00	0,00	756,64	17.705,32
	2/0040001/01793	Lehmgrubenstraße / Geh- und Radweg Fläche 62,99 m², O	01.01.2006	16,8	33,0	1.359,02	0,00	0,00	0,00	76,35	1.282,67
	2/0040001/01794	Lerchenweg / Fahrbahn Fläche 114,44 m², Oberfläche Asp	01.01.1993	3,6	33,0	797,62	0,00	0,00	0,00	173,40	624,22
	2/0040001/01796	Lindenplatz / Geh- und Radweg Fläche 66,69 m², Oberflä	01.01.2006	16,8	33,0	1.438,86	0,00	0,00	0,00	80,83	1.358,03
	2/0040001/01797	Lisztgasse / Fahrbahn Fläche 888,92 m², Oberfläche Asp	01.01.1993	3,6	33,0	6.195,52	0,00	0,00	0,00	1.346,85	4.848,67
	2/0040001/01799	Mitterweg / Fahrbahn Fläche 420,79 m², Oberfläche Asph	01.01.2006	16,8	33,0	11.348,52	0,00	0,00	0,00	637,56	10.710,96
	2/0040001/01800	Mitterweg / Parkstreifen Fläche 114,52 m², Oberfläche Asp	01.01.2006	16,8	33,0	2.470,94	0,00	0,00	0,00	138,82	2.332,12
	2/0040001/01801	Mitterweg / Fahrbahn Fläche 429,30 m², Oberfläche Asph	01.01.2000	10,2	33,0	7.285,12	0,00	0,00	0,00	650,46	6.634,66
	2/0040001/01802	Mitterweg / Fahrbahn Fläche 374,98 m², Oberfläche Asph	01.01.1993	3,6	33,0	2.613,53	0,00	0,00	0,00	568,16	2.045,37
	2/0040001/01805	Neunkirchner Straße / Geh- und Radweg Fläche 449,29 m²	01.01.2006	16,8	33,0	9.693,72	0,00	0,00	0,00	544,59	9.149,13
	2/0040001/01806	Neunkirchner Straße / Fahrbahn Fläche 1.028,51 m², Ober	01.01.2000	10,2	33,0	17.453,58	0,00	0,00	0,00	1.558,36	15.895,22
	2/0040001/01818	Neusiedl/Steinfelde - Z / Fahrbahn Fläche 402,80 m², Ober	01.01.2000	10,2	33,0	6.835,40	0,00	0,00	0,00	610,30	6.225,10
	2/0040001/01819	Neusiedl/Steinfelde - Z / Fahrbahn Fläche 340,60 m², Ober	01.01.2006	16,8	33,0	9.185,88	0,00	0,00	0,00	516,06	8.669,82
	2/0040001/01820	Obere Waldgasse / Fahrbahn Fläche 2.024,93 m², Oberflä	01.01.2013	23,4	33,0	74.860,98	0,00	0,00	0,00	3.068,07	71.792,91
	2/0040001/01821	Obstgasse / Fahrbahn Fläche 170,04 m², Oberfläche Asp	01.01.2000	10,2	33,0	2.885,44	0,00	0,00	0,00	257,63	2.627,81
	2/0040001/01824	Parkweg / Fahrbahn Fläche 124,23 m², Oberfläche Asphalt	01.01.1993	3,6	33,0	865,84	0,00	0,00	0,00	188,23	677,61
	2/0040001/01828	Puchberger Straße / Geh- und Radweg Fläche 3.455,06 m²	01.01.2006	16,8	33,0	74.545,59	0,00	0,00	0,00	4.187,95	70.357,64
	2/0040001/01829	Puchberger Straße / Parkstreifen Fläche 288,42 m², Oberflä	01.01.2006	16,8	33,0	6.222,85	0,00	0,00	0,00	349,60	5.873,25

Ansatz	MVAG Konto	Bezeichnung	Inbetrieb- nahme	RND	ND	Buchwert 31.12.2020	Zugänge/ + Umbuchungen -	Abgänge/	Wertaufholung+/ Wertminderung-	Abschreibung	Buchwert 31.12.2021
	2/0040001/01830	Puchberger Straße / Fahrbahn Fläche 521,11 m², Oberfläche 01.01.2000	10,2	33,0		8.843,13	0,00	0,00	0,00	789,57	8.053,56
	2/0040001/01831	Puchberger Straße / Geh- und Radweg Fläche 96,78 m², O 01.01.2013	23,4	33,0		2.862,25	0,00	0,00	0,00	117,31	2.744,94
	2/0040001/01832	Reihenhausgasse / Fahrbahn Fläche 652,52 m², Oberfläche 01.01.2000	10,2	33,0		11.073,00	0,00	0,00	0,00	988,66	10.084,34
	2/0040001/01836	Reitweg / Fahrbahn Fläche 262,09 m², Oberfläche Asphalt, 01.01.1993	3,6	33,0		1.826,68	0,00	0,00	0,00	397,10	1.429,58
	2/0040001/01837	Rosenweg / Fahrbahn Fläche 713,14 m², Oberfläche Asphalt 01.01.1993	3,6	33,0		4.970,35	0,00	0,00	0,00	1.080,51	3.889,84
	2/0040001/01838	Rosenweg / Fahrbahn Fläche 1.017,86 m², Oberfläche Asphalt 01.01.2013	23,4	33,0		37.630,01	0,00	0,00	0,00	1.542,21	36.087,80
	2/0040001/01839	Rosenweg / Fahrbahn Fläche 188,46 m², Oberfläche Asphalt 01.01.2000	10,2	33,0		3.198,07	0,00	0,00	0,00	285,54	2.912,53
	2/0040001/01846	Schloßgasse / Fahrbahn Fläche 1.248,41 m², Oberfläche Asphalt 01.01.1993	3,6	33,0		8.701,01	0,00	0,00	0,00	1.891,52	6.809,49
	2/0040001/01847	Schloßgasse / Fahrbahn Fläche 1.297,73 m², Oberfläche Asphalt 01.01.2000	10,2	33,0		22.022,01	0,00	0,00	0,00	1.966,25	20.055,76
	2/0040001/01848	Schloßgasse / Fahrbahn Fläche 1.267,08 m², Oberfläche Asphalt 01.01.2006	16,8	33,0		34.172,66	0,00	0,00	0,00	1.919,81	32.252,85
	2/0040001/01849	Schloßgasse / Parkstreifen Fläche 88,65 m², Oberfläche Asphalt 01.01.2006	16,8	33,0		1.912,76	0,00	0,00	0,00	107,46	1.805,30
	2/0040001/01850	Schloßplatz / Fahrbahn Fläche 662,98 m², Oberfläche Asphalt 01.01.2013	23,4	33,0		24.510,17	0,00	0,00	0,00	1.004,52	23.505,65
	2/0040001/01851	Schloßplatz / Parkstreifen Fläche 22,11 m², Oberfläche Pflaster 01.01.2013	23,4	33,0		653,80	0,00	0,00	0,00	26,80	627,00
	2/0040001/01852	Schloßplatz / Geh- und Radweg Fläche 19,65 m², Oberfläche 01.01.2006	16,8	33,0		423,99	0,00	0,00	0,00	23,82	400,17
	2/0040001/01853	Schmiedgassl / Fahrbahn Fläche 672,14 m², Oberfläche Asphalt 01.01.2000	10,2	33,0		11.406,00	0,00	0,00	0,00	1.018,39	10.387,61
	2/0040001/01854	Schmiedgassl / Geh- und Radweg Fläche 76,18 m², Oberfläche 01.01.2013	23,4	33,0		2.253,22	0,00	0,00	0,00	92,35	2.160,87
	2/0040001/01855	Schmiedgassl / Geh- und Radweg Fläche 57,83 m², Oberfläche 01.01.2006	16,8	33,0		1.247,84	0,00	0,00	0,00	70,10	1.177,74
	2/0040001/01856	Schmiedgassl / Fahrbahn Fläche 292,62 m², Oberfläche Asphalt 01.01.2006	16,8	33,0		7.891,97	0,00	0,00	0,00	443,37	7.448,60
	2/0040001/01857	Schubertgasse / Fahrbahn Fläche 1.282,96 m², Oberfläche 01.01.1993	3,6	33,0		8.941,86	0,00	0,00	0,00	1.943,88	6.997,98
	2/0040001/01858	Schubertgasse / Parkstreifen Fläche 28,17 m², Oberfläche 01.01.1993	3,6	33,0		157,06	0,00	0,00	0,00	34,14	122,92
	2/0040001/01861	Schwemmgassl / Fahrbahn Fläche 329,73 m², Oberfläche Asphalt 01.01.2006	16,8	33,0		8.892,61	0,00	0,00	0,00	499,58	8.393,03
	2/0040001/01863	Sportplatzgasse / Fahrbahn Fläche 872,09 m², Oberfläche 01.01.2006	16,8	33,0		23.520,12	0,00	0,00	0,00	1.321,36	22.198,76
	2/0040001/01864	Sportplatzgasse / Fahrbahn Fläche 2.002,67 m², Oberfläche 01.01.2013	23,4	33,0		74.038,18	0,00	0,00	0,00	3.034,35	71.003,83
	2/0040001/01865	Sportplatzgasse / Geh- und Radweg Fläche 389,64 m², Oberfläche 01.01.2013	23,4	33,0		11.523,77	0,00	0,00	0,00	472,29	11.051,48
	2/0040001/01866	Steinblattweg / Fahrbahn Fläche 715,05 m², Oberfläche Asphalt 01.01.1993	3,6	33,0		4.983,66	0,00	0,00	0,00	1.083,40	3.900,26
	2/0040001/01867	Steinblattweg / Fahrbahn Fläche 1.628,23 m², Oberfläche Asphalt 01.01.2000	10,2	33,0		27.630,49	0,00	0,00	0,00	2.467,01	25.163,48
	2/0040001/01868	Steinblattweg / Fahrbahn Fläche 672,45 m², Oberfläche Asphalt 01.01.2006	16,8	33,0		18.135,64	0,00	0,00	0,00	1.018,86	17.116,78
	2/0040001/01869	Steinblattweg / Fahrbahn Fläche 982,95 m², Oberfläche Asphalt 01.01.2013	23,4	33,0		36.339,38	0,00	0,00	0,00	1.489,32	34.850,06
	2/0040001/01870	Steinfeldstraße / Geh- und Radweg Fläche 1.150,06 m², Oberfläche 01.01.2006	16,8	33,0		24.813,33	0,00	0,00	0,00	1.394,01	23.419,32
	2/0040001/01871	Steinfeldstraße / Parkstreifen Fläche 62,08 m², Oberfläche 01.01.2013	23,4	33,0		1.836,01	0,00	0,00	0,00	75,25	1.760,76
	2/0040001/01874	Steinweg / Fahrbahn Fläche 450,65 m², Oberfläche Asphalt 01.01.1986	0,0	33,0		0,00	0,00	0,00	0,00	0,00	0,00
	2/0040001/01875	Steinweg / Fahrbahn Fläche 355,74 m², Oberfläche Asphalt 01.01.2013	23,4	33,0		13.151,64	0,00	0,00	0,00	539,00	12.612,64
	2/0040001/01876	Stolzgasse / Fahrbahn Fläche 377,03 m², Oberfläche Asphalt 01.01.2013	23,4	33,0		13.938,62	0,00	0,00	0,00	571,25	13.367,37
	2/0040001/01879	Südbahngasse / Fahrbahn Fläche 273,48 m², Oberfläche Asphalt 01.01.1986	0,0	33,0		0,00	0,00	0,00	0,00	0,00	0,00
	2/0040001/01880	Südbahngasse / Fahrbahn Fläche 144,47 m², Oberfläche Asphalt 01.01.1993	3,6	33,0		1.006,92	0,00	0,00	0,00	218,90	788,02
	2/0040001/01881	Südbahngasse / Fahrbahn Fläche 622,62 m², Oberfläche Asphalt 01.01.2006	16,8	33,0		16.791,93	0,00	0,00	0,00	943,37	15.848,56
	2/0040001/01882	Teichgasse / Fahrbahn Fläche 790,06 m², Oberfläche Asphalt 01.01.2000	10,2	33,0		13.407,13	0,00	0,00	0,00	1.197,07	12.210,06
	2/0040001/01883	Teichgasse / Fahrbahn Fläche 1.255,87 m², Oberfläche Asphalt 01.01.2006	16,8	33,0		33.870,39	0,00	0,00	0,00	1.902,83	31.967,56
	2/0040001/01884	Teichgasse / Geh- und Radweg Fläche 183,27 m², Oberfläche 01.01.2013	23,4	33,0		5.420,40	0,00	0,00	0,00	222,15	5.198,25

Ansatz	MVAG Konto	Bezeichnung	Inbetrieb- nahme	RND	ND	Buchwert 31.12.2020	Zugänge/ + Umbuchungen -	Abgänge/	Wertaufholung+/ Wertminderung-	Abschreibung	Buchwert 31.12.2021
	2/0040001/01886	Tenngasse / Fahrbahn Fläche 739,68 m², Oberfläche Asph 01.01.2000	10,2	33,0		12.552,10	0,00	0,00	0,00	1.120,72	11.431,38
	2/0040001/01887	Tenngasse / Fahrbahn Fläche 451,23 m², Oberfläche Asph 01.01.1993	3,6	33,0		3.144,95	0,00	0,00	0,00	683,68	2.461,27
	2/0040001/01889	Untere Waldgasse / Fahrbahn Fläche 1.567,48 m², Oberflä 01.01.2006	16,8	33,0		42.274,35	0,00	0,00	0,00	2.374,96	39.899,39
	2/0040001/01890	Untere Waldgasse / Parkstreifen Fläche 357,81 m², Oberflä 01.01.2013	23,4	33,0		10.582,52	0,00	0,00	0,00	433,71	10.148,81
	2/0040001/01891	Untere Waldgasse / Parkstreifen Fläche 65,34 m², Oberflä 01.01.2006	16,8	33,0		1.409,66	0,00	0,00	0,00	79,19	1.330,47
	2/0040001/01898	Wassergasse / Fahrbahn Fläche 544,91 m², Oberfläche As 01.01.2000	10,2	33,0		9.247,04	0,00	0,00	0,00	825,63	8.421,41
	2/0040001/01901	Weidengasse / Fahrbahn Fläche 382,69 m², Oberfläche As 01.01.2013	23,4	33,0		14.147,98	0,00	0,00	0,00	579,84	13.568,14
	2/0040001/01902	Weidengasse / Fahrbahn Fläche 354,89 m², Oberfläche As 01.01.2000	10,2	33,0		6.022,41	0,00	0,00	0,00	537,72	5.484,69
	2/0040001/01903	Weinfeldgasse / Fahrbahn Fläche 2.548,04 m², Oberfläche 01.01.2006	16,8	33,0		68.719,84	0,00	0,00	0,00	3.860,67	64.859,17
	2/0040001/01904	Weinfeldgasse / Parkstreifen Fläche 159,72 m², Oberfläche 01.01.2006	16,8	33,0		3.446,12	0,00	0,00	0,00	193,60	3.252,52
	2/0040001/01907	Wiesengasse / Fahrbahn Fläche 337,60 m², Oberfläche As 01.01.2006	16,8	33,0		9.105,03	0,00	0,00	0,00	511,52	8.593,51
	2/0040001/01908	Wiesgartengasse / Fahrbahn Fläche 417,00 m², Oberfläche 01.01.2000	10,2	33,0		7.076,30	0,00	0,00	0,00	631,81	6.444,49
	2/0040001/01909	Wiesgartengasse / Fahrbahn Fläche 589,19 m², Oberfläche 01.01.2013	23,4	33,0		21.782,11	0,00	0,00	0,00	892,71	20.889,40
	2/0040001/01910	Wiesgartengasse / Parkstreifen Fläche 181,73 m², Oberflä 01.01.2013	23,4	33,0		5.374,90	0,00	0,00	0,00	220,28	5.154,62
	2/0040001/01911	Winzendorfer Straße / Geh- und Radweg Fläche 926,43 m² 01.01.2006	16,8	33,0		19.988,51	0,00	0,00	0,00	1.122,95	18.865,56
	2/0040001/01912	Winzendorfer Straße / Parkstreifen Fläche 299,28 m², Ober 01.01.2006	16,8	33,0		6.457,10	0,00	0,00	0,00	362,76	6.094,34
	2/0040001/01913	Winzendorfer Straße / Fahrbahn Fläche 964,46 m², Oberflä 01.01.2000	10,2	33,0		16.366,53	0,00	0,00	0,00	1.461,30	14.905,23
	2/0040001/01915	Wr. Neustädter Straße / Geh- und Radweg Fläche 101,03 r 01.01.2013	23,4	33,0		2.987,93	0,00	0,00	0,00	122,46	2.865,47
	2/0040001/01916	Wr. Neustädter Straße / Geh- und Radweg Fläche 1.992,3(01.01.2006	16,8	33,0		42.985,31	0,00	0,00	0,00	2.414,91	40.570,40
	2/0040001/01917	Wr. Neustädter Straße / Parkstreifen Fläche 439,03 m², Ob 01.01.2006	16,8	33,0		9.472,35	0,00	0,00	0,00	532,15	8.940,20
	2/0040001/01918	Wr. Neustädter Straße / Fahrbahn Fläche 119,85 m², Oberl 01.01.1986	0,0	33,0		0,00	0,00	0,00	0,00	0,00	0,00
	2/0040001/01919	Wr. Neustädter Straße / Parkstreifen Fläche 304,69 m², Ob 01.01.2013	23,4	33,0		9.011,47	0,00	0,00	0,00	369,32	8.642,15
	2/0040001/01920	Zufahrt Parkplatz Bahnhof St.Egyden / Fahrbahn Fläche 1.: 01.01.2013	23,4	33,0		49.075,45	0,00	0,00	0,00	2.011,29	47.064,16
	2/0040001/01921	Gehweg Gde. / Geh- und Radweg Fläche 238,41 m², Oberl 01.01.2013	23,4	33,0		7.051,16	0,00	0,00	0,00	288,98	6.762,18
	2/0040001/01922	Schwemmgassl / Geh- und Radweg Fläche 144,45 m², Obx 01.01.2006	16,8	33,0		3.116,62	0,00	0,00	0,00	175,09	2.941,53
	2/0040001/01923	Puchberger Straße / Geh- und Radweg Fläche 76,77 m², O 01.01.2013	23,4	33,0		2.270,54	0,00	0,00	0,00	93,05	2.177,49
	2/0040001/01924	Wiesengasse / Parkstreifen Fläche 51,98 m², Oberfläche A 01.01.2013	23,4	33,0		1.537,34	0,00	0,00	0,00	63,01	1.474,33
	2/0040001/01926	Kirchenplatz / Geh- und Radweg Fläche 119,61 m², Oberflä 01.01.2013	23,4	33,0		3.537,56	0,00	0,00	0,00	144,98	3.392,58
	2/0040001/01928	Kirchenweg / Parkstreifen Fläche 87,99 m², Oberfläche Pflä 01.01.2013	23,4	33,0		2.602,38	0,00	0,00	0,00	106,65	2.495,73
	2/0040001/01929	Hirrieglstraße / Geh- und Radweg Fläche 118,28 m², Oberf 01.01.2013	23,4	33,0		3.498,22	0,00	0,00	0,00	143,37	3.354,85
	2/0040001/01930	LS Neusiedl / Geh- und Radweg Fläche 44,32 m², Oberflä 01.01.2006	16,8	33,0		956,24	0,00	0,00	0,00	53,72	902,52
	2/0040001/01931	Wr. Neustädter Straße / Parkstreifen Fläche 79,80 m², Obe 01.01.2013	23,4	33,0		2.360,14	0,00	0,00	0,00	96,73	2.263,41
	2/0040001/01932	LS Saubersdorf / Geh- und Radweg Fläche 59,16 m², Ober 01.01.2006	16,8	33,0		1.276,42	0,00	0,00	0,00	71,71	1.204,71
	2/0040001/01933	LS Urschendorf / Geh- und Radweg Fläche 61,54 m², Ober 01.01.2006	16,8	33,0		1.327,78	0,00	0,00	0,00	74,59	1.253,19
	2/0040001/01934	LS St. Egyden / Geh- und Radweg Fläche 10,57 m², Oberfl 01.01.2006	16,8	33,0		228,06	0,00	0,00	0,00	12,81	215,25
	2/0040001/01935	LS St. Egyden / Parkstreifen Fläche 87,30 m², Oberfläche F 01.01.2013	23,4	33,0		2.581,96	0,00	0,00	0,00	105,82	2.476,14
	2/0040001/01936	LS Gerasdorf / Geh- und Radweg Fläche 42,68 m², Oberflä 01.01.2006	16,8	33,0		920,74	0,00	0,00	0,00	51,73	869,01
	2/0040001/01937	LS Gerasdorf / Geh- und Radweg Fläche 237,40 m², Oberfl 01.01.2006	16,8	33,0		5.122,08	0,00	0,00	0,00	287,76	4.834,32
	2/0040001/01938	LS Saubersdorf / Parkstreifen Fläche 50,36 m², Oberfläche 01.01.2006	16,8	33,0		1.086,44	0,00	0,00	0,00	61,04	1.025,40

Ansatz	MVAG Konto	Bezeichnung	Inbetrieb- nahme	RND	ND	Buchwert 31.12.2020	Zugänge/ + Umbuchungen -	Abgänge/	Wertaufholung+/ Wertminderung-	Abschreibung	Buchwert 31.12.2021
	2/0040001/01939	LS Saubersdorf / Parkstreifen Fläche 81,32 m², Oberfläche 01.01.2013	23,4	33,0		2.405,10	0,00	0,00	0,00	98,57	2.306,53
	2/0040001/01940	LS Urschendorf / Parkstreifen Fläche 37,82 m², Oberfläche 01.01.2013	23,4	33,0		1.118,56	0,00	0,00	0,00	45,84	1.072,72
	2/0040001/01941	LS Gerasdorf / Parkstreifen Fläche 114,00 m², Oberfläche 01.01.2006	16,8	33,0		2.459,64	0,00	0,00	0,00	138,18	2.321,46
	2/0040001/01942	Holzweg / Parkstreifen Fläche 112,22 m², Oberfläche Pflast 01.01.2013	23,4	33,0		3.318,84	0,00	0,00	0,00	136,02	3.182,82
	2/0040001/01943	Schmiedgassl / Geh- und Radweg Fläche 34,74 m², Oberfläche 01.01.2013	23,4	33,0		1.027,46	0,00	0,00	0,00	42,11	985,35
	2/0040001/01954	Asphaltierung Musikerviertel (ausgen.Schubertg.) u.a.	22.11.2019	30,5	33,0	246.181,59	0,00	0,00	0,00	7.815,29	238.366,30
	2/0040001/01955	Asphaltierung Steinweg	01.11.2020	31,5	33,0	87.979,26	8.643,84	0,00	0,00	2.842,11	93.780,99
	2/0040001/01956	Asphaltierung Seitengasse zum Steinweg	01.11.2020	31,5	33,0	14.334,49	0,00	0,00	0,00	441,06	13.893,43
	2/0040001/01957	Asphaltierung Parkweg	01.11.2020	31,5	33,0	40.888,24	5.568,00	0,00	0,00	1.345,10	45.111,14
	2/0040001/01958	Asphaltierung Übergang Kreuzäckergasse zur B26 - KG S	01.11.2020	31,5	33,0	5.740,93	0,00	0,00	0,00	176,64	5.564,29
	2/0040001/01959	Asphaltierung Hauseinfahrten Am Stadtgraben (Böck, Steu	01.11.2020	31,5	33,0	1.615,77	0,00	0,00	0,00	49,72	1.566,05
	2/0040001/01960	Asphaltierung Verbindungsfußweg Steinblattweg-Steinweg	01.11.2020	31,5	33,0	5.340,40	0,00	0,00	0,00	164,32	5.176,08
	2/0040001/01962	Pflasterung Hauseinfahrt Steinlechner Sbd.	01.04.2020	31,0	33,0	5.457,03	0,00	0,00	0,00	170,53	5.286,50
	2/0040001/01967	Kirchenplatzgestaltung/-befestigung 2021	20.07.2021	32,5	33,0	0,00	25.699,00	0,00	0,00	389,38	25.309,62
	2/0040001/01969	Mitterweg / Schlaglochanierung 2021	22.07.2021	32,5	33,0	0,00	12.917,79	0,00	0,00	195,72	12.722,07
	2/0040001/01970	Holzweg / Schlaglochanierung 2021	22.07.2021	32,5	33,0	0,00	12.002,07	0,00	0,00	181,85	11.820,22
	2/0040001/01971	Gartengasse / Unterbau und Asphaltierung	22.07.2021	32,5	33,0	0,00	12.838,87	0,00	0,00	194,53	12.644,34
	2/0040001/01972	Asphaltierung Steinblattweg - Abschnitt A+B	08.10.2021	32,5	33,0	0,00	68.162,48	0,00	0,00	1.032,76	67.129,72
	2/0040001/01973	Zufahrt zum Parkplatz der JA Gerasdorf	01.10.2021	32,5	33,0	0,00	2.167,64	0,00	0,00	32,84	2.134,80
	2/0040001/01974	Abstellplatz FF Urschendorf Asphaltierung	01.10.2021	32,5	33,0	0,00	6.703,90	0,00	0,00	101,57	6.602,33
	2/0040002/01680	Am Hirriegl / Fahrbahn Fläche 165,38 m², Oberfläche Scho	01.01.2013	1,0	10,0	281,15	0,00	0,00	0,00	140,58	140,57
	2/0040002/01699	Beethovengasse / Fahrbahn Fläche 478,53 m², Oberfläche 01.01.2013	1,0	10,0		813,49	0,00	0,00	0,00	406,75	406,74
	2/0040002/01701	Begleitweg Bahn Ost / Fahrbahn Fläche 276,87 m², Oberfläche 01.01.2013	1,0	10,0		470,68	0,00	0,00	0,00	235,34	235,34
	2/0040002/01725	Egart / Fahrbahn Fläche 207,62 m², Oberfläche Schotter, Z	01.01.2013	1,0	10,0	352,95	0,00	0,00	0,00	176,48	176,47
	2/0040002/01753	Gerasdorf / Fahrbahn Fläche 100,33 m², Oberfläche Schott	01.01.2013	1,0	10,0	170,57	0,00	0,00	0,00	85,29	85,28
	2/0040002/01754	Getreidegasse / Fahrbahn Fläche 631,00 m², Oberfläche S	01.01.2013	1,0	10,0	1.072,69	0,00	0,00	0,00	536,35	536,34
	2/0040002/01786	Krautgasse / Fahrbahn Fläche 273,88 m², Oberfläche Scho	01.01.2013	1,0	10,0	465,59	0,00	0,00	0,00	232,80	232,79
	2/0040002/01790	Kreuzäckergasse / Fahrbahn Fläche 2.313,26 m², Oberfläche 01.01.2013	1,0	10,0		3.932,55	0,00	0,00	0,00	1.966,28	1.966,27
	2/0040002/01795	Lerchenweg / Fahrbahn Fläche 284,60 m², Oberfläche Sch	01.01.2013	1,0	10,0	483,81	0,00	0,00	0,00	241,91	241,90
	2/0040002/01803	Mozartgasse / Fahrbahn Fläche 605,28 m², Oberfläche Sch	01.01.2013	1,0	10,0	1.028,97	0,00	0,00	0,00	514,49	514,48
	2/0040002/01817	Neusiedl/Steinfelde - Z / Fahrbahn Fläche 400,00 m², Ober	01.01.2013	1,0	10,0	680,00	0,00	0,00	0,00	340,00	340,00
	2/0040002/01822	Obstgasse / Fahrbahn Fläche 126,95 m², Oberfläche Schot	01.01.2013	1,0	10,0	215,81	0,00	0,00	0,00	107,91	107,90
	2/0040002/01825	Parkweg / Fahrbahn Fläche 161,23 m², Oberfläche Schotte	01.01.2013	1,0	10,0	274,09	0,00	0,00	0,00	137,05	137,04
	2/0040002/01835	Reitweg / Fahrbahn Fläche 468,41 m², Oberfläche Schotter	01.01.2013	1,0	10,0	796,31	0,00	0,00	0,00	398,16	398,15
	2/0040002/01899	Wassergasse / Fahrbahn Fläche 258,99 m², Oberfläche Sc	01.01.2013	1,0	10,0	440,29	0,00	0,00	0,00	220,15	220,14
	2/0040002/01927	Kirchenplatz / Geh- und Radweg Fläche 84,51 m², Oberfläche 01.01.2013	1,0	10,0		143,67	0,00	0,00	0,00	71,84	71,83
	2/0040002/01944	Schmiedgassl / Geh- und Radweg Fläche 64,39 m², Oberfläche 01.01.2013	1,0	10,0		109,47	0,00	0,00	0,00	54,74	54,73

Ansatz	MVAG Konto	Bezeichnung	Inbetrieb- nahme	RND	ND	Buchwert 31.12.2020	Zugänge/ + Umbuchungen -	Abgänge/	Wertaufholung+/ Wertminderung-	Abschreibung	Buchwert 31.12.2021
	1022	Gebäude und Bauten				37.262,80	1.613,09	0,00	0,00	2.127,12	36.748,77
	2/0070002/01282	Buswartehäuschen Urschendorf inkl Beleuchtung 2015 get	31.12.2015	13,5	20,0	4.525,38	0,00	0,00	0,00	312,10	4.213,28
	2/0070002/01283	Buswartehäuschen Gerasdorf 2015 gebucht 1/363-728	31.12.2015	13,5	20,0	5.420,10	0,00	0,00	0,00	373,80	5.046,30
	2/0070002/01284	Buswartehäuschen Neusiedl gegenüber Bahnstr.138	01.07.2020	18,5	20,0	17.303,38	0,00	0,00	0,00	887,35	16.416,03
	2/0070002/01285	Buswartehäuschen beim Bahnhof	01.09.2020	18,5	20,0	10.013,94	0,00	0,00	0,00	513,54	9.500,40
	2/0070002/01288	Buswartehäuschen beim GZ (Seitenwände)	01.10.2021	19,5	20,0	0,00	1.613,09	0,00	0,00	40,33	1.572,76
	1311	Investitionszuschüsse von Trägern öffentlichen Rechts				-44.311,19	0,00	58.114,38	0,00	-3.453,12	-98.972,45
	2/0040001/01961	KT - Raumordnungsmittel für Straßenbau	01.11.2020	31,5	33,0	-14.772,73	0,00	0,00	0,00	-454,55	-14.318,18
	2/0040001/01963	KT - Mittel aus Gemeindewegdotation 2019 + 2020	01.03.2020	31,0	33,0	-29.538,46	0,00	0,00	0,00	-923,08	-28.615,38
	2/0040001/01964	KT - KIP 2020 Zweckzuschuss Straßensanierung Steinweg	01.03.2021	31,5	32,5	0,00	0,00	33.071,12	0,00	-1.017,57	-32.053,55
	2/0040001/01965	KT - KIP 2020 Zweckzuschuss Straßensanierung Seitenga	01.03.2021	31,5	32,5	0,00	0,00	2.448,00	0,00	-75,32	-2.372,68
	2/0040001/01966	KT - KIP 2020 Zweckzuschuss Straßensanierung Parkweg	01.03.2021	31,5	32,5	0,00	0,00	8.586,38	0,00	-264,20	-8.322,18
	2/0070002/01286	KT - KIP 2020 Zweckzuschuss Haltestelle Neusiedl gegenü	01.04.2021	18,5	19,5	0,00	0,00	8.873,52	0,00	-455,05	-8.418,47
	2/0070002/01287	KT - KIP 2020 Zweckzuschuss Haltestelle beim Bahnhof	01.04.2021	18,5	19,5	0,00	0,00	5.135,36	0,00	-263,35	-4.872,01
612100	Radwege					0,00	38.384,27	0,00	0,00	581,58	37.802,69
	1021	Grundstücke, Grundstückseinrichtungen und Infrastruktur				0,00	38.384,27	0,00	0,00	581,58	37.802,69
	2/0040001/01968	Verlängerung Radweg Neusiedl	20.07.2021	32,5	33,0	0,00	38.384,27	0,00	0,00	581,58	37.802,69
639000	Sonstige Einrichtungen und Maßnahmen					1.403,33	17.211,59	0,00	0,00	18,34	18.596,58
	1021	Grundstücke, Grundstückseinrichtungen und Infrastruktur				0,00	2.933,81	0,00	0,00	18,34	2.915,47
	2/0470001/00002	Entwässerung Saubersdorf (Hochwasserschutz) - Drainage	20.09.2021	79,5	80,0	0,00	2.933,81	0,00	0,00	18,34	2.915,47
	1028	Geleistete Anzahlungen für Anlagen und Anlagen in Bau				1.403,33	14.277,78	0,00	0,00	0,00	15.681,11
	2/0470001/00001	Hochwasserrückhaltebecken Schratzenbach				1.403,33	14.277,78	0,00	0,00	0,00	15.681,11
640000	Einrichtung und Maßnahmen der Strassenverkehrsordnung					19.384,99	1.046,16	0,00	0,00	1.535,68	18.895,47
	1021	Grundstücke, Grundstückseinrichtungen und Infrastruktur				19.384,99	1.046,16	0,00	0,00	1.535,68	18.895,47
	2/0040012/01347	Tempoanzeige 2015	31.12.2015	8,5	15,0	1.043,46	0,00	0,00	0,00	109,84	933,62
	2/0040012/01348	2x Tempoanzeige 2017	31.12.2017	10,5	15,0	2.203,52	0,00	0,00	0,00	191,61	2.011,91
	2/0040012/01349	Tempoanzeige 2018	31.12.2018	11,5	15,0	1.372,98	0,00	0,00	0,00	109,84	1.263,14
	2/0040012/01998	Schutzweganlage St.Egyden inkl. Solar-Sensor für Fußgän	19.05.2020	13,0	15,0	14.765,03	0,00	0,00	0,00	1.054,65	13.710,38
	2/0040012/02001	Flächenmarkierungen nachziehen - Parkplatz vor GZ	11.06.2021	14,0	15,0	0,00	1.046,16	0,00	0,00	69,74	976,42
649000	Errichtung Haltestellen					0,00	0,00	8.051,40	0,00	-412,89	-7.638,51
	1311	Investitionszuschüsse von Trägern öffentlichen Rechts				0,00	0,00	8.051,40	0,00	-412,89	-7.638,51
	2/0070002/01289	KT - Förderung Schneebergland - Buswartehäuschen	01.04.2021	18,5	19,5	0,00	0,00	8.051,40	0,00	-412,89	-7.638,51

Ansatz	MVAG	Bezeichnung	Inbetrieb-	RND	ND	Buchwert	Zugänge/	Abgänge/	Wertaufholung+/	Abschreibung	Buchwert
Konto			nahme			31.12.2020	+ Umbuchungen -		Wertminderung-		31.12.2021
710000	Land- und forstwirtschaftlicher Weg ebau					1.520.688,58	10.593,25	2.750,00	0,00	244.740,70	1.283.791,13
1021	Grundstücke, Grundstückseinrichtungen und Infrastruktur					1.535.310,85	10.593,25	0,00	0,00	247.935,23	1.297.968,87
2/0040001/01689	Bahnstraße / Fahrbahn Fläche 135,00 m², Oberfläche Asph	01.01.2013	23,4	33,0		4.990,96	0,00	0,00	0,00	204,55	4.786,41
2/0040001/01690	Bahnstraße / Geh- und Radweg Fläche 402,89 m², Oberflä	01.01.2013	23,4	33,0		11.915,81	0,00	0,00	0,00	488,35	11.427,46
2/0040001/01691	Bahnstraße / Geh- und Radweg Fläche 4.127,11 m², Oberf	01.01.2006	16,8	33,0		89.045,49	0,00	0,00	0,00	5.002,56	84.042,93
2/0040001/01692	Bahnstraße / Geh- und Radweg Fläche 3.146,12 m², Oberf	01.01.2000	10,2	33,0		42.711,03	0,00	0,00	0,00	3.813,48	38.897,55
2/0040001/01697	Baumriegel / Fahrbahn Fläche 1.802,16 m², Oberfläche Asj	01.01.1993	3,6	33,0		12.560,51	0,00	0,00	0,00	2.730,55	9.829,96
2/0040001/01713	Breitenweg / Fahrbahn Fläche 829,11 m², Oberfläche Asph	01.01.2000	10,2	33,0		14.069,78	0,00	0,00	0,00	1.256,23	12.813,55
2/0040001/01714	Breitenweg / Fahrbahn Fläche 2.697,84 m², Oberfläche Asj	01.01.1993	3,6	33,0		18.803,12	0,00	0,00	0,00	4.087,63	14.715,49
2/0040001/01715	Breitenweg / Fahrbahn Fläche 1.632,02 m², Oberfläche Asj	01.01.2006	16,8	33,0		44.015,01	0,00	0,00	0,00	2.472,75	41.542,26
2/0040001/01721	Egart / Fahrbahn Fläche 86,98 m², Oberfläche Asphalt, Zus	01.01.1993	3,6	33,0		606,23	0,00	0,00	0,00	131,79	474,44
2/0040001/01729	Fabrikstraße / Fahrbahn Fläche 3.829,75 m², Oberfläche /	01.01.2000	10,2	33,0		64.989,64	0,00	0,00	0,00	5.802,65	59.186,99
2/0040001/01735	Färbergasse / Fahrbahn Fläche 437,61 m², Oberfläche Asp	01.01.1993	3,6	33,0		3.050,01	0,00	0,00	0,00	663,05	2.386,96
2/0040001/01740	Fliederweg / Fahrbahn Fläche 87,96 m², Oberfläche Aspha	01.01.2006	16,8	33,0		2.372,24	0,00	0,00	0,00	133,27	2.238,97
2/0040001/01743	Föhrensiedlung / Fahrbahn Fläche 677,99 m², Oberfläche /	01.01.2000	10,2	33,0		11.505,36	0,00	0,00	0,00	1.027,26	10.478,10
2/0040001/01760	Hirrieglstraße / Fahrbahn Fläche 357,49 m², Oberfläche As	01.01.1993	3,6	33,0		2.491,61	0,00	0,00	0,00	541,65	1.949,96
2/0040001/01766	Hofackergasse / Fahrbahn Fläche 2.091,87 m², Oberfläche	01.01.2006	16,8	33,0		56.417,22	0,00	0,00	0,00	3.169,51	53.247,71
2/0040001/01769	Holzweg / Fahrbahn Fläche 4.928,79 m², Oberfläche Asphz	01.01.2000	10,2	33,0		83.640,05	0,00	0,00	0,00	7.467,86	76.172,19
2/0040001/01770	Holzweg / Fahrbahn Fläche 914,35 m², Oberfläche Asphalt	01.01.1993	3,6	33,0		6.372,73	0,00	0,00	0,00	1.385,38	4.987,35
2/0040001/01775	Johannessgasse / Fahrbahn Fläche 4.300,66 m², Oberfläche	01.01.2000	10,2	33,0		72.980,82	0,00	0,00	0,00	6.516,14	66.464,68
2/0040001/01798	Mitterweg / Fahrbahn Fläche 1.782,50 m², Oberfläche Asph	01.01.1993	3,6	33,0		12.423,48	0,00	0,00	0,00	2.700,76	9.722,72
2/0040001/01804	Neunkirchner Straße / Fahrbahn Fläche 1.524,67 m², Oberl	01.01.1993	3,6	33,0		10.626,48	0,00	0,00	0,00	2.310,10	8.316,38
2/0040001/01807	Neusiedl / Fahrbahn Fläche 1.313,75 m², Oberfläche Asphz	01.01.1993	3,6	33,0		9.156,46	0,00	0,00	0,00	1.990,53	7.165,93
2/0040001/01809	Neusiedl / Fahrbahn Fläche 1.852,22 m², Oberfläche Asphz	01.01.2000	10,2	33,0		31.431,55	0,00	0,00	0,00	2.806,39	28.625,16
2/0040001/01810	Neusiedl / Fahrbahn Fläche 2.037,00 m², Oberfläche Asphz	01.01.2006	16,8	33,0		54.937,14	0,00	0,00	0,00	3.086,36	51.850,78
2/0040001/01812	Neusiedl / Geh- und Radweg Fläche 122,01 m², Oberfläche	01.01.2000	10,2	33,0		1.656,34	0,00	0,00	0,00	147,89	1.508,45
2/0040001/01813	Neusiedl/Steinfelde - Z / Fahrbahn Fläche 112,05 m², Ober	01.01.2000	10,2	33,0		1.901,47	0,00	0,00	0,00	169,77	1.731,70
2/0040001/01826	Puchberger Straße / Geh- und Radweg Fläche 206,67 m², /	01.01.2006	16,8	33,0		4.459,13	0,00	0,00	0,00	250,51	4.208,62
2/0040001/01827	Puchberger Straße / Parkstreifen Fläche 73,55 m², Oberflä	01.01.2000	10,2	33,0		998,54	0,00	0,00	0,00	89,16	909,38
2/0040001/01833	Reitstallweg / Fahrbahn Fläche 2.293,92 m², Oberfläche As	01.01.2000	10,2	33,0		38.927,12	0,00	0,00	0,00	3.475,64	35.451,48
2/0040001/01842	Saubersdorf / Fahrbahn Fläche 112,57 m², Oberfläche Asp	01.01.2006	16,8	33,0		3.036,09	0,00	0,00	0,00	170,57	2.865,52
2/0040001/01845	Saubersdorf / Fahrbahn Fläche 1.438,41 m², Oberfläche As	01.01.2000	10,2	33,0		24.409,40	0,00	0,00	0,00	2.179,41	22.229,99
2/0040001/01859	Schwemmgassl / Fahrbahn Fläche 25,00 m², Oberfläche A:	01.01.2006	16,8	33,0		674,23	0,00	0,00	0,00	37,88	636,35
2/0040001/01860	Schwemmgassl / Fahrbahn Fläche 123,49 m², Oberfläche /	01.01.2000	10,2	33,0		2.095,63	0,00	0,00	0,00	187,11	1.908,52
2/0040001/01862	Sportplatzgasse / Fahrbahn Fläche 512,83 m², Oberfläche	01.01.2006	16,8	33,0		13.830,87	0,00	0,00	0,00	777,02	13.053,85
2/0040001/01872	Steinweg / Fahrbahn Fläche 291,96 m², Oberfläche Asphal	01.01.2000	10,2	33,0		4.954,48	0,00	0,00	0,00	442,36	4.512,12
2/0040001/01873	Steinweg / Fahrbahn Fläche 244,16 m², Oberfläche Asphal	01.01.1986	0,0	33,0		0,00	0,00	0,00	0,00	0,00	0,00
2/0040001/01877	Südbahngasse / Fahrbahn Fläche 226,13 m², Oberfläche A	01.01.1986	0,0	33,0		0,00	0,00	0,00	0,00	0,00	0,00
2/0040001/01885	Tenngasse / Fahrbahn Fläche 350,80 m², Oberfläche Asph	01.01.2000	10,2	33,0		5.952,97	0,00	0,00	0,00	531,52	5.421,45

Ansatz	MVAG Konto	Bezeichnung	Inbetrieb- nahme	RND	ND	Buchwert 31.12.2020	Zugänge/ + Umbuchungen -	Abgänge/	Wertaufholung+/ Wertminderung-	Abschreibung	Buchwert 31.12.2021
	2/0040001/01888	Tiesgraben / Fahrbahn Fläche 3.126,28 m², Oberfläche Asf 01.01.2006	16,8	33,0		84.314,78	0,00	0,00	0,00	4.736,79	79.577,99
	2/0040001/01892	Urschendorf / Fahrbahn Fläche 3.758,64 m², Oberfläche As 01.01.1993	3,6	33,0		26.196,58	0,00	0,00	0,00	5.694,91	20.501,67
	2/0040001/01914	Wr. Neustädter Straße / Geh- und Radweg Fläche 299,26 m² 01.01.2013	23,4	33,0		8.850,84	0,00	0,00	0,00	362,74	8.488,10
	2/0040001/01945	LS Radweg / Geh- und Radweg Fläche 99,08 m², Oberfläche 01.01.2006	16,8	33,0		2.137,62	0,00	0,00	0,00	120,09	2.017,53
	2/0040001/01953	Steinweg / Geh- und Radweg Fläche 116,04 m², Oberfläche 01.01.1986	0,0	33,0		0,00	0,00	0,00	0,00	0,00	0,00
	2/0040002/01668	Mühlwiesenweg / Fahrbahn Fläche 991,50 m², Oberfläche 01.01.2017	5,0	10,0		7.584,98	0,00	0,00	0,00	1.264,16	6.320,82
	2/0040002/01670	Senderweg / Fahrbahn Fläche 1.002,69 m², Oberfläche 01.01.2017	5,0	10,0		7.670,58	0,00	0,00	0,00	1.278,43	6.392,15
	2/0040002/01671	Alte Straße / Fahrbahn Fläche 735,21 m², Oberfläche 01.01.2017	5,0	10,0		5.624,36	0,00	0,00	0,00	937,39	4.686,97
	2/0040002/01672	Baumriegelweg / Fahrbahn Fläche 770,88 m², Oberfläche 01.01.2017	5,0	10,0		5.897,24	0,00	0,00	0,00	982,87	4.914,37
	2/0040002/01673	Grenzweg / Fahrbahn Fläche 1.249,83 m², Oberfläche 01.01.2017	5,0	10,0		9.561,21	0,00	0,00	0,00	1.593,54	7.967,67
	2/0040002/01674	Waldweg / Fahrbahn Fläche 838,98 m², Oberfläche 01.01.2017	5,0	10,0		6.418,20	0,00	0,00	0,00	1.069,70	5.348,50
	2/0040002/01675	Grenzweg SBD / Fahrbahn Fläche 3.560,83 m², Oberfläche 01.01.2017	5,0	10,0		27.240,32	0,00	0,00	0,00	4.540,05	22.700,27
	2/0040002/01676	neue Strasse / Fahrbahn Fläche 92,37 m², Oberfläche 01.01.2017	5,0	10,0		706,63	0,00	0,00	0,00	117,77	588,86
	2/0040002/01677	Setzenweg / Fahrbahn Fläche 751,89 m², Oberfläche 01.01.2017	5,0	10,0		5.751,96	0,00	0,00	0,00	958,66	4.793,30
	2/0040002/01681	Am Nötschgrund / Fahrbahn Fläche 752,53 m², Oberfläche 01.01.2017	5,0	10,0		5.756,89	0,00	0,00	0,00	959,48	4.797,41
	2/0040002/01682	Am Nötschgrund / Fahrbahn Fläche 154,70 m², Oberfläche 01.01.2015	3,0	10,0		701,33	0,00	0,00	0,00	175,33	526,00
	2/0040002/01700	Begleitweg Bahn Ost / Fahrbahn Fläche 9.901,25 m², Oberfläche 01.01.2013	1,0	10,0		16.832,13	0,00	0,00	0,00	8.416,07	8.416,06
	2/0040002/01702	Begleitweg Bahn West / Fahrbahn Fläche 7.142,06 m², Oberfläche 01.01.2013	1,0	10,0		12.141,49	0,00	0,00	0,00	6.070,75	6.070,74
	2/0040002/01703	Blodgasse / Fahrbahn Fläche 207,62 m², Oberfläche 01.01.2015	3,0	10,0		941,21	0,00	0,00	0,00	235,30	705,91
	2/0040002/01704	Blodgasse / Fahrbahn Fläche 306,30 m², Oberfläche 01.01.2013	1,0	10,0		520,71	0,00	0,00	0,00	260,36	260,35
	2/0040002/01716	Breitenweg / Fahrbahn Fläche 105,24 m², Oberfläche 01.01.2013	1,0	10,0		178,91	0,00	0,00	0,00	89,46	89,45
	2/0040002/01752	Gerasdorf / Fahrbahn Fläche 2.117,22 m², Oberfläche 01.01.2013	1,0	10,0		3.599,27	0,00	0,00	0,00	1.799,64	1.799,63
	2/0040002/01756	Haltweg / Fahrbahn Fläche 3.614,20 m², Oberfläche 01.01.2013	1,0	10,0		6.144,13	0,00	0,00	0,00	3.072,07	3.072,06
	2/0040002/01757	Haltweg / Fahrbahn Fläche 442,52 m², Oberfläche 01.01.2017	5,0	10,0		3.385,29	0,00	0,00	0,00	564,22	2.821,07
	2/0040002/01758	Haltweg / Fahrbahn Fläche 143,09 m², Oberfläche 01.01.2015	3,0	10,0		648,66	0,00	0,00	0,00	162,17	486,49
	2/0040002/01778	Kaiserallee / Fahrbahn Fläche 2.033,16 m², Oberfläche 01.01.2013	1,0	10,0		3.456,37	0,00	0,00	0,00	1.728,19	1.728,18
	2/0040002/01785	Krautgasse / Fahrbahn Fläche 3.156,41 m², Oberfläche 01.01.2013	1,0	10,0		5.365,89	0,00	0,00	0,00	2.682,95	2.682,94
	2/0040002/01808	Neusiedl / Fahrbahn Fläche 4.855,84 m², Oberfläche 01.01.2013	1,0	10,0		8.254,92	0,00	0,00	0,00	4.127,46	4.127,46
	2/0040002/01811	Neusiedl / Fahrbahn Fläche 14.122,04 m², Oberfläche 01.01.2017	5,0	10,0		108.033,58	0,00	0,00	0,00	18.005,60	90.027,98
	2/0040002/01814	Neusiedl/Steinfelde - Z / Fahrbahn Fläche 749,80 m², Oberfläche 01.01.2015	3,0	10,0		3.399,10	0,00	0,00	0,00	849,78	2.549,32
	2/0040002/01815	Neusiedl/Steinfelde - Z / Fahrbahn Fläche 748,96 m², Oberfläche 01.01.2017	5,0	10,0		5.729,55	0,00	0,00	0,00	954,93	4.774,62
	2/0040002/01816	Neusiedl/Steinfelde - Z / Fahrbahn Fläche 4.351,08 m², Oberfläche 01.01.2013	1,0	10,0		7.396,83	0,00	0,00	0,00	3.698,42	3.698,41
	2/0040002/01823	Parkplatz Bahnhof St.Egyden am Steinfeld / Fahrbahn Fläche 01.01.2013	1,0	10,0		481,67	0,00	0,00	0,00	240,84	240,83
	2/0040002/01834	Reitweg / Fahrbahn Fläche 4.824,22 m², Oberfläche 01.01.2013	1,0	10,0		8.201,17	0,00	0,00	0,00	4.100,59	4.100,58
	2/0040002/01840	Saubersdorf / Fahrbahn Fläche 47.416,16 m², Oberfläche 01.01.2013	1,0	10,0		80.607,47	0,00	0,00	0,00	40.303,74	40.303,73
	2/0040002/01841	Saubersdorf / Fahrbahn Fläche 444,09 m², Oberfläche 01.01.2015	3,0	10,0		2.013,22	0,00	0,00	0,00	503,31	1.509,91
	2/0040002/01843	Saubersdorf / Fahrbahn Fläche 995,51 m², Oberfläche 01.01.2015	3,0	10,0		4.512,99	0,00	0,00	0,00	1.128,25	3.384,74
	2/0040002/01844	Saubersdorf / Fahrbahn Fläche 13.753,10 m², Oberfläche 01.01.2017	5,0	10,0		105.211,23	0,00	0,00	0,00	17.535,21	87.676,02
	2/0040002/01878	Südbahngasse / Fahrbahn Fläche 4.859,55 m², Oberfläche 01.01.2013	1,0	10,0		8.261,23	0,00	0,00	0,00	4.130,62	4.130,61

Ansatz	MVAG Konto	Bezeichnung	Inbetrieb- nahme	RND	ND	Buchwert 31.12.2020	Zugänge/ + Umbuchungen -	Abgänge/	Wertaufholung+/ Wertminderung-	Abschreibung	Buchwert 31.12.2021
	2/0040002/01893	Urschendorf / Fahrbahn Fläche 6.362,74 m², Oberfläche Sc	01.01.2013	1,0	10,0	10.816,66	0,00	0,00	0,00	5.408,33	5.408,33
	2/0040002/01894	Urschendorf / Fahrbahn Fläche 3.458,57 m², Oberfläche Er	01.01.2017	5,0	10,0	26.458,05	0,00	0,00	0,00	4.409,68	22.048,37
	2/0040002/01895	Urschendorf / Fahrbahn Fläche 137,79 m², Oberfläche Sch	01.01.2015	3,0	10,0	624,66	0,00	0,00	0,00	156,17	468,49
	2/0040002/01896	Wassergasse / Fahrbahn Fläche 650,99 m², Oberfläche Sc	01.01.2013	1,0	10,0	1.106,67	0,00	0,00	0,00	553,34	553,33
	2/0040002/01897	Wassergasse / Fahrbahn Fläche 1.152,15 m², Oberfläche E	01.01.2017	5,0	10,0	8.813,97	0,00	0,00	0,00	1.469,00	7.344,97
	2/0040002/01900	Weidengasse / Fahrbahn Fläche 200,00 m², Oberfläche Sc	01.01.2013	1,0	10,0	340,00	0,00	0,00	0,00	170,00	170,00
	2/0040002/01905	Wiesengasse / Fahrbahn Fläche 1.283,90 m², Oberfläche S	01.01.2013	1,0	10,0	2.182,63	0,00	0,00	0,00	1.091,32	1.091,31
	2/0040002/01906	Wiesengasse / Fahrbahn Fläche 459,70 m², Oberfläche Er	01.01.2017	5,0	10,0	3.516,70	0,00	0,00	0,00	586,12	2.930,58
	2/0040002/01925	Alte Bundesstraße / Fahrbahn Fläche 637,53 m², Oberfläch	01.01.2017	5,0	10,0	4.877,11	0,00	0,00	0,00	812,85	4.064,26
	2/0040002/01946	Oberer Waldweg / Fahrbahn Fläche 3.259,38 m², Oberfläch	01.01.2017	5,0	10,0	24.934,26	0,00	0,00	0,00	4.155,71	20.778,55
	2/0040002/01947	Breitenauerweg / Fahrbahn Fläche 2.207,82 m², Oberfläche	01.01.2017	5,0	10,0	16.889,82	0,00	0,00	0,00	2.814,97	14.074,85
	2/0040002/01948	Blodweg / Fahrbahn Fläche 101,47 m², Oberfläche Schotte	01.01.2013	1,0	10,0	172,49	0,00	0,00	0,00	86,25	86,24
	2/0040002/01949	Breitenauerweg / Fahrbahn Fläche 972,51 m², Oberfläche	01.01.2013	1,0	10,0	1.653,27	0,00	0,00	0,00	826,64	826,63
	2/0040002/01950	Kohlweg / Fahrbahn Fläche 1.480,65 m², Oberfläche Erdw	01.01.2017	5,0	10,0	11.326,97	0,00	0,00	0,00	1.887,83	9.439,14
	2/0040002/01951	Gesangriegelweg / Fahrbahn Fläche 381,54 m², Oberfläche	01.01.2017	5,0	10,0	2.918,79	0,00	0,00	0,00	486,47	2.432,32
	2/0040002/01952	Trift / Fahrbahn Fläche 1.929,21 m², Oberfläche Erdweg, Zi	01.01.2017	5,0	10,0	14.758,46	0,00	0,00	0,00	2.459,74	12.298,72
	2/0040002/01954	Huthüttenacker / Fahrbahn Fläche 965,64 m², Oberfläche S	01.01.2013	1,0	10,0	1.641,59	0,00	0,00	0,00	820,80	820,79
	2/0040002/01955	Krautgartenweg / Fahrbahn Fläche 107,70 m², Oberfläche	01.01.2013	1,0	10,0	183,08	0,00	0,00	0,00	91,54	91,54
	2/0040002/01956	Robäcker / Fahrbahn Fläche 1.160,25 m², Oberfläche Erdw	01.01.2017	5,0	10,0	8.875,91	0,00	0,00	0,00	1.479,32	7.396,59
	2/0040002/01957	Johannesbachweg / Fahrbahn Fläche 1.118,04 m², Oberflä	01.01.2017	5,0	10,0	8.553,01	0,00	0,00	0,00	1.425,50	7.127,51
	2/0040002/01958	Wiesgartenweg / Fahrbahn Fläche 663,45 m², Oberfläche E	01.01.2017	5,0	10,0	5.075,39	0,00	0,00	0,00	845,90	4.229,49
	2/0040002/02010	Breitenweg / Oberfläche Patchmatic Instandsetzg. im Zuge	01.11.2020	8,5	10,0	15.851,82	0,00	0,00	0,00	1.668,61	14.183,21
	2/0040002/02012	Feldgasse / Oberfläche Patchmatic Instandsetzung im Zug	22.07.2021	9,5	10,0	0,00	3.545,09	0,00	0,00	177,25	3.367,84
	2/0040002/02014	Gesangriegel/Hochwartweg Instandsetzg. im Zuge Förder	01.09.2021	9,5	10,0	0,00	7.048,16	0,00	0,00	352,41	6.695,75
	1311	Investitionszuschüsse von Trägern öffentlichen Rechts				-14.622,27	0,00	2.750,00	0,00	-3.194,53	-14.177,74
	2/0040002/01999	InvZ Güterwege ST8 2009	31.12.2009	0,0	10,0	0,00	0,00	0,00	0,00	0,00	0,00
	2/0040002/02000	InvZ Güterwege ST8 2010	31.12.2010	0,0	10,0	0,00	0,00	0,00	0,00	0,00	0,00
	2/0040002/02001	InvZ Güterwege ST8 2011	31.12.2011	0,0	10,0	-175,00	0,00	0,00	0,00	-175,00	0,00
	2/0040002/02002	InvZ Güterwege ST8 2012	31.12.2012	0,5	10,0	-975,00	0,00	0,00	0,00	-650,00	-325,00
	2/0040002/02003	InvZ Güterwege ST8 2013	31.12.2013	1,5	10,0	-750,00	0,00	0,00	0,00	-300,00	-450,00
	2/0040002/02004	InvZ Güterwege ST8 2014	31.12.2014	2,5	10,0	-1.050,00	0,00	0,00	0,00	-300,00	-750,00
	2/0040002/02005	InvZ Güterwege ST8 2015	31.12.2015	3,5	10,0	-1.125,00	0,00	0,00	0,00	-250,00	-875,00
	2/0040002/02006	InvZ Güterwege ST8 2016	31.12.2016	4,5	10,0	-1.512,50	0,00	0,00	0,00	-275,00	-1.237,50
	2/0040002/02007	InvZ Güterwege ST8 2017	31.12.2017	5,5	10,0	-1.625,00	0,00	0,00	0,00	-250,00	-1.375,00
	2/0040002/02008	InvZ Güterwege ST8 2018	31.12.2018	6,5	10,0	-1.875,00	0,00	0,00	0,00	-250,00	-1.625,00
	2/0040002/02009	InvZ Güterwege ST8 2019	31.12.2019	7,5	10,0	-1.972,27	0,00	0,00	0,00	-232,03	-1.740,24
	2/0040002/02011	InvZ Güterwege ST8 2020	30.11.2020	8,5	10,0	-3.562,50	0,00	0,00	0,00	-375,00	-3.187,50

Ansatz	MVAG Konto	Bezeichnung	Inbetrieb- nahme	RND	ND	Buchwert 31.12.2020	Zugänge/ + Umbuchungen -	Abgänge/	Wertaufholung+/ Wertminderung-	Abschreibung	Buchwert 31.12.2021
	2/0040002/02013	InvZ Güterwege ST8 2021	01.10.2021	9,5	10,0	0,00	0,00	2.750,00	0,00	-137,50	-2.612,50
816000	Öffentliche Beleuchtung und öffentliche Uhren					111.455,90	11.226,00	15.240,00	0,00	11.800,73	95.641,17
	1021	Grundstücke, Grundstückseinrichtungen und Infrastruktur				118.289,24	11.226,00	0,00	0,00	13.489,30	116.025,94
	2/0040012/01293	LED 2016	31.12.2016	9,5	15,0	21.000,00	0,00	0,00	0,00	2.000,00	19.000,00
	2/0040012/01350	LED 2018	31.12.2018	11,5	15,0	36.744,69	0,00	0,00	0,00	2.939,58	33.805,11
	2/0040012/01352	LED 2019	31.12.2019	12,5	15,0	18.248,51	0,00	0,00	0,00	1.351,74	16.896,77
	2/0040012/01999	LED 2020	02.06.2020	13,0	15,0	36.372,97	0,00	0,00	0,00	2.598,07	33.774,90
	2/0270002/00002	Freiluftzählerverteiler FZNV ohne Sockel - OT Urschendorf	12.03.2021	14,0	15,0	0,00	2.646,00	0,00	0,00	176,40	2.469,60
	2/0270002/00003	Freiluftzählerverteiler FZNV mit Sockel - OT Gerasdorf	12.03.2021	14,0	15,0	0,00	2.832,00	0,00	0,00	188,80	2.643,20
	2/0270002/00004	Freiluftzählerverteiler FZNV mit Sockel - OT Neusiedl	12.03.2021	14,0	15,0	0,00	2.832,00	0,00	0,00	188,80	2.643,20
	2/0270002/00005	Freiluftzählerverteiler FZNV inkl. Sichtfenster u. Lichtsensor	01.10.2021	14,5	15,0	0,00	2.916,00	0,00	0,00	97,20	2.818,80
	2/0350004/01294	Sonstige öffentliche Beleuchtung 2012	31.12.2012	0,5	10,0	5.923,07	0,00	0,00	0,00	3.948,71	1.974,36
	1311	Investitionszuschüsse von Trägern öffentlichen Rechts				-6.833,34	0,00	15.240,00	0,00	-1.688,57	-20.384,77
	2/0040012/01989	KT LED 2016	31.12.2016	9,5	15,0	-3.500,01	0,00	0,00	0,00	-333,33	-3.166,68
	2/0040012/01997	KT LED 2018	31.12.2018	11,5	15,0	-3.333,33	0,00	0,00	0,00	-266,67	-3.066,66
	2/0040012/02000	KT - KIP 2020 Zweckzuschuss LED 2020	20.04.2021	13,0	14,0	0,00	0,00	15.240,00	0,00	-1.088,57	-14.151,43
817000	Friedhöfe					0,00	0,00	0,00	0,00	0,00	0,00
	1022	Gebäude und Bauten				0,00	0,00	0,00	0,00	0,00	0,00
	2/0060001/01285	Aufbauungshalle St Egyden > 50 J alt	01.01.1960	0,0	50,0	0,00	0,00	0,00	0,00	0,00	0,00
820000	Wirtschaftshöfe					546.602,21	7.932,12	0,00	0,00	8.151,74	546.382,59
	1021	Grundstücke, Grundstückseinrichtungen und Infrastruktur				256.100,00	0,00	0,00	0,00	0,00	256.100,00
	1/0020001/01088	Grundstück Nr. 397/1, KG-Nr. 23351, Bauflächen, Sportpla	01.01.1900			40.430,00	0,00	0,00	0,00	0,00	40.430,00
	1/0020002/01089	Grundstück Nr. 397/1, KG-Nr. 23351, Sonstige, Sportplatz	01.01.1900			215.670,00	0,00	0,00	0,00	0,00	215.670,00
	1022	Gebäude und Bauten				298.505,59	0,00	0,00	0,00	6.006,15	292.499,44
	2/0060001/01291	Bauhof Gebäude 2003	01.10.2019	48,7	51,2	298.505,59	0,00	0,00	0,00	6.006,15	292.499,44
	1024	Sonderanlagen				11.903,74	0,00	0,00	0,00	610,45	11.293,29
	2/0070003/01292	Salzsilo Bauhof 2007	31.12.2007	18,5	33,0	11.903,74	0,00	0,00	0,00	610,45	11.293,29
	1025	Technische Anlagen, Fahrzeuge und Maschinen				5.255,48	7.932,12	0,00	0,00	2.041,43	11.146,17
	4/0240001/00001	Rider R316 TSX AWD Husqvarna inkl. Mähdeck Combi 10	11.06.2021	9,0	10,0	0,00	7.932,12	0,00	0,00	793,21	7.138,91
	5/0290001/01353	Werkzeuge 2017	31.12.2017	3,5	8,0	336,94	0,00	0,00	0,00	74,88	262,06
	5/0290001/01354	Werkzeuge/Geräte 2018	31.12.2018	4,5	8,0	3.769,96	0,00	0,00	0,00	685,45	3.084,51
	5/0290001/01358	Werkzeuge/Geräte 2015	31.12.2015	1,5	8,0	1.041,89	0,00	0,00	0,00	416,76	625,13
	5/0290001/01359	Werkzeuge/Geräte 2014	31.12.2014	0,5	8,0	106,69	0,00	0,00	0,00	71,13	35,56

Ansatz	MVAG Konto	Bezeichnung	Inbetrieb- nahme	RND	ND	Buchwert 31.12.2020	Zugänge/ + Umbuchungen -	Abgänge/	Wertaufholung+/ Wertminderung-	Abschreibung	Buchwert 31.12.2021
	1311	Investitionszuschüsse von Trägern öffentlichen Rechts				-25.162,60	0,00	0,00	0,00	-506,29	-24.656,31
	2/0060001/01988	KT Bauhof Gebäude 2003	31.12.2019	48,7	51,2	-25.162,60	0,00	0,00	0,00	-506,29	-24.656,31
821000	Fuhrpark					33.483,12	0,00	0,00	0,00	9.263,62	24.219,50
	1025	Technische Anlagen, Fahrzeuge und Maschinen				36.551,27	0,00	0,00	0,00	10.140,23	26.411,04
	5/0150002/01295	Bagger, Traktor Altbestand John Deere 2007	01.01.1900	0,0	10,0	0,00	0,00	0,00	0,00	0,00	0,00
	5/0150002/01296	Traktor Steyr 2018 (gebraucht gekauft BJ 2008)	01.01.1900	0,0	10,0	0,00	0,00	0,00	0,00	0,00	0,00
	5/0150002/01297	Fiat Ducato 2015	31.12.2015	3,5	10,0	12.976,92	0,00	0,00	0,00	2.883,76	10.093,16
	5/0150002/01298	Fiat Doblo 2013	31.12.2013	1,5	10,0	3.640,95	0,00	0,00	0,00	1.456,38	2.184,57
	5/0150002/01299	Böschungsmulcher 2014	31.12.2014	2,5	10,0	12.436,28	0,00	0,00	0,00	3.553,22	8.883,06
	5/0150002/01355	Schneeschild 2017	31.12.2017	5,5	10,0	3.467,75	0,00	0,00	0,00	533,50	2.934,25
	5/0150002/01356	Laubbläser 2016	31.12.2016	4,5	10,0	818,40	0,00	0,00	0,00	148,80	669,60
	5/0150002/01357	Sichelmulcher 2015	31.12.2015	3,5	10,0	1.296,17	0,00	0,00	0,00	288,04	1.008,13
	5/0150002/01360	Holzrückewagen Aufbau 2012	31.12.2012	0,5	10,0	903,05	0,00	0,00	0,00	602,03	301,02
	5/0150002/01361	Rasenmähertraktor 2012	31.12.2012	0,5	10,0	1.011,75	0,00	0,00	0,00	674,50	337,25
	5/0150002/01362	Holzrückewagen 2010	31.12.2010	0,0	10,0	0,00	0,00	0,00	0,00	0,00	0,00
	1311	Investitionszuschüsse von Trägern öffentlichen Rechts				-3.068,15	0,00	0,00	0,00	-876,61	-2.191,54
	5/0150002/01990	KT Böschungsmulcher 2014	31.12.2014	2,5	10,0	-3.068,15	0,00	0,00	0,00	-876,61	-2.191,54
840000	Grundbesitz					4.039.298,40	0,00	5.800,00	5.684,00	0,00	4.039.182,40
	1021	Grundstücke, Grundstückseinrichtungen und Infrastruktur				4.039.298,40	0,00	5.800,00	5.684,00	0,00	4.039.182,40
	1/0010001/01031	Grundstück Nr. 189/5, KG-Nr. 23351, Sonstige 595,00 m²	01.01.1900			7.735,00	0,00	0,00	0,00	0,00	7.735,00
	1/0010001/01067	Grundstück Nr. 346/4, KG-Nr. 23351, Sonstige 388,00 m²,	01.01.1900			388,00	0,00	0,00	0,00	0,00	388,00
	1/0010001/01094	Grundstück Nr. 477/1, KG-Nr. 23351, Sonstige Freizeitfläch	01.01.1900			159.575,00	0,00	0,00	0,00	0,00	159.575,00
	1/0010001/01097	Grundstück Nr. 480/1, KG-Nr. 23351, Sonstige Freizeitfläch	01.01.1900			11.635,00	0,00	0,00	0,00	0,00	11.635,00
	1/0010002/01012	Grundstück Nr. 529, KG-Nr. 23336, Gewässer Stehende G	01.01.1900			2.180,00	0,00	0,00	0,00	0,00	2.180,00
	1/0010002/01063	Grundstück Nr. 297/5, KG-Nr. 23351, Gewässer Fließende	01.01.1900			1.303,00	0,00	0,00	0,00	0,00	1.303,00
	1/0010002/01120	Grundstück Nr. 670/7, KG-Nr. 23351, Gewässer Fließende	01.01.1900			208,00	0,00	0,00	0,00	0,00	208,00
	1/0010002/01121	Grundstück Nr. 674/1, KG-Nr. 23351, Gewässer Fließende	01.01.1900			1.015,00	0,00	0,00	0,00	0,00	1.015,00
	1/0010002/01178	Grundstück Nr. 919, KG-Nr. 23351, Gewässer Fließende G	01.01.1900			823,00	0,00	0,00	0,00	0,00	823,00
	1/0010002/01179	Grundstück Nr. 920, KG-Nr. 23351, Gewässer Fließende G	01.01.1900			1.945,00	0,00	0,00	0,00	0,00	1.945,00
	1/0010002/01187	Grundstück Nr. 928, KG-Nr. 23351, Gewässer Fließende G	01.01.1900			1.480,00	0,00	0,00	0,00	0,00	1.480,00
	1/0010002/00745	Grundstück Nr. 1115/4, KG-Nr. 23323, Gewässer Fließende	01.01.1900			6.266,25	0,00	0,00	0,00	0,00	6.266,25
	1/0010002/00757	Grundstück Nr. 1122/2, KG-Nr. 23323, Gewässer Fließende	01.01.1900			5.366,00	0,00	0,00	0,00	0,00	5.366,00
	1/0010002/00776	Grundstück Nr. 1188, KG-Nr. 23323, Gewässer Fließende	01.01.1900			3.270,00	0,00	0,00	0,00	0,00	3.270,00
	1/0010002/00784	Grundstück Nr. 1204, KG-Nr. 23323, Gewässer Stehende	01.01.1900			117,50	0,00	0,00	0,00	0,00	117,50
	1/0010002/00796	Grundstück Nr. 20/3, KG-Nr. 23323, Gewässer Fließende	01.01.1900			68,75	0,00	0,00	0,00	0,00	68,75
	1/0010002/00869	Grundstück Nr. 1641, KG-Nr. 23336, Gewässer Stehende	01.01.1900			881,25	0,00	0,00	0,00	0,00	881,25

Ansatz	MVAG Konto	Bezeichnung	Inbetrieb- nahme	RND	ND	Buchwert 31.12.2020	Zugänge/ + Umbuchungen -	Abgänge/	Wertaufholung+/ Wertminderung-	Abschreibung	Buchwert 31.12.2021
	1/0010002/00899	Grundstück Nr. 1720/2, KG-Nr. 23336, Gewässer Fließende	01.01.1900			288,75	0,00	0,00	0,00	0,00	288,75
	1/0010002/00900	Grundstück Nr. 1720/2, KG-Nr. 23336, Gewässer Gewässer	01.01.1900			648,75	0,00	0,00	0,00	0,00	648,75
	1/0010002/00903	Grundstück Nr. 1722, KG-Nr. 23336, Gewässer Fließende	01.01.1900			2.850,00	0,00	0,00	0,00	0,00	2.850,00
	1/0010002/00922	Grundstück Nr. 1746, KG-Nr. 23336, Gewässer Fließende	01.01.1900			37.055,00	0,00	0,00	0,00	0,00	37.055,00
	1/0010002/00951	Grundstück Nr. 1820, KG-Nr. 23336, Gewässer Fließende	01.01.1900			709,00	0,00	0,00	0,00	0,00	709,00
	1/0010002/00953	Grundstück Nr. 1858, KG-Nr. 23336, Gewässer Fließende	01.01.1900			8.147,00	0,00	0,00	0,00	0,00	8.147,00
	1/0010002/00954	Grundstück Nr. 1858, KG-Nr. 23336, Gewässer Gewässerr	01.01.1900			20.799,00	0,00	0,00	0,00	0,00	20.799,00
	1/0010002/00957	Grundstück Nr. 1889, KG-Nr. 23336, Gewässer Fließende	01.01.1900			1.092,00	0,00	0,00	0,00	0,00	1.092,00
	1/0010002/00959	Grundstück Nr. 1891, KG-Nr. 23336, Gewässer Stehende	01.01.1900			1.053,00	0,00	0,00	0,00	0,00	1.053,00
	1/0020001/01007	Grundstück Nr. 376/2, KG-Nr. 23336, Bauflächen Gebäude	01.01.1900			4,00	0,00	0,00	0,00	0,00	4,00
	1/0020001/01080	Grundstück Nr. 384/4, KG-Nr. 23351, Bauflächen Gebäude	01.01.1900			4,00	0,00	0,00	0,00	0,00	4,00
	1/0020001/01086	Grundstück Nr. 396/3, KG-Nr. 23351, Bauflächen, Sportpla	01.01.1900			9.828,00	0,00	0,00	0,00	0,00	9.828,00
	1/0020001/01090	Grundstück Nr. 414, KG-Nr. 23351, Bauflächen Gebäude,	01.01.1900			8.710,00	0,00	0,00	0,00	0,00	8.710,00
	1/0020001/01093	Grundstück Nr. 477/1, KG-Nr. 23351, Bauflächen Gebäude	01.01.1900			17.940,00	0,00	0,00	0,00	0,00	17.940,00
	1/0020001/01096	Grundstück Nr. 480/1, KG-Nr. 23351, Bauflächen Gebäude	01.01.1900			4.355,00	0,00	0,00	0,00	0,00	4.355,00
	1/0020001/01102	Grundstück Nr. 529, KG-Nr. 23351, Bauflächen Gebäude,	01.01.1900			32,00	0,00	0,00	0,00	0,00	32,00
	1/0020001/01128	Grundstück Nr. 711/62, KG-Nr. 23351, Bauflächen Gebäud	01.01.1900			16,00	0,00	0,00	0,00	0,00	16,00
	1/0020001/01154	Grundstück Nr. 825/6, KG-Nr. 23351, Bauflächen Gebäude	01.01.1900			23,00	0,00	0,00	0,00	0,00	23,00
	1/0020001/00605	Grundstück Nr. 231/2, KG-Nr. 23305, Bauflächen Gebäude	01.01.1900			9.490,00	0,00	0,00	0,00	0,00	9.490,00
	1/0020001/00606	Grundstück Nr. 231/2, KG-Nr. 23305, Bauflächen Gebäude	01.01.1900			3.250,00	0,00	0,00	0,00	0,00	3.250,00
	1/0020001/00610	Grundstück Nr. 231/3, KG-Nr. 23305, Bauflächen Gebäude	01.01.1900			715,00	0,00	0,00	0,00	0,00	715,00
	1/0020001/00619	Grundstück Nr. 255/2, KG-Nr. 23305, Bauflächen Gebäude	01.01.1900			1.170,00	0,00	0,00	0,00	0,00	1.170,00
	1/0020001/00626	Grundstück Nr. 310/4, KG-Nr. 23305, Bauflächen Gebäude	01.01.1900			390,00	0,00	0,00	0,00	0,00	390,00
	1/0020001/00654	Grundstück Nr. 511/5, KG-Nr. 23305, Bauflächen Gebäude	01.01.1900			4,00	0,00	0,00	0,00	0,00	4,00
	1/0020001/00720	Grundstück Nr. 1104/1, KG-Nr. 23323, Bauflächen Gebäud	01.01.1900			10,00	0,00	0,00	0,00	0,00	10,00
	1/0020001/00781	Grundstück Nr. 1204, KG-Nr. 23323, Bauflächen Gebäude,	01.01.1900			2.990,00	0,00	0,00	0,00	0,00	2.990,00
	1/0020001/00794	Grundstück Nr. 20/1, KG-Nr. 23323, Bauflächen Gebäude,	01.01.1900			520,00	0,00	0,00	0,00	0,00	520,00
	1/0020001/00839	Grundstück Nr. .68, KG-Nr. 23336, Bauflächen Gebäude,	01.01.1900			910,00	0,00	0,00	0,00	0,00	910,00
	1/0020001/00870	Grundstück Nr. 1673/3, KG-Nr. 23336, Bauflächen Gebäud	01.01.1900			11.570,00	0,00	0,00	0,00	0,00	11.570,00
	1/0020001/00891	Grundstück Nr. 1716, KG-Nr. 23336, Bauflächen Gebäude,	01.01.1900			6.110,00	0,00	0,00	0,00	0,00	6.110,00
	1/0020001/00906	Grundstück Nr. 1727/2, KG-Nr. 23336, Bauflächen Gebäud	01.01.1900			650,00	0,00	0,00	0,00	0,00	650,00
	1/0020001/00944	Grundstück Nr. 1774/3, KG-Nr. 23336, Bauflächen Gebäud	01.01.1900			19,00	0,00	0,00	0,00	0,00	19,00
	1/0020001/00974	Grundstück Nr. 2084, KG-Nr. 23336, Bauflächen Gebäude,	01.01.1900			390,00	0,00	0,00	0,00	0,00	390,00
	1/0020001/00991	Grundstück Nr. 224/133, KG-Nr. 23336, Bauflächen Gebäu	01.01.1900			10,00	0,00	0,00	0,00	0,00	10,00
	1/0020002/01092	Grundstück Nr. 414, KG-Nr. 23351, Sonstige Betriebsfläch	01.01.1900			331.695,00	0,00	0,00	0,00	0,00	331.695,00
	1/0020002/01173	Grundstück Nr. 914, KG-Nr. 23351, Sonstige Betriebsfläch	01.01.1900			742,00	0,00	0,00	0,00	0,00	742,00
	1/0020002/00604	Grundstück Nr. 176/2, KG-Nr. 23305, Sonstige Betriebsfläc	01.01.1900			118.235,00	0,00	0,00	0,00	0,00	118.235,00
	1/0020002/00611	Grundstück Nr. 231/3, KG-Nr. 23305, Sonstige Betriebsfläc	01.01.1900			67.990,00	0,00	0,00	0,00	0,00	67.990,00
	1/0020002/00894	Grundstück Nr. 1716, KG-Nr. 23336, Sonstige Betriebsfläc	01.01.1900			3.640,00	0,00	0,00	0,00	0,00	3.640,00

Ansatz	MVAG Konto	Bezeichnung	Inbetrieb- nahme	RND	ND	Buchwert 31.12.2020	Zugänge/ + Umbuchungen -	Abgänge/	Wertaufholung+/ Wertminderung-	Abschreibung	Buchwert 31.12.2021
	1/0020002/00969	Grundstück Nr. 2020, KG-Nr. 23336, Sonstige Betriebsfläc	01.01.1900			3.445,00	0,00	0,00	0,00	0,00	3.445,00
	1/0020003/00631	Grundstück Nr. 310/8, KG-Nr. 23305, Sonstige Abbaufläch	01.01.1900			2.847,00	0,00	0,00	0,00	0,00	2.847,00
	1/0020004/01003	Grundstück Nr. 236/2, KG-Nr. 23336, Sonstige Straßenverl	01.01.1900			1.550,00	0,00	0,00	0,00	0,00	1.550,00
	1/0020004/01006	Grundstück Nr. 372/11, KG-Nr. 23336, Sonstige Straßenve	01.01.1900			498,00	0,00	0,00	0,00	0,00	498,00
	1/0020004/01008	Grundstück Nr. 376/2, KG-Nr. 23336, Sonstige Straßenverl	01.01.1900			279,00	0,00	0,00	0,00	0,00	279,00
	1/0020004/01010	Grundstück Nr. 381, KG-Nr. 23336, Sonstige Straßenverke	01.01.1900			1.599,00	0,00	0,00	0,00	0,00	1.599,00
	1/0020004/01011	Grundstück Nr. 528, KG-Nr. 23336, Sonstige Straßenverke	01.01.1900			1.729,00	0,00	0,00	0,00	0,00	1.729,00
	1/0020004/01015	Grundstück Nr. 531, KG-Nr. 23336, Sonstige Straßenverke	01.01.1900			2.704,00	0,00	0,00	0,00	0,00	2.704,00
	1/0020004/01016	Grundstück Nr. 550/3, KG-Nr. 23336, Sonstige Straßenverl	01.01.1900			4.459,00	0,00	0,00	0,00	0,00	4.459,00
	1/0020004/01017	Grundstück Nr. 712/1, KG-Nr. 23336, Sonstige Straßenverl	01.01.1900			24.440,00	0,00	0,00	0,00	0,00	24.440,00
	1/0020004/01018	Grundstück Nr. 712/2, KG-Nr. 23336, Sonstige Straßenverl	01.01.1900			8.983,00	0,00	0,00	0,00	0,00	8.983,00
	1/0020004/01019	Grundstück Nr. 854, KG-Nr. 23336, Sonstige Straßenverke	01.01.1900			218,00	0,00	0,00	0,00	0,00	218,00
	1/0020004/01021	Grundstück Nr. 926/1, KG-Nr. 23336, Sonstige Straßenverl	01.01.1900			6.318,00	0,00	0,00	0,00	0,00	6.318,00
	1/0020004/01030	Grundstück Nr. 15, KG-Nr. 23351, Sonstige Straßenverkeh	01.01.1900			1.109,00	0,00	0,00	0,00	0,00	1.109,00
	1/0020004/01032	Grundstück Nr. 213, KG-Nr. 23351, Sonstige Straßenverke	01.01.1900			407,00	0,00	0,00	0,00	0,00	407,00
	1/0020004/01033	Grundstück Nr. 213, KG-Nr. 23351, Sonstige Verkehrsrand	01.01.1900			373,00	0,00	0,00	0,00	0,00	373,00
	1/0020004/01035	Grundstück Nr. 226/3, KG-Nr. 23351, Sonstige Straßenverl	01.01.1900			1.665,00	0,00	0,00	0,00	0,00	1.665,00
	1/0020004/01036	Grundstück Nr. 227/2, KG-Nr. 23351, Sonstige Straßenverl	01.01.1900			3.200,00	0,00	0,00	0,00	0,00	3.200,00
	1/0020004/01037	Grundstück Nr. 233/1, KG-Nr. 23351, Sonstige Straßenverl	01.01.1900			928,00	0,00	0,00	0,00	0,00	928,00
	1/0020004/01041	Grundstück Nr. 234/2, KG-Nr. 23351, Sonstige Straßenverl	01.01.1900			2.076,00	0,00	0,00	0,00	0,00	2.076,00
	1/0020004/01042	Grundstück Nr. 260/2, KG-Nr. 23351, Sonstige Straßenverl	01.01.1900			528,00	0,00	0,00	0,00	0,00	528,00
	1/0020004/01043	Grundstück Nr. 260/5, KG-Nr. 23351, Sonstige Straßenverl	01.01.1900			133,00	0,00	0,00	0,00	0,00	133,00
	1/0020004/01044	Grundstück Nr. 261/1, KG-Nr. 23351, Sonstige Straßenverl	01.01.1900			489,00	0,00	0,00	0,00	0,00	489,00
	1/0020004/01045	Grundstück Nr. 262/4, KG-Nr. 23351, Sonstige Straßenverl	01.01.1900			117,00	0,00	0,00	0,00	0,00	117,00
	1/0020004/01046	Grundstück Nr. 270/3, KG-Nr. 23351, Sonstige Straßenverl	01.01.1900			337,00	0,00	0,00	0,00	0,00	337,00
	1/0020004/01047	Grundstück Nr. 270/4, KG-Nr. 23351, Sonstige Straßenverl	01.01.1900			168,00	0,00	0,00	0,00	0,00	168,00
	1/0020004/01048	Grundstück Nr. 279/5, KG-Nr. 23351, Sonstige Straßenverl	01.01.1900			1.668,00	0,00	0,00	0,00	0,00	1.668,00
	1/0020004/01049	Grundstück Nr. 279/6, KG-Nr. 23351, Sonstige Straßenverl	01.01.1900			343,00	0,00	0,00	0,00	0,00	343,00
	1/0020004/01050	Grundstück Nr. 284/10, KG-Nr. 23351, Sonstige Straßenve	01.01.1900			2.078,00	0,00	0,00	0,00	0,00	2.078,00
	1/0020004/01051	Grundstück Nr. 288/5, KG-Nr. 23351, Sonstige Straßenverl	01.01.1900			1.341,00	0,00	0,00	0,00	0,00	1.341,00
	1/0020004/01052	Grundstück Nr. 288/7, KG-Nr. 23351, Sonstige Straßenverl	01.01.1900			289,00	0,00	0,00	0,00	0,00	289,00
	1/0020004/01053	Grundstück Nr. 289/2, KG-Nr. 23351, Sonstige Straßenverl	01.01.1900			817,00	0,00	0,00	0,00	0,00	817,00
	1/0020004/01054	Grundstück Nr. 289/7, KG-Nr. 23351, Sonstige Straßenverl	01.01.1900			184,00	0,00	0,00	0,00	0,00	184,00
	1/0020004/01055	Grundstück Nr. 290/3, KG-Nr. 23351, Sonstige Straßenverl	01.01.1900			603,00	0,00	0,00	0,00	0,00	603,00
	1/0020004/01056	Grundstück Nr. 291/4, KG-Nr. 23351, Sonstige Straßenverl	01.01.1900			887,00	0,00	0,00	0,00	0,00	887,00
	1/0020004/01058	Grundstück Nr. 296/3, KG-Nr. 23351, Sonstige Straßenverl	01.01.1900			243,00	0,00	0,00	0,00	0,00	243,00
	1/0020004/01059	Grundstück Nr. 297/1, KG-Nr. 23351, Sonstige Straßenverl	01.01.1900			427,00	0,00	0,00	0,00	0,00	427,00
	1/0020004/01060	Grundstück Nr. 297/3, KG-Nr. 23351, Sonstige Straßenverl	01.01.1900			808,00	0,00	0,00	0,00	0,00	808,00
	1/0020004/01061	Grundstück Nr. 297/3, KG-Nr. 23351, Sonstige Verkehrsra	01.01.1900			201,00	0,00	0,00	0,00	0,00	201,00

Ansatz	MVAG Konto	Bezeichnung	Inbetrieb- nahme	RND	ND	Buchwert 31.12.2020	Zugänge/ + Umbuchungen -	Abgänge/	Wertaufholung+/ Wertminderung-	Abschreibung	Buchwert 31.12.2021
	1/0020004/01062	Grundstück Nr. 297/4, KG-Nr. 23351, Sonstige Straßenverl	01.01.1900			952,00	0,00	0,00	0,00	0,00	952,00
	1/0020004/01065	Grundstück Nr. 297/7, KG-Nr. 23351, Sonstige Straßenverl	01.01.1900			44,00	0,00	0,00	0,00	0,00	44,00
	1/0020004/01066	Grundstück Nr. 341/3, KG-Nr. 23351, Sonstige Straßenverl	01.01.1900			385,00	0,00	0,00	0,00	0,00	385,00
	1/0020004/01070	Grundstück Nr. 366/3, KG-Nr. 23351, Sonstige Straßenverl	01.01.1900			665,00	0,00	0,00	0,00	0,00	665,00
	1/0020004/01071	Grundstück Nr. 374/4, KG-Nr. 23351, Sonstige Straßenverl	01.01.1900			526,00	0,00	0,00	0,00	0,00	526,00
	1/0020004/01072	Grundstück Nr. 383/7, KG-Nr. 23351, Sonstige Straßenverl	01.01.1900			188,00	0,00	0,00	0,00	0,00	188,00
	1/0020004/01073	Grundstück Nr. 383/9, KG-Nr. 23351, Sonstige Straßenverl	01.01.1900			955,00	0,00	0,00	0,00	0,00	955,00
	1/0020004/01076	Grundstück Nr. 384/1, KG-Nr. 23351, Sonstige, Egydiplatz	01.01.1900			20.371,00	0,00	0,00	0,00	0,00	20.371,00
	1/0020004/01077	Grundstück Nr. 384/1, KG-Nr. 23351, Sonstige, Egydiplatz	01.01.1900			7.865,00	0,00	0,00	0,00	0,00	7.865,00
	1/0020004/01079	Grundstück Nr. 384/3, KG-Nr. 23351, Sonstige Straßenverl	01.01.1900			5.655,00	0,00	0,00	0,00	0,00	5.655,00
	1/0020004/01081	Grundstück Nr. 384/4, KG-Nr. 23351, Sonstige Straßenverl	01.01.1900			553,00	0,00	0,00	0,00	0,00	553,00
	1/0020004/01085	Grundstück Nr. 386/3, KG-Nr. 23351, Sonstige Straßenverl	01.01.1900			3.513,00	0,00	0,00	0,00	0,00	3.513,00
	1/0020004/01091	Grundstück Nr. 414, KG-Nr. 23351, Sonstige Parkplätze, Fl	01.01.1900			11.388,00	0,00	0,00	0,00	0,00	11.388,00
	1/0020004/01095	Grundstück Nr. 477/3, KG-Nr. 23351, Sonstige Straßenverl	01.01.1900			936,00	0,00	0,00	0,00	0,00	936,00
	1/0020004/01098	Grundstück Nr. 480/14, KG-Nr. 23351, Sonstige, Sportplatz	01.01.1900			851,00	0,00	0,00	0,00	0,00	851,00
	1/0020004/01111	Grundstück Nr. 591, KG-Nr. 23351, Sonstige Straßenverke	01.01.1900			192,00	0,00	0,00	0,00	0,00	192,00
	1/0020004/01114	Grundstück Nr. 63/3, KG-Nr. 23351, Sonstige Straßenverke	01.01.1900			4.315,00	0,00	0,00	0,00	0,00	4.315,00
	1/0020004/01115	Grundstück Nr. 63/3, KG-Nr. 23351, Sonstige Verkehrsran	01.01.1900			668,00	0,00	0,00	0,00	0,00	668,00
	1/0020004/01117	Grundstück Nr. 652/8, KG-Nr. 23351, Sonstige Straßenverl	01.01.1900			12,00	0,00	0,00	0,00	0,00	12,00
	1/0020004/01118	Grundstück Nr. 664/7, KG-Nr. 23351, Sonstige Straßenverl	01.01.1900			342,00	0,00	0,00	0,00	0,00	342,00
	1/0020004/01119	Grundstück Nr. 664/7, KG-Nr. 23351, Sonstige Verkehrsra	01.01.1900			321,00	0,00	0,00	0,00	0,00	321,00
	1/0020004/01124	Grundstück Nr. 711/12, KG-Nr. 23351, Sonstige Straßenve	01.01.1900			187,00	0,00	0,00	0,00	0,00	187,00
	1/0020004/01125	Grundstück Nr. 711/12, KG-Nr. 23351, Sonstige Verkehrs	01.01.1900			864,00	0,00	0,00	0,00	0,00	864,00
	1/0020004/01126	Grundstück Nr. 711/13, KG-Nr. 23351, Sonstige Straßenve	01.01.1900			804,00	0,00	0,00	0,00	0,00	804,00
	1/0020004/01127	Grundstück Nr. 711/13, KG-Nr. 23351, Sonstige Verkehrs	01.01.1900			155,00	0,00	0,00	0,00	0,00	155,00
	1/0020004/01130	Grundstück Nr. 711/64, KG-Nr. 23351, Sonstige Straßenve	01.01.1900			9.907,00	0,00	0,00	0,00	0,00	9.907,00
	1/0020004/01131	Grundstück Nr. 731/12, KG-Nr. 23351, Sonstige Straßenve	01.01.1900			791,00	0,00	0,00	0,00	0,00	791,00
	1/0020004/01133	Grundstück Nr. 815, KG-Nr. 23351, Sonstige Straßenverke	01.01.1900			1.786,00	0,00	0,00	0,00	0,00	1.786,00
	1/0020004/01134	Grundstück Nr. 816/1, KG-Nr. 23351, Sonstige Straßenverl	01.01.1900			3.267,00	0,00	0,00	0,00	0,00	3.267,00
	1/0020004/01135	Grundstück Nr. 816/1, KG-Nr. 23351, Sonstige Verkehrsra	01.01.1900			994,00	0,00	0,00	0,00	0,00	994,00
	1/0020004/01136	Grundstück Nr. 817, KG-Nr. 23351, Sonstige Straßenverke	01.01.1900			934,00	0,00	0,00	0,00	0,00	934,00
	1/0020004/01137	Grundstück Nr. 818/3, KG-Nr. 23351, Sonstige Straßenverl	01.01.1900			859,00	0,00	0,00	0,00	0,00	859,00
	1/0020004/01138	Grundstück Nr. 818/4, KG-Nr. 23351, Sonstige Straßenverl	01.01.1900			434,00	0,00	0,00	0,00	0,00	434,00
	1/0020004/01139	Grundstück Nr. 818/5, KG-Nr. 23351, Sonstige Straßenverl	01.01.1900			106,00	0,00	0,00	0,00	0,00	106,00
	1/0020004/01140	Grundstück Nr. 818/6, KG-Nr. 23351, Sonstige Straßenverl	01.01.1900			1.037,00	0,00	0,00	0,00	0,00	1.037,00
	1/0020004/01141	Grundstück Nr. 818/7, KG-Nr. 23351, Sonstige Straßenverl	01.01.1900			936,00	0,00	0,00	0,00	0,00	936,00
	1/0020004/01142	Grundstück Nr. 818/8, KG-Nr. 23351, Sonstige Straßenverl	01.01.1900			696,00	0,00	0,00	0,00	0,00	696,00
	1/0020004/01143	Grundstück Nr. 819/1, KG-Nr. 23351, Sonstige Straßenverl	01.01.1900			2.711,00	0,00	0,00	0,00	0,00	2.711,00
	1/0020004/01144	Grundstück Nr. 820/1, KG-Nr. 23351, Sonstige Straßenverl	01.01.1900			2.819,00	0,00	0,00	0,00	0,00	2.819,00

Ansatz	MVAG	Bezeichnung	Inbetrieb-	RND	ND	Buchwert	Zugänge/	Abgänge/	Wertaufholung+/	Abschreibung	Buchwert
Konto			nahme			31.12.2020	+ Umbuchungen -		Wertminderung-		31.12.2021
1/0020004/01146		Grundstück Nr. 820/3, KG-Nr. 23351, Sonstige Straßenverl	01.01.1900			1.274,00	0,00	0,00	0,00	0,00	1.274,00
1/0020004/01148		Grundstück Nr. 821/3, KG-Nr. 23351, Sonstige Straßenverl	01.01.1900			186,00	0,00	0,00	0,00	0,00	186,00
1/0020004/01149		Grundstück Nr. 822/1, KG-Nr. 23351, Sonstige Straßenverl	01.01.1900			479,00	0,00	0,00	0,00	0,00	479,00
1/0020004/01150		Grundstück Nr. 822/2, KG-Nr. 23351, Sonstige Straßenverl	01.01.1900			492,00	0,00	0,00	0,00	0,00	492,00
1/0020004/01151		Grundstück Nr. 823/1, KG-Nr. 23351, Sonstige Straßenverl	01.01.1900			1.110,00	0,00	0,00	0,00	0,00	1.110,00
1/0020004/01152		Grundstück Nr. 823/3, KG-Nr. 23351, Sonstige Straßenverl	01.01.1900			1.592,00	0,00	0,00	0,00	0,00	1.592,00
1/0020004/01153		Grundstück Nr. 824/3, KG-Nr. 23351, Sonstige Straßenverl	01.01.1900			1.410,00	0,00	0,00	0,00	0,00	1.410,00
1/0020004/01155		Grundstück Nr. 825/6, KG-Nr. 23351, Sonstige Straßenverl	01.01.1900			3.031,00	0,00	0,00	0,00	0,00	3.031,00
1/0020004/01156		Grundstück Nr. 825/8, KG-Nr. 23351, Sonstige Straßenverl	01.01.1900			81,00	0,00	0,00	0,00	0,00	81,00
1/0020004/01157		Grundstück Nr. 826/2, KG-Nr. 23351, Sonstige Straßenverl	01.01.1900			273,00	0,00	0,00	0,00	0,00	273,00
1/0020004/01158		Grundstück Nr. 827/1, KG-Nr. 23351, Sonstige Straßenverl	01.01.1900			298,00	0,00	0,00	0,00	0,00	298,00
1/0020004/01161		Grundstück Nr. 828, KG-Nr. 23351, Sonstige Straßenverke	01.01.1900			673,00	0,00	0,00	0,00	0,00	673,00
1/0020004/01162		Grundstück Nr. 829, KG-Nr. 23351, Sonstige Straßenverke	01.01.1900			2.184,00	0,00	0,00	0,00	0,00	2.184,00
1/0020004/01163		Grundstück Nr. 830, KG-Nr. 23351, Sonstige Straßenverke	01.01.1900			11.550,00	0,00	0,00	0,00	0,00	11.550,00
1/0020004/01164		Grundstück Nr. 830, KG-Nr. 23351, Sonstige Verkehrsrand	01.01.1900			200,00	0,00	0,00	0,00	0,00	200,00
1/0020004/01165		Grundstück Nr. 831, KG-Nr. 23351, Sonstige Straßenverke	01.01.1900			1.083,00	0,00	0,00	0,00	0,00	1.083,00
1/0020004/01166		Grundstück Nr. 832, KG-Nr. 23351, Sonstige Straßenverke	01.01.1900			1.622,00	0,00	0,00	0,00	0,00	1.622,00
1/0020004/01169		Grundstück Nr. 834/7, KG-Nr. 23351, Sonstige Straßenverl	01.01.1900			888,00	0,00	0,00	0,00	0,00	888,00
1/0020004/01170		Grundstück Nr. 835, KG-Nr. 23351, Sonstige Straßenverke	01.01.1900			496,00	0,00	0,00	0,00	0,00	496,00
1/0020004/01171		Grundstück Nr. 836, KG-Nr. 23351, Sonstige Straßenverke	01.01.1900			539,00	0,00	0,00	0,00	0,00	539,00
1/0020004/01172		Grundstück Nr. 837, KG-Nr. 23351, Sonstige Straßenverke	01.01.1900			773,00	0,00	0,00	0,00	0,00	773,00
1/0020004/01175		Grundstück Nr. 916, KG-Nr. 23351, Sonstige Straßenverke	01.01.1900			981,00	0,00	0,00	0,00	0,00	981,00
1/0020004/01176		Grundstück Nr. 917, KG-Nr. 23351, Sonstige Straßenverke	01.01.1900			279,00	0,00	0,00	0,00	0,00	279,00
1/0020004/01177		Grundstück Nr. 918, KG-Nr. 23351, Sonstige Straßenverke	01.01.1900			3.020,00	0,00	0,00	0,00	0,00	3.020,00
1/0020004/01180		Grundstück Nr. 921, KG-Nr. 23351, Sonstige Straßenverke	01.01.1900			1.251,00	0,00	0,00	0,00	0,00	1.251,00
1/0020004/01181		Grundstück Nr. 922, KG-Nr. 23351, Sonstige Straßenverke	01.01.1900			3.352,00	0,00	0,00	0,00	0,00	3.352,00
1/0020004/01182		Grundstück Nr. 923, KG-Nr. 23351, Sonstige Straßenverke	01.01.1900			1.675,00	0,00	0,00	0,00	0,00	1.675,00
1/0020004/01183		Grundstück Nr. 924, KG-Nr. 23351, Sonstige Straßenverke	01.01.1900			1.317,00	0,00	0,00	0,00	0,00	1.317,00
1/0020004/01184		Grundstück Nr. 925, KG-Nr. 23351, Sonstige Straßenverke	01.01.1900			1.643,00	0,00	0,00	0,00	0,00	1.643,00
1/0020004/01185		Grundstück Nr. 926, KG-Nr. 23351, Sonstige Straßenverke	01.01.1900			1.064,00	0,00	0,00	0,00	0,00	1.064,00
1/0020004/01186		Grundstück Nr. 927, KG-Nr. 23351, Sonstige Straßenverke	01.01.1900			1.058,00	0,00	0,00	0,00	0,00	1.058,00
1/0020004/01188		Grundstück Nr. 929, KG-Nr. 23351, Sonstige Straßenverke	01.01.1900			255,00	0,00	0,00	0,00	0,00	255,00
1/0020004/00601		Grundstück Nr. 170/1, KG-Nr. 23305, Sonstige Straßenverl	01.01.1900			16.081,00	0,00	0,00	0,00	0,00	16.081,00
1/0020004/00609		Grundstück Nr. 231/2, KG-Nr. 23305, Sonstige Straßenverl	01.01.1900			1.430,00	0,00	0,00	0,00	0,00	1.430,00
1/0020004/00612		Grundstück Nr. 245/5, KG-Nr. 23305, Sonstige Straßenverl	01.01.1900			1.027,00	0,00	0,00	0,00	0,00	1.027,00
1/0020004/00615		Grundstück Nr. 246/4, KG-Nr. 23305, Sonstige Straßenverl	01.01.1900			6.552,00	0,00	0,00	0,00	0,00	6.552,00
1/0020004/00616		Grundstück Nr. 246/6, KG-Nr. 23305, Sonstige Straßenverl	01.01.1900			1.217,00	0,00	0,00	0,00	0,00	1.217,00
1/0020004/00622		Grundstück Nr. 310/28, KG-Nr. 23305, Sonstige Straßenve	01.01.1900			82,00	0,00	0,00	0,00	0,00	82,00
1/0020004/00623		Grundstück Nr. 310/29, KG-Nr. 23305, Sonstige Straßenve	01.01.1900			1.081,00	0,00	0,00	0,00	0,00	1.081,00

Ansatz	MVAG	Bezeichnung	Inbetrieb-	RND	ND	Buchwert	Zugänge/	Abgänge/	Wertaufholung+/	Abschreibung	Buchwert
Konto			nahme			31.12.2020	+ Umbuchungen -		Wertminderung-		31.12.2021
1/0020004/00625		Grundstück Nr. 310/31, KG-Nr. 23305, Sonstige Straßenve	01.01.1900			202,00	0,00	0,00	0,00	0,00	202,00
1/0020004/00628		Grundstück Nr. 310/5, KG-Nr. 23305, Sonstige Straßenverl	01.01.1900			218,00	0,00	0,00	0,00	0,00	218,00
1/0020004/00629		Grundstück Nr. 310/6, KG-Nr. 23305, Sonstige Straßenverl	01.01.1900			4.998,00	0,00	0,00	0,00	0,00	4.998,00
1/0020004/00632		Grundstück Nr. 312/1, KG-Nr. 23305, Sonstige Straßenverl	01.01.1900			120,00	0,00	0,00	0,00	0,00	120,00
1/0020004/00633		Grundstück Nr. 312/2, KG-Nr. 23305, Sonstige Straßenverl	01.01.1900			563,00	0,00	0,00	0,00	0,00	563,00
1/0020004/00634		Grundstück Nr. 315/3, KG-Nr. 23305, Sonstige Straßenverl	01.01.1900			286,00	0,00	0,00	0,00	0,00	286,00
1/0020004/00635		Grundstück Nr. 318/3, KG-Nr. 23305, Sonstige Straßenverl	01.01.1900			94,00	0,00	0,00	0,00	0,00	94,00
1/0020004/00636		Grundstück Nr. 319/3, KG-Nr. 23305, Sonstige Straßenverl	01.01.1900			1.144,00	0,00	0,00	0,00	0,00	1.144,00
1/0020004/00637		Grundstück Nr. 320/3, KG-Nr. 23305, Sonstige Straßenverl	01.01.1900			1.144,00	0,00	0,00	0,00	0,00	1.144,00
1/0020004/00638		Grundstück Nr. 320/5, KG-Nr. 23305, Sonstige Straßenverl	01.01.1900			2.080,00	0,00	0,00	0,00	0,00	2.080,00
1/0020004/00641		Grundstück Nr. 321/1, KG-Nr. 23305, Sonstige Straßenverl	01.01.1900			2.873,00	0,00	0,00	0,00	0,00	2.873,00
1/0020004/00642		Grundstück Nr. 321/4, KG-Nr. 23305, Sonstige Straßenverl	01.01.1900			214,00	0,00	0,00	0,00	0,00	214,00
1/0020004/00643		Grundstück Nr. 321/4, KG-Nr. 23305, Sonstige Verkehrsrr	01.01.1900			299,00	0,00	0,00	0,00	0,00	299,00
1/0020004/00644		Grundstück Nr. 321/5, KG-Nr. 23305, Sonstige Straßenverl	01.01.1900			3.198,00	0,00	0,00	0,00	0,00	3.198,00
1/0020004/00645		Grundstück Nr. 390/1, KG-Nr. 23305, Sonstige Straßenverl	01.01.1900			15.288,00	0,00	0,00	0,00	0,00	15.288,00
1/0020004/00648		Grundstück Nr. 390/3, KG-Nr. 23305, Sonstige Straßenverl	01.01.1900			11.674,00	0,00	0,00	0,00	0,00	11.674,00
1/0020004/00653		Grundstück Nr. 471, KG-Nr. 23305, Sonstige Straßenverke	01.01.1900			2.353,00	0,00	0,00	0,00	0,00	2.353,00
1/0020004/00656		Grundstück Nr. 511/5, KG-Nr. 23305, Sonstige Straßenverl	01.01.1900			3.906,00	0,00	0,00	0,00	0,00	3.906,00
1/0020004/00658		Grundstück Nr. 512/1, KG-Nr. 23305, Sonstige Straßenverl	01.01.1900			7.726,00	0,00	0,00	0,00	0,00	7.726,00
1/0020004/00659		Grundstück Nr. 512/1, KG-Nr. 23305, Sonstige Verkehrsrr	01.01.1900			1.660,00	0,00	0,00	0,00	0,00	1.660,00
1/0020004/00660		Grundstück Nr. 513, KG-Nr. 23305, Sonstige Straßenverke	01.01.1900			64.181,00	0,00	0,00	0,00	0,00	64.181,00
1/0020004/00663		Grundstück Nr. 518/1, KG-Nr. 23305, Sonstige Straßenverl	01.01.1900			3.135,00	0,00	0,00	0,00	0,00	3.135,00
1/0020004/00664		Grundstück Nr. 518/1, KG-Nr. 23305, Sonstige Verkehrsrr	01.01.1900			2.659,00	0,00	0,00	0,00	0,00	2.659,00
1/0020004/00665		Grundstück Nr. 520/1, KG-Nr. 23305, Sonstige Straßenverl	01.01.1900			19.227,00	0,00	0,00	0,00	0,00	19.227,00
1/0020004/00666		Grundstück Nr. 520/4, KG-Nr. 23305, Sonstige Straßenverl	01.01.1900			1.976,00	0,00	0,00	0,00	0,00	1.976,00
1/0020004/00667		Grundstück Nr. 520/5, KG-Nr. 23305, Sonstige Straßenverl	01.01.1900			1.092,00	0,00	0,00	0,00	0,00	1.092,00
1/0020004/00668		Grundstück Nr. 520/7, KG-Nr. 23305, Sonstige Straßenverl	01.01.1900			58,00	0,00	0,00	0,00	0,00	58,00
1/0020004/00670		Grundstück Nr. 523, KG-Nr. 23305, Sonstige Straßenverke	01.01.1900			255,00	0,00	0,00	0,00	0,00	255,00
1/0020004/00672		Grundstück Nr. 524, KG-Nr. 23305, Sonstige Straßenverke	01.01.1900			18.252,00	0,00	0,00	0,00	0,00	18.252,00
1/0020004/00673		Grundstück Nr. 524, KG-Nr. 23305, Sonstige Verkehrsrr	01.01.1900			6.253,00	0,00	0,00	0,00	0,00	6.253,00
1/0020004/00674		Grundstück Nr. 525/1, KG-Nr. 23305, Sonstige Straßenverl	01.01.1900			4.329,00	0,00	0,00	0,00	0,00	4.329,00
1/0020004/00675		Grundstück Nr. 525/1, KG-Nr. 23305, Sonstige Verkehrsrr	01.01.1900			6.409,00	0,00	0,00	0,00	0,00	6.409,00
1/0020004/00679		Grundstück Nr. 527/2, KG-Nr. 23305, Sonstige Straßenverl	01.01.1900			411,00	0,00	0,00	0,00	0,00	411,00
1/0020004/00680		Grundstück Nr. 527/2, KG-Nr. 23305, Sonstige Verkehrsrr	01.01.1900			81,00	0,00	0,00	0,00	0,00	81,00
1/0020004/00681		Grundstück Nr. 527/3, KG-Nr. 23305, Sonstige Straßenverl	01.01.1900			181,00	0,00	0,00	0,00	0,00	181,00
1/0020004/00682		Grundstück Nr. 527/4, KG-Nr. 23305, Sonstige Straßenverl	01.01.1900			330,00	0,00	0,00	0,00	0,00	330,00
1/0020004/00684		Grundstück Nr. 529/1, KG-Nr. 23305, Sonstige Straßenverl	01.01.1900			312,00	0,00	0,00	0,00	0,00	312,00
1/0020004/00688		Grundstück Nr. 529/3, KG-Nr. 23305, Sonstige Straßenverl	01.01.1900			312,00	0,00	0,00	0,00	0,00	312,00
1/0020004/00691		Grundstück Nr. 529/4, KG-Nr. 23305, Sonstige Straßenverl	01.01.1900			9.165,00	0,00	0,00	0,00	0,00	9.165,00

Ansatz	MVAG	Bezeichnung	Inbetrieb-	RND	ND	Buchwert	Zugänge/	Abgänge/	Wertaufholung+/	Abschreibung	Buchwert
Konto			nahme			31.12.2020	+ Umbuchungen -		Wertminderung-		31.12.2021
1/0020004/00692		Grundstück Nr. 529/4, KG-Nr. 23305, Sonstige Verkehrsrrar 01.01.1900				7.072,00	0,00	0,00	0,00	0,00	7.072,00
1/0020004/00695		Grundstück Nr. 530, KG-Nr. 23305, Sonstige Straßenverke 01.01.1900				242,00	0,00	0,00	0,00	0,00	242,00
1/0020004/00697		Grundstück Nr. 532, KG-Nr. 23305, Sonstige Straßenverke 01.01.1900				238,00	0,00	0,00	0,00	0,00	238,00
1/0020004/00698		Grundstück Nr. 532, KG-Nr. 23305, Sonstige Verkehrsrand 01.01.1900				392,00	0,00	0,00	0,00	0,00	392,00
1/0020004/00699		Grundstück Nr. 535, KG-Nr. 23305, Sonstige Straßenverke 01.01.1900				13.975,00	0,00	0,00	0,00	0,00	13.975,00
1/0020004/00700		Grundstück Nr. 535, KG-Nr. 23305, Sonstige Verkehrsrand 01.01.1900				1.742,00	0,00	0,00	0,00	0,00	1.742,00
1/0020004/00701		Grundstück Nr. 536/1, KG-Nr. 23305, Sonstige Straßenverl 01.01.1900				9.906,00	0,00	0,00	0,00	0,00	9.906,00
1/0020004/00702		Grundstück Nr. 536/1, KG-Nr. 23305, Sonstige Verkehrsrrar 01.01.1900				5.863,00	0,00	0,00	0,00	0,00	5.863,00
1/0020004/00704		Grundstück Nr. 66/12, KG-Nr. 23305, Sonstige Straßenverl 01.01.1900				1.651,00	0,00	0,00	0,00	0,00	1.651,00
1/0020004/00706		Grundstück Nr. 82/1, KG-Nr. 23305, Sonstige Straßenverke 01.01.1900				9.646,00	0,00	0,00	0,00	0,00	9.646,00
1/0020004/00707		Grundstück Nr. 82/43, KG-Nr. 23305, Sonstige Straßenverl 01.01.1900				243,00	0,00	0,00	0,00	0,00	243,00
1/0020004/00708		Grundstück Nr. 82/5, KG-Nr. 23305, Sonstige Straßenverke 01.01.1900				1.249,00	0,00	0,00	0,00	0,00	1.249,00
1/0020004/00709		Grundstück Nr. 82/6, KG-Nr. 23305, Sonstige Straßenverke 01.01.1900				950,00	0,00	0,00	0,00	0,00	950,00
1/0020004/00718		Grundstück Nr. 1094, KG-Nr. 23323, Sonstige Straßenverk 01.01.1900				689,00	0,00	0,00	0,00	0,00	689,00
1/0020004/00719		Grundstück Nr. 1096/3, KG-Nr. 23323, Sonstige Straßenve 01.01.1900				392,00	0,00	0,00	0,00	0,00	392,00
1/0020004/00721		Grundstück Nr. 1104/1, KG-Nr. 23323, Sonstige Straßenve 01.01.1900				3.032,00	0,00	0,00	0,00	0,00	3.032,00
1/0020004/00722		Grundstück Nr. 1104/1, KG-Nr. 23323, Sonstige Verkehrsrrar 01.01.1900				3.502,00	0,00	0,00	0,00	0,00	3.502,00
1/0020004/00723		Grundstück Nr. 1104/4, KG-Nr. 23323, Sonstige Straßenve 01.01.1900				386,00	0,00	0,00	0,00	0,00	386,00
1/0020004/00724		Grundstück Nr. 1104/5, KG-Nr. 23323, Sonstige Straßenve 01.01.1900				136,00	0,00	0,00	0,00	0,00	136,00
1/0020004/00727		Grundstück Nr. 1104/6, KG-Nr. 23323, Sonstige, Lindenpla 01.01.1900				774,00	0,00	0,00	0,00	0,00	774,00
1/0020004/00728		Grundstück Nr. 1105, KG-Nr. 23323, Sonstige Straßenverk 01.01.1900				1.979,00	0,00	0,00	0,00	0,00	1.979,00
1/0020004/00730		Grundstück Nr. 1106/1, KG-Nr. 23323, Sonstige Straßenve 01.01.1900				30,00	0,00	0,00	0,00	0,00	30,00
1/0020004/00731		Grundstück Nr. 1106/1, KG-Nr. 23323, Sonstige Verkehrsrrar 01.01.1900				260,00	0,00	0,00	0,00	0,00	260,00
1/0020004/00734		Grundstück Nr. 1106/2, KG-Nr. 23323, Sonstige Straßenve 01.01.1900				1.012,00	0,00	0,00	0,00	0,00	1.012,00
1/0020004/00735		Grundstück Nr. 1106/3, KG-Nr. 23323, Sonstige Straßenve 01.01.1900				1.124,00	0,00	0,00	0,00	0,00	1.124,00
1/0020004/00736		Grundstück Nr. 1106/3, KG-Nr. 23323, Sonstige Verkehrsrrar 01.01.1900				387,00	0,00	0,00	0,00	0,00	387,00
1/0020004/00737		Grundstück Nr. 1107, KG-Nr. 23323, Sonstige Straßenverk 01.01.1900				2.112,00	0,00	0,00	0,00	0,00	2.112,00
1/0020004/00738		Grundstück Nr. 1108, KG-Nr. 23323, Sonstige Straßenverk 01.01.1900				628,00	0,00	0,00	0,00	0,00	628,00
1/0020004/00739		Grundstück Nr. 1109, KG-Nr. 23323, Sonstige Straßenverk 01.01.1900				11.953,00	0,00	0,00	0,00	0,00	11.953,00
1/0020004/00740		Grundstück Nr. 1109, KG-Nr. 23323, Sonstige Verkehrsrran 01.01.1900				218,00	0,00	0,00	0,00	0,00	218,00
1/0020004/00742		Grundstück Nr. 1111, KG-Nr. 23323, Sonstige Straßenverk 01.01.1900				4.924,00	0,00	0,00	0,00	0,00	4.924,00
1/0020004/00744		Grundstück Nr. 1113/1, KG-Nr. 23323, Sonstige Straßenve 01.01.1900				4.414,00	0,00	0,00	0,00	0,00	4.414,00
1/0020004/00746		Grundstück Nr. 1116/1, KG-Nr. 23323, Sonstige Straßenve 01.01.1900				1.928,00	0,00	0,00	0,00	0,00	1.928,00
1/0020004/00748		Grundstück Nr. 1116/2, KG-Nr. 23323, Sonstige Straßenve 01.01.1900				3.396,00	0,00	0,00	0,00	0,00	3.396,00
1/0020004/00751		Grundstück Nr. 1117, KG-Nr. 23323, Wald Forststraßen, FI 01.01.1900				11,00	0,00	0,00	0,00	0,00	11,00
1/0020004/00752		Grundstück Nr. 1117, KG-Nr. 23323, Sonstige Straßenverk 01.01.1900				16,00	0,00	0,00	0,00	0,00	16,00
1/0020004/00753		Grundstück Nr. 1118/1, KG-Nr. 23323, Sonstige Straßenve 01.01.1900				2.382,00	0,00	0,00	0,00	0,00	2.382,00
1/0020004/00755		Grundstück Nr. 1118/2, KG-Nr. 23323, Wald Forststraßen, 01.01.1900				22,00	0,00	0,00	0,00	0,00	22,00
1/0020004/00756		Grundstück Nr. 1118/2, KG-Nr. 23323, Sonstige Straßenve 01.01.1900				728,00	0,00	0,00	0,00	0,00	728,00

Ansatz	MVAG Konto	Bezeichnung	Inbetrieb- nahme	RND	ND	Buchwert 31.12.2020	Zugänge/ + Umbuchungen -	Abgänge/	Wertaufholung+/ Wertminderung-	Abschreibung	Buchwert 31.12.2021
	1/0020004/00758	Grundstück Nr. 1123, KG-Nr. 23323, Sonstige Straßenverk	01.01.1900			1.186,00	0,00	0,00	0,00	0,00	1.186,00
	1/0020004/00759	Grundstück Nr. 1126, KG-Nr. 23323, Sonstige Straßenverk	01.01.1900			429,00	0,00	0,00	0,00	0,00	429,00
	1/0020004/00760	Grundstück Nr. 1127/2, KG-Nr. 23323, Sonstige Straßenve	01.01.1900			798,00	0,00	0,00	0,00	0,00	798,00
	1/0020004/00761	Grundstück Nr. 1127/3, KG-Nr. 23323, Sonstige Straßenve	01.01.1900			1.208,00	0,00	0,00	0,00	0,00	1.208,00
	1/0020004/00762	Grundstück Nr. 1128/2, KG-Nr. 23323, Sonstige Straßenve	01.01.1900			994,00	0,00	0,00	0,00	0,00	994,00
	1/0020004/00764	Grundstück Nr. 1128/3, KG-Nr. 23323, Sonstige Straßenve	01.01.1900			1.296,00	0,00	0,00	0,00	0,00	1.296,00
	1/0020004/00765	Grundstück Nr. 1128/4, KG-Nr. 23323, Sonstige Straßenve	01.01.1900			1.513,00	0,00	0,00	0,00	0,00	1.513,00
	1/0020004/00766	Grundstück Nr. 1135/2, KG-Nr. 23323, Sonstige Straßenve	01.01.1900			25.870,00	0,00	0,00	0,00	0,00	25.870,00
	1/0020004/00767	Grundstück Nr. 1135/3, KG-Nr. 23323, Sonstige Straßenve	01.01.1900			33.046,00	0,00	0,00	0,00	0,00	33.046,00
	1/0020004/00769	Grundstück Nr. 1135/6, KG-Nr. 23323, Sonstige Straßenve	01.01.1900			1.053,00	0,00	0,00	0,00	0,00	1.053,00
	1/0020004/00771	Grundstück Nr. 1140, KG-Nr. 23323, Sonstige Straßenverk	01.01.1900			584,00	0,00	0,00	0,00	0,00	584,00
	1/0020004/00772	Grundstück Nr. 1141, KG-Nr. 23323, Sonstige Straßenverk	01.01.1900			510,00	0,00	0,00	0,00	0,00	510,00
	1/0020004/00773	Grundstück Nr. 1159, KG-Nr. 23323, Sonstige Straßenverk	01.01.1900			2.906,00	0,00	0,00	0,00	0,00	2.906,00
	1/0020004/00775	Grundstück Nr. 1187, KG-Nr. 23323, Sonstige Straßenverk	01.01.1900			1.460,00	0,00	0,00	0,00	0,00	1.460,00
	1/0020004/00777	Grundstück Nr. 1190, KG-Nr. 23323, Sonstige Straßenverk	01.01.1900			3.290,00	0,00	0,00	0,00	0,00	3.290,00
	1/0020004/00778	Grundstück Nr. 1191, KG-Nr. 23323, Sonstige Straßenverk	01.01.1900			5.359,00	0,00	0,00	0,00	0,00	5.359,00
	1/0020004/00779	Grundstück Nr. 1201, KG-Nr. 23323, Sonstige Straßenverk	01.01.1900			822,00	0,00	0,00	0,00	0,00	822,00
	1/0020004/00787	Grundstück Nr. 1241, KG-Nr. 23323, Sonstige Straßenverk	01.01.1900			1.661,00	0,00	0,00	0,00	0,00	1.661,00
	1/0020004/00789	Grundstück Nr. 1242, KG-Nr. 23323, Sonstige Straßenverk	01.01.1900			3.408,00	0,00	0,00	0,00	0,00	3.408,00
	1/0020004/00790	Grundstück Nr. 1242, KG-Nr. 23323, Sonstige Verkehrsra	01.01.1900			19,00	0,00	0,00	0,00	0,00	19,00
	1/0020004/00792	Grundstück Nr. 1282, KG-Nr. 23323, Sonstige Straßenverk	01.01.1900			40,00	0,00	0,00	0,00	0,00	40,00
	1/0020004/00793	Grundstück Nr. 2, KG-Nr. 23323, Sonstige Straßenverkehr	01.01.1900			12.298,00	0,00	0,00	0,00	0,00	12.298,00
	1/0020004/00798	Grundstück Nr. 213/11, KG-Nr. 23323, Sonstige Straßenve	01.01.1900			1.963,00	0,00	0,00	0,00	0,00	1.963,00
	1/0020004/00799	Grundstück Nr. 213/16, KG-Nr. 23323, Sonstige Straßenve	01.01.1900			1.048,00	0,00	0,00	0,00	0,00	1.048,00
	1/0020004/00800	Grundstück Nr. 213/19, KG-Nr. 23323, Sonstige Straßenve	01.01.1900			212,00	0,00	0,00	0,00	0,00	212,00
	1/0020004/00801	Grundstück Nr. 213/20, KG-Nr. 23323, Sonstige Verkehrs	01.01.1900			15.379,00	0,00	0,00	0,00	0,00	15.379,00
	1/0020004/00802	Grundstück Nr. 213/20, KG-Nr. 23323, Sonstige Parkplätze	01.01.1900			42.926,00	0,00	0,00	0,00	0,00	42.926,00
	1/0020004/00805	Grundstück Nr. 213/25, KG-Nr. 23323, Sonstige Straßenve	01.01.1900			12.220,00	0,00	0,00	0,00	0,00	12.220,00
	1/0020004/00806	Grundstück Nr. 213/29, KG-Nr. 23323, Sonstige Straßenve	01.01.1900			1.669,00	0,00	0,00	0,00	0,00	1.669,00
	1/0020004/00807	Grundstück Nr. 213/29, KG-Nr. 23323, Sonstige Verkehrs	01.01.1900			838,00	0,00	0,00	0,00	0,00	838,00
	1/0020004/00808	Grundstück Nr. 213/8, KG-Nr. 23323, Sonstige Straßenverl	01.01.1900			14.092,00	0,00	0,00	0,00	0,00	14.092,00
	1/0020004/00810	Grundstück Nr. 213/9, KG-Nr. 23323, Sonstige Straßenverl	01.01.1900			338,00	0,00	0,00	0,00	0,00	338,00
	1/0020004/00811	Grundstück Nr. 26/4, KG-Nr. 23323, Sonstige Straßenverke	01.01.1900			418,00	0,00	0,00	0,00	0,00	418,00
	1/0020004/00812	Grundstück Nr. 353/7, KG-Nr. 23323, Sonstige Straßenverl	01.01.1900			116,00	0,00	5.800,00	5.684,00	0,00	0,00
	1/0020004/00814	Grundstück Nr. 356/29, KG-Nr. 23323, Sonstige Straßenve	01.01.1900			31,00	0,00	0,00	0,00	0,00	31,00
	1/0020004/00815	Grundstück Nr. 356/44, KG-Nr. 23323, Sonstige Straßenve	01.01.1900			1.943,00	0,00	0,00	0,00	0,00	1.943,00
	1/0020004/00816	Grundstück Nr. 356/7, KG-Nr. 23323, Sonstige Straßenverl	01.01.1900			397,00	0,00	0,00	0,00	0,00	397,00
	1/0020004/00817	Grundstück Nr. 503/6, KG-Nr. 23323, Sonstige Straßenverl	01.01.1900			2.587,00	0,00	0,00	0,00	0,00	2.587,00
	1/0020004/00819	Grundstück Nr. 514, KG-Nr. 23323, Wald Forststraßen, Flä	01.01.1900			47,50	0,00	0,00	0,00	0,00	47,50

Ansatz	MVAG	Bezeichnung	Inbetrieb-	RND	ND	Buchwert	Zugänge/	Abgänge/	Wertaufholung+/	Abschreibung	Buchwert
Konto			nahme			31.12.2020	+ Umbuchungen -		Wertminderung-		31.12.2021
1/0020004/00820		Grundstück Nr. 59/7, KG-Nr. 23323, Sonstige Straßenverke	01.01.1900			58,00	0,00	0,00	0,00	0,00	58,00
1/0020004/00821		Grundstück Nr. 62/3, KG-Nr. 23323, Sonstige Straßenverke	01.01.1900			171,00	0,00	0,00	0,00	0,00	171,00
1/0020004/00822		Grundstück Nr. 665/3, KG-Nr. 23323, Sonstige Straßenverl	01.01.1900			2.603,00	0,00	0,00	0,00	0,00	2.603,00
1/0020004/00825		Grundstück Nr. 80/4, KG-Nr. 23323, Sonstige Straßenverke	01.01.1900			1.747,00	0,00	0,00	0,00	0,00	1.747,00
1/0020004/00826		Grundstück Nr. 80/4, KG-Nr. 23323, Sonstige Verkehrsran	01.01.1900			48,00	0,00	0,00	0,00	0,00	48,00
1/0020004/00828		Grundstück Nr. 973/4, KG-Nr. 23323, Sonstige Straßenverl	01.01.1900			1.453,00	0,00	0,00	0,00	0,00	1.453,00
1/0020004/00829		Grundstück Nr. 975/4, KG-Nr. 23323, Sonstige Straßenverl	01.01.1900			494,00	0,00	0,00	0,00	0,00	494,00
1/0020004/00830		Grundstück Nr. 975/6, KG-Nr. 23323, Sonstige Straßenverl	01.01.1900			215,00	0,00	0,00	0,00	0,00	215,00
1/0020004/00831		Grundstück Nr. 976/1, KG-Nr. 23323, Sonstige Straßenverl	01.01.1900			2.109,00	0,00	0,00	0,00	0,00	2.109,00
1/0020004/00832		Grundstück Nr. 979/3, KG-Nr. 23323, Sonstige Straßenverl	01.01.1900			462,00	0,00	0,00	0,00	0,00	462,00
1/0020004/00833		Grundstück Nr. 986/5, KG-Nr. 23323, Sonstige Straßenverl	01.01.1900			1.120,00	0,00	0,00	0,00	0,00	1.120,00
1/0020004/00834		Grundstück Nr. 988/4, KG-Nr. 23323, Sonstige Straßenverl	01.01.1900			402,00	0,00	0,00	0,00	0,00	402,00
1/0020004/00835		Grundstück Nr. 990/4, KG-Nr. 23323, Sonstige Straßenverl	01.01.1900			345,00	0,00	0,00	0,00	0,00	345,00
1/0020004/00841		Grundstück Nr. 1135/26, KG-Nr. 23336, Sonstige Straßenv	01.01.1900			160,00	0,00	0,00	0,00	0,00	160,00
1/0020004/00842		Grundstück Nr. 1135/4, KG-Nr. 23336, Sonstige Straßenv	01.01.1900			270,00	0,00	0,00	0,00	0,00	270,00
1/0020004/00843		Grundstück Nr. 1136/26, KG-Nr. 23336, Sonstige Straßenv	01.01.1900			161,00	0,00	0,00	0,00	0,00	161,00
1/0020004/00844		Grundstück Nr. 1331/1, KG-Nr. 23336, Sonstige Straßenv	01.01.1900			124,00	0,00	0,00	0,00	0,00	124,00
1/0020004/00845		Grundstück Nr. 1387, KG-Nr. 23336, Sonstige Straßenverk	01.01.1900			16.185,00	0,00	0,00	0,00	0,00	16.185,00
1/0020004/00846		Grundstück Nr. 1396, KG-Nr. 23336, Sonstige Straßenverk	01.01.1900			8.723,00	0,00	0,00	0,00	0,00	8.723,00
1/0020004/00848		Grundstück Nr. 1414/1, KG-Nr. 23336, Sonstige Straßenv	01.01.1900			3.471,00	0,00	0,00	0,00	0,00	3.471,00
1/0020004/00851		Grundstück Nr. 1414/2, KG-Nr. 23336, Sonstige Straßenv	01.01.1900			11.115,00	0,00	0,00	0,00	0,00	11.115,00
1/0020004/00858		Grundstück Nr. 1453/2, KG-Nr. 23336, Sonstige Straßenv	01.01.1900			65,00	0,00	0,00	0,00	0,00	65,00
1/0020004/00860		Grundstück Nr. 1453/3, KG-Nr. 23336, Sonstige Straßenv	01.01.1900			10.959,00	0,00	0,00	0,00	0,00	10.959,00
1/0020004/00866		Grundstück Nr. 1568/2, KG-Nr. 23336, Sonstige Straßenv	01.01.1900			29.471,00	0,00	0,00	0,00	0,00	29.471,00
1/0020004/00872		Grundstück Nr. 1704/1, KG-Nr. 23336, Sonstige Straßenv	01.01.1900			325,00	0,00	0,00	0,00	0,00	325,00
1/0020004/00873		Grundstück Nr. 1707/10, KG-Nr. 23336, Sonstige Straßenv	01.01.1900			1.196,00	0,00	0,00	0,00	0,00	1.196,00
1/0020004/00874		Grundstück Nr. 1707/11, KG-Nr. 23336, Sonstige Straßenv	01.01.1900			7.696,00	0,00	0,00	0,00	0,00	7.696,00
1/0020004/00875		Grundstück Nr. 1707/12, KG-Nr. 23336, Sonstige Straßenv	01.01.1900			780,00	0,00	0,00	0,00	0,00	780,00
1/0020004/00876		Grundstück Nr. 1707/13, KG-Nr. 23336, Sonstige Straßenv	01.01.1900			417,00	0,00	0,00	0,00	0,00	417,00
1/0020004/00877		Grundstück Nr. 1707/14, KG-Nr. 23336, Sonstige Straßenv	01.01.1900			116,00	0,00	0,00	0,00	0,00	116,00
1/0020004/00878		Grundstück Nr. 1707/15, KG-Nr. 23336, Sonstige Straßenv	01.01.1900			138,00	0,00	0,00	0,00	0,00	138,00
1/0020004/00880		Grundstück Nr. 1707/2, KG-Nr. 23336, Sonstige Straßenv	01.01.1900			100.269,00	0,00	0,00	0,00	0,00	100.269,00
1/0020004/00881		Grundstück Nr. 1707/2, KG-Nr. 23336, Sonstige Verkehrs	01.01.1900			2.691,00	0,00	0,00	0,00	0,00	2.691,00
1/0020004/00882		Grundstück Nr. 1707/4, KG-Nr. 23336, Sonstige Straßenv	01.01.1900			8.307,00	0,00	0,00	0,00	0,00	8.307,00
1/0020004/00883		Grundstück Nr. 1707/5, KG-Nr. 23336, Sonstige Straßenv	01.01.1900			5.733,00	0,00	0,00	0,00	0,00	5.733,00
1/0020004/00884		Grundstück Nr. 1707/6, KG-Nr. 23336, Sonstige Straßenv	01.01.1900			624,00	0,00	0,00	0,00	0,00	624,00
1/0020004/00885		Grundstück Nr. 1707/7, KG-Nr. 23336, Sonstige Straßenv	01.01.1900			7.137,00	0,00	0,00	0,00	0,00	7.137,00
1/0020004/00886		Grundstück Nr. 1707/8, KG-Nr. 23336, Sonstige Straßenv	01.01.1900			40.651,00	0,00	0,00	0,00	0,00	40.651,00
1/0020004/00887		Grundstück Nr. 1707/9, KG-Nr. 23336, Sonstige Straßenv	01.01.1900			1.300,00	0,00	0,00	0,00	0,00	1.300,00

Ansatz	MVAG	Bezeichnung	Inbetrieb-	RND	ND	Buchwert	Zugänge/	Abgänge/	Wertaufholung+/	Abschreibung	Buchwert
Konto			nahme			31.12.2020	+ Umbuchungen -		Wertminderung-		31.12.2021
1/0020004/00890		Grundstück Nr. 1715, KG-Nr. 23336, Sonstige Straßenverk	01.01.1900			29.484,00	0,00	0,00	0,00	0,00	29.484,00
1/0020004/00893		Grundstück Nr. 1716, KG-Nr. 23336, Sonstige Straßenverk	01.01.1900			1.365,00	0,00	0,00	0,00	0,00	1.365,00
1/0020004/00895		Grundstück Nr. 1719/2, KG-Nr. 23336, Sonstige Straßenve	01.01.1900			8.879,00	0,00	0,00	0,00	0,00	8.879,00
1/0020004/00897		Grundstück Nr. 1719/3, KG-Nr. 23336, Sonstige Straßenve	01.01.1900			221,00	0,00	0,00	0,00	0,00	221,00
1/0020004/00901		Grundstück Nr. 1720/2, KG-Nr. 23336, Sonstige Straßenve	01.01.1900			4.680,00	0,00	0,00	0,00	0,00	4.680,00
1/0020004/00902		Grundstück Nr. 1720/3, KG-Nr. 23336, Sonstige Straßenve	01.01.1900			8.060,00	0,00	0,00	0,00	0,00	8.060,00
1/0020004/00904		Grundstück Nr. 1725, KG-Nr. 23336, Sonstige Straßenverk	01.01.1900			8.827,00	0,00	0,00	0,00	0,00	8.827,00
1/0020004/00905		Grundstück Nr. 1726/2, KG-Nr. 23336, Sonstige Straßenve	01.01.1900			567,00	0,00	0,00	0,00	0,00	567,00
1/0020004/00907		Grundstück Nr. 1727/2, KG-Nr. 23336, Sonstige Straßenve	01.01.1900			61.386,00	0,00	0,00	0,00	0,00	61.386,00
1/0020004/00908		Grundstück Nr. 1730, KG-Nr. 23336, Sonstige Straßenverk	01.01.1900			38.311,00	0,00	0,00	0,00	0,00	38.311,00
1/0020004/00909		Grundstück Nr. 1733/2, KG-Nr. 23336, Sonstige Straßenve	01.01.1900			45.045,00	0,00	0,00	0,00	0,00	45.045,00
1/0020004/00911		Grundstück Nr. 1734/1, KG-Nr. 23336, Sonstige Straßenve	01.01.1900			416,00	0,00	0,00	0,00	0,00	416,00
1/0020004/00913		Grundstück Nr. 1735, KG-Nr. 23336, Sonstige Straßenverk	01.01.1900			28.899,00	0,00	0,00	0,00	0,00	28.899,00
1/0020004/00915		Grundstück Nr. 1741/2, KG-Nr. 23336, Sonstige Straßenve	01.01.1900			195,00	0,00	0,00	0,00	0,00	195,00
1/0020004/00917		Grundstück Nr. 1743/1, KG-Nr. 23336, Sonstige Straßenve	01.01.1900			17.394,00	0,00	0,00	0,00	0,00	17.394,00
1/0020004/00918		Grundstück Nr. 1743/2, KG-Nr. 23336, Sonstige Straßenve	01.01.1900			3.510,00	0,00	0,00	0,00	0,00	3.510,00
1/0020004/00919		Grundstück Nr. 1744/2, KG-Nr. 23336, Sonstige Straßenve	01.01.1900			1.300,00	0,00	0,00	0,00	0,00	1.300,00
1/0020004/00920		Grundstück Nr. 1744/3, KG-Nr. 23336, Sonstige Straßenve	01.01.1900			47.203,00	0,00	0,00	0,00	0,00	47.203,00
1/0020004/00921		Grundstück Nr. 1745, KG-Nr. 23336, Sonstige Straßenverk	01.01.1900			31.707,00	0,00	0,00	0,00	0,00	31.707,00
1/0020004/00923		Grundstück Nr. 1751/2, KG-Nr. 23336, Sonstige Straßenve	01.01.1900			4.095,00	0,00	0,00	0,00	0,00	4.095,00
1/0020004/00926		Grundstück Nr. 1756, KG-Nr. 23336, Sonstige Straßenverk	01.01.1900			28.054,00	0,00	0,00	0,00	0,00	28.054,00
1/0020004/00927		Grundstück Nr. 1760/2, KG-Nr. 23336, Sonstige Straßenve	01.01.1900			89.778,00	0,00	0,00	0,00	0,00	89.778,00
1/0020004/00928		Grundstück Nr. 1761/3, KG-Nr. 23336, Sonstige Straßenve	01.01.1900			25.311,00	0,00	0,00	0,00	0,00	25.311,00
1/0020004/00929		Grundstück Nr. 1762/2, KG-Nr. 23336, Sonstige Straßenve	01.01.1900			5.629,00	0,00	0,00	0,00	0,00	5.629,00
1/0020004/00930		Grundstück Nr. 1763/2, KG-Nr. 23336, Sonstige Straßenve	01.01.1900			5.954,00	0,00	0,00	0,00	0,00	5.954,00
1/0020004/00931		Grundstück Nr. 1763/3, KG-Nr. 23336, Sonstige Straßenve	01.01.1900			2.171,00	0,00	0,00	0,00	0,00	2.171,00
1/0020004/00932		Grundstück Nr. 1764, KG-Nr. 23336, Sonstige Straßenverk	01.01.1900			46.384,00	0,00	0,00	0,00	0,00	46.384,00
1/0020004/00933		Grundstück Nr. 1766/2, KG-Nr. 23336, Sonstige Straßenve	01.01.1900			9.347,00	0,00	0,00	0,00	0,00	9.347,00
1/0020004/00934		Grundstück Nr. 1766/4, KG-Nr. 23336, Sonstige Straßenve	01.01.1900			93.665,00	0,00	0,00	0,00	0,00	93.665,00
1/0020004/00936		Grundstück Nr. 1767/2, KG-Nr. 23336, Wald Forststraßen,	01.01.1900			12,50	0,00	0,00	0,00	0,00	12,50
1/0020004/00937		Grundstück Nr. 1767/2, KG-Nr. 23336, Sonstige Straßenve	01.01.1900			21.489,00	0,00	0,00	0,00	0,00	21.489,00
1/0020004/00940		Grundstück Nr. 1767/3, KG-Nr. 23336, Sonstige Straßenve	01.01.1900			20.293,00	0,00	0,00	0,00	0,00	20.293,00
1/0020004/00943		Grundstück Nr. 1767/4, KG-Nr. 23336, Sonstige Straßenve	01.01.1900			28.223,00	0,00	0,00	0,00	0,00	28.223,00
1/0020004/00945		Grundstück Nr. 1774/3, KG-Nr. 23336, Sonstige Straßenve	01.01.1900			2.079,00	0,00	0,00	0,00	0,00	2.079,00
1/0020004/00946		Grundstück Nr. 1777, KG-Nr. 23336, Sonstige Straßenverk	01.01.1900			12.312,00	0,00	0,00	0,00	0,00	12.312,00
1/0020004/00947		Grundstück Nr. 1802, KG-Nr. 23336, Sonstige Straßenverk	01.01.1900			2.057,00	0,00	0,00	0,00	0,00	2.057,00
1/0020004/00948		Grundstück Nr. 1807, KG-Nr. 23336, Sonstige Straßenverk	01.01.1900			592,00	0,00	0,00	0,00	0,00	592,00
1/0020004/00949		Grundstück Nr. 1808, KG-Nr. 23336, Sonstige Straßenverk	01.01.1900			761,00	0,00	0,00	0,00	0,00	761,00
1/0020004/00950		Grundstück Nr. 1809, KG-Nr. 23336, Sonstige Straßenverk	01.01.1900			3.301,00	0,00	0,00	0,00	0,00	3.301,00

Ansatz	MVAG Konto	Bezeichnung	Inbetrieb- nahme	RND	ND	Buchwert 31.12.2020	Zugänge/ + Umbuchungen -	Abgänge/	Wertaufholung+/ Wertminderung-	Abschreibung	Buchwert 31.12.2021
	1/0020004/00952	Grundstück Nr. 1826, KG-Nr. 23336, Sonstige Straßenverk	01.01.1900			4.376,00	0,00	0,00	0,00	0,00	4.376,00
	1/0020004/00955	Grundstück Nr. 1871, KG-Nr. 23336, Sonstige Straßenverk	01.01.1900			1.494,00	0,00	0,00	0,00	0,00	1.494,00
	1/0020004/00956	Grundstück Nr. 1886, KG-Nr. 23336, Sonstige Straßenverk	01.01.1900			3.585,00	0,00	0,00	0,00	0,00	3.585,00
	1/0020004/00960	Grundstück Nr. 1895, KG-Nr. 23336, Sonstige Straßenverk	01.01.1900			2.730,00	0,00	0,00	0,00	0,00	2.730,00
	1/0020004/00961	Grundstück Nr. 1898, KG-Nr. 23336, Sonstige Straßenverk	01.01.1900			3.515,00	0,00	0,00	0,00	0,00	3.515,00
	1/0020004/00963	Grundstück Nr. 1924, KG-Nr. 23336, Sonstige Straßenverk	01.01.1900			3.931,00	0,00	0,00	0,00	0,00	3.931,00
	1/0020004/00964	Grundstück Nr. 1958, KG-Nr. 23336, Sonstige Straßenverk	01.01.1900			990,00	0,00	0,00	0,00	0,00	990,00
	1/0020004/00965	Grundstück Nr. 1996/2, KG-Nr. 23336, Sonstige Straßenve	01.01.1900			42,00	0,00	0,00	0,00	0,00	42,00
	1/0020004/00966	Grundstück Nr. 2004, KG-Nr. 23336, Sonstige Straßenverk	01.01.1900			9.427,00	0,00	0,00	0,00	0,00	9.427,00
	1/0020004/00968	Grundstück Nr. 2019, KG-Nr. 23336, Sonstige Straßenverk	01.01.1900			41,00	0,00	0,00	0,00	0,00	41,00
	1/0020004/00970	Grundstück Nr. 2028, KG-Nr. 23336, Sonstige Straßenverk	01.01.1900			2.325,00	0,00	0,00	0,00	0,00	2.325,00
	1/0020004/00971	Grundstück Nr. 2050, KG-Nr. 23336, Sonstige Straßenverk	01.01.1900			6.412,00	0,00	0,00	0,00	0,00	6.412,00
	1/0020004/00972	Grundstück Nr. 2054/2, KG-Nr. 23336, Sonstige Straßenve	01.01.1900			644,00	0,00	0,00	0,00	0,00	644,00
	1/0020004/00973	Grundstück Nr. 2063, KG-Nr. 23336, Sonstige Straßenverk	01.01.1900			941,00	0,00	0,00	0,00	0,00	941,00
	1/0020004/00976	Grundstück Nr. 2085, KG-Nr. 23336, Sonstige Straßenverk	01.01.1900			2.645,00	0,00	0,00	0,00	0,00	2.645,00
	1/0020004/00977	Grundstück Nr. 2095, KG-Nr. 23336, Sonstige Straßenverk	01.01.1900			1.411,00	0,00	0,00	0,00	0,00	1.411,00
	1/0020004/00978	Grundstück Nr. 2110, KG-Nr. 23336, Sonstige Straßenverk	01.01.1900			633,00	0,00	0,00	0,00	0,00	633,00
	1/0020004/00979	Grundstück Nr. 2111, KG-Nr. 23336, Sonstige Straßenverk	01.01.1900			2.572,00	0,00	0,00	0,00	0,00	2.572,00
	1/0020004/00980	Grundstück Nr. 2125, KG-Nr. 23336, Sonstige Straßenverk	01.01.1900			1.355,00	0,00	0,00	0,00	0,00	1.355,00
	1/0020004/00981	Grundstück Nr. 2128, KG-Nr. 23336, Sonstige Straßenverk	01.01.1900			267,00	0,00	0,00	0,00	0,00	267,00
	1/0020004/00982	Grundstück Nr. 2129, KG-Nr. 23336, Sonstige Straßenverk	01.01.1900			1.606,00	0,00	0,00	0,00	0,00	1.606,00
	1/0020004/00983	Grundstück Nr. 2138, KG-Nr. 23336, Sonstige Straßenverk	01.01.1900			142.714,00	0,00	0,00	0,00	0,00	142.714,00
	1/0020004/00985	Grundstück Nr. 2139, KG-Nr. 23336, Sonstige Straßenverk	01.01.1900			84.110,00	0,00	0,00	0,00	0,00	84.110,00
	1/0020004/00986	Grundstück Nr. 2140, KG-Nr. 23336, Sonstige Straßenverk	01.01.1900			18.655,00	0,00	0,00	0,00	0,00	18.655,00
	1/0020004/00992	Grundstück Nr. 224/133, KG-Nr. 23336, Sonstige Straßenv	01.01.1900			1.224,00	0,00	0,00	0,00	0,00	1.224,00
	1/0020004/00993	Grundstück Nr. 224/172, KG-Nr. 23336, Sonstige Straßenv	01.01.1900			1.031,00	0,00	0,00	0,00	0,00	1.031,00
	1/0020004/00994	Grundstück Nr. 224/173, KG-Nr. 23336, Sonstige Straßenv	01.01.1900			1.218,00	0,00	0,00	0,00	0,00	1.218,00
	1/0020004/00995	Grundstück Nr. 224/179, KG-Nr. 23336, Sonstige Straßenv	01.01.1900			1.208,00	0,00	0,00	0,00	0,00	1.208,00
	1/0020004/00996	Grundstück Nr. 224/181, KG-Nr. 23336, Sonstige Straßenv	01.01.1900			694,00	0,00	0,00	0,00	0,00	694,00
	1/0030001/01000	Grundstück Nr. 224/186, KG-Nr. 23336, landwirtschaftlich	01.01.1900			3.505,00	0,00	0,00	0,00	0,00	3.505,00
	1/0030001/01001	Grundstück Nr. 224/190, KG-Nr. 23336, landwirtschaftlich	01.01.1900			1.592,50	0,00	0,00	0,00	0,00	1.592,50
	1/0030001/01002	Grundstück Nr. 224/191, KG-Nr. 23336, landwirtschaftlich	01.01.1900			450,00	0,00	0,00	0,00	0,00	450,00
	1/0030001/01004	Grundstück Nr. 304, KG-Nr. 23336, landwirtschaftlich genu	01.01.1900			55.682,50	0,00	0,00	0,00	0,00	55.682,50
	1/0030001/01009	Grundstück Nr. 376/3, KG-Nr. 23336, Gärten Gärten, Fläch	01.01.1900			7.020,00	0,00	0,00	0,00	0,00	7.020,00
	1/0030001/01020	Grundstück Nr. 926/1, KG-Nr. 23336, landwirtschaftlich ger	01.01.1900			5.067,50	0,00	0,00	0,00	0,00	5.067,50
	1/0030001/01022	Grundstück Nr. 926/2, KG-Nr. 23336, landwirtschaftlich ger	01.01.1900			1.980,00	0,00	0,00	0,00	0,00	1.980,00
	1/0030001/01024	Grundstück Nr. 926/4, KG-Nr. 23336, landwirtschaftlich ger	01.01.1900			5.570,00	0,00	0,00	0,00	0,00	5.570,00
	1/0030001/01028	Grundstück Nr. 14, KG-Nr. 23351, landwirtschaftlich genutz	01.01.1900			1.721,00	0,00	0,00	0,00	0,00	1.721,00
	1/0030001/01029	Grundstück Nr. 15, KG-Nr. 23351, landwirtschaftlich genutz	01.01.1900			365,00	0,00	0,00	0,00	0,00	365,00

Ansatz	MVAG Konto	Bezeichnung	Inbetrieb- nahme	RND	ND	Buchwert 31.12.2020	Zugänge/ + Umbuchungen -	Abgänge/	Wertaufholung+/ Wertminderung-	Abschreibung	Buchwert 31.12.2021
	1/0030001/01034	Grundstück Nr. 219, KG-Nr. 23351, landwirtschaftlich genu	01.01.1900			119,00	0,00	0,00	0,00	0,00	119,00
	1/0030001/01038	Grundstück Nr. 233/2, KG-Nr. 23351, landwirtschaftlich ger	01.01.1900			854,00	0,00	0,00	0,00	0,00	854,00
	1/0030001/01039	Grundstück Nr. 233/3, KG-Nr. 23351, landwirtschaftlich ger	01.01.1900			235,00	0,00	0,00	0,00	0,00	235,00
	1/0030001/01040	Grundstück Nr. 233/8, KG-Nr. 23351, landwirtschaftlich ger	01.01.1900			208,00	0,00	0,00	0,00	0,00	208,00
	1/0030001/01057	Grundstück Nr. 291/5, KG-Nr. 23351, landwirtschaftlich ger	01.01.1900			15,00	0,00	0,00	0,00	0,00	15,00
	1/0030001/01064	Grundstück Nr. 297/6, KG-Nr. 23351, landwirtschaftlich ger	01.01.1900			106,00	0,00	0,00	0,00	0,00	106,00
	1/0030001/01078	Grundstück Nr. 384/3, KG-Nr. 23351, Gärten Gärten, Fläch	01.01.1900			71.864,00	0,00	0,00	0,00	0,00	71.864,00
	1/0030001/01082	Grundstück Nr. 384/5, KG-Nr. 23351, Gärten Gärten, Fläch	01.01.1900			19.552,00	0,00	0,00	0,00	0,00	19.552,00
	1/0030001/01087	Grundstück Nr. 396/3, KG-Nr. 23351, Gärten, Sportplatzga:	01.01.1900			111.758,40	0,00	0,00	0,00	0,00	111.758,40
	1/0030001/01099	Grundstück Nr. 480/5, KG-Nr. 23351, Gärten Gärten, Fläch	01.01.1900			38.740,00	0,00	0,00	0,00	0,00	38.740,00
	1/0030001/01103	Grundstück Nr. 529, KG-Nr. 23351, landwirtschaftlich genu	01.01.1900			5.075,00	0,00	0,00	0,00	0,00	5.075,00
	1/0030001/01104	Grundstück Nr. 531/2, KG-Nr. 23351, landwirtschaftlich ger	01.01.1900			1.318,00	0,00	0,00	0,00	0,00	1.318,00
	1/0030001/01105	Grundstück Nr. 540, KG-Nr. 23351, landwirtschaftlich genu	01.01.1900			1.446,00	0,00	0,00	0,00	0,00	1.446,00
	1/0030001/01106	Grundstück Nr. 549, KG-Nr. 23351, landwirtschaftlich genu	01.01.1900			5.395,00	0,00	0,00	0,00	0,00	5.395,00
	1/0030001/01108	Grundstück Nr. 565, KG-Nr. 23351, landwirtschaftlich genu	01.01.1900			10.923,00	0,00	0,00	0,00	0,00	10.923,00
	1/0030001/01109	Grundstück Nr. 578/2, KG-Nr. 23351, landwirtschaftlich ger	01.01.1900			734,00	0,00	0,00	0,00	0,00	734,00
	1/0030001/01110	Grundstück Nr. 591, KG-Nr. 23351, landwirtschaftlich genu	01.01.1900			1.042,00	0,00	0,00	0,00	0,00	1.042,00
	1/0030001/01112	Grundstück Nr. 61, KG-Nr. 23351, landwirtschaftlich genutz	01.01.1900			2.366,00	0,00	0,00	0,00	0,00	2.366,00
	1/0030001/01116	Grundstück Nr. 635/2, KG-Nr. 23351, Gärten Gärten, Fläch	01.01.1900			1.404,00	0,00	0,00	0,00	0,00	1.404,00
	1/0030001/01122	Grundstück Nr. 682/1, KG-Nr. 23351, Gärten Gärten, Fläch	01.01.1900			6.656,00	0,00	0,00	0,00	0,00	6.656,00
	1/0030001/01123	Grundstück Nr. 711/11, KG-Nr. 23351, landwirtschaftlich ge	01.01.1900			3,00	0,00	0,00	0,00	0,00	3,00
	1/0030001/01129	Grundstück Nr. 711/62, KG-Nr. 23351, Gärten Gärten, Fläc	01.01.1900			70,00	0,00	0,00	0,00	0,00	70,00
	1/0030001/01132	Grundstück Nr. 815, KG-Nr. 23351, landwirtschaftlich genu	01.01.1900			131,00	0,00	0,00	0,00	0,00	131,00
	1/0030001/01145	Grundstück Nr. 820/2, KG-Nr. 23351, landwirtschaftlich ger	01.01.1900			480,00	0,00	0,00	0,00	0,00	480,00
	1/0030001/01159	Grundstück Nr. 827/2, KG-Nr. 23351, landwirtschaftlich ger	01.01.1900			60,00	0,00	0,00	0,00	0,00	60,00
	1/0030001/01160	Grundstück Nr. 827/3, KG-Nr. 23351, Gärten Gärten, Fläch	01.01.1900			12,00	0,00	0,00	0,00	0,00	12,00
	1/0030001/01174	Grundstück Nr. 915, KG-Nr. 23351, landwirtschaftlich genu	01.01.1900			1.500,00	0,00	0,00	0,00	0,00	1.500,00
	1/0030001/01189	Grundstück Nr. 954/1, KG-Nr. 23351, landwirtschaftlich ger	01.01.1900			2.912,00	0,00	0,00	0,00	0,00	2.912,00
	1/0030001/01190	Grundstück Nr. 954/3, KG-Nr. 23351, landwirtschaftlich ger	01.01.1900			1.616,00	0,00	0,00	0,00	0,00	1.616,00
	1/0030001/00596	Grundstück Nr. .29, KG-Nr. 23305, Gärten Gärten, Fläche:	01.01.1900			12.480,00	0,00	0,00	0,00	0,00	12.480,00
	1/0030001/00600	Grundstück Nr. .41, KG-Nr. 23305, landwirtschaftlich genut	01.01.1900			30,00	0,00	0,00	0,00	0,00	30,00
	1/0030001/00602	Grundstück Nr. 176/1, KG-Nr. 23305, landwirtschaftlich ger	01.01.1900			19.127,50	0,00	0,00	0,00	0,00	19.127,50
	1/0030001/00603	Grundstück Nr. 176/1, KG-Nr. 23305, landwirtschaftlich ger	01.01.1900			2.407,50	0,00	0,00	0,00	0,00	2.407,50
	1/0030001/00607	Grundstück Nr. 231/2, KG-Nr. 23305, landwirtschaftlich ger	01.01.1900			1.725,00	0,00	0,00	0,00	0,00	1.725,00
	1/0030001/00608	Grundstück Nr. 231/2, KG-Nr. 23305, Gärten Gärten, Fläch	01.01.1900			2.496,00	0,00	0,00	0,00	0,00	2.496,00
	1/0030001/00613	Grundstück Nr. 246/11, KG-Nr. 23305, landwirtschaftlich ge	01.01.1900			8.702,50	0,00	0,00	0,00	0,00	8.702,50
	1/0030001/00614	Grundstück Nr. 246/11, KG-Nr. 23305, landwirtschaftlich ge	01.01.1900			137,50	0,00	0,00	0,00	0,00	137,50
	1/0030001/00617	Grundstück Nr. 247/1, KG-Nr. 23305, landwirtschaftlich ger	01.01.1900			900,00	0,00	0,00	0,00	0,00	900,00
	1/0030001/00618	Grundstück Nr. 247/2, KG-Nr. 23305, landwirtschaftlich ger	01.01.1900			665,00	0,00	0,00	0,00	0,00	665,00

Ansatz	MVAG Konto	Bezeichnung	Inbetrieb- nahme	RND	ND	Buchwert 31.12.2020	Zugänge/ + Umbuchungen -	Abgänge/	Wertaufholung+/ Wertminderung-	Abschreibung	Buchwert 31.12.2021
	1/0030001/00620	Grundstück Nr. 255/2, KG-Nr. 23305, Gärten Gärten, Fläch 01.01.1900				16.952,00	0,00	0,00	0,00	0,00	16.952,00
	1/0030001/00621	Grundstück Nr. 281, KG-Nr. 23305, landwirtschaftlich genu 01.01.1900				5.335,00	0,00	0,00	0,00	0,00	5.335,00
	1/0030001/00624	Grundstück Nr. 310/30, KG-Nr. 23305, Gärten Gärten, Fläch 01.01.1900				38.688,00	0,00	0,00	0,00	0,00	38.688,00
	1/0030001/00627	Grundstück Nr. 310/4, KG-Nr. 23305, Gärten Gärten, Fläch 01.01.1900				27.924,00	0,00	0,00	0,00	0,00	27.924,00
	1/0030001/00630	Grundstück Nr. 310/7, KG-Nr. 23305, Gärten Gärten, Fläch 01.01.1900				38.896,00	0,00	0,00	0,00	0,00	38.896,00
	1/0030001/00639	Grundstück Nr. 321/1, KG-Nr. 23305, landwirtschaftlich ger 01.01.1900				7.962,50	0,00	0,00	0,00	0,00	7.962,50
	1/0030001/00640	Grundstück Nr. 321/1, KG-Nr. 23305, landwirtschaftlich ger 01.01.1900				1.735,00	0,00	0,00	0,00	0,00	1.735,00
	1/0030001/00646	Grundstück Nr. 390/3, KG-Nr. 23305, landwirtschaftlich ger 01.01.1900				715,00	0,00	0,00	0,00	0,00	715,00
	1/0030001/00647	Grundstück Nr. 390/3, KG-Nr. 23305, landwirtschaftlich ger 01.01.1900				1.830,00	0,00	0,00	0,00	0,00	1.830,00
	1/0030001/00649	Grundstück Nr. 396, KG-Nr. 23305, landwirtschaftlich genu 01.01.1900				395,00	0,00	0,00	0,00	0,00	395,00
	1/0030001/00650	Grundstück Nr. 446, KG-Nr. 23305, landwirtschaftlich genu 01.01.1900				10.627,50	0,00	0,00	0,00	0,00	10.627,50
	1/0030001/00651	Grundstück Nr. 471, KG-Nr. 23305, landwirtschaftlich genu 01.01.1900				9.082,50	0,00	0,00	0,00	0,00	9.082,50
	1/0030001/00652	Grundstück Nr. 471, KG-Nr. 23305, landwirtschaftlich genu 01.01.1900				625,00	0,00	0,00	0,00	0,00	625,00
	1/0030001/00655	Grundstück Nr. 511/5, KG-Nr. 23305, Gärten Gärten, Fläch 01.01.1900				106,00	0,00	0,00	0,00	0,00	106,00
	1/0030001/00657	Grundstück Nr. 511/7, KG-Nr. 23305, Gärten Gärten, Fläch 01.01.1900				120,00	0,00	0,00	0,00	0,00	120,00
	1/0030001/00661	Grundstück Nr. 514, KG-Nr. 23305, landwirtschaftlich genu 01.01.1900				1.131,00	0,00	0,00	0,00	0,00	1.131,00
	1/0030001/00669	Grundstück Nr. 523, KG-Nr. 23305, landwirtschaftlich genu 01.01.1900				522,00	0,00	0,00	0,00	0,00	522,00
	1/0030001/00671	Grundstück Nr. 524, KG-Nr. 23305, landwirtschaftlich genu 01.01.1900				1.355,00	0,00	0,00	0,00	0,00	1.355,00
	1/0030001/00676	Grundstück Nr. 525/4, KG-Nr. 23305, landwirtschaftlich ger 01.01.1900				5.870,00	0,00	0,00	0,00	0,00	5.870,00
	1/0030001/00677	Grundstück Nr. 527/2, KG-Nr. 23305, landwirtschaftlich ger 01.01.1900				36,00	0,00	0,00	0,00	0,00	36,00
	1/0030001/00678	Grundstück Nr. 527/2, KG-Nr. 23305, landwirtschaftlich ger 01.01.1900				37,00	0,00	0,00	0,00	0,00	37,00
	1/0030001/00683	Grundstück Nr. 529/1, KG-Nr. 23305, landwirtschaftlich ger 01.01.1900				17.987,50	0,00	0,00	0,00	0,00	17.987,50
	1/0030001/00685	Grundstück Nr. 529/2, KG-Nr. 23305, landwirtschaftlich ger 01.01.1900				7.960,00	0,00	0,00	0,00	0,00	7.960,00
	1/0030001/00686	Grundstück Nr. 529/2, KG-Nr. 23305, landwirtschaftlich ger 01.01.1900				847,50	0,00	0,00	0,00	0,00	847,50
	1/0030001/00687	Grundstück Nr. 529/3, KG-Nr. 23305, landwirtschaftlich ger 01.01.1900				11.930,00	0,00	0,00	0,00	0,00	11.930,00
	1/0030001/00689	Grundstück Nr. 529/4, KG-Nr. 23305, landwirtschaftlich ger 01.01.1900				4.445,00	0,00	0,00	0,00	0,00	4.445,00
	1/0030001/00690	Grundstück Nr. 529/4, KG-Nr. 23305, landwirtschaftlich ger 01.01.1900				7.422,50	0,00	0,00	0,00	0,00	7.422,50
	1/0030001/00693	Grundstück Nr. 529/5, KG-Nr. 23305, landwirtschaftlich ger 01.01.1900				2.655,00	0,00	0,00	0,00	0,00	2.655,00
	1/0030001/00694	Grundstück Nr. 529/5, KG-Nr. 23305, landwirtschaftlich ger 01.01.1900				7.700,00	0,00	0,00	0,00	0,00	7.700,00
	1/0030001/00696	Grundstück Nr. 531, KG-Nr. 23305, landwirtschaftlich genu 01.01.1900				31,00	0,00	0,00	0,00	0,00	31,00
	1/0030001/00703	Grundstück Nr. 537, KG-Nr. 23305, landwirtschaftlich genu 01.01.1900				17,00	0,00	0,00	0,00	0,00	17,00
	1/0030001/00705	Grundstück Nr. 66/6, KG-Nr. 23305, landwirtschaftlich genu 01.01.1900				1.365,00	0,00	0,00	0,00	0,00	1.365,00
	1/0030001/00713	Grundstück Nr. 1004/2, KG-Nr. 23323, landwirtschaftlich ge 01.01.1900				375,00	0,00	0,00	0,00	0,00	375,00
	1/0030001/00714	Grundstück Nr. 1007/3, KG-Nr. 23323, landwirtschaftlich ge 01.01.1900				235,00	0,00	0,00	0,00	0,00	235,00
	1/0030001/00715	Grundstück Nr. 1008/3, KG-Nr. 23323, landwirtschaftlich ge 01.01.1900				137,50	0,00	0,00	0,00	0,00	137,50
	1/0030001/00716	Grundstück Nr. 1077, KG-Nr. 23323, landwirtschaftlich gen 01.01.1900				3.957,50	0,00	0,00	0,00	0,00	3.957,50
	1/0030001/00717	Grundstück Nr. 1094, KG-Nr. 23323, landwirtschaftlich gen 01.01.1900				235,00	0,00	0,00	0,00	0,00	235,00
	1/0030001/00729	Grundstück Nr. 1106/1, KG-Nr. 23323, landwirtschaftlich ge 01.01.1900				1.262,00	0,00	0,00	0,00	0,00	1.262,00
	1/0030001/00732	Grundstück Nr. 1106/2, KG-Nr. 23323, landwirtschaftlich ge 01.01.1900				1.603,00	0,00	0,00	0,00	0,00	1.603,00

Rechnungsabschluss 2021

Gemeinde St.Egyden am Steinfeld

Anlagenspiegel Einzelkonten (Anlage 6g)

Ansatz	MVAG	Bezeichnung	Inbetrieb-	RND	ND	Buchwert	Zugänge/	Abgänge/	Wertaufholung+/	Abschreibung	Buchwert
	Konto		nahme			31.12.2020	+ Umbuchungen -		Wertminderung-		31.12.2021
	1/0030001/00733	Grundstück Nr. 1106/2, KG-Nr. 23323, landwirtschaftlich ge	01.01.1900			1.522,00	0,00	0,00	0,00	0,00	1.522,00
	1/0030001/00741	Grundstück Nr. 1110/2, KG-Nr. 23323, landwirtschaftlich ge	01.01.1900			815,00	0,00	0,00	0,00	0,00	815,00
	1/0030001/00747	Grundstück Nr. 1116/2, KG-Nr. 23323, landwirtschaftlich ge	01.01.1900			111,00	0,00	0,00	0,00	0,00	111,00
	1/0030001/00749	Grundstück Nr. 1117, KG-Nr. 23323, landwirtschaftlich gen	01.01.1900			16,00	0,00	0,00	0,00	0,00	16,00
	1/0030001/00763	Grundstück Nr. 1128/3, KG-Nr. 23323, landwirtschaftlich ge	01.01.1900			170,00	0,00	0,00	0,00	0,00	170,00
	1/0030001/00770	Grundstück Nr. 1136, KG-Nr. 23323, landwirtschaftlich gen	01.01.1900			612,00	0,00	0,00	0,00	0,00	612,00
	1/0030001/00774	Grundstück Nr. 1175, KG-Nr. 23323, landwirtschaftlich gen	01.01.1900			24.645,00	0,00	0,00	0,00	0,00	24.645,00
	1/0030001/00780	Grundstück Nr. 1203, KG-Nr. 23323, landwirtschaftlich gen	01.01.1900			1.962,50	0,00	0,00	0,00	0,00	1.962,50
	1/0030001/00782	Grundstück Nr. 1204, KG-Nr. 23323, landwirtschaftlich gen	01.01.1900			455,00	0,00	0,00	0,00	0,00	455,00
	1/0030001/00783	Grundstück Nr. 1204, KG-Nr. 23323, Gärten Gärten, Fläche	01.01.1900			74.932,00	0,00	0,00	0,00	0,00	74.932,00
	1/0030001/00788	Grundstück Nr. 1242, KG-Nr. 23323, landwirtschaftlich gen	01.01.1900			91,00	0,00	0,00	0,00	0,00	91,00
	1/0030001/00791	Grundstück Nr. 1282, KG-Nr. 23323, landwirtschaftlich gen	01.01.1900			1.948,00	0,00	0,00	0,00	0,00	1.948,00
	1/0030001/00795	Grundstück Nr. 20/1, KG-Nr. 23323, landwirtschaftlich gen	01.01.1900			4.497,50	0,00	0,00	0,00	0,00	4.497,50
	1/0030001/00797	Grundstück Nr. 213/10, KG-Nr. 23323, landwirtschaftlich ge	01.01.1900			1.202,50	0,00	0,00	0,00	0,00	1.202,50
	1/0030001/00823	Grundstück Nr. 667/3, KG-Nr. 23323, landwirtschaftlich ger	01.01.1900			12.890,00	0,00	0,00	0,00	0,00	12.890,00
	1/0030001/00824	Grundstück Nr. 71/2, KG-Nr. 23323, Gärten Gärten, Fläche	01.01.1900			58,00	0,00	0,00	0,00	0,00	58,00
	1/0030001/00827	Grundstück Nr. 867, KG-Nr. 23323, landwirtschaftlich genu	01.01.1900			9.325,00	0,00	0,00	0,00	0,00	9.325,00
	1/0030001/00836	Grundstück Nr. 994, KG-Nr. 23323, landwirtschaftlich genu	01.01.1900			3.720,00	0,00	0,00	0,00	0,00	3.720,00
	1/0030001/00840	Grundstück Nr. .68, KG-Nr. 23336, Gärten Gärten, Fläche:	01.01.1900			572,00	0,00	0,00	0,00	0,00	572,00
	1/0030001/00847	Grundstück Nr. 1414/1, KG-Nr. 23336, landwirtschaftlich ge	01.01.1900			3.827,50	0,00	0,00	0,00	0,00	3.827,50
	1/0030001/00849	Grundstück Nr. 1414/2, KG-Nr. 23336, landwirtschaftlich ge	01.01.1900			175,00	0,00	0,00	0,00	0,00	175,00
	1/0030001/00850	Grundstück Nr. 1414/2, KG-Nr. 23336, landwirtschaftlich ge	01.01.1900			2.012,50	0,00	0,00	0,00	0,00	2.012,50
	1/0030001/00852	Grundstück Nr. 1431, KG-Nr. 23336, landwirtschaftlich gen	01.01.1900			880,00	0,00	0,00	0,00	0,00	880,00
	1/0030001/00853	Grundstück Nr. 1431, KG-Nr. 23336, landwirtschaftlich gen	01.01.1900			2.105,00	0,00	0,00	0,00	0,00	2.105,00
	1/0030001/00854	Grundstück Nr. 1453/1, KG-Nr. 23336, landwirtschaftlich ge	01.01.1900			3.642,50	0,00	0,00	0,00	0,00	3.642,50
	1/0030001/00855	Grundstück Nr. 1453/1, KG-Nr. 23336, landwirtschaftlich ge	01.01.1900			3.695,00	0,00	0,00	0,00	0,00	3.695,00
	1/0030001/00856	Grundstück Nr. 1453/2, KG-Nr. 23336, landwirtschaftlich ge	01.01.1900			1.005,00	0,00	0,00	0,00	0,00	1.005,00
	1/0030001/00859	Grundstück Nr. 1453/3, KG-Nr. 23336, landwirtschaftlich ge	01.01.1900			2.790,00	0,00	0,00	0,00	0,00	2.790,00
	1/0030001/00861	Grundstück Nr. 1457, KG-Nr. 23336, landwirtschaftlich gen	01.01.1900			695,00	0,00	0,00	0,00	0,00	695,00
	1/0030001/00864	Grundstück Nr. 1513, KG-Nr. 23336, landwirtschaftlich gen	01.01.1900			5.367,50	0,00	0,00	0,00	0,00	5.367,50
	1/0030001/00865	Grundstück Nr. 152, KG-Nr. 23336, landwirtschaftlich genu	01.01.1900			967,00	0,00	0,00	0,00	0,00	967,00
	1/0030001/00867	Grundstück Nr. 1568/6, KG-Nr. 23336, landwirtschaftlich ge	01.01.1900			800,00	0,00	0,00	0,00	0,00	800,00
	1/0030001/00871	Grundstück Nr. 1673/3, KG-Nr. 23336, Gärten Gärten, Fläc	01.01.1900			38.480,00	0,00	0,00	0,00	0,00	38.480,00
	1/0030001/00888	Grundstück Nr. 1715, KG-Nr. 23336, landwirtschaftlich gen	01.01.1900			37,50	0,00	0,00	0,00	0,00	37,50
	1/0030001/00889	Grundstück Nr. 1715, KG-Nr. 23336, landwirtschaftlich gen	01.01.1900			937,50	0,00	0,00	0,00	0,00	937,50
	1/0030001/00892	Grundstück Nr. 1716, KG-Nr. 23336, Gärten Gärten, Fläche	01.01.1900			3.588,00	0,00	0,00	0,00	0,00	3.588,00
	1/0030001/00896	Grundstück Nr. 1719/3, KG-Nr. 23336, landwirtschaftlich ge	01.01.1900			200,00	0,00	0,00	0,00	0,00	200,00
	1/0030001/00898	Grundstück Nr. 1720/2, KG-Nr. 23336, landwirtschaftlich ge	01.01.1900			100,00	0,00	0,00	0,00	0,00	100,00
	1/0030001/00910	Grundstück Nr. 1734/1, KG-Nr. 23336, landwirtschaftlich ge	01.01.1900			10.000,00	0,00	0,00	0,00	0,00	10.000,00

Ansatz	MVAG Konto	Bezeichnung	Inbetrieb- nahme	RND	ND	Buchwert 31.12.2020	Zugänge/ + Umbuchungen -	Abgänge/	Wertaufholung+/ Wertminderung-	Abschreibung	Buchwert 31.12.2021
	1/0030001/00912	Grundstück Nr. 1734/2, KG-Nr. 23336, landwirtschaftlich ge	01.01.1900			16.065,00	0,00	0,00	0,00	0,00	16.065,00
	1/0030001/00914	Grundstück Nr. 1741/2, KG-Nr. 23336, landwirtschaftlich ge	01.01.1900			482,50	0,00	0,00	0,00	0,00	482,50
	1/0030001/00938	Grundstück Nr. 1767/3, KG-Nr. 23336, landwirtschaftlich ge	01.01.1900			6.555,00	0,00	0,00	0,00	0,00	6.555,00
	1/0030001/00941	Grundstück Nr. 1767/4, KG-Nr. 23336, landwirtschaftlich ge	01.01.1900			2.270,00	0,00	0,00	0,00	0,00	2.270,00
	1/0030001/00962	Grundstück Nr. 1913, KG-Nr. 23336, landwirtschaftlich gen	01.01.1900			13.942,50	0,00	0,00	0,00	0,00	13.942,50
	1/0030001/00967	Grundstück Nr. 2018, KG-Nr. 23336, landwirtschaftlich gen	01.01.1900			10.565,00	0,00	0,00	0,00	0,00	10.565,00
	1/0030001/00975	Grundstück Nr. 2084, KG-Nr. 23336, landwirtschaftlich gen	01.01.1900			3.905,00	0,00	0,00	0,00	0,00	3.905,00
	1/0030001/00984	Grundstück Nr. 2139, KG-Nr. 23336, landwirtschaftlich gen	01.01.1900			5.522,50	0,00	0,00	0,00	0,00	5.522,50
	1/0030001/00987	Grundstück Nr. 2141, KG-Nr. 23336, landwirtschaftlich gen	01.01.1900			22.887,50	0,00	0,00	0,00	0,00	22.887,50
	1/0030001/00989	Grundstück Nr. 221, KG-Nr. 23336, landwirtschaftlich genu	01.01.1900			1.420,00	0,00	0,00	0,00	0,00	1.420,00
	1/0030001/00997	Grundstück Nr. 224/183, KG-Nr. 23336, landwirtschaftlich ç	01.01.1900			525,00	0,00	0,00	0,00	0,00	525,00
	1/0030001/00998	Grundstück Nr. 224/184, KG-Nr. 23336, landwirtschaftlich ç	01.01.1900			650,00	0,00	0,00	0,00	0,00	650,00
	1/0030001/00999	Grundstück Nr. 224/185, KG-Nr. 23336, landwirtschaftlich ç	01.01.1900			675,00	0,00	0,00	0,00	0,00	675,00
	1/0030002/01005	Grundstück Nr. 304, KG-Nr. 23336, Wald Wälder, Fläche: €	01.01.1900			811,25	0,00	0,00	0,00	0,00	811,25
	1/0030002/01023	Grundstück Nr. 926/3, KG-Nr. 23336, Wald Wälder, Fläche	01.01.1900			135,00	0,00	0,00	0,00	0,00	135,00
	1/0030002/01113	Grundstück Nr. 61, KG-Nr. 23351, Wald Wälder, Fläche: 1€	01.01.1900			16.921,00	0,00	0,00	0,00	0,00	16.921,00
	1/0030002/00662	Grundstück Nr. 514, KG-Nr. 23305, Wald Wälder, Fläche: 2	01.01.1900			214,00	0,00	0,00	0,00	0,00	214,00
	1/0030002/00743	Grundstück Nr. 1113/1, KG-Nr. 23323, Wald Wälder, Fläch	01.01.1900			2.015,00	0,00	0,00	0,00	0,00	2.015,00
	1/0030002/00750	Grundstück Nr. 1117, KG-Nr. 23323, Wald Wälder, Fläche:	01.01.1900			3.194,00	0,00	0,00	0,00	0,00	3.194,00
	1/0030002/00754	Grundstück Nr. 1118/2, KG-Nr. 23323, Wald Wälder, Fläch	01.01.1900			2.982,00	0,00	0,00	0,00	0,00	2.982,00
	1/0030002/00768	Grundstück Nr. 1135/6, KG-Nr. 23323, Wald Wälder, Fläch	01.01.1900			5.803,75	0,00	0,00	0,00	0,00	5.803,75
	1/0030002/00785	Grundstück Nr. 1218, KG-Nr. 23323, Wald Wälder, Fläche:	01.01.1900			1.023,75	0,00	0,00	0,00	0,00	1.023,75
	1/0030002/00803	Grundstück Nr. 213/22, KG-Nr. 23323, Wald Wälder, Fläch	01.01.1900			206,25	0,00	0,00	0,00	0,00	206,25
	1/0030002/00804	Grundstück Nr. 213/23, KG-Nr. 23323, Wald Wälder, Fläch	01.01.1900			367,50	0,00	0,00	0,00	0,00	367,50
	1/0030002/00809	Grundstück Nr. 213/9, KG-Nr. 23323, Wald Wälder, Fläche	01.01.1900			2.307,50	0,00	0,00	0,00	0,00	2.307,50
	1/0030002/00813	Grundstück Nr. 356/1, KG-Nr. 23323, Wald Wälder, Fläche	01.01.1900			138,75	0,00	0,00	0,00	0,00	138,75
	1/0030002/00818	Grundstück Nr. 514, KG-Nr. 23323, Wald Wälder, Fläche: €	01.01.1900			7.078,75	0,00	0,00	0,00	0,00	7.078,75
	1/0030002/00857	Grundstück Nr. 1453/2, KG-Nr. 23336, Wald Wälder, Fläch	01.01.1900			502,50	0,00	0,00	0,00	0,00	502,50
	1/0030002/00862	Grundstück Nr. 1457, KG-Nr. 23336, Wald Wälder, Fläche:	01.01.1900			5.753,75	0,00	0,00	0,00	0,00	5.753,75
	1/0030002/00863	Grundstück Nr. 1504, KG-Nr. 23336, Wald Wälder, Fläche:	01.01.1900			2.562,50	0,00	0,00	0,00	0,00	2.562,50
	1/0030002/00868	Grundstück Nr. 1568/6, KG-Nr. 23336, Wald Wälder, Fläch	01.01.1900			6.822,50	0,00	0,00	0,00	0,00	6.822,50
	1/0030002/00916	Grundstück Nr. 1742, KG-Nr. 23336, Wald Wälder, Fläche:	01.01.1900			2.711,25	0,00	0,00	0,00	0,00	2.711,25
	1/0030002/00935	Grundstück Nr. 1767/2, KG-Nr. 23336, Wald Wälder, Fläch	01.01.1900			2.457,50	0,00	0,00	0,00	0,00	2.457,50
	1/0030002/00939	Grundstück Nr. 1767/3, KG-Nr. 23336, Wald Wälder, Fläch	01.01.1900			4.811,25	0,00	0,00	0,00	0,00	4.811,25
	1/0030002/00942	Grundstück Nr. 1767/4, KG-Nr. 23336, Wald Wälder, Fläch	01.01.1900			898,75	0,00	0,00	0,00	0,00	898,75
	1/0030002/00958	Grundstück Nr. 1891, KG-Nr. 23336, Wald Wälder, Fläche:	01.01.1900			2.053,00	0,00	0,00	0,00	0,00	2.053,00
	1/0030002/00988	Grundstück Nr. 2141, KG-Nr. 23336, Wald Wälder, Fläche:	01.01.1900			73.557,50	0,00	0,00	0,00	0,00	73.557,50
	1/0030002/00990	Grundstück Nr. 221, KG-Nr. 23336, Wald Wälder, Fläche: 2	01.01.1900			2.643,75	0,00	0,00	0,00	0,00	2.643,75

Ansatz	MVAG Konto	Bezeichnung	Inbetrieb- nahme	RND	ND	Buchwert 31.12.2020	Zugänge/ + Umbuchungen -	Abgänge/	Wertaufholung+/ Wertminderung-	Abschreibung	Buchwert 31.12.2021
846000	Wohn- und Geschäftsgebäude					42.127,94	0,00	0,00	0,00	763,19	41.364,75
	1021	Grundstücke, Grundstückseinrichtungen und Infrastruktur				42.127,94	0,00	0,00	0,00	763,19	41.364,75
	2/0070003/01300	Seiserplatz WC Container 2012	31.12.2019	54,2	56,7	6.811,22	0,00	0,00	0,00	123,39	6.687,83
	2/0070003/01321	Seiserplatz Außenanlage	31.12.2019	54,2	56,7	35.316,72	0,00	0,00	0,00	639,80	34.676,92
851000	Betriebe der Abwasserbeseitigung					1.500.969,38	29.562,55	45.872,63	0,00	55.007,28	1.429.652,02
	1023	Wasser- und Abwasserbauten und -anlagen				2.317.329,44	29.562,55	0,00	0,00	83.004,67	2.263.887,32
	3/0440001/01261	BA 100 LIS 2011 inkl InvZ Bund	31.12.2011	14,5	25,0	113.729,70	0,00	0,00	0,00	7.337,40	106.392,30
	3/0450001/01219	BA 3 2007 inkl InvZ Bund	31.12.2008	26,5	40,0	166.482,25	0,00	0,00	0,00	6.053,90	160.428,35
	3/0450001/01220	BA 4 2011 inkl InvZ Bund inkl Hausanschlüsse Beethoveng	01.01.2011	29,0	40,0	45.669,00	0,00	0,00	0,00	1.522,30	44.146,70
	3/0450001/01238	BA 01+02 1999 inkl InvZ Bund	01.01.1999	27,0	50,0	1.665.027,85	0,00	0,00	0,00	59.465,28	1.605.562,57
	3/0450001/01260	BA 05 Neusiedl Erweiterung 2019	01.07.2019	47,5	50,0	174.170,14	4.797,74	0,00	0,00	3.690,06	175.277,82
	3/0450001/01263	Pumpwerk Gerasdorf 2011	01.01.2011	0,0	10,0	0,00	0,00	0,00	0,00	0,00	0,00
	3/0450001/01264	Hausanschlüsse 2006	31.12.2006	24,5	40,0	9.686,43	0,00	0,00	0,00	379,86	9.306,57
	3/0450001/01265	Hausanschlüsse 2007	31.12.2007	25,5	40,0	10.076,83	0,00	0,00	0,00	380,26	9.696,57
	3/0450001/01266	Hausanschlüsse 2008	31.12.2008	26,5	40,0	19.100,32	0,00	0,00	0,00	694,56	18.405,76
	3/0450001/01267	Hausanschlüsse 2009	31.12.2009	27,5	40,0	4.528,94	0,00	0,00	0,00	158,91	4.370,03
	3/0450001/01268	Hausanschlüsse 2011	31.12.2011	29,5	40,0	13.048,96	0,00	0,00	0,00	427,83	12.621,13
	3/0450001/01269	Hausanschlüsse 2012	31.12.2012	30,5	40,0	11.402,72	0,00	0,00	0,00	361,99	11.040,73
	3/0450001/01270	Hausanschlüsse 2013	31.12.2013	31,5	40,0	12.202,07	0,00	0,00	0,00	375,45	11.826,62
	3/0450001/01271	Hausanschlüsse 2014	31.12.2014	32,5	40,0	3.414,01	0,00	0,00	0,00	101,91	3.312,10
	3/0450001/01272	Hausanschlüsse 2015	31.12.2015	33,5	40,0	5.739,85	0,00	0,00	0,00	166,37	5.573,48
	3/0450001/01273	Hausanschlüsse 2016	31.12.2016	34,5	40,0	6.452,61	0,00	0,00	0,00	181,76	6.270,85
	3/0450001/01274	Hausanschlüsse 2017	31.12.2017	35,5	40,0	10.657,95	0,00	0,00	0,00	292,00	10.365,95
	3/0450001/01275	Hausanschlüsse 2018	31.12.2018	36,5	40,0	9.977,14	0,00	0,00	0,00	266,06	9.711,08
	3/0450001/01959	Hausanschlüsse 2019	31.12.2019	37,5	40,0	22.862,09	0,00	0,00	0,00	593,82	22.268,27
	3/0450001/01984	Hausanschlüsse 2020	01.02.2020	48,0	50,0	5.636,29	0,00	0,00	0,00	115,03	5.521,26
	3/0450001/01985	BA 06 Gerasdorf und Regenwasserkanal Am Nötschgrund				7.464,29	0,00	0,00	0,00	0,00	7.464,29
	3/0450001/01987	Hausanschlüsse 2021 - 1.HJ	08.02.2021	49,0	50,0	0,00	19.227,34	0,00	0,00	384,55	18.842,79
	3/0450001/01989	Hausanschlüsse 2021 - 2. HJ	08.10.2021	49,5	50,0	0,00	5.537,47	0,00	0,00	55,37	5.482,10
	1311	Investitionszuschüsse von Trägern öffentlichen Rechts				-126.375,87	0,00	0,00	0,00	-6.635,10	-119.740,77
	3/0440001/01984	KT BA 100 LIS 2011 inkl InvZ Bund	31.12.2012	14,5	25,0	-59.234,55	0,00	0,00	0,00	-3.821,58	-55.412,97
	3/0440001/01985	InvZ Land zu BA 100 LIS	31.12.2011	14,5	25,0	-14.372,84	0,00	0,00	0,00	-927,28	-13.445,56
	3/0450001/01239	InvZ Land 2009 zu BA 3	31.12.2009	26,5	40,0	-8.537,70	0,00	0,00	0,00	-310,46	-8.227,24
	3/0450001/01240	InvZ Land 2003 zu BA 01+02	31.12.2003	27,0	50,0	-2.797,54	0,00	0,00	0,00	-99,91	-2.697,63
	3/0450001/01259	InvZ Land 2011 zu BA 4	31.12.2011	29,0	40,0	-2.381,01	0,00	0,00	0,00	-79,37	-2.301,64
	3/0450001/01963	KT BA 3 2007 inkl InvZ Bund	31.12.2009	26,5	40,0	-28.664,87	0,00	0,00	0,00	-1.042,36	-27.622,51
	3/0450001/01964	KT BA 4 2011 inkl InvZ Bund inkl Hausanschlüsse Beethov	31.12.2012	29,0	40,0	-7.074,54	0,00	0,00	0,00	-235,82	-6.838,72

Ansatz	MVAG Konto	Bezeichnung	Inbetrieb- nahme	RND	ND	Buchwert 31.12.2020	Zugänge/ + Umbuchungen -	Abgänge/	Wertaufholung+/ Wertminderung-	Abschreibung	Buchwert 31.12.2021
	3/0450001/01965	KT BA 01+02 1999 inkl InvZ Bund	31.12.2004	27,0	50,0	-3.312,82	0,00	0,00	0,00	-118,32	-3.194,50
	1313	Investitionszuschüsse von übrigen				-689.984,19	0,00	45.872,63	0,00	-21.362,29	-714.494,53
	3/0450001/01966	Kanaleinmündungsabgaben 2002 gebucht 2/851+852	31.12.2002	20,5	40,0	-20.791,68	0,00	0,00	0,00	-967,05	-19.824,63
	3/0450001/01967	Kanaleinmündungsabgaben 2003 gebucht 2/851+852	31.12.2003	21,5	40,0	-8.700,04	0,00	0,00	0,00	-386,67	-8.313,37
	3/0450001/01968	Kanaleinmündungsabgaben 2006 gebucht 2/851+852, 2/85	31.12.2006	24,5	40,0	-19.804,37	0,00	0,00	0,00	-776,64	-19.027,73
	3/0450001/01969	Kanaleinmündungsabgaben 2004 gebucht 2/851+850	31.12.2004	22,5	40,0	-8.386,74	0,00	0,00	0,00	-356,88	-8.029,86
	3/0450001/01970	Kanaleinmündungsabgaben 2005 gebucht 2/851+850	31.12.2005	23,5	40,0	-10.741,49	0,00	0,00	0,00	-438,43	-10.303,06
	3/0450001/01971	Kanaleinmündungsabgaben 2007 gebucht 2/851+850	31.12.2007	25,5	40,0	-16.790,58	0,00	0,00	0,00	-633,61	-16.156,97
	3/0450001/01972	Kanaleinmündungsabgaben 2008 gebucht 2/851+850	31.12.2008	26,5	40,0	-19.622,67	0,00	0,00	0,00	-713,55	-18.909,12
	3/0450001/01973	Kanaleinmündungsabgaben 2009	31.12.2009	27,5	40,0	-35.078,53	0,00	0,00	0,00	-1.230,83	-33.847,70
	3/0450001/01974	Kanaleinmündungsabgaben 2010	31.12.2010	28,5	40,0	-20.677,25	0,00	0,00	0,00	-700,92	-19.976,33
	3/0450001/01975	Kanaleinmündungsabgaben 2011	31.12.2011	29,5	40,0	-16.408,26	0,00	0,00	0,00	-537,98	-15.870,28
	3/0450001/01976	Kanaleinmündungsabgaben 2012	31.12.2012	30,5	40,0	-41.507,71	0,00	0,00	0,00	-1.317,71	-40.190,00
	3/0450001/01977	Kanaleinmündungsabgaben 2013	31.12.2013	31,5	40,0	-45.272,00	0,00	0,00	0,00	-1.392,98	-43.879,02
	3/0450001/01978	Kanaleinmündungsabgaben 2014	31.12.2014	32,5	40,0	-7.169,50	0,00	0,00	0,00	-214,01	-6.955,49
	3/0450001/01979	Kanaleinmündungsabgaben 2015	31.12.2015	33,5	40,0	-53.546,20	0,00	0,00	0,00	-1.552,06	-51.994,14
	3/0450001/01980	Kanaleinmündungsabgaben 2016	31.12.2016	34,5	40,0	-28.480,74	0,00	0,00	0,00	-802,27	-27.678,47
	3/0450001/01981	Kanaleinmündungsabgaben 2017	31.12.2017	35,5	40,0	-60.612,29	0,00	0,00	0,00	-1.660,61	-58.951,68
	3/0450001/01982	Kanaleinmündungsabgaben 2018	31.12.2018	36,5	40,0	-43.528,26	0,00	0,00	0,00	-1.160,75	-42.367,51
	3/0450001/01983	Kanaleinmündungsabgaben 2019	31.12.2019	37,5	40,0	-167.241,97	0,00	0,00	0,00	-4.343,95	-162.898,02
	3/0450001/01986	Kanaleinmündungsabgaben 2020	01.01.2020	48,0	50,0	-65.623,91	0,00	36.260,21	0,00	-2.079,27	-99.804,85
	3/0450001/01988	Kanaleinmündungsabgaben 2021 - 2.HJ	20.09.2021	49,5	50,0	0,00	0,00	9.612,42	0,00	-96,12	-9.516,30
853000	Betriebe f. d. Err.u. Verw.von Wohn - u.Geschäftsgebäuden					1.040.005,54	0,00	0,00	0,00	28.579,10	1.011.426,44
	1021	Grundstücke, Grundstückseinrichtungen und Infrastruktur				128.921,00	0,00	0,00	0,00	0,00	128.921,00
	1/0020001/01025	Grundstück Nr. .77, KG-Nr. 23351, Bauflächen, Puchberge 01.01.1900				11.570,00	0,00	0,00	0,00	0,00	11.570,00
	1/0020001/01026	Grundstück Nr. .77, KG-Nr. 23351, Bauflächen, Puchberge 01.01.1900				260,00	0,00	0,00	0,00	0,00	260,00
	1/0020001/01083	Grundstück Nr. 384/6, KG-Nr. 23351, Bauflächen, Egydipla 01.01.1900				18.850,00	0,00	0,00	0,00	0,00	18.850,00
	1/0020001/00711	Grundstück Nr. .9/1, KG-Nr. 23323, Bauflächen, Lindenplat 01.01.1900				25.285,00	0,00	0,00	0,00	0,00	25.285,00
	1/0020001/00837	Grundstück Nr. .54, KG-Nr. 23336, Bauflächen, Wr. Neustä 01.01.1900				7.410,00	0,00	0,00	0,00	0,00	7.410,00
	1/0020001/00838	Grundstück Nr. .54, KG-Nr. 23336, Bauflächen, Wr. Neustä 01.01.1900				65,00	0,00	0,00	0,00	0,00	65,00
	1/0020001/00879	Grundstück Nr. 1707/2, KG-Nr. 23336, Bauflächen Gebäud 01.01.1900				2.340,00	0,00	0,00	0,00	0,00	2.340,00
	1/0020002/00712	Grundstück Nr. .9/1, KG-Nr. 23323, Sonstige, Lindenplatz 7 01.01.1900				14.105,00	0,00	0,00	0,00	0,00	14.105,00
	1/0030001/01027	Grundstück Nr. .77, KG-Nr. 23351, Gärten, Puchberger Str. 01.01.1900				11.336,00	0,00	0,00	0,00	0,00	11.336,00
	1/0030001/01084	Grundstück Nr. 384/6, KG-Nr. 23351, Gärten, Egydiplatz 2 01.01.1900				37.700,00	0,00	0,00	0,00	0,00	37.700,00
	1022	Gebäude und Bauten				911.084,54	0,00	0,00	0,00	28.579,10	882.505,44
	3/0060001/01277	Puchbergerstraße 45 Urschendorf 2000	01.01.2000	28,0	50,0	105.804,59	0,00	0,00	0,00	3.648,43	102.156,16
	3/0060001/01278	Lindenplatz 7 Neusiedl 2000 BJ 1959, lfd Sanierung, Elektr 01.01.2000	01.01.2000	28,0	50,0	301.509,95	0,00	0,00	0,00	10.396,89	291.113,06

Ansatz	MVAG Konto	Bezeichnung	Inbetrieb- nahme	RND	ND	Buchwert 31.12.2020	Zugänge/ + Umbuchungen -	Abgänge/	Wertaufholung+/ Wertminderung-	Abschreibung	Buchwert 31.12.2021
	3/0060001/01279	Wr. Neustädter Straße 51 Saubersdorf - Zu/Umbau 1988	01.01.1988	16,0	50,0	55.290,35	0,00	0,00	0,00	3.252,37	52.037,98
	3/0060001/01284	Egydiplatz 28 Kaffeehaus 2016	01.01.2016	44,0	50,0	159.329,83	0,00	0,00	0,00	3.540,66	155.789,17
	3/0060001/01286	Ärztzentrum St Egyden 2016	01.01.2016	44,0	50,0	273.311,93	0,00	0,00	0,00	6.073,60	267.238,33
	3/0260001/00001	Kühlraum bzw. -haus für Kaffeehausbetrieb 310 x 200 x H= 28.07.2020		8,5	10,0	15.837,89	0,00	0,00	0,00	1.667,15	14.170,74
853100	Betr.f.die Errichtung u.Verwaltung von Wohn- und Geschäftsgebäuden					0,00	303.518,30	0,00	0,00	3.035,18	300.483,12
	1022	Gebäude und Bauten				0,00	303.518,30	0,00	0,00	3.035,18	300.483,12
	3/0060001/01993	Wr. Neustädter Straße 51 Saubersdorf - Generalsanierung 22.07.2021		49,5	50,0	0,00	303.518,30	0,00	0,00	3.035,18	300.483,12
871000	Fernwärmeversorgung					147.513,47	0,00	0,00	0,00	3.073,20	144.440,27
	1022	Gebäude und Bauten				147.513,47	0,00	0,00	0,00	3.073,20	144.440,27
	2/0060001/01999	Biomasseheizwerk (Nahwärme)	01.01.2019	47,0	50,0	147.513,47	0,00	0,00	0,00	3.073,20	144.440,27
Gesamtsumme						17.830.660,21	711.567,23	135.828,41	5.684,00	710.062,82	17.702.020,21

Anlagenspiegel Einzelkonten Kapitaltransfer (Anlage 6g)

Rechnungsabschluss 2021

Gemeinde St.Egyden am Steinfeld

Anlagenspiegel Einzelkonten Kapitaltransfer (Anlage 6g)

Ansatz	MVAG Konto	Bezeichnung	Inbetrieb- nahme	RND	ND	Buchwert 31.12.2020	Zugänge/ + Umbuchungen -	Abgänge/ -	Wertaufholung+/ Wertminderung-	Abschreibung	Buchwert 31.12.2021
010000	Gemeindeamt					-3.562,50	0,00	0,00	0,00	-375,00	-3.187,50
	1311	Investitionszuschüsse von Trägern öffentlichen Rechts				-3.562,50	0,00	0,00	0,00	-375,00	-3.187,50
	4/0120001/01961	KT PV Anlage 2015 inkl InvZuschuss KEM	31.12.2016	8,5	15,0	-3.562,50	0,00	0,00	0,00	-375,00	-3.187,50
029000	Amtsgebäude					-843.963,70	0,00	0,00	0,00	-15.224,94	-828.738,76
	1311	Investitionszuschüsse von Trägern öffentlichen Rechts				-843.963,70	0,00	0,00	0,00	-15.224,94	-828.738,76
	2/0060001/01364	InvZ Land Raumordnung GdeZentrum 2007	31.12.2007	54,2	57,2	-28.951,04	0,00	0,00	0,00	-524,48	-28.426,56
	2/0060001/01365	InvZ Dorferneuerung GdeZentrum 2007	31.12.2007	54,2	57,2	-9.650,34	0,00	0,00	0,00	-174,83	-9.475,51
	2/0060001/01960	KT Gemeindezentrum + InvZuschuss Pfarre inkl Veransta	31.12.2008	54,2	57,2	-410.141,40	0,00	0,00	0,00	-7.430,10	-402.711,30
	2/0060001/01998	InvZ Land lt Infrastruktur KG 31.12.2018	01.10.2019	54,7	57,2	-395.220,92	0,00	0,00	0,00	-7.095,53	-388.125,39
029100	Amtsgebäude					-24.375,00	0,00	0,00	0,00	-3.250,00	-21.125,00
	1311	Investitionszuschüsse von Trägern öffentlichen Rechts				-24.375,00	0,00	0,00	0,00	-3.250,00	-21.125,00
	4/0070002/01986	KT Jugendzentrum Container inkl InvZ Land	31.12.2008	6,5	20,0	-24.375,00	0,00	0,00	0,00	-3.250,00	-21.125,00
163000	Freiwillige Feuerwehren					-15.521,13	0,00	0,00	0,00	-535,21	-14.985,92
	1311	Investitionszuschüsse von Trägern öffentlichen Rechts				-15.521,13	0,00	0,00	0,00	-535,21	-14.985,92
	2/0060001/01962	KT FF Gerasdorf 2000 inkl InvZ Land	31.12.2014	28,0	50,0	-15.521,13	0,00	0,00	0,00	-535,21	-14.985,92
163200	Freiwillige Feuerwehren					0,00	0,00	0,00	0,00	0,00	0,00
	1311	Investitionszuschüsse von Trägern öffentlichen Rechts				0,00	0,00	0,00	0,00	0,00	0,00
	4/0150002/00004	KT - Land NÖ - UST-Rückvergütung	11.06.2021	10,0	10,0	0,00	0,00	0,00	0,00	0,00	0,00
211000	Volksschule					-23.809,22	0,00	0,00	0,00	-4.721,58	-19.087,64
	1311	Investitionszuschüsse von Trägern öffentlichen Rechts				-23.809,22	0,00	0,00	0,00	-4.721,58	-19.087,64
	4/0110002/01994	KT VS Ausstattung 2014	31.12.2014	2,5	10,0	-2.870,00	0,00	0,00	0,00	-820,00	-2.050,00
	4/0110002/01995	KT VS Ausstattung 2015	31.12.2015	3,5	10,0	-0,01	0,00	0,00	0,00	0,00	-0,01
	4/0110002/01996	KT VS Ausstattung 2017	31.12.2017	5,5	10,0	-8.255,00	0,00	0,00	0,00	-1.270,00	-6.985,00
	4/0110002/01997	KT VS Ausstattung 2019 im Zuge Um-und Zubau VS	01.01.2020	8,0	10,0	-5.684,21	0,00	0,00	0,00	-631,58	-5.052,63
	4/0180003/01337	KT VS EDV im Zuge Zu-und Umbau VS	28.07.2020	2,5	4,0	-7.000,00	0,00	0,00	0,00	-2.000,00	-5.000,00
240000	Kindergärten					-104.082,67	0,00	0,00	0,00	-3.154,02	-100.928,65
	1311	Investitionszuschüsse von Trägern öffentlichen Rechts				-104.082,67	0,00	0,00	0,00	-3.154,02	-100.928,65
	3/0060001/01306	InvZ Land 2004 zu Kiga Gebäude Rosenweg	31.12.2004	32,0	50,0	-33.066,67	0,00	0,00	0,00	-1.002,02	-32.064,65
	3/0060001/01992	KT Gebäude Kiga Rosenweg 2004 inkl InvZ 2003 Land	31.12.2003	32,0	50,0	-71.016,00	0,00	0,00	0,00	-2.152,00	-68.864,00

Rechnungsabschluss 2021

Gemeinde St.Egyden am Steinfeld

Anlagenspiegel Einzelkonten Kapitaltransfer (Anlage 6g)

Ansatz	MVAG Konto	Bezeichnung	Inbetrieb- nahme	RND	ND	Buchwert 31.12.2020	Zugänge/ + Umbuchungen -	Abgänge/ -	Wertaufholung+/ Wertminderung-	Abschreibung	Buchwert 31.12.2021
240200	Kindergärten					-394.187,22	0,00	0,00	0,00	-6.831,67	-387.355,55
	1311	Investitionszuschüsse von Trägern öffentlichen Rechts				-394.187,22	0,00	0,00	0,00	-6.831,67	-387.355,55
	3/0060001/01991	KT Gebäude Kiga Investitionen 2011	31.12.2019	56,7	59,2	-394.187,22	0,00	0,00	0,00	-6.831,67	-387.355,55
241000	Ausstattung 5. KIGA Gruppe					-5.873,68	0,00	0,00	0,00	-652,63	-5.221,05
	1311	Investitionszuschüsse von Trägern öffentlichen Rechts				-5.873,68	0,00	0,00	0,00	-652,63	-5.221,05
	5/0110002/01331	KT Ausstattung Kiga Kirchenweg Gruppe 5	01.01.2020	8,0	10,0	-5.873,68	0,00	0,00	0,00	-652,63	-5.221,05
250000	Schülerhorte					-10.572,63	0,00	0,00	0,00	-1.174,73	-9.397,90
	1311	Investitionszuschüsse von Trägern öffentlichen Rechts				-10.572,63	0,00	0,00	0,00	-1.174,73	-9.397,90
	4/0110002/01998	KT Schülerhort Ausstattung (Möbeltischler) im Zuge Um-un	01.01.2020	8,0	10,0	-9.189,47	0,00	0,00	0,00	-1.021,05	-8.168,42
	5/0110002/01330	KT Schülerhort Ausstattung 2019 (EDV)	01.01.2019	8,0	10,0	-1.383,16	0,00	0,00	0,00	-153,68	-1.229,48
262000	Sportplätze					-9.133,66	0,00	0,00	0,00	-320,48	-8.813,18
	1311	Investitionszuschüsse von Trägern öffentlichen Rechts				-6.477,28	0,00	0,00	0,00	-227,27	-6.250,01
	2/0040013/01987	KT Funcourt 2016 inkl InvZ Land	31.12.2016	27,5	33,0	-6.477,28	0,00	0,00	0,00	-227,27	-6.250,01
	1313	Investitionszuschüsse von übrigen				-2.656,38	0,00	0,00	0,00	-93,21	-2.563,17
	2/0040013/01288	InvZ Jugend zu Funcourt 2016	31.12.2016	27,5	33,0	-2.656,38	0,00	0,00	0,00	-93,21	-2.563,17
263000	Turn- und Sporthallen					-17.666,67	0,00	0,00	0,00	-535,35	-17.131,32
	1311	Investitionszuschüsse von Trägern öffentlichen Rechts				-17.666,67	0,00	0,00	0,00	-535,35	-17.131,32
	2/0060001/01993	KT Turnhalle Rosenweg 2004 inkl InvZ Land	31.12.2004	32,0	50,0	-17.666,67	0,00	0,00	0,00	-535,35	-17.131,32
612000	Gemeindestraßen					-44.311,19	0,00	58.114,38	0,00	-3.453,12	-98.972,45
	1311	Investitionszuschüsse von Trägern öffentlichen Rechts				-44.311,19	0,00	58.114,38	0,00	-3.453,12	-98.972,45
	2/0040001/01961	KT - Raumordnungsmittel für Straßenbau	01.11.2020	31,5	33,0	-14.772,73	0,00	0,00	0,00	-454,55	-14.318,18
	2/0040001/01963	KT - Mittel aus Gemeindegewdotation 2019 + 2020	01.03.2020	31,0	33,0	-29.538,46	0,00	0,00	0,00	-923,08	-28.615,38
	2/0040001/01964	KT - KIP 2020 Zweckzuschuss Straßensanierung Steinweg	01.03.2021	31,5	32,5	0,00	0,00	33.071,12	0,00	-1.017,57	-32.053,55
	2/0040001/01965	KT - KIP 2020 Zweckzuschuss Straßensanierung Seitenga	01.03.2021	31,5	32,5	0,00	0,00	2.448,00	0,00	-75,32	-2.372,68
	2/0040001/01966	KT - KIP 2020 Zweckzuschuss Straßensanierung Parkweg	01.03.2021	31,5	32,5	0,00	0,00	8.586,38	0,00	-264,20	-8.322,18
	2/0070002/01286	KT - KIP 2020 Zweckzuschuss Haltestelle Neusiedl gegenü	01.04.2021	18,5	19,5	0,00	0,00	8.873,52	0,00	-455,05	-8.418,47
	2/0070002/01287	KT - KIP 2020 Zweckzuschuss Haltestelle beim Bahnhof	01.04.2021	18,5	19,5	0,00	0,00	5.135,36	0,00	-263,35	-4.872,01
649000	Errichtung Haltestellen					0,00	0,00	8.051,40	0,00	-412,89	-7.638,51
	1311	Investitionszuschüsse von Trägern öffentlichen Rechts				0,00	0,00	8.051,40	0,00	-412,89	-7.638,51
	2/0070002/01289	KT - Förderung Schneebergland - Buswartehäuschen	01.04.2021	18,5	19,5	0,00	0,00	8.051,40	0,00	-412,89	-7.638,51

Ansatz	MVAG Konto	Bezeichnung	Inbetrieb- nahme	RND	ND	Buchwert 31.12.2020	Zugänge/ + Umbuchungen -	Abgänge/ -	Wertaufholung+/ Wertminderung-	Abschreibung	Buchwert 31.12.2021
710000	Land- und forstwirtschaftlicher Weg ebau					-14.622,27	0,00	2.750,00	0,00	-3.194,53	-14.177,74
	1311	Investitionszuschüsse von Trägern öffentlichen Rechts				-14.622,27	0,00	2.750,00	0,00	-3.194,53	-14.177,74
	2/0040002/01999	InvZ Güterwege ST8 2009	31.12.2009	0,0	10,0	0,00	0,00	0,00	0,00	0,00	0,00
	2/0040002/02000	InvZ Güterwege ST8 2010	31.12.2010	0,0	10,0	0,00	0,00	0,00	0,00	0,00	0,00
	2/0040002/02001	InvZ Güterwege ST8 2011	31.12.2011	0,0	10,0	-175,00	0,00	0,00	0,00	-175,00	0,00
	2/0040002/02002	InvZ Güterwege ST8 2012	31.12.2012	0,5	10,0	-975,00	0,00	0,00	0,00	-650,00	-325,00
	2/0040002/02003	InvZ Güterwege ST8 2013	31.12.2013	1,5	10,0	-750,00	0,00	0,00	0,00	-300,00	-450,00
	2/0040002/02004	InvZ Güterwege ST8 2014	31.12.2014	2,5	10,0	-1.050,00	0,00	0,00	0,00	-300,00	-750,00
	2/0040002/02005	InvZ Güterwege ST8 2015	31.12.2015	3,5	10,0	-1.125,00	0,00	0,00	0,00	-250,00	-875,00
	2/0040002/02006	InvZ Güterwege ST8 2016	31.12.2016	4,5	10,0	-1.512,50	0,00	0,00	0,00	-275,00	-1.237,50
	2/0040002/02007	InvZ Güterwege ST8 2017	31.12.2017	5,5	10,0	-1.625,00	0,00	0,00	0,00	-250,00	-1.375,00
	2/0040002/02008	InvZ Güterwege ST8 2018	31.12.2018	6,5	10,0	-1.875,00	0,00	0,00	0,00	-250,00	-1.625,00
	2/0040002/02009	InvZ Güterwege ST8 2019	31.12.2019	7,5	10,0	-1.972,27	0,00	0,00	0,00	-232,03	-1.740,24
	2/0040002/02011	InvZ Güterwege ST8 2020	30.11.2020	8,5	10,0	-3.562,50	0,00	0,00	0,00	-375,00	-3.187,50
	2/0040002/02013	InvZ Güterwege ST8 2021	01.10.2021	9,5	10,0	0,00	0,00	2.750,00	0,00	-137,50	-2.612,50
816000	Öffentliche Beleuchtung und öffentliche Uhren					-6.833,34	0,00	15.240,00	0,00	-1.688,57	-20.384,77
	1311	Investitionszuschüsse von Trägern öffentlichen Rechts				-6.833,34	0,00	15.240,00	0,00	-1.688,57	-20.384,77
	2/0040012/01989	KT LED 2016	31.12.2016	9,5	15,0	-3.500,01	0,00	0,00	0,00	-333,33	-3.166,68
	2/0040012/01997	KT LED 2018	31.12.2018	11,5	15,0	-3.333,33	0,00	0,00	0,00	-266,67	-3.066,66
	2/0040012/02000	KT - KIP 2020 Zweckzuschuss LED 2020	20.04.2021	13,0	14,0	0,00	0,00	15.240,00	0,00	-1.088,57	-14.151,43
820000	Wirtschaftshöfe					-25.162,60	0,00	0,00	0,00	-506,29	-24.656,31
	1311	Investitionszuschüsse von Trägern öffentlichen Rechts				-25.162,60	0,00	0,00	0,00	-506,29	-24.656,31
	2/0060001/01988	KT Bauhof Gebäude 2003	31.12.2019	48,7	51,2	-25.162,60	0,00	0,00	0,00	-506,29	-24.656,31
821000	Fuhrpark					-3.068,15	0,00	0,00	0,00	-876,61	-2.191,54
	1311	Investitionszuschüsse von Trägern öffentlichen Rechts				-3.068,15	0,00	0,00	0,00	-876,61	-2.191,54
	5/0150002/01990	KT Böschungsmulcher 2014	31.12.2014	2,5	10,0	-3.068,15	0,00	0,00	0,00	-876,61	-2.191,54
851000	Betriebe der Abwasserbeseitigung					-816.360,06	0,00	45.872,63	0,00	-27.997,39	-834.235,30
	1311	Investitionszuschüsse von Trägern öffentlichen Rechts				-126.375,87	0,00	0,00	0,00	-6.635,10	-119.740,77
	3/0440001/01984	KT BA 100 LIS 2011 inkl InvZ Bund	31.12.2012	14,5	25,0	-59.234,55	0,00	0,00	0,00	-3.821,58	-55.412,97
	3/0440001/01985	InvZ Land zu BA 100 LIS	31.12.2011	14,5	25,0	-14.372,84	0,00	0,00	0,00	-927,28	-13.445,56
	3/0450001/01239	InvZ Land 2009 zu BA 3	31.12.2009	26,5	40,0	-8.537,70	0,00	0,00	0,00	-310,46	-8.227,24
	3/0450001/01240	InvZ Land 2003 zu BA 01+02	31.12.2003	27,0	50,0	-2.797,54	0,00	0,00	0,00	-99,91	-2.697,63
	3/0450001/01259	InvZ Land 2011 zu BA 4	31.12.2011	29,0	40,0	-2.381,01	0,00	0,00	0,00	-79,37	-2.301,64
	3/0450001/01963	KT BA 3 2007 inkl InvZ Bund	31.12.2009	26,5	40,0	-28.664,87	0,00	0,00	0,00	-1.042,36	-27.622,51
	3/0450001/01964	KT BA 4 2011 inkl InvZ Bund inkl Hausanschlüsse Beethov	31.12.2012	29,0	40,0	-7.074,54	0,00	0,00	0,00	-235,82	-6.838,72

Rechnungsabschluss 2021

Gemeinde St.Egyden am Steinfeld

Anlagenspiegel Einzelkonten Kapitaltransfer (Anlage 6g)

Ansatz	MVAG Konto	Bezeichnung	Inbetrieb- nahme	RND	ND	Buchwert 31.12.2020	Zugänge/ + Umbuchungen -	Abgänge/ -	Wertaufholung+/ Wertminderung-	Abschreibung	Buchwert 31.12.2021
	3/0450001/01965	KT BA 01+02 1999 inkl InvZ Bund	31.12.2004	27,0	50,0	-3.312,82	0,00	0,00	0,00	-118,32	-3.194,50
	1313	Investitionszuschüsse von übrigen				-689.984,19	0,00	45.872,63	0,00	-21.362,29	-714.494,53
	3/0450001/01966	Kanaleinmündungsabgaben 2002 gebucht 2/851+852	31.12.2002	20,5	40,0	-20.791,68	0,00	0,00	0,00	-967,05	-19.824,63
	3/0450001/01967	Kanaleinmündungsabgaben 2003 gebucht 2/851+852	31.12.2003	21,5	40,0	-8.700,04	0,00	0,00	0,00	-386,67	-8.313,37
	3/0450001/01968	Kanaleinmündungsabgaben 2006 gebucht 2/851+852, 2/85	31.12.2006	24,5	40,0	-19.804,37	0,00	0,00	0,00	-776,64	-19.027,73
	3/0450001/01969	Kanaleinmündungsabgaben 2004 gebucht 2/851+850	31.12.2004	22,5	40,0	-8.386,74	0,00	0,00	0,00	-356,88	-8.029,86
	3/0450001/01970	Kanaleinmündungsabgaben 2005 gebucht 2/851+850	31.12.2005	23,5	40,0	-10.741,49	0,00	0,00	0,00	-438,43	-10.303,06
	3/0450001/01971	Kanaleinmündungsabgaben 2007 gebucht 2/851+850	31.12.2007	25,5	40,0	-16.790,58	0,00	0,00	0,00	-633,61	-16.156,97
	3/0450001/01972	Kanaleinmündungsabgaben 2008 gebucht 2/851+850	31.12.2008	26,5	40,0	-19.622,67	0,00	0,00	0,00	-713,55	-18.909,12
	3/0450001/01973	Kanaleinmündungsabgaben 2009	31.12.2009	27,5	40,0	-35.078,53	0,00	0,00	0,00	-1.230,83	-33.847,70
	3/0450001/01974	Kanaleinmündungsabgaben 2010	31.12.2010	28,5	40,0	-20.677,25	0,00	0,00	0,00	-700,92	-19.976,33
	3/0450001/01975	Kanaleinmündungsabgaben 2011	31.12.2011	29,5	40,0	-16.408,26	0,00	0,00	0,00	-537,98	-15.870,28
	3/0450001/01976	Kanaleinmündungsabgaben 2012	31.12.2012	30,5	40,0	-41.507,71	0,00	0,00	0,00	-1.317,71	-40.190,00
	3/0450001/01977	Kanaleinmündungsabgaben 2013	31.12.2013	31,5	40,0	-45.272,00	0,00	0,00	0,00	-1.392,98	-43.879,02
	3/0450001/01978	Kanaleinmündungsabgaben 2014	31.12.2014	32,5	40,0	-7.169,50	0,00	0,00	0,00	-214,01	-6.955,49
	3/0450001/01979	Kanaleinmündungsabgaben 2015	31.12.2015	33,5	40,0	-53.546,20	0,00	0,00	0,00	-1.552,06	-51.994,14
	3/0450001/01980	Kanaleinmündungsabgaben 2016	31.12.2016	34,5	40,0	-28.480,74	0,00	0,00	0,00	-802,27	-27.678,47
	3/0450001/01981	Kanaleinmündungsabgaben 2017	31.12.2017	35,5	40,0	-60.612,29	0,00	0,00	0,00	-1.660,61	-58.951,68
	3/0450001/01982	Kanaleinmündungsabgaben 2018	31.12.2018	36,5	40,0	-43.528,26	0,00	0,00	0,00	-1.160,75	-42.367,51
	3/0450001/01983	Kanaleinmündungsabgaben 2019	31.12.2019	37,5	40,0	-167.241,97	0,00	0,00	0,00	-4.343,95	-162.898,02
	3/0450001/01986	Kanaleinmündungsabgaben 2020	01.01.2020	48,0	50,0	-65.623,91	0,00	36.260,21	0,00	-2.079,27	-99.804,85
	3/0450001/01988	Kanaleinmündungsabgaben 2021 - 2.HJ	20.09.2021	49,5	50,0	0,00	0,00	9.612,42	0,00	-96,12	-9.516,30
	Gesamtsumme					-2.363.105,69	0,00	130.028,41	0,00	-74.905,01	-2.418.229,09

Liste der nicht bewerteten Kulturgüter (Anlage 6h)

Art	Bezeichnung	Standort	Anzahl (bei Sammlungen)
Unbeweglich	Kapelle am Baumriegel	362 Denkmalpflege	1
Unbeweglich	Zigeunerkapelle	362 Denkmalpflege	1
Unbeweglich	Kreuzkapelle	362 Denkmalpflege	1
Unbeweglich	Wegkapelle	362 Denkmalpflege	1
Unbeweglich	Kapelle Blätterstraße	362 Denkmalpflege	1
Unbeweglich	Kapelle Saubersdorf	362 Denkmalpflege	1
Unbeweglich	Bildstöcke und Marterl	362 Denkmalpflege	4
Unbeweglich	Rosalienbrunnen	362 Denkmalpflege	1
Unbeweglich	Springbrunnen Altbestand	363 Altstadterhaltung	2

Leasingspiegel (Anlage 6i)

Finanzierungsleasing

Ansatz- oder Projektbezeichnung	Anschaffungskosten	Buchwert 31.12.2020	Buchwert 31.12.2021	Summe ausstehender Mindestleasing- zahlungen	Laufzeit	Restlaufzeit in Jahren
Summe	0,00	0,00	0,00	0,00		

Wirtschaftliche Unternehmungen, Betriebe, betriebsähnliche Einrichtungen gem. § 1 Abs. 2

Summe	0,00	0,00	0,00	0,00		
-------	------	------	------	------	--	--

Operating Leasing

Ansatz- oder Projektbezeichnung	Laufzeit Grundmietzeit in Jahren	Gesamtkosten	Einmalkauti on	Leasingentgelt (ohne laufender Kauti on)	Laufende Kauti on	Restlaufzeit in Jahren	Kumulierte Restzahlungen
Summe		0,00	0,00	0,00	0,00		0,00

Wirtschaftliche Unternehmungen, Betriebe, betriebsähnliche Einrichtungen gem. § 1 Abs. 2

Summe		0,00	0,00	0,00	0,00		0,00
-------	--	------	------	------	------	--	------

Nachweis über unmittelbare Beteiligungen
der Gebietskörperschaft (Anlage 6j)

Hochwasserrückhaltebecken Schrattenbach

Name der Einheit	Hochwasserrückhaltebecken Schrattenbach
Gemeinde-Kz.	31831
Beteiligungsart	Sonstige
Stamm-/Grundkapital	0,00
Anteil der Gebietskörperschaft in %	5,000
Buchwert der Beteiligung(t)	0,00
Geschäftsjahr	
Eigenkapital / geschätztes Nettovermögen 31.12.2020	0,00
Eigenkapital / geschätztes Nettovermögen 31.12.2021	0,00
Bilanzsumme	0,00
Finanzverbindlichkeiten	0,00
Jahresüberschuss/Jahresfehlbetrag	0,00
Gewinnausschüttungen an die Gebietskörperschaft	0,00
Klassifikation gem. ESVG	nicht zuordenbar
Konzernabschluss	Nein

Nachweis über mittelbare Beteiligungen
der Gebietskörperschaft (Anlage 6k)

Nachweis über aktive Finanzinstrumente (Anlage 6m)

Kategorie	Buchwert Stand 31.12.2021	Wechselkurs- differenzen	beizulegender Zeitwert	durchschn. Nominal- verzinsung in %	durchschnittliche Rendite in %	durchschnittliche RLZ in Jahren
bis zur Endfälligkeit gehalten	0,00					
in heimischer Währung	0,00					
in fremder Währung	0,00					
zur Veräußerung verfügbar	0,00					
in heimischer Währung	0,00					
in fremder Währung	0,00					
Partizipations- und Hybridkapital	0,00					
Partizipationskapital	0,00					
Hybridkapital	0,00					
Summe	0,00					

Einzelnachweis über aktive Finanzinstrumente (Anlage 6n)

Wertpapierbezeichnung	Währung	Stand bei Anschaffung in Euro	Buchwert 31.12.2020 in Euro	Zugang in Euro	Abgang in Euro	Buchwert 31.12.2021 in Euro	Wechsel- kurs bei Anschaffung	Wechsel- kurs 31.12.2020	Wechsel- kurs 31.12.2021	Buchwert bei Anschaffung in Fremdwährung	Buchwert 31.12.2020 in Fremdwährung	Stand 31.12.2021 in Fremdwährung
bis zur Endfälligkeit gehalten		0,00	0,00	0,00	0,00	0,00						
in heimischer Währung		0,00	0,00	0,00	0,00	0,00						
in fremder Währung		0,00	0,00	0,00	0,00	0,00						
zur Veräußerung verfügbar		0,00	0,00	0,00	0,00	0,00						
in heimischer Währung		0,00	0,00	0,00	0,00	0,00						
in fremder Währung		0,00	0,00	0,00	0,00	0,00						
Partizipations- und Hybridkapital		0,00	0,00	0,00	0,00	0,00						
Partizipationskapital		0,00	0,00	0,00	0,00	0,00						
Hybridkapital		0,00	0,00	0,00	0,00	0,00						
Summe		0,00	0,00	0,00	0,00	0,00						

Rückstellungsspiegel (Anlage 6q)

Rückstellung	Stand 31.12.2020	Dotierungen (+)	Verbrauch (-)	Auflösung (-)	Stand 31.12.2021
Kurzfristig	0,00	0,00	0,00	0,00	0,00
Rückstellungen für Prozesskosten					
Rückstellungen für nicht konsumierte Urlaube					
Rückstellungen für ausstehende Rechnungen					
Sonstige kurzfristige Rückstellungen					
Langfristig	116.656,48	6.441,62	0,00	10.979,35	112.118,75
Rückstellungen für Abfertigungen	39.272,10	786,91		6.456,88	33.602,13
Rückstellungen für Jubiläumszuwendungen	77.384,38	5.654,71		4.522,47	78.516,62
Rückstellungen für Haftungen					
Rückstellungen für Sanierung von Altlasten					
Rückstellungen für Pensionen (Säule I)					
Sonstige langfristige Rückstellungen					
Gesamtsumme	116.656,48	6.441,62	0,00	10.979,35	112.118,75

Haftungsnachweis (Anlage 6r)

Teil A - Haftungspositionen relevant iSd Art. 15a Vereinbarung HOG

Bezeichnung der/des Haftungsnehmerin/s oder einer Gruppe gleichartiger Haftungen	Haftungsrahmen	Stand 31.12.2020	Zugänge (+)	Abgänge (-)	Stand 31.12.2021	davon Umklassifizierungen
Untergruppe 1 - Haftungen für Kredit- und Finanzinstitute						
Gemeindeverband Abwasserbes Raum Hohe Wand - Haftung 12,27 % Raiffeisenregionalbank Wiener Neustadt	0,00	0,00	0,00	0,00	0,00	
Gemeindeverband Abwasserbes Raum Hohe Wand - Haftung 12,27 % Raiffeisenregionalbank Wiener Neust	0,00	9.873,74	0,00	1.916,42	7.957,32	
Gemeindeverband Abwasserbes Raum Hohe Wand - Haftung 12,27 % Raiffeisenregionalbank Wiener Neust	0,00	8.512,27	0,00	635,79	7.876,48	
Gemeindeverband Abwasserbes Raum Hohe Wand - Haftung Raiffeisenregionalbank Wiener Neust	0,00	56.668,42	0,00	12.273,18	44.395,24	
Gemeindeverband Abwasserbes Raum Hohe Wand - Haftung 14,38 % - Verbandssammler/3 Darl. Umwelt- u. Wasserwirtschaftsf	0,00	327.427,16	0,00	32.967,22	294.459,94	
Gemeindeverband Abwasserbes Raum Hohe Wand - Haftung 11,21 % - Kläranlage/2Darl. Umwelt- u. Wasserwirtschaftsfo	0,00	73.950,30	0,00	7.460,22	66.490,08	
Gemeindeverband Abwasserbes Raum Hohe Wand - Haftung 12,27 % - Oberbank Krems / BA 05,07,08	0,00	30.259,02	0,00	7.349,44	22.909,58	
Gemeindeverband Abwasserbes Raum Hohe Wand - Haftung 11,21 % Raiffeisenregionalbank Wr. Neustadt	0,00	21.186,90	0,00	1.008,90	20.178,00	
Gemeindeverband Abwasserbes Raum Hohe Wand - Haftung 14,38 % Raiffeisenregionalbank WN Kanalsanierg. St.Egyden	0,00	12.148,18	0,00	1.866,48	10.281,70	
Gemeindeverband Abwasserbes Raum Hohe Wand - Haftung 14,38 % - Raiffeisenregionalbank WN Photovoltaikanlage	0,00	6.541,33	0,00	1.005,03	5.536,30	
Gemeindeverband Abwasserbes Raum Hohe Wand - Haftung 11,21 % - HYPO-Nö und Wien - TV Kanalinspektion	0,00	0,00	28.025,00	0,00	28.025,00	
Gemeindeverband Abwasserbes Raum Hohe Wand - Haftung Gemeindeverband Wasserversorgung Schneebergland	0,00	0,00	706.311,43	62.864,13	643.447,30	
Zwischensumme - Untergruppe 1	0,00	546.567,32	734.336,43	129.346,81	1.151.556,94	
Untergruppe 2 - Grundbücherlich besicherte Haftungen von Wohnbau-Darlehen						
Zwischensumme - Untergruppe 2	0,00	0,00	0,00	0,00	0,00	
Untergruppe 3 - Sonstige Wirtschaftshaftungen						
Zwischensumme - Untergruppe 3	0,00	0,00	0,00	0,00	0,00	
Summe A	0,00	546.567,32	734.336,43	129.346,81	1.151.556,94	

Haftung der staatlichen, außerbudgetären Einheiten gem. ESVG iSd Art. 15a Vereinbarung HOG	Haftungsrahmen	Stand 31.12.2020	Zugänge (+)	Abgänge (-)	Stand 31.12.2021	davon Umklassifizierungen
Untergruppe 1 - Haftungen für Kredit- und Finanzinstitute						
Zwischensumme - Untergruppe 1	0,00	0,00	0,00	0,00	0,00	
Untergruppe 2 - Grundbücherlich besicherte Haftungen von Wohnbau-Darlehen						
Zwischensumme - Untergruppe 2	0,00	0,00	0,00	0,00	0,00	
Untergruppe 3 - Sonstige Wirtschaftshaftungen						
Zwischensumme - Untergruppe 3	0,00	0,00	0,00	0,00	0,00	
Summe B	0,00	0,00	0,00	0,00	0,00	
Gesamtsumme	0,00	546.567,32	734.336,43	129.346,81	1.151.556,94	
Teil B - Haftungspositionen nicht relevant iSd Art. 15a Vereinbarung HOG						
Bezeichnung der/des Haftungsnehmerin/s oder einer Gruppe gleichartiger Haftungen	Haftungsrahmen	Stand 31.12.2020	Zugänge (+)	Abgänge (-)	Stand 31.12.2021	davon Umklassifizierungen
Untergruppe 1 - Haftungen für Kredit- und Finanzinstitute						
Zwischensumme - Untergruppe 1	0,00	0,00	0,00	0,00	0,00	
Untergruppe 2 - Grundbücherlich besicherte Haftungen von Wohnbau-Darlehen						
Zwischensumme - Untergruppe 2	0,00	0,00	0,00	0,00	0,00	
Untergruppe 3 - Sonstige Wirtschaftshaftungen						
Zwischensumme - Untergruppe 3	0,00	0,00	0,00	0,00	0,00	
Gesamtsumme	0,00	0,00	0,00	0,00	0,00	

Einzelnachweis über die nicht voranschlagswirksame Gebarung
gemäß § 12 (Anlage 6t)

Einzelnachweis der vermögenswirksamen Bestandskonten

Konto	Kontenbezeichnung	Stand 31.12.2020	Umsatz Soll	Umsatz Haben	Stand 31.12.2021
Veränderung der nicht voranschlagswirksamen Forderungen					
270000	Finanzamt Vorsteuerbeträge (nicht voranschlagswirksame Gebarung)	0,00	90.931,35	90.931,35	0,00
271000	Umsatzsteuer Verrechnungskonto – Gutschrift (nicht voranschlagswirksame Gebarung)	4.285,34	31.172,00	0,00	35.457,34
279000	Sonstige für Dritte geleistete Vorschüsse (nicht voranschlagswirksame Gebarung)	9.930,99	31.586,54	34.897,70	6.619,83
287000	Sonstige kurzfristige Forderungen (nicht voranschlagswirksame Gebarung)	0,00	7.463,12	7.463,12	0,00
	Summe	14.216,33	161.153,01	133.292,17	42.077,17
Veränderung der nicht voranschlagswirksamen Verbindlichkeiten					
360000	Umsatzsteuer (nicht voranschlagswirksame Gebarung)	3,47	78.378,05	78.374,58	0,00
361000	Erläge von/für Dienststellen der Gebietskörperschaften (nicht voranschlagswirksame Gebarung)	29.867,44	12.204,12	16.586,58	34.249,90
362000	Gehaltsabzugsgebarungen (nicht voranschlagswirksame Gebarung)	21.735,46	308.286,93	308.312,96	21.761,49
368000	Barvorlagen (nicht voranschlagswirksame Gebarung)	17.577,11	16.259,25	15.827,73	17.145,59
369000	Sonstige Erläge (nicht voranschlagswirksame Gebarung)	2.922,01	21.503,94	23.990,43	5.408,50
379000	Sonstige Verbindlichkeiten (nicht voranschlagswirksame Gebarung)	0,00	598.282,57	603.483,84	5.201,27
	Summe	72.105,49	1.034.914,86	1.046.576,12	83.766,75

Einzelnachweis der finanzierungswirksamen Vorschuss- und Verwahrgeldkonten

(inkl. anteiliger Kundenforderungen und Lieferantenverbindlichkeiten)

Konto	Kontenbezeichnung	Stand 31.12.2020	Umsatz Soll	Umsatz Haben	Stand 31.12.2021
Veränderung der nicht voranschlagswirksamen Forderungen					
270000	Ust-Vorsteuer	-1.650,89	90.931,35	91.887,19	-695,05
271000	Finanzamt-Guthaben	4.285,34	0,00	31.172,00	35.457,34
279000	Diverse Vorschuesse	9.832,42	34.997,85	31.774,40	6.608,97
279100	Sonstige für Dritte geleistete Vorschüsse (nicht voranschlagswi	80,59	189,56	119,83	10,86
287777	Kassenbestandsveraenderungen	0,00	7.463,12	7.463,12	0,00
	Summe	12.547,46	133.581,88	162.416,54	41.382,12
Veränderung der nicht voranschlagswirksamen Verbindlichkeiten					
360000	Ust-Mehrwertsteuer	-6.630,28	80.230,85	78.378,05	-4.777,48
361100	Interessentenbeitrag	4.301,95	397,09	0,00	4.699,04
361200	FesteStempelgebühren	21.209,66	3.878,38	0,00	25.088,04
361900	Seuchenvorsorgeabgabe	2.888,70	12.525,96	12.204,12	3.210,54
362000	Lohnsteuer	3.183,87	47.121,10	46.822,89	3.482,08
362100	B V AVersicherung öffentl. Bedienst.	14.801,55	210.713,19	210.025,72	15.489,02
362300	Gebietskrankenkasse	2.116,42	22.336,22	23.337,31	1.115,33
362400	Finanzamt,Dgb	1.633,62	23.862,09	23.820,65	1.675,06
362800	Zukunftsvorsorge -Gehaltsumwandlung Gehaltsumwandlu	0,00	4.280,36	4.280,36	0,00
368000	Jagd pachtschilling	15.041,52	15.623,03	16.259,25	14.405,30
368100	Kautionen	2.535,59	204,70	0,00	2.740,29
369000	Fraktionsbeitraege	13,26	10.735,92	10.735,92	13,26
369100	Nächtigungstaxe	1.149,54	10.219,00	9.847,51	1.521,03
369200	Spendengelder (Sozialfonds)	1.000,00	0,00	0,00	1.000,00
369300	Div Verwahrgelder	759,21	835,51	920,51	674,21
369310	Sonstige Erläge (nicht voranschlagsw. Gebahrung) Egydi-Taler	0,00	2.200,00	0,00	2.200,00
379000	Finanzamt-Zahllast	0,00	18.432,86	13.142,33	5.290,53
379099	Auszahlung der Bezuege	0,00	585.050,98	585.140,24	-89,26
	Summe	64.004,61	1.048.647,24	1.034.914,86	77.736,99

Personaldaten iSd ÖStp (Anlage 4)

Gruppe 1 - gesamt	Dienstverhältnis zu Gemeinde, dienstleistend in einer Dienststelle, bezahlt aus dem Budget		Personalaufwendungen, Aktive, betriebsmäßige Darstellung exklusive Ausgliederungen				
			davon melden Gemeinden optional				gesamt
	Köpfe	VBÄ	Bezüge (L und G: Unterklasse 50-55)	Nebengebühren (L und G: Gruppen 564-569)	Dienstgeber-beiträge (L und G: Unterklasse 58)	Weitere Aufwendungen	Kontenklasse 5
BeamtInnen			0,00				
Vertragsbedienstete	28,0	19,0	573.558,96				
KV-Bedienstete (Kollektivvertrag)			35.757,91				
Summe	28,0	19,0	609.316,87	18.996,17	154.838,71	43.616,62	826.768,37
darunter (Teilmengen der Gruppe 1)							
MusikschullehrerInnen							
KindergärtnerInnen und							
Bedienstete nicht-ausgliederter Krankenanstalten							
Gruppe 1a - Ausbildungsverhältnisse (insb. Lehrlinge)							

Gruppe 2 - gesamt	Dienstverhältnis zur Gemeinde, dienstleistend bei sonstigem Rechtsträger, bezahlt aus dem Budget		Personalaufwendungen, Aktive, Ausgegliederte				
			davon melden Gemeinden optional				gesamt
	Köpfe	VBÄ	Bezüge (L und G: Unterklasse 50-55)	Nebengebühren (L und G: Gruppen 564-569)	Dienstgeber-beiträge (L und G: Unterklasse 58)	Weitere Aufwendungen	Kontenklasse 5
BeamtInnen							
Vertragsbedienstete							
Summe	0,0	0,0					

BeamtInnen-PensionistInnen zum 31.12.2021					
		Anzahl	Ø-Pensions- höhe /Mt. ¹⁾		
RuhegenussbezieherInnen					
Hinterbliebene ²⁾					
Neue RuhegenussbezieherInnen im Bezugsjahr 2021					
		Anzahl	Ø-Pensions- antrittsalter	Ø-Pensions- höhe /Mt. ¹⁾	
Alterspension ³⁾					
Dienstunfähigkeit ⁴⁾					
vorzeitige Pensionierung mit Abschlag ⁵⁾					
vorzeitige Pensionierung ohne Abschlag ⁶⁾					
Pensionierungen gesamt		0,0	0,0	0,0	
1) Durchschnittspension im Dezember laut Personalstatistik-Festlegungen ohne Sonderzahlungen, ohne Pflegegeld und ohne sonstige Transferleistungen; brutto 2) Witwen-, Witwer-, Waisenversorgungsbezüge und vergleichbare Leistungen 3) Ruhebezüge aufgrund einer Ruhestandsversetzung durch Erklärung iSd § 15 iVm § 236c Abs. 1 BDG 1979, eines Übertritts in den Ruhestand oder einer vergleichbaren Regelung 4) Ruhebezüge aufgrund einer Ruhestandsversetzung wegen dauernder Dienstunfähigkeit 5) Ruhebezüge aufgrund einer Ruhestandsversetzung vor dem Mindestalter für eine Ruhestandsversetzung durch Erklärung iSd Z 3, die eine Minderung der Bemessungsgrundlage bewirkt (z.B. § 207n BDG 1979) 6) Ruhebezüge aufgrund einer Ruhestandsversetzung vor dem Mindestalter für eine Ruhestandsversetzung durch Erklärung iSd Z 3, die keine Minderung der Bemessungsgrundlage bewirkt (z.B. § 207n BDG 1979)					
Pensionsausgaben für das Bezugsjahr 2021					
Summe		0,00			

Dienstpostenplan

Dienstpostenplan Gemeinde St. Egyden – Rechnungsabschluss 2021

DZW	Bezeichnung des Dienstzweiges	Anzahl 2.NVA	Ausmaß	Anzahl 31.12.21	Entl.- grp.	Funktionsverwendung			
						Anzahl	FGrp.	Bezeichnung	Pzlg.
Abteilung 1: Allgemeine Verwaltung									
71	Verwaltungsfachdienst	1	100%	1	7	1	7	Amtsleitung	✓
71	Verwaltungsfachdienst	1	87,5%	1	5				
85	Mittlerer Verwaltungs- und Kanzleidienst	1	87,5%	1	4				
85	Mittlerer Verwaltungs- und Kanzleidienst	2	75%	1	4				
85	Mittlerer Verwaltungs- und Kanzleidienst	2	62,5%	2	1				

Abteilung 82 Bauhof

86	Mittlerer Wirtschaftsdienst (Leiter)	1	100%	1	4				
86	Mittlerer Wirtschaftsdienst	3	100%	3	4				

Abteilung 24 Kindergarten

12	Kindergartenhilfsdienst	1	100%	1	3				
12	Kindergartenhilfsdienst	2	87,5%	2	3				
12	Kindergartenhilfsdienst	1	75%	1	3				
12	Kindergartenhilfsdienst	1	52,5%	1	3				
12	Kindergartenhilfsdienst	1	50 %	1	3				
12	Kindergartenhilfsdienst – Springerin ²⁾ in Kombi	1	56,25%	1	3				
12	Angelernter Arbeiter (Reinigungskraft) ¹⁾ in Kombi	1	37,5%	1	3				

Abteilung 25 Hort

107	Kindergarten und Horterzieherdienst	1	80%	1	KLK			Hortleitung	✓
12	Kindergartenhilfsdienst	1	62,5%	1	KLK				
12	Kindergartenhilfsdienst	1	57,5%	1	3				
12	Kindergartenhilfsdienst	1	50%	1	3				
12	Kindergartenhilfsdienst – Springerin ²⁾ in Kombi	1	31,25	1	3				

Abteilung 211 Schule

16	SchulwartIn	1	75%	1	2				
12	Kindergartenhilfsdienst	1	62,50%	1	3				

Abteilung 29 Gemeindezentrum

11	Angelernter Arbeiter (Reinigungskraft) ¹⁾ in Kombi	1	50 %	1	3				
1) und 2) in Personal Kombination									

Nachweis über Personalaufwand VRV2015

Gruppe	Abschnitt	Ansatz	Vertragsbedienstete I 510000 - 510999	Vertragsbedienstete II 511000 - 511999	Angestellte ganzjährig beschäftigt 520000 - 520999	Arbeiter ganzjährig beschäftigt 521000 - 521999	Angestellte nicht ganzjährig beschäftigt 522000 - 522999	Arbeiter nicht ganzjährig beschäftigt 523000 - 523999	Nebengebühren und Geldaushilfen 560000 - 569999	DGB für Finanzamt (FLAB) 580000 - 580999	Leistungen aus der Selbstträgerschaft 582000 - 582999	Gesamtsumme
0	01	010000 Gemeindeamt	206.723,06				1.914,44		6.339,84	7.872,24	42.859,95	265.709,53
	02	029000 Amtsgebäude				4.060,83				158,35	887,34	5.106,52
		029010 Amtsgebäude				9.397,16				366,53	2.053,29	11.816,98
		Summe Gruppe 0	206.723,06			13.457,99	1.914,44		6.339,84	8.397,12	45.800,58	282.633,03
2	21	211000 Volksschule		35.977,46		992,34				1.403,12	7.732,91	46.105,83
	24	240000 Kindergärten		134.016,12		8.841,99		1.914,44	175,88	5.677,35	31.227,28	181.853,06
	25	250000 Schülerhorte		71.424,75					175,88	2.830,66	15.808,04	90.239,33
		Summe Gruppe 2		241.418,33		9.834,33		1.914,44	351,76	9.911,13	54.768,23	318.198,22
5	51	519100 Sonstige Einrichtungen und Maßnahmen (Covid19-Testungen u.a.)							41.082,73	40,65	211,71	41.335,09
		Summe Gruppe 5							41.082,73	40,65	211,71	41.335,09
8	82	820000 Wirtschaftshöfe		125.417,57	1.050,50			7.586,21	8.216,84	5.513,19	30.196,10	177.980,41
		Summe Gruppe 8		125.417,57	1.050,50			7.586,21	8.216,84	5.513,19	30.196,10	177.980,41
Summe gesamt			206.723,06	366.835,90	1.050,50	23.292,32	1.914,44	9.500,65	55.991,17	23.862,09	130.976,62	820.146,75

Nachweis Vermögen mit abgeänderter Nutzungsdauer

Rechnungsabschluss 2021

Gemeinde St.Egyden am Steinfeld

Nachweis Vermögen mit abgeänderter Nutzungsdauer

Konto	Bezeichnung	Nutzungsdauer lt. VRV	Abweichende Nutzungsdauer	Begründung
2/0040001/01964	KT - KIP 2020 Zweckzuschuss Straßensanierung Steinweg	33,0	32,5	Damit Abschreibungszeitraum der Investition gleichzeitig mit Auflösung des IZ endet.
2/0040001/01965	KT - KIP 2020 Zweckzuschuss Straßensanierung Seitengasse z	33,0	32,5	Damit Abschreibungszeitraum der Investition gleichzeitig mit Auflösung des IZ endet.
2/0040001/01966	KT - KIP 2020 Zweckzuschuss Straßensanierung Parkweg	33,0	32,5	Damit Abschreibungszeitraum der Investition gleichzeitig mit Auflösung des IZ endet.
2/0040012/02000	KT - KIP 2020 Zweckzuschuss LED 2020	15,0	14,0	Damit Abschreibungszeitraum der Investition und Auflösung des IZ gleichzeitig enden.
2/0060001/01191	Gemeindezentrum + InvZuschuss Pfarre inkl Veranstaltungsber	50,0	57,2	Übernahme AVZ Orts- u. Infrastrukturentwicklungs KG
2/0060001/01212	VS Gebäude Altbestand lt. AVZ Infrastruktur KG	50,0	57,2	Altbestand ND lt. AVZ Infrastruktur KG 2018
2/0060001/01291	Bauhof Gebäude 2003	50,0	51,2	lt Anlagenverzeichnis Infrastruktur KG 2018
2/0060001/01324	Amtsgebäude Wärmeanschlusskosten lt AVZ KG	50,0	10,5	RND lt AVZ KG
2/0060001/01960	KT Gemeindezentrum + InvZuschuss Pfarre inkl Veranstaltungs	50,0	57,2	Übernahme AVZ Orts- u. Infrastrukturentwicklungs KG
2/0060001/01988	KT Bauhof Gebäude 2003	50,0	51,2	lt Anlagenverzeichnis Infrastruktur KG 2018
2/0060001/01998	InvZ Land lt Infrastruktur KG 31.12.2018	50,0	57,2	Laufzeit lt Jahresabschluss Infrastruktur KG 31.12.2018
2/0070002/01286	KT - KIP 2020 Zweckzuschuss Haltestelle Neusiedl gegenüber F	20,0	19,5	Damit Abschreibungszeitraum der Investition gleichzeitig mit IZ endet.
2/0070002/01287	KT - KIP 2020 Zweckzuschuss Haltestelle beim Bahnhof	20,0	19,5	Damit der Abschreibungszeitraum der Investition gleichzeitig mit IZ endet.
2/0070002/01289	KT - Förderung Schneebergland - Buswartehäuschen	20,0	19,5	Damit Abschreibungszeitraum der Investition gleichzeitig mit IZ endet.
2/0070003/01300	Seiserplatz WC Container 2012	33,0	56,7	lt AVZ Infrastruktur KG 2018
2/0070003/01321	Seiserplatz Außenanlage	33,0	56,7	RND lt AVZ KG
2/0070003/01322	Außenanlage GZ lt AVZ	33,0	57,2	RND lt AVZ KG
3/0060001/01301	Gebäude Kiga Investitionen 2011	50,0	59,2	lt. AVZ KG 2018
3/0060001/01302	Gebäude Kiga Investitionen 2012	50,0	59,2	lt. AVZ KG 2018
3/0060001/01303	Gebäude Kiga Investitionen 2013	50,0	59,2	lt. AVZ KG 2018
3/0060001/01325	Kiga Kirchenweg Wärmeanschlusskosten lt AVZ KG	50,0	12,5	RND lt AVZ KG
3/0060001/01991	KT Gebäude Kiga Investitionen 2011	50,0	59,2	lt. AVZ KG 2018
3/0070003/01319	Außenanlage 2012 lt AVZ KG	33,0	59,2	RND lt AVZ KG
3/0440001/01261	BA 100 LIS 2011 inkl InvZ Bund	0,0	25,0	LIS ND 25 Jahre lt Empfehlung IVW 3
3/0440001/01984	KT BA 100 LIS 2011 inkl InvZ Bund	0,0	25,0	LIS ND 25 Jahre lt Empfehlung IVW 3
3/0440001/01985	InvZ Land zu BA 100 LIS	0,0	25,0	LIS ND 25 J lt Empfehlung IVW 3
3/0450001/01219	BA 3 2007 inkl InvZ Bund	50,0	40,0	lt. Anlagennachweis RA 2018
3/0450001/01220	BA 4 2011 inkl InvZ Bund inkl Hausanschlüsse Beethovengasse	50,0	40,0	lt. Anlagennachweis RA 2018
3/0450001/01263	Pumpwerk Gerasdorf 2011	50,0	10,0	lt. Anlagennachweis RA 2018
3/0450001/01264	Hausanschlüsse 2006	50,0	40,0	lt Anlagennachweis RA 2018
3/0450001/01265	Hausanschlüsse 2007	50,0	40,0	lt Anlagennachweis RA 2018
3/0450001/01266	Hausanschlüsse 2008	50,0	40,0	lt Anlagennachweis RA 2018
3/0450001/01267	Hausanschlüsse 2009	50,0	40,0	lt Anlagennachweis RA 2018
3/0450001/01268	Hausanschlüsse 2011	50,0	40,0	lt Anlagennachweis RA 2018

Rechnungsabschluss 2021

Gemeinde St.Egyden am Steinfeld

Nachweis Vermögen mit abgeänderter Nutzungsdauer

Konto	Bezeichnung	Nutzungsdauer lt. VRV	Abweichende Nutzungsdauer	Begründung
3/0450001/01269	Hausanschlüsse 2012	50,0	40,0	lt Anlagennachweis RA 2018
3/0450001/01270	Hausanschlüsse 2013	50,0	40,0	lt Anlagennachweis RA 2018
3/0450001/01271	Hausanschlüsse 2014	50,0	40,0	lt Anlagennachweis RA 2018
3/0450001/01272	Hausanschlüsse 2015	50,0	40,0	lt Anlagennachweis RA 2018
3/0450001/01273	Hausanschlüsse 2016	50,0	40,0	lt Anlagennachweis RA 2018
3/0450001/01274	Hausanschlüsse 2017	50,0	40,0	lt Anlagennachweis RA 2018
3/0450001/01275	Hausanschlüsse 2018	50,0	40,0	lt Anlagennachweis RA 2018
3/0450001/01959	Hausanschlüsse 2019	50,0	40,0	.
3/0450001/01963	KT BA 3 2007 inkl InvZ Bund	50,0	40,0	lt. Anlagennachweis RA 2018
3/0450001/01964	KT BA 4 2011 inkl InvZ Bund inkl Hausanschlüsse Beethovenga	50,0	40,0	lt. Anlagennachweis RA 2018
3/0450001/01966	Kanaleinmündungsabgaben 2002 gebucht 2/851+852	50,0	40,0	lt. Anlagennachweis RA 2018
3/0450001/01967	Kanaleinmündungsabgaben 2003 gebucht 2/851+852	50,0	40,0	lt. Anlagennachweis RA 2018
3/0450001/01968	Kanaleinmündungsabgaben 2006 gebucht 2/851+852, 2/851+85	50,0	40,0	lt. Anlagennachweis RA 2018
3/0450001/01969	Kanaleinmündungsabgaben 2004 gebucht 2/851+850	50,0	40,0	lt. Anlagennachweis RA 2018
3/0450001/01970	Kanaleinmündungsabgaben 2005 gebucht 2/851+850	50,0	40,0	lt. Anlagennachweis RA 2018
3/0450001/01971	Kanaleinmündungsabgaben 2007 gebucht 2/851+850	50,0	40,0	lt. Anlagennachweis RA 2018
3/0450001/01972	Kanaleinmündungsabgaben 2008 gebucht 2/851+850	50,0	40,0	lt. Anlagennachweis RA 2018
3/0450001/01973	Kanaleinmündungsabgaben 2009	50,0	40,0	lt. Anlagennachweis RA 2018
3/0450001/01974	Kanaleinmündungsabgaben 2010	50,0	40,0	lt. Anlagennachweis RA 2018
3/0450001/01975	Kanaleinmündungsabgaben 2011	50,0	40,0	lt. Anlagennachweis RA 2018
3/0450001/01976	Kanaleinmündungsabgaben 2012	50,0	40,0	lt. Anlagennachweis RA 2018
3/0450001/01977	Kanaleinmündungsabgaben 2013	50,0	40,0	lt. Anlagennachweis RA 2018
3/0450001/01978	Kanaleinmündungsabgaben 2014	50,0	40,0	lt. Anlagennachweis RA 2018
3/0450001/01979	Kanaleinmündungsabgaben 2015	50,0	40,0	lt. Anlagennachweis RA 2018
3/0450001/01980	Kanaleinmündungsabgaben 2016	50,0	40,0	lt. Anlagennachweis RA 2018
3/0450001/01981	Kanaleinmündungsabgaben 2017	50,0	40,0	lt. Anlagennachweis RA 2018
3/0450001/01982	Kanaleinmündungsabgaben 2018	50,0	40,0	lt. Anlagennachweis RA 2018
3/0450001/01983	Kanaleinmündungsabgaben 2019	50,0	40,0	lt. Anlagennachweis RA 2018
4/0110002/01193	Ausstattung GZ 2009	10,0	15,0	Übernahme AVZ Orts- u. Infrastruktur Entwicklungs- KG
4/0110002/01194	Ausstattung GZ 2010	10,0	14,0	Übernahme AVZ Orts- u. Infrastruktur Entwicklungs- KG
4/0110002/01195	Ausstattung GZ 2013	10,0	15,0	Übernahme AVZ Orts- u. Infrastruktur Entwicklungs- KG
4/0110002/01196	VA Ausstattung GZ 2013 Gläserpüler Veranstaltungsbereich	10,0	10,0	Übernahme AVZ Orts- u. Infrastruktur Entwicklungs- KG
4/0110002/01197	Ausstattung GZ 2014 2x Kühlschränke	10,0	10,0	Übernahme AVZ Orts- u. Infrastruktur Entwicklungs- KG
4/0110002/01198	Ausstattung 2013	10,0	10,0	Übernahme AVZ Orts- u. Infrastruktur Entwicklungs- KG
4/0110002/01205	Ausstattung Altbestand GZ	10,0	10,0	Übernahme AVZ Orts- u. Infrastruktur Entwicklungs- KG
4/0110002/01312	VS Ausstattung lt AVZ KG 2012	10,0	7,5	RND AVZ KG
4/0110002/01313	VS Ausstattung lt AVZ KG 2013	10,0	9,0	RND AVZ KG
4/0110002/01314	VS Verkabelung Smartboards lt AVZ KG 2013	10,0	9,5	RND AVZ KG
4/0120001/01202	PV Anlage GZ 2015	15,0	10,0	Flächenwidmungsplan ND 10 Jahre lt. Empfehlung IVW 3
4/0180003/01335	Handy Apple IPH 11 Pro 256GB Space für Vizebürgermeisterin	4,0	3,0	lt. www.bmf.gv.at

Konto	Bezeichnung	Nutzungsdauer lt. VRV	Abweichende Nutzungsdauer	Begründung
4/0440001/01200	Software 2018 Elak, k5 EB, Kreditmanager	0,0	4,0	Software ND 4 Jahre analog zu Hardware
4/0440001/01203	Webseite 2017	0,0	5,0	Webseite 5 Jahre
4/0440001/01335	EVN Geoinfo Naturstandsdaten	0,0	3,5	Art der Abschreibung wurde nicht von Manuelle Abschreibung auf Automat. Abschreibung umgestellt, daher keine Abschreibung in den Jahren 2019 und 2020.
4/0440001/01337	Software 2021 Elak-Massenscanmodul	0,0	4,0	ND analog Hardware
5/0110002/01310	KIGA Kirchenweg Ausstattung lt AVZ KG	10,0	7,5	RND AVZ KG
5/0110002/01311	KIGA Kirchenweg Wäschetrockner lt AVZ KG	10,0	4,0	RND AVZ KG

Querschnitt (Anlage 5b)

Bezeichnung	Zuordnung der Aufwands- und Ertragsgruppen	Summe Haushalt	davon A 85 - 89	Summe ohne A 85 - 89
I. Querschnitt				
Erträge der operativen Gebarung / Einzahlungen aus Abgaben				
10 Einzahlungen aus eigenen Abgaben	Unterklassen 83 bis 85 ohne Gruppen 852, 858 und 859	530.331,93	0,00	530.331,93
11 Erträge aus Ertragsanteilen	Gruppen 858 und 859	1.862.663,69	0,00	1.862.663,69
12 Gebühren für die Benützung von Gemeindeeinrichtungen und -anlagen	Gruppe 852	609.794,58	609.694,58	100,00
13 Erträge aus Leistungen	Unterklasse 81 ohne Gruppen 811, 817, 818 und 819	101.565,24	760,52	100.804,72
14 Erträge aus Besitz und wirtschaftlicher Tätigkeit	Gruppen 811, 820, 822, 823	49.551,11	0,00	49.551,11
15 Transfererträge von Trägern des öffentlichen Rechts	Gruppen 860 bis 863, 888	422.798,93	2.546,23	420.252,70
16 Sonstige Transfererträge	Gruppen 809, 864 bis 868, 880	15.983,00	0,00	15.983,00
17 Gewinnentnahmen der Gemeinde von Unternehmungen und marktbestimmten Betrieben der Gemeinde (A 85-89)	Gruppe 869 und 879		0,00	
18 Erträge aus Veräußerungen und sonstige Erträge	Gruppen 814, 815, 824, 827, 828 und 829	323.284,26	169.809,01	153.475,25
19 Summe 1 (Erträge)		3.915.972,74	782.810,34	3.133.162,40
Aufwendungen der operativen Gebarung				
20 Personalaufwand	Klasse 5 ohne nicht finanzierungswirksame Konten	820.146,75	0,00	820.146,75
21 Pensionen und sonstige Ruhebezüge	Gruppen 760, 761		0,00	
22 Bezüge der gewählten Organe	Gruppe 721	118.082,16	0,00	118.082,16
23 Gebrauchs- und Verbrauchsgüter, Handelswaren	Klasse 4	154.865,85	18.111,14	136.754,71
24 Verwaltungs- und Betriebsaufwand	Klasse 6 ohne Gruppen 650 bis 655, 657, 658, 680 bis 687, 689, 690, 694 bis 699; Unterklassen 70 bis 72 ohne Gruppen 706 und 721; Gruppe 790	800.735,11	106.879,85	693.855,26
25 Zinsen für Finanzschulden	Gruppen 650, 651, 653 und 657	48.497,49	9.650,24	38.847,25
26 Laufende Transfers an Träger des öffentlichen Rechts	Gruppen 750 bis 754	1.399.444,21	294.999,37	1.104.444,84
27 Sonstige laufende Transfers	Gruppen 755 bis 757, 759, 764, 768, 780 und 781	19.584,05	0,00	19.584,05
28 Gewinnentnahmen der Gemeinde von Unternehmungen und marktbestimmten Betrieben der Gemeinde (A 85-89)	Gruppe 769		0,00	
29 Summe 2 (Aufwendungen)		3.361.355,62	429.640,60	2.931.715,02
91 SALDO 1: Ergebnis der operativen Gebarung	Summe 1 minus Summe 2	554.617,12	353.169,74	201.447,38

Bezeichnung	Zuordnung Abgang/Zugang zu den Bestandskonten und der Kapitaltransferkonten	Summe Haushalt	davon A 85 - 89	Summe ohne A 85 - 89
Vermögensgebarung mit Kapitaltransfers ohne Finanztransaktionen				
30 Veräußerung von unbeweglichem Vermögen	Unterklassen 00, 01, 05 und 06; Gruppen 801, 802 und 805 (bei unbeweglichen Kulturgütern)	5.800,00	0,00	5.800,00
31 Veräußerung von beweglichem Vermögen	Unterklassen 02 bis 04; Gruppen 100, 113, 120, 150, 159, 170 und 175; Gruppen 803, 804 und 805 (bei beweglichen Kulturgütern)		0,00	
32 Veräußerung von immateriellen Vermögenswerten	Unterklasse 07		0,00	
33 Investitionszuschüsse (erhaltene Kapitaltransfers) von Trägern des öffentlichen Rechts	Gruppen 300 bis 303, 309, 871	405.849,55	3.767,77	402.081,78
34 Sonstige Investitionszuschüsse (erhaltene Kapitaltransfers)	Gruppen 304 bis 308	58.070,12	58.070,12	
39 Summe 3 (Vermögensgebarung mit Kapitaltransfer ohne Finanztransaktionen)		469.719,67	61.837,89	407.881,78
Vermögensgebarung und Kapitaltransfers ohne Finanztransaktionen				
40 Erwerb von unbeweglichem Vermögen	Unterklassen 00, 01 und 05; Gruppen 060, 061 und 063	633.197,51	333.530,65	299.666,86
41 Erwerb von beweglichem Vermögen, Aktivierte Vorräte	Unterklassen 02 bis 04; Gruppe 062; Gruppen 100, 113, 120, 150, 159, 170 und 175	24.521,72	0,00	24.521,72
42 Erwerb von immateriellen Vermögenswerten	Unterklasse 07	7.189,80	0,00	7.189,80
43 Kapitaltransfers an Träger des öffentlichen Rechts	Gruppen 130 und 135; Gruppen 770 bis 774	172,30	0,00	172,30
44 Sonstige Kapitaltransfers	Gruppen 775 bis 779, 785 und 786	936,00	0,00	936,00
49 Summe 4 (Vermögensgebarung und Kapitaltransfer ohne Finanztransaktionen)		666.017,33	333.530,65	332.486,68
92 SALDO 2: Saldo der Vermögensgebarung ohne Finanztransaktionen	Summe 3 minus Summe 4	-196.297,66	-271.692,76	75.395,10

Bezeichnung	Zuordnung der Gruppen der Finanzierungsrechnung	nur A 85 - 89
Einzahlungen aus Finanztransaktionen		
50 Veräußerung von Beteiligungen und Wertpapieren	Unterklasse 08; Gruppen 223 und 224	0,00
51 Entnahmen aus Zahlungsmittelreserven	Gruppen 293, 294 und 295	0,00
52 Einzahlungen aus der Rückzahlung von Darlehen an Träger des öffentlichen Rechts	Gruppen 240 bis 244	0,00
53 Einzahlungen aus der Rückzahlung von Darlehen an andere und von Bezugsvorschüssen	Gruppen 245 bis 249 und 273	0,00
54 Aufnahme von Finanzschulden von Trägern des öffentlichen Rechts	Gruppen 340 bis 344, 350 bis 354	0,00
55 Aufnahme von Finanzschulden von anderen	Unterklasse 32; Gruppen 345 bis 349, 355 bis 357	0,00
58 Ausgleichszahlungen aus Finanzderivaten	Gruppen 821 und 826	0,00
59 Summe 5 (Einzahlungen aus Finanztransaktionen)		0,00
Auszahlungen aus Finanztransaktionen		
60 Erwerb von Beteiligungen und Wertpapieren	Unterklasse 08; Gruppen 223 und 224	0,00
61 Zuführung an Zahlungsmittelreserven	Gruppen 293, 294 und 295	0,00
62 Gewährung von Darlehen an Träger des öffentlichen Rechts	Gruppen 240 bis 244	0,00
63 Gewährung von Darlehen an andere und von Bezugsvorschüssen	Gruppen 245 bis 249 und 273	0,00
64 Rückzahlung von Finanzschulden bei Trägern des öffentlichen Rechts	Gruppen 340 bis 344, 350 bis 354	26.322,90
65 Rückzahlung von Finanzschulden bei anderen	Unterklasse 32; Gruppen 345 bis 349, 355 bis 357	18.715,40
68 Ausgleichszahlungen aus Finanzderivaten	Gruppen 652, 655 und 658	0,00
69 Summe 6 (Auszahlungen aus Finanztransaktionen)		45.038,30
93 SALDO 3: Saldo der Finanztransaktionen	Summe 5 minus Summe 6	-45.038,30
94 SALDO 4:	Summe der Salden 1, 2 und 3	36.438,68
II. Ableitung des Finanzierungssaldos		
70 Jahresergebnis Haushalt ohne A 85 - 89 und ohne Finanztransaktionen	Saldo 1 plus Saldo 2	276.842,48
71 Überrechnung Jahresergebnis A 85 - 89	Saldo 4 der Spalte "nur A 85 - 89"	36.438,68
95 Finanzierungssaldo ('vorläufiges Maastricht-Ergebnis')		313.281,16

Erläuterung Abweichung gegenüber Ergebnisvoranschlag

Rechnungsabschluss 2021

Gemeinde St.Egyden am Steinfeld

Erläuterungen Abweichung gegenüber Ergebnisvoranschlag

HH-Stelle	Bezeichnung	Buchungen	- Voranschlag	- Übertragung	= Abweichung	Betrag	Beschluss und Begründung
Mittelaufbringung	Abweichung über 5.000,00						
010000	Gemeindeamt						
2/010000+817000	Erträge aus der Auflösung von sonstigen Rückstellungen	10.929,50	4.300,00	0,00	6.629,50	6.629,50	18.03.2022 mehr Erträge
163200	Freiwillige Feuerwehren						
2/163200+829910	Rückführung vom Vorhaben MTF (Sondertilgung Darlehen)	0,00	39.000,00	0,00	-39.000,00	-39.000,00	18.03.2022 wurde nach Vorgabe der Gemdat auf dem HH-Kto. 2/9+829910 verbucht
6/163200+860000	Transfers von Bund, Bundesfonds u.Bundeskammern-NOVA	11.540,00	0,00	0,00	11.540,00	11.540,00	18.03.2022 VA auf anderem HH-Kto.
6/163200+867000	Transfers von priv. Organisationen o. Erwerbszweck-ANTEIL FF	13.582,00	0,00	0,00	13.582,00	13.582,00	18.03.2022 VA auf anderem HH-Kto.
6/163200+871000	KT aus Gde-BZ-Mittel - Förderg.LFV+UST-Rückvergütg.	20.176,00	0,00	0,00	20.176,00	20.176,00	18.03.2022 VA auf anderem HH-Konto
639000	Sonstige Einrichtungen und Maßnahmen						
6/639000+829910	Sonstige Erträge	0,00	15.700,00	0,00	-15.700,00	-15.700,00	18.03.2022 =Voranschlagskonto
840000	Grundbesitz						
2/840000+891000	Sonstige Wertaufholungen / Bestandsvermehrungen am kurzfristigen und langfristigen Vermögen	5.684,00	0,00	0,00	5.684,00	5.684,00	18.03.2022 Grundverkauf höher als Bewertung lt. Vermögensbuchhaltung - Ungerböck, Nsdl.
853100	Betr.f.die Errichtung u.Verwaltung von Wohn- und Geschäftsgebäuden						
6/853100+829910	Zuführung aus der operativen Gebarung	169.195,70	185.300,00	0,00	-16.104,30	-16.104,30	18.03.2022 Gdehaus Sbdf. Generalsanierung - weniger Zuführung an die investive Gebarung erforderlich, da Vorsteuer erst nach Vorlage aller Rechnungen berücksichtigt.
900000	Bezugsvorschüsse und Darlehen						
2/900000+829910	Gesonderte Verwaltung, aus investiver Gebarung	40.093,39	0,00	0,00	40.093,39	40.093,39	18.03.2022 HH-Konto für Rückführungen aus der investiven Gebarung in die operative - lt. Vorgabe Gemdat
920000	Ausschließliche Gemeindeabgaben						
2/920000+850000	Aufschließungsabgaben	277.103,62	254.700,00	0,00	22.403,62	22.403,62	18.03.2022 weniger Zahlungseingänge

HH-Stelle	Bezeichnung	Buchungen	- Voranschlag	- Übertragung	= Abweichung	Betrag	Beschluss und Begründung
925000	Ertragsanteile an gemeinschaftl.Bun desabgaben						
2/925000+859400	Ertragsanteile nach abgestuften Bevölkerungsschlüssel	1.862.663,69	1.785.000,00	0,00	77.663,69	77.663,69	18.03.2022 mehr Einnahmen lt. Abrechnung Ertragsanteile NÖ. LReg.
	Summe Mittelaufbringung	2.410.967,90	2.284.000,00	0,00	126.967,90	126.967,90	
Mittelverwendung	Abweichung über 5.000,00						
010000	Gemeindeamt						
1/010000-680000	Planmäßige Abschreibung	28.701,31	21.400,00	0,00	7.301,31	7.301,31	18.03.2022 neues Vermögen 2021 geschaffen, daher höhere Abschreibungen
163000	Freiwillige Feuerwehren						
1/163000-680000	Planmäßige Abschreibung	39.138,74	34.100,00	0,00	5.038,74	5.038,74	18.03.2022 neues Vermögen 2021 geschaffen, daher höhere Abschreibungen
211000	Volksschule						
1/211000-680000	Planmäßige Abschreibung	39.318,98	32.400,00	0,00	6.918,98	6.918,98	18.03.2022 neues Vermögen 2021 geschaffen, daher höhere Abschreibungen
253000	Jugendverkehrserziehung						
5/253000-729910	Sonstige Aufwendungen	0,00	7.200,00	0,00	-7.200,00	-7.200,00	18.03.2022 =Voranschlagskonto
419000	Sonstige Einrichtungen und Maßnahmen						
1/419000-751100	Sozialhilfe nach der Finanzkraft	243.338,31	256.500,00	0,00	-13.161,69	-13.161,69	18.03.2022 weniger Aufwand lt. LReg.-Abrechnung Ertragsanteile
439000	Sonstige Einrichtungen und Maßnahmen						
1/439000-751000	Jugendwohlfahrtsumlage	46.440,33	67.500,00	0,00	-21.059,67	-21.059,67	18.03.2022 weniger Aufwand lt. LReg.-Abrechnung Ertragsanteile
519100	Sonstige Einrichtungen und Maßnahmen (Covid19-Testungen u.a.)						
1/519100-563000	Sonstige Aufwandsentschädigungen	37.175,00	46.000,00	0,00	-8.825,00	-8.825,00	18.03.2022 weniger Personal erforderlich, da weniger durchgeführte Tests

Rechnungsabschluss 2021

Gemeinde St.Egyden am Steinfeld

Erläuterungen Abweichung gegenüber Ergebnisvoranschlag

HH-Stelle	Bezeichnung	Buchungen	- Voranschlag	- Übertragung	= Abweichung	Betrag	Beschluss und Begründung
612000	Gemeindestraßen						
1/612000-611000	Instandhaltung der Straßen	10.688,35	20.000,00	0,00	-9.311,65	-9.311,65	18.03.2022 weniger Aufwand erforderlich
1/612000-680000	Planmäßige Abschreibung	167.490,62	150.900,00	0,00	16.590,62	16.590,62	18.03.2022 neues Vermögen 2021 geschaffen, daher höhere Abschreibungen
1/612000-728000	Winterdienst (inkl.Streumaterial)	20.956,16	15.000,00	0,00	5.956,16	5.956,16	18.03.2022 Salzlieferung: Transportprobleme (Spedition hatte keinen Fahrer), daher zwischenzeitl. Besorgung von Salz in Säcken vom Lagerhaus bzw. mehr Salzbedarf.
5/612000-729910	Zuführung an Vorhaben Straßenbau	0,00	16.900,00	0,00	-16.900,00	-16.900,00	18.03.2022 =Voranschlagskonto
612100	Radwege						
5/612100-729910	Zuführung an das Vorhaben Radweg Neusiedl - Verlängerung	0,00	6.300,00	0,00	-6.300,00	-6.300,00	18.03.2022 =Voranschlagskonto
639000	Sonstige Einrichtungen und Maßnahmen						
5/639000-729910	Sonstige Aufwendungen	0,00	15.700,00	0,00	-15.700,00	-15.700,00	18.03.2022 =Voranschlagskonto
710000	Land- und forstwirtschaftlicher Weg ebau						
5/710000-729910	Sonstige Aufwendungen	0,00	5.100,00	0,00	-5.100,00	-5.100,00	18.03.2022 =Voranschlagskonto
852000	Betriebe der Müllbeseitigung						
1/852000-752000	Beitrag an Abfallwirtschaftsverband	97.868,01	108.600,00	0,00	-10.731,99	-10.731,99	18.03.2022 Guthaben aus Abrechnung 2021 berücksichtigt
900000	Bezugsvorschüsse und Darlehen						
1/900000-729910	für investive Gebarung	204.818,28	0,00	0,00	204.818,28	204.818,28	18.03.2022 dieses HH-Kto. wurde aufgrund Vorgabe der Gemdat angelegt. Hier wird die Summe der Beträge zur Bedeckung von Vorhaben in der investitven Gebarung abgebildet.
Summe Mittelverwendung		935.934,09	803.600,00	0,00	132.334,09	132.334,09	

Erläuterung Abweichung gegenüber Finanzierungsvoranschlag

HH-Stelle	Bezeichnung	Buchungen	- Voranschlag	- Übertragung	= Abweichung	Betrag	Beschluss und Begründung
Mittelaufbringung	Abweichung über 5.000,00						
163200	Freiwillige Feuerwehren						
6/163200+300000	NOVA Rückvergütung	0,00	11.500,00	0,00	-11.500,00	-11.500,00	18.03.2022 siehe HH-Kto. 6/1632+86
6/163200+301000	Förderung LFV und Rückvergütung Mehrwertsteuer	0,00	19.300,00	0,00	-19.300,00	-19.300,00	18.03.2022 siehe HH-Kto. 6/1632+871
6/163200+307000	Eigenmittel Feuerwehr	0,00	13.500,00	0,00	-13.500,00	-13.500,00	18.03.2022 siehe HH-Kto. 6/1632+867
2/163200+829910	Rückführung vom Vorhaben MTF (Sondertilgung Darlehen)	0,00	39.000,00	0,00	-39.000,00	-39.000,00	18.03.2022 wurde nach Vorgabe der Gemdat auf dem HH-Kto. 2/9+829910 verbucht
6/163200+860000	Transfers von Bund, Bundesfonds u.Bundeskammern-NOVA	11.540,00	0,00	0,00	11.540,00	11.540,00	18.03.2022 VA auf anderem HH-Kto.
6/163200+867000	Transfers von priv. Organisationen o. Erwerbszweck-ANTEIL FF	13.582,00	0,00	0,00	13.582,00	13.582,00	18.03.2022 VA auf anderem HH-Kto.
6/163200+871000	KT aus Gde-BZ-Mittel - Förderg.LFV+UST-Rückvergütg.	20.176,00	0,00	0,00	20.176,00	20.176,00	18.03.2022 VA auf anderem HH-Konto
639000	Sonstige Einrichtungen und Maßnahmen						
6/639000+829910	Sonstige Erträge	0,00	15.700,00	0,00	-15.700,00	-15.700,00	18.03.2022 =Voranschlagskonto
851000	Betriebe der Abwasserbeseitigung						
2/851000+307000	Kapitaltransfers von privaten Haushalten und privaten Organisationen ohne Erwerbszweck und andere	58.070,12	52.000,00	0,00	6.070,12	6.070,12	18.03.2022 mehr Kanaleinmündungsabgaben vereinnahmt
853100	Betr.f.die Errichtung u.Verwaltung von Wohn- und Geschäftsgebäuden						
6/853100+300000	Kapitaltransfers von Bund, Bundesfonds und Bundeskammern - KIP 2020	0,00	134.300,00	0,00	-134.300,00	-134.300,00	18.03.2022 KIP-Förderung noch nicht eingelangt
6/853100+829910	Zuführung aus der operativen Gebarung	169.195,70	185.300,00	0,00	-16.104,30	-16.104,30	18.03.2022 Gdehaus Sbdf. Generalsanierung - weniger Zuführung an die investive Gebarung erforderlich, da Vorsteuer erst nach Vorlage aller Rechnungen berücksichtigt.
900000	Bezugsvorschüsse und Darlehen						
2/900000+829910	Gesonderte Verwaltung, aus investiver Gebarung	40.093,39	0,00	0,00	40.093,39	40.093,39	18.03.2022 HH-Konto für Rückführungen aus der investiven Gebarung in die operative - lt. Vorgabe Gemdat

HH-Stelle	Bezeichnung	Buchungen	- Voranschlag	- Übertragung	= Abweichung	Betrag	Beschluss und Begründung
920000	Ausschließliche Gemeindeabgaben						
2/920000+833100	Kommunalsteuer	132.743,89	124.200,00	0,00	8.543,89	8.543,89	18.03.2022 mehr Kommunalsteuer-Aufkommen
2/920000+850000	Aufschließungsabgaben	231.253,30	254.700,00	0,00	-23.446,70	-23.446,70	18.03.2022 weniger Zahlungseingänge
925000	Ertragsanteile an gemeinschaftl.Bun desabgaben						
2/925000+859400	Ertragsanteile nach abgestuften Bevölkerungsschlüssel	1.862.663,69	1.785.000,00	0,00	77.663,69	77.663,69	18.03.2022 mehr Einnahmen lt. Abrechnung Ertragsanteile NÖ. LReg.
	Summe Mittelaufbringung	2.539.318,09	2.634.500,00	0,00	-95.181,91	-95.181,91	
Mittelverwendung	Abweichung über 5.000,00						
163200	Freiwillige Feuerwehren						
1/163200-346000	Investitionsdarlehen von Finanzunternehmen	40.042,00	26.800,00	0,00	13.242,00	13.242,00	18.03.2022 MTF der FF Nsdl. - höhere Sondertilgung möglich, aufgrund div. Zahlungseingänge diesbezüglich.
253000	Jugendverkehrserziehung						
5/253000-729910	Sonstige Aufwendungen	0,00	7.200,00	0,00	-7.200,00	-7.200,00	18.03.2022 =Voranschlagskonto
419000	Sonstige Einrichtungen und Maßnahmen						
1/419000-751100	Sozialhilfe nach der Finanzkraft	243.338,31	256.500,00	0,00	-13.161,69	-13.161,69	18.03.2022 weniger Aufwand lt. LReg.-Abrechnung Ertragsanteile
439000	Sonstige Einrichtungen und Maßnahmen						
1/439000-751000	Jugendwohlfahrtsumlage	46.440,33	67.500,00	0,00	-21.059,67	-21.059,67	18.03.2022 weniger Aufwand lt. LReg.-Abrechnung Ertragsanteile
519100	Sonstige Einrichtungen und Maßnahmen (Covid19-Testungen u.a.)						
1/519100-563000	Sonstige Aufwandsentschädigungen	36.995,00	46.000,00	0,00	-9.005,00	-9.005,00	18.03.2022 weniger Personal erforderlich, da weniger durchgeführte Tests
612000	Gemeindestraßen						
1/612000-611000	Instandhaltung der Straßen	10.688,35	20.000,00	0,00	-9.311,65	-9.311,65	18.03.2022 weniger Aufwand erforderlich

Rechnungsabschluss 2021

Gemeinde St.Egyden am Steinfeld

Erläuterungen Abweichung gegenüber Finanzierungsvoranschlag

HH-Stelle	Bezeichnung	Buchungen	- Voranschlag	- Übertragung	= Abweichung	Betrag	Beschluss und Begründung
1/612000-728000	Winterdienst (inkl.Streumaterial)	20.956,16	15.000,00	0,00	5.956,16	5.956,16	18.03.2022 Salzlieferrung: Transportprobleme (Spedition hatte keinen Fahrer), daher zwischenzeitl. Besorgung von Salz in Säcken vom Lagerhaus bzw. mehr Salzbedarf.
5/612000-729910	Zuführung an Vorhaben Straßenbau	0,00	16.900,00	0,00	-16.900,00	-16.900,00	18.03.2022 =Voranschlagskonto
612100	Radwege						
5/612100-729910	Zuführung an das Vorhaben Radweg Neusiedl - Verlängerung	0,00	6.300,00	0,00	-6.300,00	-6.300,00	18.03.2022 =Voranschlagskonto
639000	Sonstige Einrichtungen und Maßnahmen						
5/639000-729910	Sonstige Aufwendungen	0,00	15.700,00	0,00	-15.700,00	-15.700,00	18.03.2022 =Voranschlagskonto
710000	Land- und forstwirtschaftlicher Weg ebau						
5/710000-729910	Sonstige Aufwendungen	0,00	5.100,00	0,00	-5.100,00	-5.100,00	18.03.2022 =Voranschlagskonto
816000	Öffentliche Beleuchtung und öffentliche Uhren						
1/816000-619000	Instandhaltung d.Straßenbeleuchtung	17.817,10	30.000,00	0,00	-12.182,90	-12.182,90	18.03.2022 weniger Aufwand, RE Elektro Pfeffer erst 2022 vorgelegen
851000	Betriebe der Abwasserbeseitigung						
1/851000-619000	Instandhaltung derKanalanlage	7.621,60	15.000,00	0,00	-7.378,40	-7.378,40	18.03.2022 weniger Aufwand
853100	Betr.f.die Errichtung u.Verwaltung von Wohn- und Geschäftsgebäuden						
5/853100-010000	Gebäude und Bauten	303.518,30	319.600,00	0,00	-16.081,70	-16.081,70	18.03.2022 Gdehaus Sbdf.Generalisierung, anteiliger Vorsteuerabzug erst zum Ende des Projekte verbucht
900000	Bezugsvorschüsse und Darlehen						
1/900000-729910	für investive Gebarung	204.818,28	0,00	0,00	204.818,28	204.818,28	18.03.2022 dieses HH-Kto. wurde aufgrund Vorgabe der Gemdat angelegt. Hier wird die Summe der Beträge zur Bedeckung von Vorhaben in der investitiven Gebarung abgebildet.
Summe Mittelverwendung		932.235,43	847.600,00	0,00	84.635,43	84.635,43	

Seite	Inhalt
3	Vorbericht
11	Nachweis der liquiden Mittel
15	Ergebnishaushalt Gesamt 1. Ebene (Anlage 1a) - interne Vergütungen enthalten
19	Ergebnishaushalt Gesamt 1. und 2. Ebene (Anlage 1a) - interne Vergütungen enthalten
23	Ergebnishaushalt Bereichsbudget 1. und 2. Ebene (Anlage 1a)
45	Finanzierungshaushalt Gesamt 1. Ebene (Anlage 1b) - interne Vergütungen enthalten
49	Finanzierungshaushalt Gesamt 1. und 2. Ebene (Anlage 1b) - interne Vergütungen enthalten
55	Finanzierungshaushalt Bereichsbudget 1. und 2. Ebene (Anlage 1b)
97	Vermögenshaushalt (Anlage 1c)
103	Haushaltspotential - pdf
109	Ergebnis- und Finanzierungsrechnung Detailnachweis
181	Nachweis der Investitionstätigkeit
195	Nachweis Kundenforderungen
201	Nachweis Lieferantenverbindlichkeiten
207	Nettovermögensveränderungsrechnung (Anlage 1d)
211	Nachweis über Transferzahlungen (Anlage 6a)
215	Nachweis über Haushaltsrücklagen und Zahlungsmittelreserven (Anlage 6b)
219	Einzelnachweis über Finanzschulden und Schuldendienst (Anlage 6c)
227	Nachweis über hausinterne Vergütungen (Anlage 6f)
231	Anlagenspiegel Einzelkonten (Anlage 6g)
267	Anlagenspiegel Einzelkonten Kapitaltransfer (Anlage 6g)
273	Liste der nicht bewerteten Kulturgüter (Anlage 6h)
277	Leasingspiegel (Anlage 6i)
281	Nachweis über unmittelbare Beteiligungen der Gebietskörperschaft (Anlage 6j)
285	Nachweis über mittelbare Beteiligungen der Gebietskörperschaft (Anlage 6k)
289	Nachweis über aktive Finanzinstrumente (Anlage 6m)
293	Einzelnachweis über aktive Finanzinstrumente (Anlage 6n)
297	Rückstellungsspiegel (Anlage 6q)
301	Haftungsnachweis (Anlage 6r)
305	Einzelnachweis über die nicht voranschlagswirksame Gebarung gemäß § 12 (Anlage 6t)
309	Personaldaten iSd ÖStp (Anlage 4)
313	Dienstpostenplan

Seite	Inhalt
317	Nachweis über Personalaufwand VRV2015
321	Nachweis Vermögen mit abgeänderter Nutzungsdauer
327	Querschnitt (Anlage 5b)
333	Erläuterung Abweichung gegenüber Ergebnisvoranschlag
339	Erläuterung Abweichung gegenüber Finanzierungsvoranschlag