

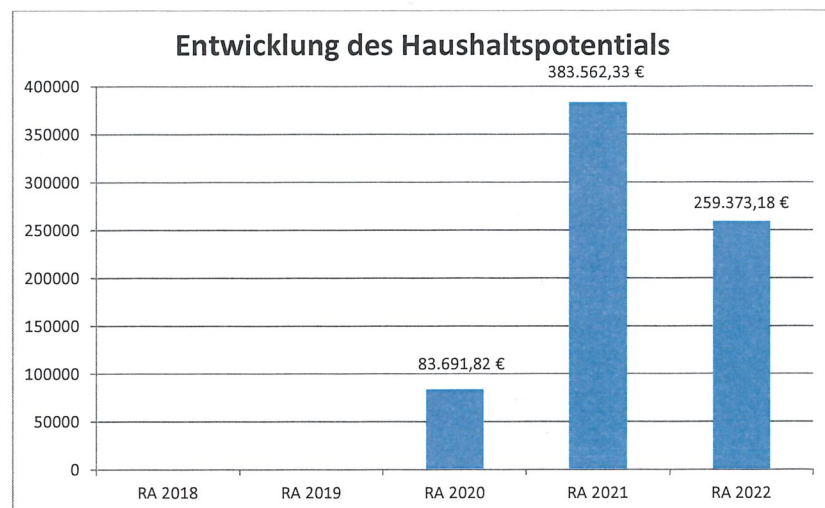


Gemeinde St.Egyden am Steinfeld
Rechnungsabschluss 2022

Vorbericht

Vorbericht zum Rechnungsabschluss 2022 gemäß § 3 der NÖ Gemeindehaushaltsverordnung (NÖ GHVO)

Entwicklung des Haushaltspotenzials



Erläuterung:

Das Haushaltspotential hat seine Grundlage in § 67 Z. 11 der NÖ Gemeindeordnung 1973 (NÖ GO 1973) und ist erstmals im Voranschlag 2020 auszuweisen. Die Angaben zu den Vorjahren entfallen daher.

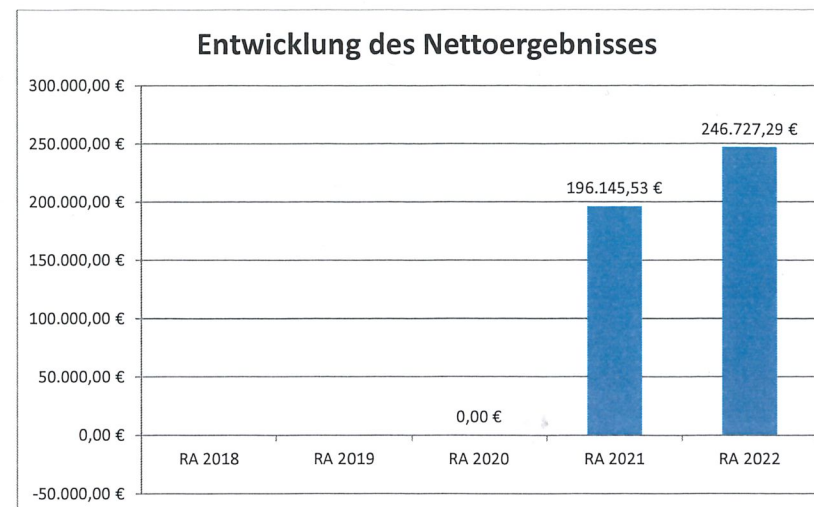
Haushaltspotential: Differenz der wiederkehrenden Mittelaufbringungen abzüglich der wiederkehrenden Mittelverwendungen unter Berücksichtigung der entsprechenden Forderungen und Verbindlichkeiten.

Das Haushaltspotenzial ist eine wichtige Kenngröße und gibt die aktuelle Leistungsfähigkeit der Gemeinde wieder. Das schafft Vergleichbarkeit mit der bisherigen Rechtslage, aus der Überschüsse und Abgänge abzuleiten waren und dient der Transparenz.

Wenn das Haushaltspotenzial innerhalb des Zeitraumes des mittelfristigen Finanzplanes laufend negativ ist, ist ein Haushaltskonsolidierungskonzept zu erstellen (§ 72b Abs. 1 Z. 2 NÖ GO 1973).

(Gemeinde St. Egyden – erstellt von Christian Meixner)

Entwicklung des Nettoergebnisses



Erläuterung:

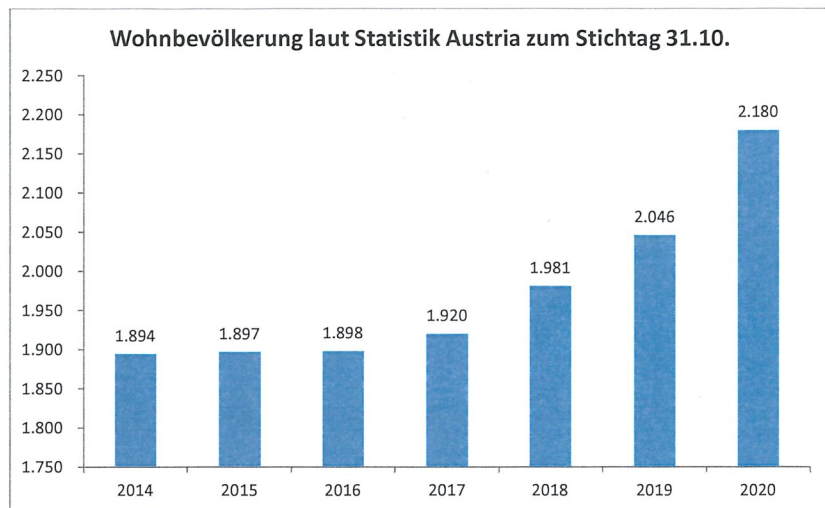
Beim Nettoergebnis handelt es sich um das Ergebnis des Ergebnisvoranschlags und ist erstmals für das Haushaltsjahr 2020 auszuweisen. Die Angaben zu den Vorjahren entfallen daher.

Ein positives Nettoergebnis bedeutet, dass die Erträge ausreichend waren, die Aufwendungen für die kommunalen Leistungen (inklusive des Werteverzehrs des Anlagevermögens in Form der Abschreibungen) abzudecken.

Ein negatives Nettoergebnis heißt, dass dies nicht zur Gänze (in der Höhe des negativen Wertes) möglich war.

(Gemeinde St. Egyden – erstellt von Christian Meixner)

**Entwicklung der Volkszahl gemäß § 10 Abs. 7 FAG 2017, BGBl. I Nr. 116/2016
in der Fassung BGBl. I Nr. 106/2018**



Erläuterung:

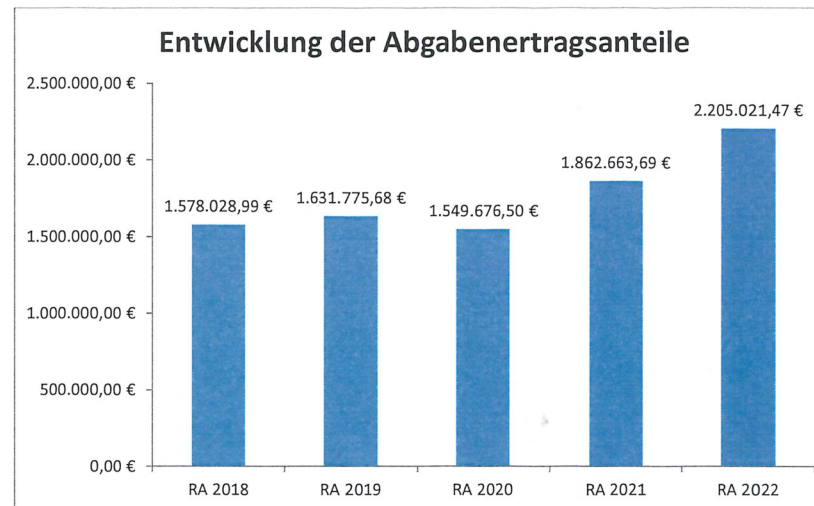
Die Volkszahl gemäß § 10 Abs. 7 FAG 2017 wird jährlich von der Bundesanstalt Statistik Austria zum Stichtag 31. Oktober festgestellt und wirkt mit dem Beginn des übernächsten Kalenderjahres. Sie dient für die Berechnung der Abgabenertragsanteile und darf nicht automatisch mit der Volkszahl für die Berechnung der Gemeinderatsmandate verwechselt werden.

Eine Erhöhung bzw. Verminderung der Volkszahl (jährlich) ist ein wesentlicher Indikator für die Berechnung der Abgabenertragsanteile.

Begründung durch die Gemeinde:

Die Gemeinde verzeichnet seit Jahren einen beständigen Zuzug von Bürgern. Dies ist insbesondere auf die sehr gute verkehrstechnische Anbindung an die Städte Wiener Neustadt und Wien zurückzuführen.

Entwicklung der Abgabenertragsanteile

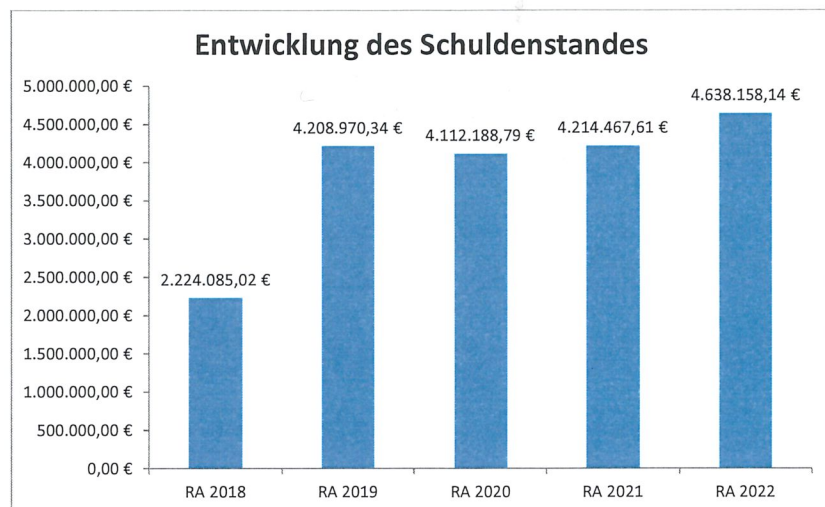


Erläuterung:

Die Gebietskörperschaften (Bund, Länder und Gemeinden) erhalten auf Basis des aktuellen Finanzausgleichs aus den gemeinschaftlichen Bundesabgaben (z.B. Umsatzsteuer, Körperschaftsteuer, Lohnsteuer, Versicherungssteuer, Mineralölsteuer, Normverbrauchsabgabe, Tabaksteuer udgl.) entsprechende Anteile. Im Bereich der Gemeinden spielen dabei die Volkszahl und der abgestufte Bevölkerungsschlüssel eine besondere Rolle. Die sogenannten „Abgabenertragsanteile“ bilden in den meisten Gemeinden die wichtigste Einnahmequelle.

Ein Steigen der Abgabenertragsanteile weist auch auf eine Erhöhung der Volkszahl hin.

Entwicklung des Schuldenstandes



Erläuterung:

Die Entwicklung des Schuldenstandes zeigt auf, inwieweit der Schuldenstand über die Jahre erhöht oder reduziert wird.

Beispielsweise Begründung durch die Gemeinde:

Die Erhöhung des Schuldenstandes im Rechnungsabschluss 2021 ist darauf zurückzuführen, da im Jahr 2022 für den Kanalbau Gerasdorf ein Darlehen aufgenommen wurde.

Entwicklung der Rücklagen mit und ohne Zahlungsmittelreserve



Die Gemeinde St. Egyden hat mit der Eröffnungsbilanz eine Rücklage ohne Zahlungsmittelreserve in der Höhe von € 7.035.630,20 beschlossen. Mit Jahresbeginn 2022 verfügte die Gemeinde St. Egyden über eine Rücklage ohne Zahlungsmittelreserve in der Höhe von € 6.556.111,22. Im Jahr 2022 war auf Grund des positiven Nettoergebnisses keine Entnahme erforderlich.

Die Gemeinde St. Egyden verfügt über **keine** Rücklage mit Zahlungsmittelreserve.

Erläuterung:

Die Entwicklung der Rücklagen zeigt an, inwieweit Rücklagen vorhanden sind und ob Rücklagen aufgebaut bzw. aufgebraucht werden.

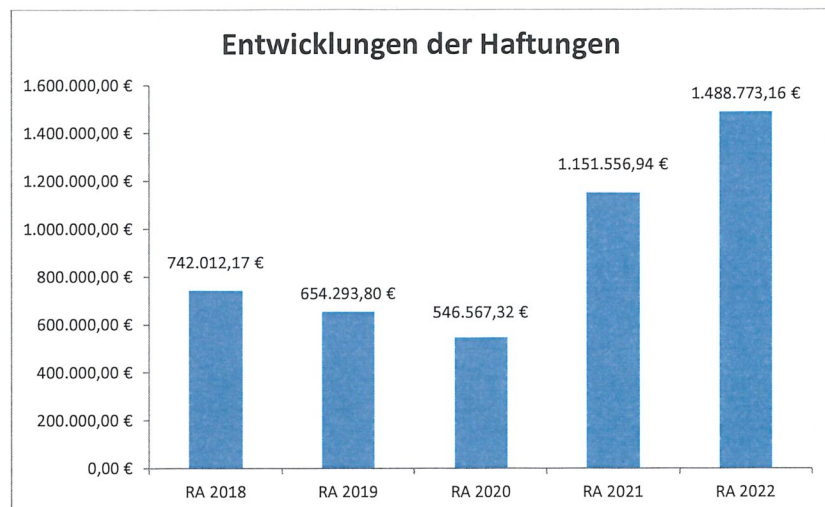
Blauer Balken Rücklagen mit Zahlungsmittelreserve.

Roter Balken Rücklagen ohne Zahlungsmittelreserve.

Entwicklung der Leasingverpflichtungen

Die Gemeinde hat keine bestehenden Leasingverpflichtungen.

Entwicklung der Haftungen



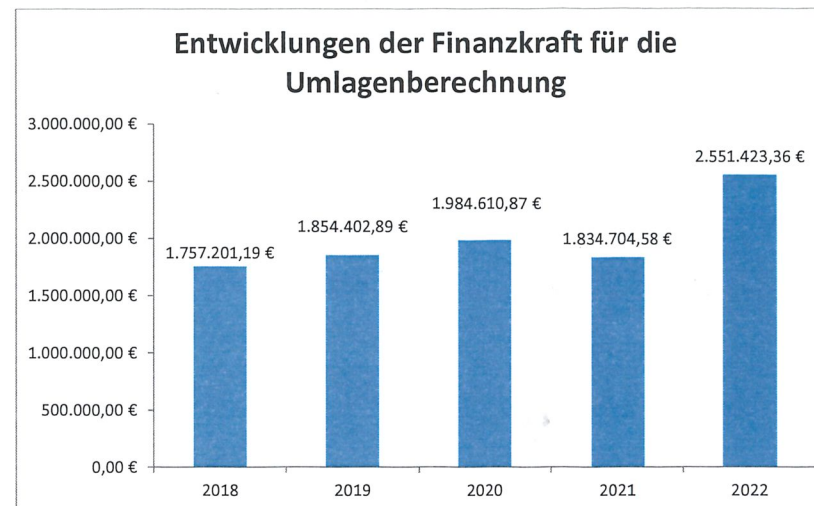
Erläuterung:

Eine Gemeinde darf Bürgschaften und sonstige Haftungen nur übernehmen, wenn hierfür ein besonderes Interesse der Gemeinde gegeben ist, der Schuldner nachweist, dass eine ordnungsgemäße Verzinsung und Tilgung gesichert ist, die Haftungen befristet sind, der Betrag, für den gehaftet wird, ziffernmäßig bestimmt ist und die Gemeinde den daraus folgenden Zahlungsverpflichtungen nachkommen kann (vgl. § 78 Abs. 1 NÖ Gemeindeordnung 1973).

Begründung:

Bei der Verbandsversammlung des Gemeindeverbandes Wasserversorgung Schneebergland wurde festgelegt, dass Mit 1. Jänner 2021 die jeweiligen Gemeinden die Haftungen ausweisen. Beim Abwasserverband wurde ein Kredit für TV-Kanal Inspektion und beim Gemeindeverbandes Wasserversorgung Schneebergland wurde ein Darlehen für BA09 aufgenommen, von welchem die Gemeinden anteilmäßig die Haftungen übernahmen.

Entwicklung der Finanzkraft für die Umlagenberechnung



Erläuterung:

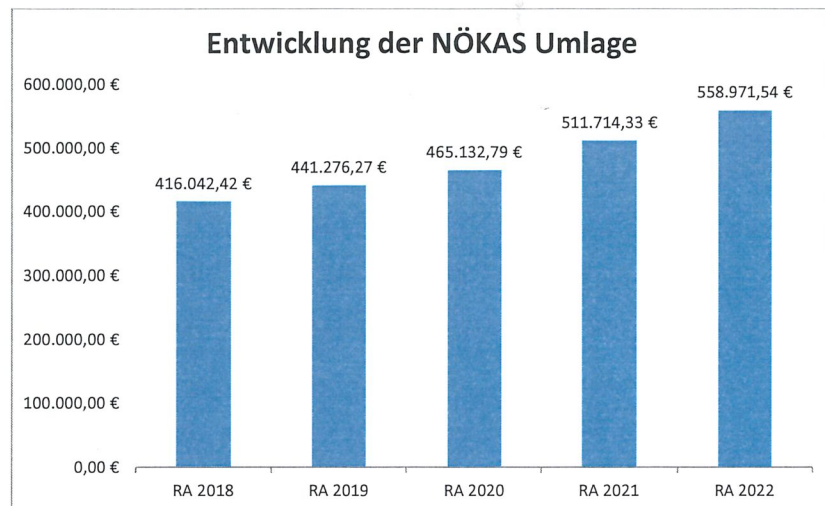
Die Finanzkraft einer Gemeinde wird aus den

- Erträgen der ausschließlichen Gemeindeabgaben ohne die Gebühren für die Benützung von Gemeindevorrichtungen und -anlagen und ohne die Interessentenbeiträge von Grundstückseigentümern und Anrainern und
- Ertragsanteilen an den gemeinschaftlichen Bundesabgaben ohne Spielbankenabgabe ermittelt.

Basis für die Ermittlung der Finanzkraft sind die tatsächlichen Beträge aufgrund der Rechnungsabschlüsse.

Die Darstellung der Entwicklung der Finanzkraft für die Umlagenberechnung hat insbesondere auf die Beitragsleistung der Gemeinden zum NÖ Krankenanstaltensprengel (NÖKAS) und zur Sozialumlage Auswirkungen. Eine Erhöhung oder Reduktion/Verminderung der Finanzkraft wirkt sich unmittelbar auf die Beitragsleistung aus.

Entwicklung der NÖKAS-Umlage



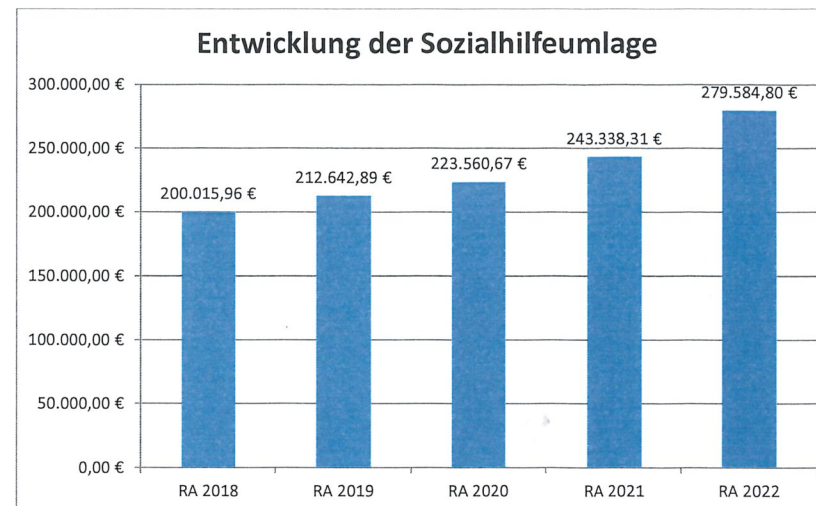
Erläuterung:

Das Landesgebiet ist Beitragsbezirk und Krankenanstaltensprengel für alle öffentlichen Krankenanstalten in Niederösterreich. Beitragsbezirk und Krankenanstaltensprengel sind ein Gemeindeverband. Dem Gemeindeverband gehören alle Gemeinden Niederösterreichs an. Der Gemeindeverband ist juristische Person, er hat seinen Sitz am Sitz der Landesregierung und trägt die Bezeichnung "NÖ Krankenanstaltensprengel" (§ 61 Abs. 1 NÖ Krankenanstaltengesetz - NÖ KAG).

Die Gemeinden haben an den NÖ Krankenanstaltensprengel monatliche Beiträge zu leisten. Berechnungsgrundlage bilden dabei die Volkszahl und die Finanzkraft der Gemeinden. Steigerungen bei der Volkszahl und bei der Finanzkraft führen daher zu höheren Beitragsleistungen bei den Gemeinden.

Diese monatlichen Beiträge werden von den der Gemeinde gebührenden monatlichen Vorschüsse auf die Ertragsanteile an den gemeinschaftlichen Bundesabgaben einbehalten.

Entwicklung der Sozialhilfeumlage



Erläuterung:

Die Gemeinden haben jährlich einen Beitrag zu den vom Land zu tragenden Kosten der Sozialhilfe, die nicht durch Kostenbeitrags- und Ersatzleistungen oder durch sonstige für Zwecke der Sozialhilfe bestimmte Zuschüsse gedeckt sind, in der Höhe von 50 % an das Land zu entrichten (§ 44 NÖ Sozialhilfe-Ausführungsgesetz – NÖ SAG).

Die Leistungen für die Sozialhilfe-Umlage werden von der Landesregierung auf die einzelnen Gemeinden nach ihrer Finanzkraft (Finanzkraft für die Umlagenberechnung) aufgeteilt.

Diese monatlichen Beiträge werden von den der Gemeinde gebührenden monatlichen Vorschüsse auf die Ertragsanteile an den gemeinschaftlichen Bundesabgaben einbehalten.

Nachweis der liquiden Mittel

Rechnungsabschluss 2022

Gemeinde St.Egyden am Steinfeld

Nachweis der liquiden Mittel (Kassenbestand)

ZW	Code	Konto	Bezeichnung	IBAN	Stand 31.12.2021	Einzahlungen 2022	Auszahlungen 2022	Stand 31.12.2022	Auszug Nr.	Datum
3	1151	200003	Bar		1.421,58	15.320,45	15.272,61	1.469,42	Handkassa	30.12.2022
			Bar		1.421,58	15.320,45	15.272,61	1.469,42		
4	1151	210004	Raiba Neunkirchen	AT42 3293 7000 0340 0215	221.008,94	5.283.357,52	5.422.925,94	81.440,52	2022/00249	30.12.2022
			Bankkonto		221.008,94	5.283.357,52	5.422.925,94	81.440,52		
2	1151	906002	Verrechnung		0,00	1.650.764,80	1.650.764,80	0,00		
			Verrechnung		0,00	1.650.764,80	1.650.764,80	0,00		
			Gesamtsumme		222.430,52	6.949.442,77	7.088.963,35	82.909,94		

		Stand 31.12.2021	Stand 31.12.2022	Veränderung
1151	Kassa, Bankguthaben, Schecks	222.430,52	82.909,94	-139.520,58
B.III	Gesamtsumme liquide Mittel	222.430,52	82.909,94	-139.520,58

Der vorliegende Rechnungsabschluss enthält alle im Rechnungszeitraum erfolgten Gebarungen. Er stimmt mit den Belegen und Aufzeichnungen in den Rechnungsbüchern überein. Die ausgewiesenen buchmäßigen Bestände stimmen mit den tatsächlich vorhandenen Bargeldbeständen und Bankbeständen überein.

Der Bürgermeister

Wilhelm Terler

MEIXNER Christian

Der vorliegende Rechnungsabschluss wurde vom Prüfungsausschuss überprüft. Er ist sachlich und rechnerisch richtig.

Vorsitzender des Prüfungsausschusses

GR Erich Leitner

ERICH LEITNER
ERICH LEITNER
ERICH LEITNER

Ergebnishaushalt Gesamt 1. Ebene (Anlage 1a)
- interne Vergütungen enthalten

MVAG	Mittelverwendungs- und aufbringungsgruppen (1. Ebene)	RA 2022	VA 2022	RA - VA
211	Erträge aus der operativen Verwaltungstätigkeit	3.801.326,16	4.064.800,00	-263.473,84
212	Erträge aus Transfers	894.464,14	707.400,00	187.064,14
213	Finanzerträge	91,07	100,00	-8,93
21	Summe Erträge	4.695.881,37	4.772.300,00	-76.418,63
221	Personalaufwand	810.213,25	803.100,00	7.113,25
222	Sachaufwand (ohne Transferaufwand)	1.992.447,62	2.215.200,00	-222.752,38
223	Transferaufwand (laufende Transfers und Kapitaltransfers)	1.569.607,76	1.574.200,00	-4.592,24
224	Finanzaufwand	76.885,45	75.900,00	985,45
22	Summe Aufwendungen	4.449.154,08	4.668.400,00	-219.245,92
SA0	Saldo (0) Nettoergebnis (21 - 22)	246.727,29	103.900,00	142.827,29
230	Entnahmen von Haushaltsrücklagen			
240	Zuweisung an Haushaltsrücklagen			
23	Summe Haushaltsrücklagen	0,00	0,00	0,00
SA00	Nettoergebnis nach Zuweisung und Entnahmen von Haushaltsrücklagen (Saldo 0 +/- SU23)	246.727,29	103.900,00	142.827,29

Ergebnishaushalt Gesamt 1. und 2. Ebene (Anlage 1a)
- interne Vergütungen enthalten

MVAG	Mittelverwendungs- und aufbringungsgruppen (1. und 2. Ebene)	RA 2022	VA 2022	RA - VA
211	Erträge aus der operativen Verwaltungstätigkeit	3.801.326,16	4.064.800,00	-263.473,84
2111	Erträge aus eigenen Abgaben	386.322,82	452.600,00	-66.277,18
2112	Erträge aus Ertragsanteilen	2.205.021,47	2.203.300,00	1.721,47
2113	Erträge aus Gebühren	633.387,93	635.400,00	-2.012,07
2114	Erträge aus Leistungen	117.132,62	114.800,00	2.332,62
2115	Erträge aus Besitz und wirtschaftlicher Tätigkeit	54.202,61	53.900,00	302,61
2116	Erträge aus Veräußerung und sonstige Erträge	401.598,09	603.600,00	-202.001,91
2117	Nicht finanzierungswirksame operative Erträge	3.660,62	1.200,00	2.460,62
212	Erträge aus Transfers	894.464,14	707.400,00	187.064,14
2121	Transferertrag von Trägern des öffentlichen Rechts	819.349,04	633.200,00	186.149,04
2122	Transferertrag von Beteiligungen			
2123	Transferertrag von Unternehmen (mit Finanzunternehmen)			
2124	Transferertrag von Haushalten und Organisationen ohne Erwerbscharakter	1.375,00	1.500,00	-125,00
2125	Transferertrag vom Ausland			
2126	Investitions- und Tilgungszuschüsse zwischen Unternehmungen und Betrieben der Gebietskörperschaft und der Gebietskörperschaft			
2127	Nicht finanzierungswirksamer Transferertrag	73.740,10	72.700,00	1.040,10
213	Finanzerträge	91,07	100,00	-8,93
2131	Erträge aus Zinsen	91,07	100,00	-8,93
2132	Erträge aus Zinsen aus derivativen Finanzinstrumenten ohne Grundgeschäft			
2133	Erträge aus Gewinnentnahmen von marktbestimmten Betrieben			
2134	Sonstige Finanzerträge			
2135	Erträge aus Dividenden/Gewinnausschüttungen			
2136	Sonstige nicht finanzierungswirksame Finanzerträge			
21	Summe Erträge	4.695.881,37	4.772.300,00	-76.418,63
221	Personalaufwand	810.213,25	803.100,00	7.113,25
2211	Personalaufwand (Bezüge, Nebengeb., Mehrleistungen)	630.493,74	636.400,00	-5.906,26
2212	Gesetzlicher und freiwilliger Sozialaufwand	163.945,85	161.200,00	2.745,85
2213	Sonstiger Personalaufwand	4.770,00	5.500,00	-730,00
2214	Nicht finanzierungswirksamer Personalaufwand	11.003,66		11.003,66
222	Sachaufwand (ohne Transferaufwand)	1.992.447,62	2.215.200,00	-222.752,38
2221	Gebrauchs- und Verbrauchsgüter, Handelswaren	155.454,98	163.800,00	-8.345,02
2222	Verwaltungs- und Betriebsaufwand	226.647,95	227.200,00	-552,05
2223	Leasing- und Mietaufwand	25.074,66	24.300,00	774,66
2224	Instandhaltung	91.574,51	106.400,00	-14.825,49
2225	Sonstiger Sachaufwand	697.333,33	903.800,00	-206.466,67
2226	Nicht finanzierungswirksamer Sachaufwand	796.362,19	789.700,00	6.662,19

MVAG	Mittelverwendungs- und aufbringungsgruppen (1. und 2. Ebene)	RA 2022	VA 2022	RA - VA
223	Transferaufwand (laufende Transfers und Kapitaltransfers)	1.569.607,76	1.574.200,00	-4.592,24
2231	Transferaufwand an Träger des öffentlichen Rechts	1.537.197,25	1.543.900,00	-6.702,75
2232	Transferaufwand an Beteiligungen			
2233	Transferaufwand an Unternehmen (mit Finanzunternehmen)	870,00	1.000,00	-130,00
2234	Transferaufwand an Haushalte und Organisationen ohne Erwerbscharakter	31.540,51	29.300,00	2.240,51
2235	Transferaufwand an das Ausland			
2236	Investitions- und Tilgungszuschüsse zwischen Unternehmungen und Betrieben der Gebietskörperschaft und der Gebietskörperschaft			
2237	Nicht finanzierungswirksamer Transferaufwand			
224	Finanzaufwand	76.885,45	75.900,00	985,45
2241	Zinsen aus Finanzschulden, Finanzierungsleasing, Forderungskauf und derivativen Finanzinstrumenten mit Grundgeschäft	75.059,67	72.400,00	2.659,67
2242	Zinsen und sonstige Aufwendungen aus derivativen Finanzinstrumenten ohne Grundgeschäft			
2243	Gewinnentnahmen von Unternehmungen und marktbestimmten Betrieben der Gebietskörperschaft (innerhalb der Gebietskörperschaft)			
2244	Sonstiger Finanzaufwand	1.825,78	3.500,00	-1.674,22
2245	Nicht finanzierungswirksamer Finanzaufwand			
22	Summe Aufwendungen	4.449.154,08	4.668.400,00	-219.245,92
SA0	Saldo (0) Nettoergebnis (21 - 22)	246.727,29	103.900,00	142.827,29
230	Entnahmen von Haushaltsrücklagen	0,00	0,00	0,00
2301	Entnahmen von Haushaltsrücklagen			
240	Zuweisung an Haushaltsrücklagen	0,00	0,00	0,00
2401	Zuweisung an Haushaltsrücklagen			
23	Summe Haushaltsrücklagen	0,00	0,00	0,00
SA00	Nettoergebnis nach Zuweisung und Entnahmen von Haushaltsrücklagen (Saldo 0 +/- SU23)	246.727,29	103.900,00	142.827,29

Ergebnishaushalt Bereichsbudget 1. und 2. Ebene (Anlage 1a)

Vertretungskörper und allgemeine Verwaltung (Gruppe 0)

MVAG	Mittelverwendungs- und aufbringungsgruppen (1. und 2. Ebene)	RA 2022	VA 2022	RA - VA
211	Erträge aus der operativen Verwaltungstätigkeit	64.907,64	66.500,00	-1.592,36
2111	Erträge aus eigenen Abgaben			
2112	Erträge aus Ertragsanteilen			
2113	Erträge aus Gebühren			
2114	Erträge aus Leistungen	11.151,90	13.000,00	-1.848,10
2115	Erträge aus Besitz und wirtschaftlicher Tätigkeit	42.509,83	42.400,00	109,83
2116	Erträge aus Veräußerung und sonstige Erträge	11.245,91	11.100,00	145,91
2117	Nicht finanzierungswirksame operative Erträge			
212	Erträge aus Transfers	20.243,68	20.200,00	43,68
2121	Transferertrag von Trägern des öffentlichen Rechts	1.393,75	1.300,00	93,75
2122	Transferertrag von Beteiligungen			
2123	Transferertrag von Unternehmen (mit Finanzunternehmen)			
2124	Transferertrag von Haushalten und Organisationen ohne Erwerbscharakter			
2125	Transferertrag vom Ausland			
2126	Investitions- und Tilgungszuschüsse zwischen Unternehmungen und Betrieben der Gebietskörperschaft und der Gebietskörperschaft			
2127	Nicht finanzierungswirksamer Transferertrag	18.849,93	18.900,00	-50,07
213	Finanzerträge	0,00	0,00	0,00
2131	Erträge aus Zinsen			
2132	Erträge aus Zinsen aus derivativen Finanzinstrumenten ohne Grundgeschäft			
2133	Erträge aus Gewinnentnahmen von marktbestimmten Betrieben			
2134	Sonstige Finanzerträge			
2135	Erträge aus Dividenden/Gewinnausschüttungen			
2136	Sonstige nicht finanzierungswirksame Finanzerträge			
21	Summe Erträge	85.151,32	86.700,00	-1.548,68
221	Personalaufwand	265.830,06	266.900,00	-1.069,94
2211	Personalaufwand (Bezüge, Nebengeb., Mehrleistungen)	207.890,83	211.200,00	-3.309,17
2212	Gesetzlicher und freiwilliger Sozialaufwand	53.892,04	55.700,00	-1.807,96
2213	Sonstiger Personalaufwand			
2214	Nicht finanzierungswirksamer Personalaufwand	4.047,19		4.047,19
222	Sachaufwand (ohne Transferaufwand)	359.686,26	370.800,00	-11.113,74
2221	Gebrauchs- und Verbrauchsgüter, Handelswaren	39.837,99	41.300,00	-1.462,01
2222	Verwaltungs- und Betriebsaufwand	43.251,16	38.800,00	4.451,16
2223	Leasing- und Mietaufwand	3.053,07	3.500,00	-446,93
2224	Instandhaltung	4.060,04	6.800,00	-2.739,96
2225	Sonstiger Sachaufwand	195.987,91	206.800,00	-10.812,09
2226	Nicht finanzierungswirksamer Sachaufwand	73.496,09	73.600,00	-103,91

Vertretungskörper und allgemeine Verwaltung (Gruppe 0)

MVAG	Mittelverwendungs- und aufbringungsgruppen (1. und 2. Ebene)	RA 2022	VA 2022	RA - VA
223	Transferaufwand (laufende Transfers und Kapitaltransfers)	35.260,24	33.600,00	1.660,24
2231	Transferaufwand an Träger des öffentlichen Rechts	26.834,88	26.900,00	-65,12
2232	Transferaufwand an Beteiligungen			
2233	Transferaufwand an Unternehmen (mit Finanzunternehmen)			
2234	Transferaufwand an Haushalte und Organisationen ohne Erwerbscharakter	8.425,36	6.700,00	1.725,36
2235	Transferaufwand an das Ausland			
2236	Investitions- und Tilgungszuschüsse zwischen Unternehmungen und Betrieben der Gebietskörperschaft und der Gebietskörperschaft			
2237	Nicht finanzierungswirksamer Transferaufwand			
224	Finanzaufwand	7.457,78	7.600,00	-142,22
2241	Zinsen aus Finanzschulden, Finanzierungsleasing, Forderungskauf und derivativen Finanzinstrumenten mit Grundgeschäft	7.457,78	7.600,00	-142,22
2242	Zinsen und sonstige Aufwendungen aus derivativen Finanzinstrumenten ohne Grundgeschäft			
2243	Gewinnentnahmen von Unternehmungen und marktbestimmten Betrieben der Gebietskörperschaft (innerhalb der Gebietskörperschaft)			
2244	Sonstiger Finanzaufwand			
2245	Nicht finanzierungswirksamer Finanzaufwand			
22	Summe Aufwendungen	668.234,34	678.900,00	-10.665,66
SA0	Saldo (0) Nettoergebnis (21 - 22)	-583.083,02	-592.200,00	9.116,98
230	Entnahmen von Haushaltsrücklagen	0,00	0,00	0,00
2301	Entnahmen von Haushaltsrücklagen			
240	Zuweisung an Haushaltsrücklagen	0,00	0,00	0,00
2401	Zuweisung an Haushaltsrücklagen			
23	Summe Haushaltsrücklagen	0,00	0,00	0,00
SA00	Nettoergebnis nach Zuweisung und Entnahmen von Haushaltsrücklagen (Saldo 0 +/- SU23)	-583.083,02	-592.200,00	9.116,98

Öffentliche Ordnung und Sicherheit (Gruppe 1)

MVAG	Mittelverwendungs- und aufbringungsgruppen (1. und 2. Ebene)	RA 2022	VA 2022	RA - VA
211	Erträge aus der operativen Verwaltungstätigkeit	19.122,16	36.000,00	-16.877,84
2111	Erträge aus eigenen Abgaben			
2112	Erträge aus Ertragsanteilen			
2113	Erträge aus Gebühren			
2114	Erträge aus Leistungen	5.166,16	4.800,00	366,16
2115	Erträge aus Besitz und wirtschaftlicher Tätigkeit			
2116	Erträge aus Veräußerung und sonstige Erträge	13.956,00	31.200,00	-17.244,00
2117	Nicht finanzierungswirksame operative Erträge			
212	Erträge aus Transfers	45.535,21	500,00	45.035,21
2121	Transferertrag von Trägern des öffentlichen Rechts	45.000,00		45.000,00
2122	Transferertrag von Beteiligungen			
2123	Transferertrag von Unternehmen (mit Finanzunternehmen)			
2124	Transferertrag von Haushalten und Organisationen ohne Erwerbscharakter			
2125	Transferertrag vom Ausland			
2126	Investitions- und Tilgungszuschüsse zwischen Unternehmungen und Betrieben der Gebietskörperschaft und der Gebietskörperschaft			
2127	Nicht finanzierungswirksamer Transferertrag	535,21	500,00	35,21
213	Finanzerträge	0,00	0,00	0,00
2131	Erträge aus Zinsen			
2132	Erträge aus Zinsen aus derivativen Finanzinstrumenten ohne Grundgeschäft			
2133	Erträge aus Gewinnentnahmen von marktbestimmten Betrieben			
2134	Sonstige Finanzerträge			
2135	Erträge aus Dividenden/Gewinnausschüttungen			
2136	Sonstige nicht finanzierungswirksame Finanzerträge			
21	Summe Erträge	64.657,37	36.500,00	28.157,37
221	Personalaufwand	0,00	0,00	0,00
2211	Personalaufwand (Bezüge, Nebengeb., Mehrleistungen)			
2212	Gesetzlicher und freiwilliger Sozialaufwand			
2213	Sonstiger Personalaufwand			
2214	Nicht finanzierungswirksamer Personalaufwand			
222	Sachaufwand (ohne Transferaufwand)	85.147,95	116.300,00	-31.152,05
2221	Gebrauchs- und Verbrauchsgüter, Handelswaren	6.536,45	6.600,00	-63,55
2222	Verwaltungs- und Betriebsaufwand	27.073,11	24.700,00	2.373,11
2223	Leasing- und Mietaufwand			
2224	Instandhaltung		300,00	-300,00
2225	Sonstiger Sachaufwand	5.543,72	37.900,00	-32.356,28
2226	Nicht finanzierungswirksamer Sachaufwand	45.994,67	46.800,00	-805,33

Öffentliche Ordnung und Sicherheit (Gruppe 1)

MVAG	Mittelverwendungs- und aufbringungsgruppen (1. und 2. Ebene)	RA 2022	VA 2022	RA - VA
223	Transferaufwand (laufende Transfers und Kapitaltransfers)	9.055,76	10.300,00	-1.244,24
2231	Transferaufwand an Träger des öffentlichen Rechts	7.685,00	9.000,00	-1.315,00
2232	Transferaufwand an Beteiligungen			
2233	Transferaufwand an Unternehmen (mit Finanzunternehmen)			
2234	Transferaufwand an Haushalte und Organisationen ohne Erwerbscharakter	1.370,76	1.300,00	70,76
2235	Transferaufwand an das Ausland			
2236	Investitions- und Tilgungszuschüsse zwischen Unternehmungen und Betrieben der Gebietskörperschaft und der Gebietskörperschaft			
2237	Nicht finanzierungswirksamer Transferaufwand			
224	Finanzaufwand	1.041,03	1.200,00	-158,97
2241	Zinsen aus Finanzschulden, Finanzierungsleasing, Forderungskauf und derivativen Finanzinstrumenten mit Grundgeschäft	1.041,03	1.200,00	-158,97
2242	Zinsen und sonstige Aufwendungen aus derivativen Finanzinstrumenten ohne Grundgeschäft			
2243	Gewinnentnahmen von Unternehmungen und marktbestimmten Betrieben der Gebietskörperschaft (innerhalb der Gebietskörperschaft)			
2244	Sonstiger Finanzaufwand			
2245	Nicht finanzierungswirksamer Finanzaufwand			
22	Summe Aufwendungen	95.244,74	127.800,00	-32.555,26
SA0	Saldo (0) Nettoergebnis (21 - 22)	-30.587,37	-91.300,00	60.712,63
230	Entnahmen von Haushaltsrücklagen	0,00	0,00	0,00
2301	Entnahmen von Haushaltsrücklagen			
240	Zuweisung an Haushaltsrücklagen	0,00	0,00	0,00
2401	Zuweisung an Haushaltsrücklagen			
23	Summe Haushaltsrücklagen	0,00	0,00	0,00
SA00	Nettoergebnis nach Zuweisung und Entnahmen von Haushaltsrücklagen (Saldo 0 +/- SU23)	-30.587,37	-91.300,00	60.712,63

Unterricht, Erziehung, Sport und Wissenschaft (Gruppe 2)

MVAG	Mittelverwendungs- und aufbringungsgruppen (1. und 2. Ebene)	RA 2022	VA 2022	RA - VA
211	Erträge aus der operativen Verwaltungstätigkeit	84.172,77	79.200,00	4.972,77
2111	Erträge aus eigenen Abgaben			
2112	Erträge aus Ertragsanteilen			
2113	Erträge aus Gebühren			
2114	Erträge aus Leistungen	79.812,15	77.100,00	2.712,15
2115	Erträge aus Besitz und wirtschaftlicher Tätigkeit	700,00	700,00	
2116	Erträge aus Veräußerung und sonstige Erträge		200,00	-200,00
2117	Nicht finanzierungswirksame operative Erträge	3.660,62	1.200,00	2.460,62
212	Erträge aus Transfers	89.300,05	88.900,00	400,05
2121	Transferertrag von Trägern des öffentlichen Rechts	73.084,32	72.700,00	384,32
2122	Transferertrag von Beteiligungen			
2123	Transferertrag von Unternehmen (mit Finanzunternehmen)			
2124	Transferertrag von Haushalten und Organisationen ohne Erwerbscharakter			
2125	Transferertrag vom Ausland			
2126	Investitions- und Tilgungszuschüsse zwischen Unternehmungen und Betrieben der Gebietskörperschaft und der Gebietskörperschaft			
2127	Nicht finanzierungswirksamer Transferertrag	16.215,73	16.200,00	15,73
213	Finanzerträge	0,00	0,00	0,00
2131	Erträge aus Zinsen			
2132	Erträge aus Zinsen aus derivativen Finanzinstrumenten ohne Grundgeschäft			
2133	Erträge aus Gewinnentnahmen von marktbestimmten Betrieben			
2134	Sonstige Finanzerträge			
2135	Erträge aus Dividenden/Gewinnausschüttungen			
2136	Sonstige nicht finanzierungswirksame Finanzerträge			
21	Summe Erträge	173.472,82	168.100,00	5.372,82
221	Personalaufwand	353.728,10	345.700,00	8.028,10
2211	Personalaufwand (Bezüge, Nebengeb., Mehrleistungen)	275.062,51	276.100,00	-1.037,49
2212	Gesetzlicher und freiwilliger Sozialaufwand	72.912,72	69.600,00	3.312,72
2213	Sonstiger Personalaufwand			
2214	Nicht finanzierungswirksamer Personalaufwand	5.752,87		5.752,87
222	Sachaufwand (ohne Transferaufwand)	254.843,70	265.800,00	-10.956,30
2221	Gebrauchs- und Verbrauchsgüter, Handelswaren	77.084,90	82.200,00	-5.115,10
2222	Verwaltungs- und Betriebsaufwand	29.469,09	31.500,00	-2.030,91
2223	Leasing- und Mietaufwand	17.770,25	16.400,00	1.370,25
2224	Instandhaltung	15.631,57	20.200,00	-4.568,43
2225	Sonstiger Sachaufwand	14.365,02	15.700,00	-1.334,98
2226	Nicht finanzierungswirksamer Sachaufwand	100.522,87	99.800,00	722,87

Unterricht, Erziehung, Sport und Wissenschaft (Gruppe 2)

MVAG	Mittelverwendungs- und aufbringungsgruppen (1. und 2. Ebene)	RA 2022	VA 2022	RA - VA
223	Transferaufwand (laufende Transfers und Kapitaltransfers)	224.312,39	225.300,00	-987,61
2231	Transferaufwand an Träger des öffentlichen Rechts	217.961,79	218.800,00	-838,21
2232	Transferaufwand an Beteiligungen			
2233	Transferaufwand an Unternehmen (mit Finanzunternehmen)	870,00	1.000,00	-130,00
2234	Transferaufwand an Haushalte und Organisationen ohne Erwerbscharakter	5.480,60	5.500,00	-19,40
2235	Transferaufwand an das Ausland			
2236	Investitions- und Tilgungszuschüsse zwischen Unternehmungen und Betrieben der Gebietskörperschaft und der Gebietskörperschaft			
2237	Nicht finanzierungswirksamer Transferaufwand			
224	Finanzaufwand	29.446,67	29.400,00	46,67
2241	Zinsen aus Finanzschulden, Finanzierungsleasing, Forderungskauf und derivativen Finanzinstrumenten mit Grundgeschäft	29.446,67	29.400,00	46,67
2242	Zinsen und sonstige Aufwendungen aus derivativen Finanzinstrumenten ohne Grundgeschäft			
2243	Gewinnentnahmen von Unternehmungen und marktbestimmten Betrieben der Gebietskörperschaft (innerhalb der Gebietskörperschaft)			
2244	Sonstiger Finanzaufwand			
2245	Nicht finanzierungswirksamer Finanzaufwand			
22	Summe Aufwendungen	862.330,86	866.200,00	-3.869,14
SA0	Saldo (0) Nettoergebnis (21 - 22)	-688.858,04	-698.100,00	9.241,96
230	Entnahmen von Haushaltsrücklagen	0,00	0,00	0,00
2301	Entnahmen von Haushaltsrücklagen			
240	Zuweisung an Haushaltsrücklagen	0,00	0,00	0,00
2401	Zuweisung an Haushaltsrücklagen			
23	Summe Haushaltsrücklagen	0,00	0,00	0,00
SA00	Nettoergebnis nach Zuweisung und Entnahmen von Haushaltsrücklagen (Saldo 0 +/- SU23)	-688.858,04	-698.100,00	9.241,96

Kunst, Kultur und Kultus (Gruppe 3)

MVAG	Mittelverwendungs- und aufbringungsgruppen (1. und 2. Ebene)	RA 2022	VA 2022	RA - VA
211	Erträge aus der operativen Verwaltungstätigkeit	276,89	300,00	-23,11
2111	Erträge aus eigenen Abgaben			
2112	Erträge aus Ertragsanteilen			
2113	Erträge aus Gebühren			
2114	Erträge aus Leistungen	47,85	200,00	-152,15
2115	Erträge aus Besitz und wirtschaftlicher Tätigkeit			
2116	Erträge aus Veräußerung und sonstige Erträge	229,04	100,00	129,04
2117	Nicht finanzierungswirksame operative Erträge			
212	Erträge aus Transfers	0,00	0,00	0,00
2121	Transferertrag von Trägern des öffentlichen Rechts			
2122	Transferertrag von Beteiligungen			
2123	Transferertrag von Unternehmen (mit Finanzunternehmen)			
2124	Transferertrag von Haushalten und Organisationen ohne Erwerbscharakter			
2125	Transferertrag vom Ausland			
2126	Investitions- und Tilgungszuschüsse zwischen Unternehmungen und Betrieben der Gebietskörperschaft und der Gebietskörperschaft			
2127	Nicht finanzierungswirksamer Transferertrag			
213	Finanzerträge	0,00	0,00	0,00
2131	Erträge aus Zinsen			
2132	Erträge aus Zinsen aus derivativen Finanzinstrumenten ohne Grundgeschäft			
2133	Erträge aus Gewinnentnahmen von marktbestimmten Betrieben			
2134	Sonstige Finanzerträge			
2135	Erträge aus Dividenden/Gewinnausschüttungen			
2136	Sonstige nicht finanzierungswirksame Finanzerträge			
21	Summe Erträge	276,89	300,00	-23,11
221	Personalaufwand	0,00	0,00	0,00
2211	Personalaufwand (Bezüge, Nebengeb., Mehrleistungen)			
2212	Gesetzlicher und freiwilliger Sozialaufwand			
2213	Sonstiger Personalaufwand			
2214	Nicht finanzierungswirksamer Personalaufwand			
222	Sachaufwand (ohne Transferaufwand)	29.512,69	30.600,00	-1.087,31
2221	Gebrauchs- und Verbrauchsgüter, Handelswaren			
2222	Verwaltungs- und Betriebsaufwand			
2223	Leasing- und Mietaufwand			
2224	Instandhaltung			
2225	Sonstiger Sachaufwand	29.512,69	30.600,00	-1.087,31
2226	Nicht finanzierungswirksamer Sachaufwand			

Kunst, Kultur und Kultus (Gruppe 3)

MVAG	Mittelverwendungs- und aufbringungsgruppen (1. und 2. Ebene)	RA 2022	VA 2022	RA - VA
223	Transferaufwand (laufende Transfers und Kapitaltransfers)	71.258,97	71.300,00	-41,03
2231	Transferaufwand an Träger des öffentlichen Rechts	70.743,97	70.800,00	-56,03
2232	Transferaufwand an Beteiligungen			
2233	Transferaufwand an Unternehmen (mit Finanzunternehmen)			
2234	Transferaufwand an Haushalte und Organisationen ohne Erwerbscharakter	515,00	500,00	15,00
2235	Transferaufwand an das Ausland			
2236	Investitions- und Tilgungszuschüsse zwischen Unternehmungen und Betrieben der Gebietskörperschaft und der Gebietskörperschaft			
2237	Nicht finanzierungswirksamer Transferaufwand			
224	Finanzaufwand	47,33	100,00	-52,67
2241	Zinsen aus Finanzschulden, Finanzierungsleasing, Forderungskauf und derivativen Finanzinstrumenten mit Grundgeschäft	47,33	100,00	-52,67
2242	Zinsen und sonstige Aufwendungen aus derivativen Finanzinstrumenten ohne Grundgeschäft			
2243	Gewinnentnahmen von Unternehmungen und marktbestimmten Betrieben der Gebietskörperschaft (innerhalb der Gebietskörperschaft)			
2244	Sonstiger Finanzaufwand			
2245	Nicht finanzierungswirksamer Finanzaufwand			
22	Summe Aufwendungen	100.818,99	102.000,00	-1.181,01
SA0	Saldo (0) Nettoergebnis (21 - 22)	-100.542,10	-101.700,00	1.157,90
230	Entnahmen von Haushaltsrücklagen	0,00	0,00	0,00
2301	Entnahmen von Haushaltsrücklagen			
240	Zuweisung an Haushaltsrücklagen	0,00	0,00	0,00
2401	Zuweisung an Haushaltsrücklagen			
23	Summe Haushaltsrücklagen	0,00	0,00	0,00
SA00	Nettoergebnis nach Zuweisung und Entnahmen von Haushaltsrücklagen (Saldo 0 +/- SU23)	-100.542,10	-101.700,00	1.157,90

Soziale Wohlfahrt und Wohnbauförderung (Gruppe 4)

MVAG	Mittelverwendungs- und aufbringungsgruppen (1. und 2. Ebene)	RA 2022	VA 2022	RA - VA
211	Erträge aus der operativen Verwaltungstätigkeit	0,00	0,00	0,00
2111	Erträge aus eigenen Abgaben			
2112	Erträge aus Ertragsanteilen			
2113	Erträge aus Gebühren			
2114	Erträge aus Leistungen			
2115	Erträge aus Besitz und wirtschaftlicher Tätigkeit			
2116	Erträge aus Veräußerung und sonstige Erträge			
2117	Nicht finanzierungswirksame operative Erträge			
212	Erträge aus Transfers	0,00	0,00	0,00
2121	Transferertrag von Trägern des öffentlichen Rechts			
2122	Transferertrag von Beteiligungen			
2123	Transferertrag von Unternehmen (mit Finanzunternehmen)			
2124	Transferertrag von Haushalten und Organisationen ohne Erwerbscharakter			
2125	Transferertrag vom Ausland			
2126	Investitions- und Tilgungszuschüsse zwischen Unternehmungen und Betrieben der Gebietskörperschaft und der Gebietskörperschaft			
2127	Nicht finanzierungswirksamer Transferertrag			
213	Finanzerträge	0,00	0,00	0,00
2131	Erträge aus Zinsen			
2132	Erträge aus Zinsen aus derivativen Finanzinstrumenten ohne Grundgeschäft			
2133	Erträge aus Gewinnentnahmen von marktbestimmten Betrieben			
2134	Sonstige Finanzerträge			
2135	Erträge aus Dividenden/Gewinnausschüttungen			
2136	Sonstige nicht finanzierungswirksame Finanzerträge			
21	Summe Erträge	0,00	0,00	0,00
221	Personalaufwand	0,00	0,00	0,00
2211	Personalaufwand (Bezüge, Nebengeb., Mehrleistungen)			
2212	Gesetzlicher und freiwilliger Sozialaufwand			
2213	Sonstiger Personalaufwand			
2214	Nicht finanzierungswirksamer Personalaufwand			
222	Sachaufwand (ohne Transferaufwand)	2.410,10	2.600,00	-189,90
2221	Gebrauchs- und Verbrauchsgüter, Handelswaren	2.162,50	1.600,00	562,50
2222	Verwaltungs- und Betriebsaufwand			
2223	Leasing- und Mietaufwand			
2224	Instandhaltung			
2225	Sonstiger Sachaufwand	247,60	1.000,00	-752,40
2226	Nicht finanzierungswirksamer Sachaufwand			

Soziale Wohlfahrt und Wohnbauförderung (Gruppe 4)

MVAG	Mittelverwendungs- und aufbringungsgruppen (1. und 2. Ebene)	RA 2022	VA 2022	RA - VA
223	Transferaufwand (laufende Transfers und Kapitaltransfers)	343.016,10	346.600,00	-3.583,90
2231	Transferaufwand an Träger des öffentlichen Rechts	338.184,81	341.500,00	-3.315,19
2232	Transferaufwand an Beteiligungen			
2233	Transferaufwand an Unternehmen (mit Finanzunternehmen)			
2234	Transferaufwand an Haushalte und Organisationen ohne Erwerbscharakter	4.831,29	5.100,00	-268,71
2235	Transferaufwand an das Ausland			
2236	Investitions- und Tilgungszuschüsse zwischen Unternehmungen und Betrieben der Gebietskörperschaft und der Gebietskörperschaft			
2237	Nicht finanzierungswirksamer Transferaufwand			
224	Finanzaufwand	0,00	0,00	0,00
2241	Zinsen aus Finanzschulden, Finanzierungsleasing, Forderungskauf und derivativen Finanzinstrumenten mit Grundgeschäft			
2242	Zinsen und sonstige Aufwendungen aus derivativen Finanzinstrumenten ohne Grundgeschäft			
2243	Gewinnentnahmen von Unternehmungen und marktbestimmten Betrieben der Gebietskörperschaft (innerhalb der Gebietskörperschaft)			
2244	Sonstiger Finanzaufwand			
2245	Nicht finanzierungswirksamer Finanzaufwand			
22	Summe Aufwendungen	345.426,20	349.200,00	-3.773,80
SA0	Saldo (0) Nettoergebnis (21 - 22)	-345.426,20	-349.200,00	3.773,80
230	Entnahmen von Haushaltsrücklagen	0,00	0,00	0,00
2301	Entnahmen von Haushaltsrücklagen			
240	Zuweisung an Haushaltsrücklagen	0,00	0,00	0,00
2401	Zuweisung an Haushaltsrücklagen			
23	Summe Haushaltsrücklagen	0,00	0,00	0,00
SA00	Nettoergebnis nach Zuweisung und Entnahmen von Haushaltsrücklagen (Saldo 0 +/- SU23)	-345.426,20	-349.200,00	3.773,80

Gesundheit (Gruppe 5)

MVAG	Mittelverwendungs- und aufbringungsgruppen (1. und 2. Ebene)	RA 2022	VA 2022	RA - VA
211	Erträge aus der operativen Verwaltungstätigkeit	8.974,84	9.200,00	-225,16
2111	Erträge aus eigenen Abgaben			
2112	Erträge aus Ertragsanteilen			
2113	Erträge aus Gebühren			
2114	Erträge aus Leistungen	713,30	1.000,00	-286,70
2115	Erträge aus Besitz und wirtschaftlicher Tätigkeit			
2116	Erträge aus Veräußerung und sonstige Erträge	8.261,54	8.200,00	61,54
2117	Nicht finanzierungswirksame operative Erträge			
212	Erträge aus Transfers	17.523,29	17.500,00	23,29
2121	Transferertrag von Trägern des öffentlichen Rechts	17.028,29	17.000,00	28,29
2122	Transferertrag von Beteiligungen			
2123	Transferertrag von Unternehmen (mit Finanzunternehmen)			
2124	Transferertrag von Haushalten und Organisationen ohne Erwerbscharakter	495,00	500,00	-5,00
2125	Transferertrag vom Ausland			
2126	Investitions- und Tilgungszuschüsse zwischen Unternehmungen und Betrieben der Gebietskörperschaft und der Gebietskörperschaft			
2127	Nicht finanzierungswirksamer Transferertrag			
213	Finanzerträge	0,00	0,00	0,00
2131	Erträge aus Zinsen			
2132	Erträge aus Zinsen aus derivativen Finanzinstrumenten ohne Grundgeschäft			
2133	Erträge aus Gewinnentnahmen von marktbestimmten Betrieben			
2134	Sonstige Finanzerträge			
2135	Erträge aus Dividenden/Gewinnausschüttungen			
2136	Sonstige nicht finanzierungswirksame Finanzerträge			
21	Summe Erträge	26.498,13	26.700,00	-201,87
221	Personalaufwand	4.770,00	5.000,00	-230,00
2211	Personalaufwand (Bezüge, Nebengeb., Mehrleistungen)			
2212	Gesetzlicher und freiwilliger Sozialaufwand			
2213	Sonstiger Personalaufwand	4.770,00	5.000,00	-230,00
2214	Nicht finanzierungswirksamer Personalaufwand			
222	Sachaufwand (ohne Transferaufwand)	6.277,25	5.900,00	377,25
2221	Gebrauchs- und Verbrauchsgüter, Handelswaren	236,22	300,00	-63,78
2222	Verwaltungs- und Betriebsaufwand			
2223	Leasing- und Mietaufwand			
2224	Instandhaltung			
2225	Sonstiger Sachaufwand	6.041,03	5.600,00	441,03
2226	Nicht finanzierungswirksamer Sachaufwand			

Gesundheit (Gruppe 5)

MVAG	Mittelverwendungs- und aufbringungsgruppen (1. und 2. Ebene)	RA 2022	VA 2022	RA - VA
223	Transferaufwand (laufende Transfers und Kapitaltransfers)	566.467,86	566.600,00	-132,14
2231	Transferaufwand an Träger des öffentlichen Rechts	566.467,86	566.600,00	-132,14
2232	Transferaufwand an Beteiligungen			
2233	Transferaufwand an Unternehmen (mit Finanzunternehmen)			
2234	Transferaufwand an Haushalte und Organisationen ohne Erwerbscharakter			
2235	Transferaufwand an das Ausland			
2236	Investitions- und Tilgungszuschüsse zwischen Unternehmungen und Betrieben der Gebietskörperschaft und der Gebietskörperschaft			
2237	Nicht finanzierungswirksamer Transferaufwand			
224	Finanzaufwand	0,00	0,00	0,00
2241	Zinsen aus Finanzschulden, Finanzierungsleasing, Forderungskauf und derivativen Finanzinstrumenten mit Grundgeschäft			
2242	Zinsen und sonstige Aufwendungen aus derivativen Finanzinstrumenten ohne Grundgeschäft			
2243	Gewinnentnahmen von Unternehmungen und marktbestimmten Betrieben der Gebietskörperschaft (innerhalb der Gebietskörperschaft)			
2244	Sonstiger Finanzaufwand			
2245	Nicht finanzierungswirksamer Finanzaufwand			
22	Summe Aufwendungen	577.515,11	577.500,00	15,11
SA0	Saldo (0) Nettoergebnis (21 - 22)	-551.016,98	-550.800,00	-216,98
230	Entnahmen von Haushaltsrücklagen	0,00	0,00	0,00
2301	Entnahmen von Haushaltsrücklagen			
240	Zuweisung an Haushaltsrücklagen	0,00	0,00	0,00
2401	Zuweisung an Haushaltsrücklagen			
23	Summe Haushaltsrücklagen	0,00	0,00	0,00
SA00	Nettoergebnis nach Zuweisung und Entnahmen von Haushaltsrücklagen (Saldo 0 +/- SU23)	-551.016,98	-550.800,00	-216,98

Straßen- und Wasserbau, Verkehr (Gruppe 6)

MVAG	Mittelverwendungs- und aufbringungsgruppen (1. und 2. Ebene)	RA 2022	VA 2022	RA - VA
211	Erträge aus der operativen Verwaltungstätigkeit	898,71	51.300,00	-50.401,29
2111	Erträge aus eigenen Abgaben			
2112	Erträge aus Ertragsanteilen			
2113	Erträge aus Gebühren			
2114	Erträge aus Leistungen	118,10		118,10
2115	Erträge aus Besitz und wirtschaftlicher Tätigkeit			
2116	Erträge aus Veräußerung und sonstige Erträge	780,61	51.300,00	-50.519,39
2117	Nicht finanzierungswirksame operative Erträge			
212	Erträge aus Transfers	244.781,74	204.600,00	40.181,74
2121	Transferertrag von Trägern des öffentlichen Rechts	240.035,73	200.100,00	39.935,73
2122	Transferertrag von Beteiligungen			
2123	Transferertrag von Unternehmen (mit Finanzunternehmen)			
2124	Transferertrag von Haushalten und Organisationen ohne Erwerbscharakter	880,00	1.000,00	-120,00
2125	Transferertrag vom Ausland			
2126	Investitions- und Tilgungszuschüsse zwischen Unternehmungen und Betrieben der Gebietskörperschaft und der Gebietskörperschaft			
2127	Nicht finanzierungswirksamer Transferertrag	3.866,01	3.500,00	366,01
213	Finanzerträge	0,00	0,00	0,00
2131	Erträge aus Zinsen			
2132	Erträge aus Zinsen aus derivativen Finanzinstrumenten ohne Grundgeschäft			
2133	Erträge aus Gewinnentnahmen von marktbestimmten Betrieben			
2134	Sonstige Finanzerträge			
2135	Erträge aus Dividenden/Gewinnausschüttungen			
2136	Sonstige nicht finanzierungswirksame Finanzerträge			
21	Summe Erträge	245.680,45	255.900,00	-10.219,55
221	Personalaufwand	0,00	0,00	0,00
2211	Personalaufwand (Bezüge, Nebengeb., Mehrleistungen)			
2212	Gesetzlicher und freiwilliger Sozialaufwand			
2213	Sonstiger Personalaufwand			
2214	Nicht finanzierungswirksamer Personalaufwand			
222	Sachaufwand (ohne Transferaufwand)	207.149,56	257.300,00	-50.150,44
2221	Gebrauchs- und Verbrauchsgüter, Handelswaren	2.824,37	3.100,00	-275,63
2222	Verwaltungs- und Betriebsaufwand			
2223	Leasing- und Mietaufwand			
2224	Instandhaltung	18.493,80	20.500,00	-2.006,20
2225	Sonstiger Sachaufwand	10.396,12	62.300,00	-51.903,88
2226	Nicht finanzierungswirksamer Sachaufwand	175.435,27	171.400,00	4.035,27

Straßen- und Wasserbau, Verkehr (Gruppe 6)

MVAG	Mittelverwendungs- und aufbringungsgruppen (1. und 2. Ebene)	RA 2022	VA 2022	RA - VA
223	Transferaufwand (laufende Transfers und Kapitaltransfers)	0,00	0,00	0,00
2231	Transferaufwand an Träger des öffentlichen Rechts			
2232	Transferaufwand an Beteiligungen			
2233	Transferaufwand an Unternehmen (mit Finanzunternehmen)			
2234	Transferaufwand an Haushalte und Organisationen ohne Erwerbscharakter			
2235	Transferaufwand an das Ausland			
2236	Investitions- und Tilgungszuschüsse zwischen Unternehmungen und Betrieben der Gebietskörperschaft und der Gebietskörperschaft			
2237	Nicht finanzierungswirksamer Transferaufwand			
224	Finanzaufwand	2.115,84	2.300,00	-184,16
2241	Zinsen aus Finanzschulden, Finanzierungsleasing, Forderungskauf und derivativen Finanzinstrumenten mit Grundgeschäft	2.115,84	2.300,00	-184,16
2242	Zinsen und sonstige Aufwendungen aus derivativen Finanzinstrumenten ohne Grundgeschäft			
2243	Gewinnentnahmen von Unternehmungen und marktbestimmten Betrieben der Gebietskörperschaft (innerhalb der Gebietskörperschaft)			
2244	Sonstiger Finanzaufwand			
2245	Nicht finanzierungswirksamer Finanzaufwand			
22	Summe Aufwendungen	209.265,40	259.600,00	-50.334,60
SA0	Saldo (0) Nettoergebnis (21 - 22)	36.415,05	-3.700,00	40.115,05
230	Entnahmen von Haushaltsrücklagen	0,00	0,00	0,00
2301	Entnahmen von Haushaltsrücklagen			
240	Zuweisung an Haushaltsrücklagen	0,00	0,00	0,00
2401	Zuweisung an Haushaltsrücklagen			
23	Summe Haushaltsrücklagen	0,00	0,00	0,00
SA00	Nettoergebnis nach Zuweisung und Entnahmen von Haushaltsrücklagen (Saldo 0 +/- SU23)	36.415,05	-3.700,00	40.115,05

Wirtschaftsförderung (Gruppe 7)

MVAG	Mittelverwendungs- und aufbringungsgruppen (1. und 2. Ebene)	RA 2022	VA 2022	RA - VA
211	Erträge aus der operativen Verwaltungstätigkeit	5.167,93	5.000,00	167,93
2111	Erträge aus eigenen Abgaben			
2112	Erträge aus Ertragsanteilen			
2113	Erträge aus Gebühren			
2114	Erträge aus Leistungen			
2115	Erträge aus Besitz und wirtschaftlicher Tätigkeit			
2116	Erträge aus Veräußerung und sonstige Erträge	5.167,93	5.000,00	167,93
2117	Nicht finanzierungswirksame operative Erträge			
212	Erträge aus Transfers	5.982,03	5.600,00	382,03
2121	Transferertrag von Trägern des öffentlichen Rechts	3.000,00	3.000,00	
2122	Transferertrag von Beteiligungen			
2123	Transferertrag von Unternehmen (mit Finanzunternehmen)			
2124	Transferertrag von Haushalten und Organisationen ohne Erwerbscharakter			
2125	Transferertrag vom Ausland			
2126	Investitions- und Tilgungszuschüsse zwischen Unternehmungen und Betrieben der Gebietskörperschaft und der Gebietskörperschaft			
2127	Nicht finanzierungswirksamer Transferertrag	2.982,03	2.600,00	382,03
213	Finanzerträge	0,00	0,00	0,00
2131	Erträge aus Zinsen			
2132	Erträge aus Zinsen aus derivativen Finanzinstrumenten ohne Grundgeschäft			
2133	Erträge aus Gewinnentnahmen von marktbestimmten Betrieben			
2134	Sonstige Finanzerträge			
2135	Erträge aus Dividenden/Gewinnausschüttungen			
2136	Sonstige nicht finanzierungswirksame Finanzerträge			
21	Summe Erträge	11.149,96	10.600,00	549,96
221	Personalaufwand	0,00	0,00	0,00
2211	Personalaufwand (Bezüge, Nebengeb., Mehrleistungen)			
2212	Gesetzlicher und freiwilliger Sozialaufwand			
2213	Sonstiger Personalaufwand			
2214	Nicht finanzierungswirksamer Personalaufwand			
222	Sachaufwand (ohne Transferaufwand)	249.443,02	248.400,00	1.043,02
2221	Gebrauchs- und Verbrauchsgüter, Handelswaren			
2222	Verwaltungs- und Betriebsaufwand			
2223	Leasing- und Mietaufwand			
2224	Instandhaltung			
2225	Sonstiger Sachaufwand	420,00	600,00	-180,00
2226	Nicht finanzierungswirksamer Sachaufwand	249.023,02	247.800,00	1.223,02

Wirtschaftsförderung (Gruppe 7)

MVAG	Mittelverwendungs- und aufbringungsgruppen (1. und 2. Ebene)	RA 2022	VA 2022	RA - VA
223	Transferaufwand (laufende Transfers und Kapitaltransfers)	10.917,50	10.200,00	717,50
2231	Transferaufwand an Träger des öffentlichen Rechts			
2232	Transferaufwand an Beteiligungen			
2233	Transferaufwand an Unternehmen (mit Finanzunternehmen)			
2234	Transferaufwand an Haushalte und Organisationen ohne Erwerbscharakter	10.917,50	10.200,00	717,50
2235	Transferaufwand an das Ausland			
2236	Investitions- und Tilgungszuschüsse zwischen Unternehmungen und Betrieben der Gebietskörperschaft und der Gebietskörperschaft			
2237	Nicht finanzierungswirksamer Transferaufwand			
224	Finanzaufwand	0,00	0,00	0,00
2241	Zinsen aus Finanzschulden, Finanzierungsleasing, Forderungskauf und derivativen Finanzinstrumenten mit Grundgeschäft			
2242	Zinsen und sonstige Aufwendungen aus derivativen Finanzinstrumenten ohne Grundgeschäft			
2243	Gewinnentnahmen von Unternehmungen und marktbestimmten Betrieben der Gebietskörperschaft (innerhalb der Gebietskörperschaft)			
2244	Sonstiger Finanzaufwand			
2245	Nicht finanzierungswirksamer Finanzaufwand			
22	Summe Aufwendungen	260.360,52	258.600,00	1.760,52
SA0	Saldo (0) Nettoergebnis (21 - 22)	-249.210,56	-248.000,00	-1.210,56
230	Entnahmen von Haushaltsrücklagen	0,00	0,00	0,00
2301	Entnahmen von Haushaltsrücklagen			
240	Zuweisung an Haushaltsrücklagen	0,00	0,00	0,00
2401	Zuweisung an Haushaltsrücklagen			
23	Summe Haushaltsrücklagen	0,00	0,00	0,00
SA00	Nettoergebnis nach Zuweisung und Entnahmen von Haushaltsrücklagen (Saldo 0 +/- SU23)	-249.210,56	-248.000,00	-1.210,56

Dienstleistungen (Gruppe 8)

MVAG	Mittelverwendungs- und aufbringungsgruppen (1. und 2. Ebene)	RA 2022	VA 2022	RA - VA
211	Erträge aus der operativen Verwaltungstätigkeit	1.023.210,23	1.146.200,00	-122.989,77
2111	Erträge aus eigenen Abgaben			
2112	Erträge aus Ertragsanteilen			
2113	Erträge aus Gebühren	633.387,93	635.400,00	-2.012,07
2114	Erträge aus Leistungen	16.872,46	15.500,00	1.372,46
2115	Erträge aus Besitz und wirtschaftlicher Tätigkeit	10.992,78	10.800,00	192,78
2116	Erträge aus Veräußerung und sonstige Erträge	361.957,06	484.500,00	-122.542,94
2117	Nicht finanzierungswirksame operative Erträge			
212	Erträge aus Transfers	33.965,56	33.400,00	565,56
2121	Transferertrag von Trägern des öffentlichen Rechts	2.674,37	2.400,00	274,37
2122	Transferertrag von Beteiligungen			
2123	Transferertrag von Unternehmen (mit Finanzunternehmen)			
2124	Transferertrag von Haushalten und Organisationen ohne Erwerbscharakter			
2125	Transferertrag vom Ausland			
2126	Investitions- und Tilgungszuschüsse zwischen Unternehmungen und Betrieben der Gebietskörperschaft und der Gebietskörperschaft			
2127	Nicht finanzierungswirksamer Transferertrag	31.291,19	31.000,00	291,19
213	Finanzerträge	0,00	0,00	0,00
2131	Erträge aus Zinsen			
2132	Erträge aus Zinsen aus derivativen Finanzinstrumenten ohne Grundgeschäft			
2133	Erträge aus Gewinnentnahmen von marktbestimmten Betrieben			
2134	Sonstige Finanzerträge			
2135	Erträge aus Dividenden/Gewinnausschüttungen			
2136	Sonstige nicht finanzierungswirksame Finanzerträge			
21	Summe Erträge	1.057.175,79	1.179.600,00	-122.424,21
221	Personalaufwand	185.885,09	185.500,00	385,09
2211	Personalaufwand (Bezüge, Nebengeb., Mehrleistungen)	147.540,40	149.100,00	-1.559,60
2212	Gesetzlicher und freiwilliger Sozialaufwand	37.141,09	35.900,00	1.241,09
2213	Sonstiger Personalaufwand		500,00	-500,00
2214	Nicht finanzierungswirksamer Personalaufwand	1.203,60		1.203,60
222	Sachaufwand (ohne Transferaufwand)	393.352,54	882.400,00	-489.047,46
2221	Gebrauchs- und Verbrauchsgüter, Handelswaren	26.772,55	28.700,00	-1.927,45
2222	Verwaltungs- und Betriebsaufwand	124.898,59	125.700,00	-801,41
2223	Leasing- und Mietaufwand	4.251,34	4.400,00	-148,66
2224	Instandhaltung	53.389,10	58.600,00	-5.210,90
2225	Sonstiger Sachaufwand	32.150,69	514.700,00	-482.549,31
2226	Nicht finanzierungswirksamer Sachaufwand	151.890,27	150.300,00	1.590,27

Dienstleistungen (Gruppe 8)

MVAG	Mittelverwendungs- und aufbringungsgruppen (1. und 2. Ebene)	RA 2022	VA 2022	RA - VA
223	Transferaufwand (laufende Transfers und Kapitaltransfers)	309.318,94	310.300,00	-981,06
2231	Transferaufwand an Träger des öffentlichen Rechts	309.318,94	310.300,00	-981,06
2232	Transferaufwand an Beteiligungen			
2233	Transferaufwand an Unternehmen (mit Finanzunternehmen)			
2234	Transferaufwand an Haushalte und Organisationen ohne Erwerbscharakter			
2235	Transferaufwand an das Ausland			
2236	Investitions- und Tilgungszuschüsse zwischen Unternehmungen und Betrieben der Gebietskörperschaft und der Gebietskörperschaft			
2237	Nicht finanzierungswirksamer Transferaufwand			
224	Finanzaufwand	34.951,02	31.800,00	3.151,02
2241	Zinsen aus Finanzschulden, Finanzierungsleasing, Forderungskauf und derivativen Finanzinstrumenten mit Grundgeschäft	34.951,02	31.800,00	3.151,02
2242	Zinsen und sonstige Aufwendungen aus derivativen Finanzinstrumenten ohne Grundgeschäft			
2243	Gewinnentnahmen von Unternehmungen und marktbestimmten Betrieben der Gebietskörperschaft (innerhalb der Gebietskörperschaft)			
2244	Sonstiger Finanzaufwand			
2245	Nicht finanzierungswirksamer Finanzaufwand			
22	Summe Aufwendungen	923.507,59	1.410.000,00	-486.492,41
SA0	Saldo (0) Nettoergebnis (21 - 22)	133.668,20	-230.400,00	364.068,20
230	Entnahmen von Haushaltsrücklagen	0,00	0,00	0,00
2301	Entnahmen von Haushaltsrücklagen			
240	Zuweisung an Haushaltsrücklagen	0,00	0,00	0,00
2401	Zuweisung an Haushaltsrücklagen			
23	Summe Haushaltsrücklagen	0,00	0,00	0,00
SA00	Nettoergebnis nach Zuweisung und Entnahmen von Haushaltsrücklagen (Saldo 0 +/- SU23)	133.668,20	-230.400,00	364.068,20

Finanzwirtschaft (Gruppe 9)

MVAG	Mittelverwendungs- und aufbringungsgruppen (1. und 2. Ebene)	RA 2022	VA 2022	RA - VA
211	Erträge aus der operativen Verwaltungstätigkeit	2.594.594,99	2.671.100,00	-76.505,01
2111	Erträge aus eigenen Abgaben	386.322,82	452.600,00	-66.277,18
2112	Erträge aus Ertragsanteilen	2.205.021,47	2.203.300,00	1.721,47
2113	Erträge aus Gebühren			
2114	Erträge aus Leistungen	3.250,70	3.200,00	50,70
2115	Erträge aus Besitz und wirtschaftlicher Tätigkeit			
2116	Erträge aus Veräußerung und sonstige Erträge		12.000,00	-12.000,00
2117	Nicht finanzierungswirksame operative Erträge			
212	Erträge aus Transfers	437.132,58	336.700,00	100.432,58
2121	Transferertrag von Trägern des öffentlichen Rechts	437.132,58	336.700,00	100.432,58
2122	Transferertrag von Beteiligungen			
2123	Transferertrag von Unternehmen (mit Finanzunternehmen)			
2124	Transferertrag von Haushalten und Organisationen ohne Erwerbscharakter			
2125	Transferertrag vom Ausland			
2126	Investitions- und Tilgungszuschüsse zwischen Unternehmungen und Betrieben der Gebietskörperschaft und der Gebietskörperschaft			
2127	Nicht finanzierungswirksamer Transferertrag			
213	Finanzerträge	91,07	100,00	-8,93
2131	Erträge aus Zinsen	91,07	100,00	-8,93
2132	Erträge aus Zinsen aus derivativen Finanzinstrumenten ohne Grundgeschäft			
2133	Erträge aus Gewinnentnahmen von marktbestimmten Betrieben			
2134	Sonstige Finanzerträge			
2135	Erträge aus Dividenden/Gewinnausschüttungen			
2136	Sonstige nicht finanzierungswirksame Finanzerträge			
21	Summe Erträge	3.031.818,64	3.007.900,00	23.918,64
221	Personalaufwand	0,00	0,00	0,00
2211	Personalaufwand (Bezüge, Nebengeb., Mehrleistungen)			
2212	Gesetzlicher und freiwilliger Sozialaufwand			
2213	Sonstiger Personalaufwand			
2214	Nicht finanzierungswirksamer Personalaufwand			
222	Sachaufwand (ohne Transferaufwand)	404.624,55	35.100,00	369.524,55
2221	Gebrauchs- und Verbrauchsgüter, Handelswaren			
2222	Verwaltungs- und Betriebsaufwand	1.956,00	6.500,00	-4.544,00
2223	Leasing- und Mietaufwand			
2224	Instandhaltung			
2225	Sonstiger Sachaufwand	402.668,55	28.600,00	374.068,55
2226	Nicht finanzierungswirksamer Sachaufwand			

Finanzwirtschaft (Gruppe 9)

MVAG	Mittelverwendungs- und aufbringungsgruppen (1. und 2. Ebene)	RA 2022	VA 2022	RA - VA
223	Transferaufwand (laufende Transfers und Kapitaltransfers)	0,00	0,00	0,00
2231	Transferaufwand an Träger des öffentlichen Rechts			
2232	Transferaufwand an Beteiligungen			
2233	Transferaufwand an Unternehmen (mit Finanzunternehmen)			
2234	Transferaufwand an Haushalte und Organisationen ohne Erwerbscharakter			
2235	Transferaufwand an das Ausland			
2236	Investitions- und Tilgungszuschüsse zwischen Unternehmungen und Betrieben der Gebietskörperschaft und der Gebietskörperschaft			
2237	Nicht finanzierungswirksamer Transferaufwand			
224	Finanzaufwand	1.825,78	3.500,00	-1.674,22
2241	Zinsen aus Finanzschulden, Finanzierungsleasing, Forderungskauf und derivativen Finanzinstrumenten mit Grundgeschäft			
2242	Zinsen und sonstige Aufwendungen aus derivativen Finanzinstrumenten ohne Grundgeschäft			
2243	Gewinnentnahmen von Unternehmungen und marktbestimmten Betrieben der Gebietskörperschaft (innerhalb der Gebietskörperschaft)			
2244	Sonstiger Finanzaufwand	1.825,78	3.500,00	-1.674,22
2245	Nicht finanzierungswirksamer Finanzaufwand			
22	Summe Aufwendungen	406.450,33	38.600,00	367.850,33
SA0	Saldo (0) Nettoergebnis (21 - 22)	2.625.368,31	2.969.300,00	-343.931,69
230	Entnahmen von Haushaltsrücklagen	0,00	0,00	0,00
2301	Entnahmen von Haushaltsrücklagen			
240	Zuweisung an Haushaltsrücklagen	0,00	0,00	0,00
2401	Zuweisung an Haushaltsrücklagen			
23	Summe Haushaltsrücklagen	0,00	0,00	0,00
SA00	Nettoergebnis nach Zuweisung und Entnahmen von Haushaltsrücklagen (Saldo 0 +/- SU23)	2.625.368,31	2.969.300,00	-343.931,69

Finanzierungshaushalt Gesamt 1. Ebene (Anlage 1b)
- interne Vergütungen enthalten

MVAG	Mittelverwendungs- und aufbringungsgruppen (1. Ebene)	RA 2022	VA 2022	RA - VA
OPERATIVE GEBARUNG				
311	Einzahlungen aus der operativen Verwaltungstätigkeit	3.807.039,21	4.063.600,00	-256.560,79
312	Einzahlungen aus Transfers (ohne Kapitaltransfers)	820.724,04	634.700,00	186.024,04
313	Einzahlungen aus Finanzerträgen	91,07	100,00	-8,93
31	Summe Einzahlungen operative Gebarung	4.627.854,32	4.698.400,00	-70.545,68
321	Auszahlungen aus Personalaufwand	799.389,59	803.100,00	-3.710,41
322	Auszahlungen aus Sachaufwand (ohne Transferaufwand)	1.192.881,40	1.444.900,00	-252.018,60
323	Auszahlungen aus Transfers (ohne Kapitaltransfers)	1.566.319,82	1.571.700,00	-5.380,18
324	Auszahlungen aus Finanzaufwand	76.885,45	75.900,00	985,45
32	Summe Auszahlungen operative Gebarung	3.635.476,26	3.895.600,00	-260.123,74
SA1	Saldo (1) Geldfluss aus der Operativen Gebarung (31 – 32)	992.378,06	802.800,00	189.578,06
INVESTIVE GEBARUNG				
331	Einzahlungen aus der Investitionstätigkeit			
332	Einzahlungen aus der Rückzahlung von Darlehen sowie gewährten Vorschüssen			
333	Einzahlungen aus Kapitaltransfers	19.677,41	249.900,00	-230.222,59
33	Summe Einzahlungen investive Gebarung	19.677,41	249.900,00	-230.222,59
341	Auszahlungen aus der Investitionstätigkeit	1.504.710,73	2.152.300,00	-647.589,27
342	Auszahlungen von gewährten Darlehen sowie gewährten Vorschüssen	7.476,70	7.400,00	76,70
343	Auszahlungen aus Kapitaltransfers	2.089,00	2.500,00	-411,00
34	Summe Auszahlungen investive Gebarung	1.514.276,43	2.162.200,00	-647.923,57
SA2	Saldo (2) Geldfluss aus der Investiven Gebarung (33 – 34)	-1.494.599,02	-1.912.300,00	417.700,98
SA3	Saldo (3) Nettofinanzierungssaldo (Saldo 1 + Saldo 2)	-502.220,96	-1.109.500,00	607.279,04

MVAG	Mittelverwendungs- und aufbringungsgruppen (1. Ebene)	RA 2022	VA 2022	RA - VA
FINANZIERUNGSTÄTIGKEIT				
351	Einzahlungen aus der Aufnahme von Finanzschulden	840.198,40	1.319.400,00	-479.201,60
353	Einzahlungen infolge eines Kapitaltausch bei derivativen Finanzinstrumenten mit Grundgeschäft			
355	Einzahlungen aus dem Abgang von Finanzinstrumenten			
35	Summe Einzahlungen aus der Finanzierungstätigkeit	840.198,40	1.319.400,00	-479.201,60
361	Auszahlungen aus der Tilgung von Finanzschulden	416.507,87	416.300,00	207,87
363	Auszahlungen infolge eines Kapitaltausch bei derivativen Finanzinstrumenten mit Grundgeschäft			
365	Auszahlungen für den Erwerb von Finanzinstrumenten			
36	Summe Auszahlungen aus der Finanzierungstätigkeit	416.507,87	416.300,00	207,87
SA4	Saldo (4) Geldfluss aus der Finanzierungstätigkeit (35 – 36)	423.690,53	903.100,00	-479.409,47
SA5	Saldo (5) Geldfluss aus der voranschlagswirksamen Gebarung (Saldo 3 + Saldo 4)	-78.530,43	-206.400,00	127.869,57
411	Einzahlungen aus nicht voranschlagswirksamen Forderungen	310.448,30		
412	Einzahlungen aus nicht voranschlagswirksamen Verbindlichkeiten	1.137.221,21		
413	Einzahlungen aus der Aufnahme von zur Kassenstärkung eingegangenen Geldverbindlichkeiten (Barvorlagen)	14.043,13		
41	Summe Einzahlungen aus der nicht voranschlagswirksamen Gebarung	1.461.712,64		
421	Auszahlungen aus nicht voranschlagswirksamen Forderungen	373.632,37		
422	Auszahlungen aus nicht voranschlagswirksamen Verbindlichkeiten	1.132.992,87		
423	Auszahlungen zur Tilgung von zur Kassenstärkung eingegangenen Geldverbindlichkeiten (Barvorlagen)	16.077,55		
42	Summe Auszahlungen aus der nicht voranschlagswirksamen Gebarung	1.522.702,79		
SA6	Geldfluss aus der nicht voranschlagswirksamen Gebarung	-60.990,15		
SA7	Veränderung an Liquiden Mitteln (Saldo 5 + Saldo 6)	-139.520,58		
	Anfangsbestand liquide Mittel (115 zum 31.12.2021)	222.430,52		
	Endbestand liquide Mittel (115 zum 31.12.2022)	82.909,94		
	davon Zahlungsmittelreserven (1152 zum 31.12.2022)	0,00		

Finanzierungshaushalt Gesamt 1. und 2. Ebene (Anlage 1b)
- interne Vergütungen enthalten

MVAG	Mittelverwendungs- und aufbringungsgruppen (1. und 2. Ebene)	RA 2022	VA 2022	RA - VA
311	Einzahlungen aus der operativen Verwaltungstätigkeit	3.807.039,21	4.063.600,00	-256.560,79
3111	Einzahlungen aus eigenen Abgaben	423.588,44	452.600,00	-29.011,56
3112	Einzahlungen aus Ertragsanteilen	2.205.021,47	2.203.300,00	1.721,47
3113	Einzahlungen aus Gebühren	611.399,25	635.400,00	-24.000,75
3114	Einzahlungen aus Leistungen	115.069,57	114.800,00	269,57
3115	Einzahlungen aus Besitz und wirtschaftlicher Tätigkeit	54.547,33	53.900,00	647,33
3116	Einzahlungen aus Veräußerung von geringwertigen Wirtschaftsgütern (GWG) und sonstige Einzahlungen	397.413,15	603.600,00	-206.186,85
312	Einzahlungen aus Transfers (ohne Kapitaltransfers)	820.724,04	634.700,00	186.024,04
3121	Transferzahlungen von Trägern des öffentlichen Rechts	819.349,04	633.200,00	186.149,04
3122	Transferzahlungen von Beteiligungen			
3123	Transferzahlungen von Unternehmen (inkl. Finanzunternehmen)			
3124	Transferzahlungen von Haushalte und Organisationen ohne Erwerbscharakter	1.375,00	1.500,00	-125,00
3125	Transferzahlungen vom Ausland			
3126	Investitions- und Tilgungszuschüsse zwischen Unternehmungen und Betrieben der Gebietskörperschaft und der Gebietskörperschaft			
313	Einzahlungen aus Finanzerträgen	91,07	100,00	-8,93
3131	Einzahlungen aus Zinserträgen	91,07	100,00	-8,93
3133	Einzahlungen aus Gewinnentnahmen von marktbestimmten Betrieben			
3134	Sonstige Einzahlungen aus Finanzerträgen			
3135	Einzahlungen aus Dividenden/Gewinnausschüttungen			
31	Summe Einzahlungen operative Gebarung	4.627.854,32	4.698.400,00	-70.545,68
321	Auszahlungen aus Personalaufwand	799.389,59	803.100,00	-3.710,41
3211	Auszahlungen für Personalaufwand Bezüge, Nebengebühren, und Mehrleistungsvergütungen)	630.493,74	636.400,00	-5.906,26
3212	Auszahlungen für gesetzliche und freiwillige Sozialaufwendungen	163.945,85	161.200,00	2.745,85
3213	Auszahlungen aus sonstigem Personalaufwand	4.950,00	5.500,00	-550,00
322	Auszahlungen aus Sachaufwand (ohne Transferaufwand)	1.192.881,40	1.444.900,00	-252.018,60
3221	Auszahlungen für Gebrauchs- und Verbrauchsgüter, Handelswaren	155.065,68	168.200,00	-13.134,32
3222	Auszahlungen für Verwaltungs- und Betriebsaufwand	216.837,02	227.200,00	-10.362,98
3223	Auszahlungen für Leasing- und Mietaufwand	25.074,66	24.300,00	774,66
3224	Auszahlungen für Instandhaltung	99.712,22	121.400,00	-21.687,78
3225	Sonstige Auszahlungen aus Sachaufwand	696.191,82	903.800,00	-207.608,18
323	Auszahlungen aus Transfers (ohne Kapitaltransfers)	1.566.319,82	1.571.700,00	-5.380,18
3231	Transferzahlungen an Träger des öffentlichen Rechts	1.535.103,31	1.542.900,00	-7.796,69
3232	Transferzahlungen an Beteiligungen			
3233	Transferzahlungen an Unternehmen (inkl. Finanzunternehmen)	870,00	1.000,00	-130,00
3234	Transferzahlungen an Haushalte und Organisationen ohne Erwerbscharakter	30.346,51	27.800,00	2.546,51

MVAG	Mittelverwendungs- und aufbringungsgruppen (1. und 2. Ebene)	RA 2022	VA 2022	RA - VA
3235	Transferzahlungen an das Ausland			
3236	Investitions- und Tilgungszuschüsse zwischen Unternehmungen und Betrieben der Gebietskörperschaft und der Gebietskörperschaft			
324	Auszahlungen aus Finanzaufwand	76.885,45	75.900,00	985,45
3241	Auszahlungen für Zinsaufwand, für Finanzierungsleasing, für Forderungskauf, für Finanzschulden und derivative Finanzinstrumente	75.059,67	72.400,00	2.659,67
3242	Auszahlungen für Zinsen aus derivativen Finanzinstrumenten ohne Grundgeschäft			
3243	Auszahlung aus Gewinnentnahmen von marktbestimmten Betrieben			
3244	Sonstige Auszahlungen aus Finanzaufwendungen	1.825,78	3.500,00	-1.674,22
32	Summe Auszahlungen operative Gebarung	3.635.476,26	3.895.600,00	-260.123,74
SA1	Saldo (1) Geldfluss aus der Operativen Gebarung (31 – 32)	992.378,06	802.800,00	189.578,06
331	Einzahlungen aus der Investitionstätigkeit	0,00	0,00	0,00
3311	Einzahlungen aus der Veräußerung von immateriellem Vermögen			
3312	Einzahlungen aus der Veräußerung von Grundstücken und Grundstückeinrichtungen			
3313	Einzahlungen aus der Veräußerung von Gebäuden und Bauten			
3314	Einzahlungen aus der Veräußerung von technischen Anlagen, Fahrzeuge und Maschinen			
3315	Einzahlungen aus der Veräußerung von Amts-, Betriebs- und Geschäftsausstattung			
3316	Einzahlungen aus der Veräußerung von Kulturgütern			
3317	Einzahlungen aus der Veräußerung von Beteiligungen			
332	Einzahlungen aus der Rückzahlung von Darlehen sowie gewährten Vorschüssen	0,00	0,00	0,00
3321	Einzahlungen aus Darlehen an Träger des öffentlichen Rechts			
3322	Einzahlungen aus Darlehen an Beteiligungen			
3323	Einzahlungen aus Darlehen an Unternehmen und Haushalte			
3325	Einzahlungen aus Vorschüssen und Anzahlungen			
333	Einzahlungen aus Kapitaltransfers	19.677,41	249.900,00	-230.222,59
3331	Kapitaltransferzahlungen von Trägern des öffentlichen Rechts	6.575,63	187.900,00	-181.324,37
3332	Kapitaltransferzahlungen von Beteiligungen			
3333	Kapitaltransferzahlungen von Unternehmen		45.000,00	-45.000,00
3334	Kapitaltransferzahlungen von Haushalten und Organisationen ohne Erwerbscharakter	13.101,78	17.000,00	-3.898,22
3335	Kapitaltransferzahlungen vom Ausland			
33	Summe Einzahlungen investive Gebarung	19.677,41	249.900,00	-230.222,59
341	Auszahlungen aus der Investitionstätigkeit	1.504.710,73	2.152.300,00	-647.589,27
3411	Auszahlungen für den Erwerb von immateriellem Vermögen			
3412	Auszahlungen für den Erwerb von Grundstücken und Grundstückseinrichtungen	849.826,05	1.333.800,00	-483.973,95
3413	Auszahlungen für den Erwerb von Gebäuden und Bauten	642.416,68	800.000,00	-157.583,32
3414	Auszahlungen für den Erwerb von technischen Anlagen, Fahrzeuge und Maschinen		2.500,00	-2.500,00

MVAG	Mittelverwendungs- und aufbringungsgruppen (1. und 2. Ebene)	RA 2022	VA 2022	RA - VA
3415	Auszahlungen für den Erwerb von Amts-, Betriebs- und Geschäftsausstattung	12.468,00	16.000,00	-3.532,00
3416	Auszahlungen für den Erwerb von Kulturgütern			
3417	Auszahlungen für den Erwerb von Beteiligungen			
342	Auszahlungen von gewährten Darlehen sowie gewährten Vorschüssen	7.476,70	7.400,00	76,70
3421	Auszahlung von Darlehen an Träger des öffentlichen Rechts			
3422	Auszahlung von Darlehen an Beteiligungen			
3423	Auszahlung von Darlehen an Unternehmen und Haushalte			
3425	Auszahlungen von Vorschüssen und Anzahlungen	7.476,70	7.400,00	76,70
343	Auszahlungen aus Kapitaltransfers	2.089,00	2.500,00	-411,00
3431	Kapitaltransferzahlungen an Träger des öffentlichen Rechts	685,00	1.000,00	-315,00
3432	Kapitaltransferzahlungen an Beteiligungen			
3433	Kapitaltransferzahlungen an Unternehmen (Finanzunternehmen)			
3434	Kapitaltransferzahlungen an Haushalte und Organisationen ohne Erwerbscharakter	1.404,00	1.500,00	-96,00
3435	Kapitaltransferzahlungen an das Ausland			
34	Summe Auszahlungen investive Gebarung	1.514.276,43	2.162.200,00	-647.923,57
SA2	Saldo (2) Geldfluss aus der Investiven Gebarung (33 – 34)	-1.494.599,02	-1.912.300,00	417.700,98
SA3	Saldo (3) Nettofinanzierungssaldo (Saldo 1 + Saldo 2)	-502.220,96	-1.109.500,00	607.279,04
351	Einzahlungen aus der Aufnahme von Finanzschulden	840.198,40	1.319.400,00	-479.201,60
3511	Einzahlungen aus empfangenen Darlehen von öffentlichen Körperschaften und Rechtsträgern			
3512	Einzahlungen aus empfangenen Darlehen von Beteiligungen			
3513	Einzahlungen aus empfangenen Darlehen von Unternehmen und privaten Haushalten			
3514	Einzahlungen aus Finanzschulden (Finanzunternehmen)	840.198,40	1.319.400,00	-479.201,60
353	Einzahlungen infolge eines Kapitaltausch bei derivativen Finanzinstrumenten mit Grundgeschäft	0,00	0,00	0,00
3530	Einzahlungen infolge eines Kapitaltausch bei derivativen Finanzinstrumenten mit Grundgeschäft			
355	Einzahlungen aus dem Abgang von Finanzinstrumenten	0,00	0,00	0,00
3550	Einzahlungen aus dem Abgang von Finanzinstrumenten			
35	Summe Einzahlungen aus der Finanzierungstätigkeit	840.198,40	1.319.400,00	-479.201,60
361	Auszahlungen aus der Tilgung von Finanzschulden	416.507,87	416.300,00	207,87
3611	Auszahlungen aus empfangenen Darlehen von öffentlichen Körperschaften und Rechtsträgern	107.950,37	108.000,00	-49,63
3612	Auszahlungen aus empfangenen Darlehen von Beteiligungen			
3613	Auszahlungen aus empfangenen Darlehen von Unternehmen und privaten Haushalten			
3614	Auszahlungen aus Finanzschulden	308.557,50	308.300,00	257,50

MVAG	Mittelverwendungs- und aufbringungsgruppen (1. und 2. Ebene)	RA 2022	VA 2022	RA - VA
3615	Auszahlung aus der Rückzahlung von Leasingverbindlichkeiten			
363	Auszahlungen infolge eines Kapitaltausch bei derivativen Finanzinstrumenten mit Grundgeschäft	0,00	0,00	0,00
3630	Auszahlungen infolge eines Kapitaltausch bei derivativen Finanzinstrumenten mit Grundgeschäft			
365	Auszahlungen für den Erwerb von Finanzinstrumenten	0,00	0,00	0,00
3650	Auszahlungen für den Erwerb von Finanzinstrumenten			
36	Summe Auszahlungen aus der Finanzierungstätigkeit	416.507,87	416.300,00	207,87
SA4	Saldo (4) Geldfluss aus der Finanzierungstätigkeit (35 – 36)	423.690,53	903.100,00	-479.409,47
SA5	Saldo (5) Geldfluss aus der voranschlagswirksamen Gebarung (Saldo 3 + Saldo 4)	-78.530,43	-206.400,00	127.869,57
411	Einzahlungen aus nicht voranschlagswirksamen Forderungen	310.448,30		
4110	Einzahlungen aus nicht voranschlagswirksamen Forderungen	310.448,30		
412	Einzahlungen aus nicht voranschlagswirksamen Verbindlichkeiten	1.137.221,21		
4120	Einzahlungen aus nicht voranschlagswirksamen Verbindlichkeiten	1.137.221,21		
413	Einzahlungen aus der Aufnahme von zur Kassenstärkung eingegangenen Geldverbindlichkeiten (Barvorlagen)	14.043,13		
4130	Einzahlungen aus der Aufnahme von zur Kassenstärkung eingegangenen Geldverbindlichkeiten (Barvorlagen)	14.043,13		
41	Summe Einzahlungen aus der nicht voranschlagswirksamen Gebarung	1.461.712,64		
421	Auszahlungen aus nicht voranschlagswirksamen Forderungen	373.632,37		
4210	Auszahlungen aus nicht voranschlagswirksamen Forderungen	373.632,37		
422	Auszahlungen aus nicht voranschlagswirksamen Verbindlichkeiten	1.132.992,87		
4220	Auszahlungen aus nicht voranschlagswirksamen Verbindlichkeiten	1.132.992,87		
423	Auszahlungen zur Tilgung von zur Kassenstärkung eingegangenen Geldverbindlichkeiten (Barvorlagen)	16.077,55		
4230	Auszahlungen zur Tilgung von zur Kassenstärkung eingegangenen Geldverbindlichkeiten (Barvorlagen)	16.077,55		
42	Summe Auszahlungen aus der nicht voranschlagswirksamen Gebarung	1.522.702,79		
SA6	Geldfluss aus der nicht voranschlagswirksamen Gebarung	-60.990,15		
SA7	Veränderung an Liquiden Mitteln (Saldo 5 + Saldo 6)	-139.520,58		
	Anfangsbestand liquide Mittel (115 zum 31.12.2021)	222.430,52		
	Endbestand liquide Mittel (115 zum 31.12.2022)	82.909,94		
	davon Zahlungsmittelreserven (1152 zum 31.12.2022)	0,00		

Finanzierungshaushalt Bereichsbudget 1. und 2. Ebene
(Anlage 1b)

Vertretungskörper und allgemeine Verwaltung (Gruppe 0)

MVAG	Mittelverwendungs- und aufbringungsgruppen (1. und 2. Ebene)	RA 2022	VA 2022	RA - VA
311	Einzahlungen aus der operativen Verwaltungstätigkeit	61.586,69	66.500,00	-4.913,31
3111	Einzahlungen aus eigenen Abgaben			
3112	Einzahlungen aus Ertragsanteilen			
3113	Einzahlungen aus Gebühren			
3114	Einzahlungen aus Leistungen	11.151,90	13.000,00	-1.848,10
3115	Einzahlungen aus Besitz und wirtschaftlicher Tätigkeit	42.862,55	42.400,00	462,55
3116	Einzahlungen aus Veräußerung von geringwertigen Wirtschaftsgütern (GWG) und sonstige Einzahlungen	7.572,24	11.100,00	-3.527,76
312	Einzahlungen aus Transfers (ohne Kapitaltransfers)	1.393,75	1.300,00	93,75
3121	Transferzahlungen von Trägern des öffentlichen Rechts	1.393,75	1.300,00	93,75
3122	Transferzahlungen von Beteiligten			
3123	Transferzahlungen von Unternehmen (inkl. Finanzunternehmen)			
3124	Transferzahlungen von Haushalte und Organisationen ohne Erwerbscharakter			
3125	Transferzahlungen vom Ausland			
3126	Investitions- und Tilgungszuschüsse zwischen Unternehmungen und Betrieben der Gebietskörperschaft und der Gebietskörperschaft			
313	Einzahlungen aus Finanzerträgen	0,00	0,00	0,00
3131	Einzahlungen aus Zinserträgen			
3133	Einzahlungen aus Gewinnentnahmen von marktbestimmten Betrieben			
3134	Sonstige Einzahlungen aus Finanzerträgen			
3135	Einzahlungen aus Dividenden/Gewinnausschüttungen			
31	Summe Einzahlungen operative Gebarung	62.980,44	67.800,00	-4.819,56
321	Auszahlungen aus Personalaufwand	261.782,87	266.900,00	-5.117,13
3211	Auszahlungen für Personalaufwand Bezüge, Nebengebühren, und Mehrleistungsvergütungen)	207.890,83	211.200,00	-3.309,17
3212	Auszahlungen für gesetzliche und freiwillige Sozialaufwendungen	53.892,04	55.700,00	-1.807,96
3213	Auszahlungen aus sonstigem Personalaufwand			
322	Auszahlungen aus Sachaufwand (ohne Transferaufwand)	277.354,59	297.200,00	-19.845,41
3221	Auszahlungen für Gebrauchs- und Verbrauchsgüter, Handelswaren	37.373,79	41.300,00	-3.926,21
3222	Auszahlungen für Verwaltungs- und Betriebsaufwand	37.251,16	38.800,00	-1.548,84
3223	Auszahlungen für Leasing- und Mietaufwand	3.053,07	3.500,00	-446,93
3224	Auszahlungen für Instandhaltung	4.030,66	6.800,00	-2.769,34
3225	Sonstige Auszahlungen aus Sachaufwand	195.645,91	206.800,00	-11.154,09
323	Auszahlungen aus Transfers (ohne Kapitaltransfers)	35.260,24	33.600,00	1.660,24
3231	Transferzahlungen an Träger des öffentlichen Rechts	26.834,88	26.900,00	-65,12
3232	Transferzahlungen an Beteiligten			
3233	Transferzahlungen an Unternehmen (inkl. Finanzunternehmen)			

Vertretungskörper und allgemeine Verwaltung (Gruppe 0)

MVAG	Mittelverwendungs- und aufbringungsgruppen (1. und 2. Ebene)	RA 2022	VA 2022	RA - VA
3234	Transferzahlungen an Haushalte und Organisationen ohne Erwerbscharakter	8.425,36	6.700,00	1.725,36
3235	Transferzahlungen an das Ausland			
3236	Investitions- und Tilgungszuschüsse zwischen Unternehmungen und Betrieben der Gebietskörperschaft und der Gebietskörperschaft			
324	Auszahlungen aus Finanzaufwand	7.457,78	7.600,00	-142,22
3241	Auszahlungen für Zinsaufwand, für Finanzierungsleasing, für Forderungskauf, für Finanzschulden und derivative Finanzinstrumente	7.457,78	7.600,00	-142,22
3242	Auszahlungen für Zinsen aus derivativen Finanzinstrumenten ohne Grundgeschäft			
3243	Auszahlung aus Gewinnentnahmen von marktbestimmten Betrieben			
3244	Sonstige Auszahlungen aus Finanzaufwendungen			
32	Summe Auszahlungen operative Gebarung	581.855,48	605.300,00	-23.444,52
SA1	Saldo (1) Geldfluss aus der Operativen Gebarung (31 – 32)	-518.875,04	-537.500,00	18.624,96
331	Einzahlungen aus der Investitionstätigkeit	0,00	0,00	0,00
3311	Einzahlungen aus der Veräußerung von immateriellem Vermögen			
3312	Einzahlungen aus der Veräußerung von Grundstücken und Grundstückeinrichtungen			
3313	Einzahlungen aus der Veräußerung von Gebäuden und Bauten			
3314	Einzahlungen aus der Veräußerung von technischen Anlagen, Fahrzeuge und Maschinen			
3315	Einzahlungen aus der Veräußerung von Amts-, Betriebs- und Geschäftsausstattung			
3316	Einzahlungen aus der Veräußerung von Kulturgütern			
3317	Einzahlungen aus der Veräußerung von Beteiligungen			
332	Einzahlungen aus der Rückzahlung von Darlehen sowie gewährten Vorschüssen	0,00	0,00	0,00
3321	Einzahlungen aus Darlehen an Träger des öffentlichen Rechts			
3322	Einzahlungen aus Darlehen an Beteiligungen			
3323	Einzahlungen aus Darlehen an Unternehmen und Haushalte			
3325	Einzahlungen aus Vorschüssen und Anzahlungen			
333	Einzahlungen aus Kapitaltransfers	0,00	0,00	0,00
3331	Kapitaltransferzahlungen von Trägern des öffentlichen Rechts			
3332	Kapitaltransferzahlungen von Beteiligungen			
3333	Kapitaltransferzahlungen von Unternehmen			
3334	Kapitaltransferzahlungen von Haushalten und Organisationen ohne Erwerbscharakter			
3335	Kapitaltransferzahlungen vom Ausland			
33	Summe Einzahlungen investive Gebarung	0,00	0,00	0,00
341	Auszahlungen aus der Investitionstätigkeit	0,00	1.600,00	-1.600,00
3411	Auszahlungen für den Erwerb von immateriellem Vermögen			

Vertretungskörper und allgemeine Verwaltung (Gruppe 0)

MVAG	Mittelverwendungs- und aufbringungsgruppen (1. und 2. Ebene)	RA 2022	VA 2022	RA - VA
3412	Auszahlungen für den Erwerb von Grundstücken und Grundstückseinrichtungen			
3413	Auszahlungen für den Erwerb von Gebäuden und Bauten			
3414	Auszahlungen für den Erwerb von technischen Anlagen, Fahrzeuge und Maschinen		100,00	-100,00
3415	Auszahlungen für den Erwerb von Amts-, Betriebs- und Geschäftsausstattung		1.500,00	-1.500,00
3416	Auszahlungen für den Erwerb von Kulturgütern			
3417	Auszahlungen für den Erwerb von Beteiligungen			
342	Auszahlungen von gewährten Darlehen sowie gewährten Vorschüssen	0,00	0,00	0,00
3421	Auszahlung von Darlehen an Träger des öffentlichen Rechts			
3422	Auszahlung von Darlehen an Beteiligungen			
3423	Auszahlung von Darlehen an Unternehmen und Haushalte			
3425	Auszahlungen von Vorschüssen und Anzahlungen			
343	Auszahlungen aus Kapitaltransfers	0,00	0,00	0,00
3431	Kapitaltransferzahlungen an Träger des öffentlichen Rechts			
3432	Kapitaltransferzahlungen an Beteiligungen			
3433	Kapitaltransferzahlungen an Unternehmen (Finanzunternehmen)			
3434	Kapitaltransferzahlungen an Haushalte und Organisationen ohne Erwerbscharakter			
3435	Kapitaltransferzahlungen an das Ausland			
34	Summe Auszahlungen investive Gebarung	0,00	1.600,00	-1.600,00
SA2	Saldo (2) Geldfluss aus der Investiven Gebarung (33 – 34)	0,00	-1.600,00	1.600,00
SA3	Saldo (3) Nettofinanzierungssaldo (Saldo 1 + Saldo 2)	-518.875,04	-539.100,00	20.224,96
351	Einzahlungen aus der Aufnahme von Finanzschulden	0,00	0,00	0,00
3511	Einzahlungen aus empfangenen Darlehen von öffentlichen Körperschaften und Rechtsträgern			
3512	Einzahlungen aus empfangenen Darlehen von Beteiligungen			
3513	Einzahlungen aus empfangenen Darlehen von Unternehmen und privaten Haushalten			
3514	Einzahlungen aus Finanzschulden (Finanzunternehmen)			
353	Einzahlungen infolge eines Kapitaltausch bei derivativen Finanzinstrumenten mit Grundgeschäft	0,00	0,00	0,00
3530	Einzahlungen infolge eines Kapitaltausch bei derivativen Finanzinstrumenten mit Grundgeschäft			
355	Einzahlungen aus dem Abgang von Finanzinstrumenten	0,00	0,00	0,00
3550	Einzahlungen aus dem Abgang von Finanzinstrumenten			
35	Summe Einzahlungen aus der Finanzierungstätigkeit	0,00	0,00	0,00
361	Auszahlungen aus der Tilgung von Finanzschulden	80.031,03	80.000,00	31,03

Vertretungskörper und allgemeine Verwaltung (Gruppe 0)

MVAG	Mittelverwendungs- und aufbringungsgruppen (1. und 2. Ebene)	RA 2022	VA 2022	RA - VA
3611	Auszahlungen aus empfangenen Darlehen von öffentlichen Körperschaften und Rechtsträgern			
3612	Auszahlungen aus empfangenen Darlehen von Beteiligungen			
3613	Auszahlungen aus empfangenen Darlehen von Unternehmen und privaten Haushalten			
3614	Auszahlungen aus Finanzschulden	80.031,03	80.000,00	31,03
3615	Auszahlung aus der Rückzahlung von Leasingverbindlichkeiten			
363	Auszahlungen infolge eines Kapitaltausch bei derivativen Finanzinstrumenten mit Grundgeschäft	0,00	0,00	0,00
3630	Auszahlungen infolge eines Kapitaltausch bei derivativen Finanzinstrumenten mit Grundgeschäft			
365	Auszahlungen für den Erwerb von Finanzinstrumenten	0,00	0,00	0,00
3650	Auszahlungen für den Erwerb von Finanzinstrumenten			
36	Summe Auszahlungen aus der Finanzierungstätigkeit	80.031,03	80.000,00	31,03
SA4	Saldo (4) Geldfluss aus der Finanzierungstätigkeit (35 – 36)	-80.031,03	-80.000,00	-31,03
SA5	Saldo (5) Geldfluss aus der voranschlagswirksamen Gebarung (Saldo 3 + Saldo 4)	-598.906,07	-619.100,00	20.193,93

Öffentliche Ordnung und Sicherheit (Gruppe 1)

MVAG	Mittelverwendungs- und aufbringungsgruppen (1. und 2. Ebene)	RA 2022	VA 2022	RA - VA
311	Einzahlungen aus der operativen Verwaltungstätigkeit	19.267,44	36.000,00	-16.732,56
3111	Einzahlungen aus eigenen Abgaben			
3112	Einzahlungen aus Ertragsanteilen			
3113	Einzahlungen aus Gebühren			
3114	Einzahlungen aus Leistungen	5.311,44	4.800,00	511,44
3115	Einzahlungen aus Besitz und wirtschaftlicher Tätigkeit			
3116	Einzahlungen aus Veräußerung von geringwertigen Wirtschaftsgütern (GWG) und sonstige Einzahlungen	13.956,00	31.200,00	-17.244,00
312	Einzahlungen aus Transfers (ohne Kapitaltransfers)	45.000,00	0,00	45.000,00
3121	Transferzahlungen von Trägern des öffentlichen Rechts	45.000,00		45.000,00
3122	Transferzahlungen von Beteiligten			
3123	Transferzahlungen von Unternehmen (inkl. Finanzunternehmen)			
3124	Transferzahlungen von Haushalte und Organisationen ohne Erwerbscharakter			
3125	Transferzahlungen vom Ausland			
3126	Investitions- und Tilgungszuschüsse zwischen Unternehmungen und Betrieben der Gebietskörperschaft und der Gebietskörperschaft			
313	Einzahlungen aus Finanzerträgen	0,00	0,00	0,00
3131	Einzahlungen aus Zinserträgen			
3133	Einzahlungen aus Gewinnentnahmen von marktbestimmten Betrieben			
3134	Sonstige Einzahlungen aus Finanzerträgen			
3135	Einzahlungen aus Dividenden/Gewinnausschüttungen			
31	Summe Einzahlungen operative Gebarung	64.267,44	36.000,00	28.267,44
321	Auszahlungen aus Personalaufwand	0,00	0,00	0,00
3211	Auszahlungen für Personalaufwand Bezüge, Nebengebühren, und Mehrleistungsvergütungen)			
3212	Auszahlungen für gesetzliche und freiwillige Sozialaufwendungen			
3213	Auszahlungen aus sonstigem Personalaufwand			
322	Auszahlungen aus Sachaufwand (ohne Transferaufwand)	40.500,62	69.500,00	-28.999,38
3221	Auszahlungen für Gebrauchs- und Verbrauchsgüter, Handelswaren	6.536,45	6.600,00	-63,55
3222	Auszahlungen für Verwaltungs- und Betriebsaufwand	28.420,45	24.700,00	3.720,45
3223	Auszahlungen für Leasing- und Mietaufwand			
3224	Auszahlungen für Instandhaltung		300,00	-300,00
3225	Sonstige Auszahlungen aus Sachaufwand	5.543,72	37.900,00	-32.356,28
323	Auszahlungen aus Transfers (ohne Kapitaltransfers)	8.370,76	9.300,00	-929,24
3231	Transferzahlungen an Träger des öffentlichen Rechts	7.000,00	8.000,00	-1.000,00
3232	Transferzahlungen an Beteiligten			
3233	Transferzahlungen an Unternehmen (inkl. Finanzunternehmen)			

Öffentliche Ordnung und Sicherheit (Gruppe 1)

MVAG	Mittelverwendungs- und aufbringungsgruppen (1. und 2. Ebene)	RA 2022	VA 2022	RA - VA
3234	Transferzahlungen an Haushalte und Organisationen ohne Erwerbscharakter	1.370,76	1.300,00	70,76
3235	Transferzahlungen an das Ausland			
3236	Investitions- und Tilgungszuschüsse zwischen Unternehmungen und Betrieben der Gebietskörperschaft und der Gebietskörperschaft			
324	Auszahlungen aus Finanzaufwand	1.041,03	1.200,00	-158,97
3241	Auszahlungen für Zinsaufwand, für Finanzierungsleasing, für Forderungskauf, für Finanzschulden und derivative Finanzinstrumente	1.041,03	1.200,00	-158,97
3242	Auszahlungen für Zinsen aus derivativen Finanzinstrumenten ohne Grundgeschäft			
3243	Auszahlung aus Gewinnentnahmen von marktbestimmten Betrieben			
3244	Sonstige Auszahlungen aus Finanzaufwendungen			
32	Summe Auszahlungen operative Gebarung	49.912,41	80.000,00	-30.087,59
SA1	Saldo (1) Geldfluss aus der Operativen Gebarung (31 – 32)	14.355,03	-44.000,00	58.355,03
331	Einzahlungen aus der Investitionstätigkeit	0,00	0,00	0,00
3311	Einzahlungen aus der Veräußerung von immateriellem Vermögen			
3312	Einzahlungen aus der Veräußerung von Grundstücken und Grundstückeinrichtungen			
3313	Einzahlungen aus der Veräußerung von Gebäuden und Bauten			
3314	Einzahlungen aus der Veräußerung von technischen Anlagen, Fahrzeuge und Maschinen			
3315	Einzahlungen aus der Veräußerung von Amts-, Betriebs- und Geschäftsausstattung			
3316	Einzahlungen aus der Veräußerung von Kulturgütern			
3317	Einzahlungen aus der Veräußerung von Beteiligungen			
332	Einzahlungen aus der Rückzahlung von Darlehen sowie gewährten Vorschüssen	0,00	0,00	0,00
3321	Einzahlungen aus Darlehen an Träger des öffentlichen Rechts			
3322	Einzahlungen aus Darlehen an Beteiligungen			
3323	Einzahlungen aus Darlehen an Unternehmen und Haushalte			
3325	Einzahlungen aus Vorschüssen und Anzahlungen			
333	Einzahlungen aus Kapitaltransfers	0,00	93.700,00	-93.700,00
3331	Kapitaltransferzahlungen von Trägern des öffentlichen Rechts		48.700,00	-48.700,00
3332	Kapitaltransferzahlungen von Beteiligungen			
3333	Kapitaltransferzahlungen von Unternehmen		45.000,00	-45.000,00
3334	Kapitaltransferzahlungen von Haushalten und Organisationen ohne Erwerbscharakter			
3335	Kapitaltransferzahlungen vom Ausland			
33	Summe Einzahlungen investive Gebarung	0,00	93.700,00	-93.700,00
341	Auszahlungen aus der Investitionstätigkeit	72.190,83	73.200,00	-1.009,17
3411	Auszahlungen für den Erwerb von immateriellem Vermögen			

Öffentliche Ordnung und Sicherheit (Gruppe 1)

MVAG	Mittelverwendungs- und aufbringungsgruppen (1. und 2. Ebene)	RA 2022	VA 2022	RA - VA
3412	Auszahlungen für den Erwerb von Grundstücken und Grundstückseinrichtungen	72.190,83	72.200,00	-9,17
3413	Auszahlungen für den Erwerb von Gebäuden und Bauten			
3414	Auszahlungen für den Erwerb von technischen Anlagen, Fahrzeuge und Maschinen			
3415	Auszahlungen für den Erwerb von Amts-, Betriebs- und Geschäftsausstattung		1.000,00	-1.000,00
3416	Auszahlungen für den Erwerb von Kulturgütern			
3417	Auszahlungen für den Erwerb von Beteiligungen			
342	Auszahlungen von gewährten Darlehen sowie gewährten Vorschüssen	0,00	0,00	0,00
3421	Auszahlung von Darlehen an Träger des öffentlichen Rechts			
3422	Auszahlung von Darlehen an Beteiligungen			
3423	Auszahlung von Darlehen an Unternehmen und Haushalte			
3425	Auszahlungen von Vorschüssen und Anzahlungen			
343	Auszahlungen aus Kapitaltransfers	685,00	1.000,00	-315,00
3431	Kapitaltransferzahlungen an Träger des öffentlichen Rechts	685,00	1.000,00	-315,00
3432	Kapitaltransferzahlungen an Beteiligungen			
3433	Kapitaltransferzahlungen an Unternehmen (Finanzunternehmen)			
3434	Kapitaltransferzahlungen an Haushalte und Organisationen ohne Erwerbscharakter			
3435	Kapitaltransferzahlungen an das Ausland			
34	Summe Auszahlungen investive Gebarung	72.875,83	74.200,00	-1.324,17
SA2	Saldo (2) Geldfluss aus der Investiven Gebarung (33 – 34)	-72.875,83	19.500,00	-92.375,83
SA3	Saldo (3) Nettofinanzierungssaldo (Saldo 1 + Saldo 2)	-58.520,80	-24.500,00	-34.020,80
351	Einzahlungen aus der Aufnahme von Finanzschulden	0,00	0,00	0,00
3511	Einzahlungen aus empfangenen Darlehen von öffentlichen Körperschaften und Rechtsträgern			
3512	Einzahlungen aus empfangenen Darlehen von Beteiligungen			
3513	Einzahlungen aus empfangenen Darlehen von Unternehmen und privaten Haushalten			
3514	Einzahlungen aus Finanzschulden (Finanzunternehmen)			
353	Einzahlungen infolge eines Kapitaltausch bei derivativen Finanzinstrumenten mit Grundgeschäft	0,00	0,00	0,00
3530	Einzahlungen infolge eines Kapitaltausch bei derivativen Finanzinstrumenten mit Grundgeschäft			
355	Einzahlungen aus dem Abgang von Finanzinstrumenten	0,00	0,00	0,00
3550	Einzahlungen aus dem Abgang von Finanzinstrumenten			
35	Summe Einzahlungen aus der Finanzierungstätigkeit	0,00	0,00	0,00
361	Auszahlungen aus der Tilgung von Finanzschulden	21.233,25	21.200,00	33,25

Öffentliche Ordnung und Sicherheit (Gruppe 1)

MVAG	Mittelverwendungs- und aufbringungsgruppen (1. und 2. Ebene)	RA 2022	VA 2022	RA - VA
3611	Auszahlungen aus empfangenen Darlehen von öffentlichen Körperschaften und Rechtsträgern			
3612	Auszahlungen aus empfangenen Darlehen von Beteiligungen			
3613	Auszahlungen aus empfangenen Darlehen von Unternehmen und privaten Haushalten			
3614	Auszahlungen aus Finanzschulden	21.233,25	21.200,00	33,25
3615	Auszahlung aus der Rückzahlung von Leasingverbindlichkeiten			
363	Auszahlungen infolge eines Kapitaltausch bei derivativen Finanzinstrumenten mit Grundgeschäft	0,00	0,00	0,00
3630	Auszahlungen infolge eines Kapitaltausch bei derivativen Finanzinstrumenten mit Grundgeschäft			
365	Auszahlungen für den Erwerb von Finanzinstrumenten	0,00	0,00	0,00
3650	Auszahlungen für den Erwerb von Finanzinstrumenten			
36	Summe Auszahlungen aus der Finanzierungstätigkeit	21.233,25	21.200,00	33,25
SA4	Saldo (4) Geldfluss aus der Finanzierungstätigkeit (35 – 36)	-21.233,25	-21.200,00	-33,25
SA5	Saldo (5) Geldfluss aus der voranschlagswirksamen Gebarung (Saldo 3 + Saldo 4)	-79.754,05	-45.700,00	-34.054,05

Unterricht, Erziehung, Sport und Wissenschaft (Gruppe 2)

MVAG	Mittelverwendungs- und aufbringungsgruppen (1. und 2. Ebene)	RA 2022	VA 2022	RA - VA
311	Einzahlungen aus der operativen Verwaltungstätigkeit	78.240,44	78.000,00	240,44
3111	Einzahlungen aus eigenen Abgaben			
3112	Einzahlungen aus Ertragsanteilen			
3113	Einzahlungen aus Gebühren			
3114	Einzahlungen aus Leistungen	77.540,44	77.100,00	440,44
3115	Einzahlungen aus Besitz und wirtschaftlicher Tätigkeit	700,00	700,00	
3116	Einzahlungen aus Veräußerung von geringwertigen Wirtschaftsgütern (GWG) und sonstige Einzahlungen		200,00	-200,00
312	Einzahlungen aus Transfers (ohne Kapitaltransfers)	73.084,32	72.700,00	384,32
3121	Transferzahlungen von Trägern des öffentlichen Rechts	73.084,32	72.700,00	384,32
3122	Transferzahlungen von Beteiligten			
3123	Transferzahlungen von Unternehmen (inkl. Finanzunternehmen)			
3124	Transferzahlungen von Haushalte und Organisationen ohne Erwerbscharakter			
3125	Transferzahlungen vom Ausland			
3126	Investitions- und Tilgungszuschüsse zwischen Unternehmungen und Betrieben der Gebietskörperschaft und der Gebietskörperschaft			
313	Einzahlungen aus Finanzerträgen	0,00	0,00	0,00
3131	Einzahlungen aus Zinserträgen			
3133	Einzahlungen aus Gewinnentnahmen von marktbestimmten Betrieben			
3134	Sonstige Einzahlungen aus Finanzerträgen			
3135	Einzahlungen aus Dividenden/Gewinnausschüttungen			
31	Summe Einzahlungen operative Gebarung	151.324,76	150.700,00	624,76
321	Auszahlungen aus Personalaufwand	347.975,23	345.700,00	2.275,23
3211	Auszahlungen für Personalaufwand Bezüge, Nebengebühren, und Mehrleistungsvergütungen)	275.062,51	276.100,00	-1.037,49
3212	Auszahlungen für gesetzliche und freiwillige Sozialaufwendungen	72.912,72	69.600,00	3.312,72
3213	Auszahlungen aus sonstigem Personalaufwand			
322	Auszahlungen aus Sachaufwand (ohne Transferaufwand)	152.668,80	166.000,00	-13.331,20
3221	Auszahlungen für Gebrauchs- und Verbrauchsgüter, Handelswaren	75.416,79	82.200,00	-6.783,21
3222	Auszahlungen für Verwaltungs- und Betriebsaufwand	29.469,09	31.500,00	-2.030,91
3223	Auszahlungen für Leasing- und Mietaufwand	17.770,25	16.400,00	1.370,25
3224	Auszahlungen für Instandhaltung	15.647,65	20.200,00	-4.552,35
3225	Sonstige Auszahlungen aus Sachaufwand	14.365,02	15.700,00	-1.334,98
323	Auszahlungen aus Transfers (ohne Kapitaltransfers)	222.908,39	223.800,00	-891,61
3231	Transferzahlungen an Träger des öffentlichen Rechts	217.961,79	218.800,00	-838,21
3232	Transferzahlungen an Beteiligten			
3233	Transferzahlungen an Unternehmen (inkl. Finanzunternehmen)	870,00	1.000,00	-130,00

Unterricht, Erziehung, Sport und Wissenschaft (Gruppe 2)

MVAG	Mittelverwendungs- und aufbringungsgruppen (1. und 2. Ebene)	RA 2022	VA 2022	RA - VA
3234	Transferzahlungen an Haushalte und Organisationen ohne Erwerbscharakter	4.076,60	4.000,00	76,60
3235	Transferzahlungen an das Ausland			
3236	Investitions- und Tilgungszuschüsse zwischen Unternehmungen und Betrieben der Gebietskörperschaft und der Gebietskörperschaft			
324	Auszahlungen aus Finanzaufwand	29.446,67	29.400,00	46,67
3241	Auszahlungen für Zinsaufwand, für Finanzierungsleasing, für Forderungskauf, für Finanzschulden und derivative Finanzinstrumente	29.446,67	29.400,00	46,67
3242	Auszahlungen für Zinsen aus derivativen Finanzinstrumenten ohne Grundgeschäft			
3243	Auszahlung aus Gewinnentnahmen von marktbestimmten Betrieben			
3244	Sonstige Auszahlungen aus Finanzaufwendungen			
32	Summe Auszahlungen operative Gebarung	752.999,09	764.900,00	-11.900,91
SA1	Saldo (1) Geldfluss aus der Operativen Gebarung (31 – 32)	-601.674,33	-614.200,00	12.525,67
331	Einzahlungen aus der Investitionstätigkeit	0,00	0,00	0,00
3311	Einzahlungen aus der Veräußerung von immateriellem Vermögen			
3312	Einzahlungen aus der Veräußerung von Grundstücken und Grundstückeinrichtungen			
3313	Einzahlungen aus der Veräußerung von Gebäuden und Bauten			
3314	Einzahlungen aus der Veräußerung von technischen Anlagen, Fahrzeuge und Maschinen			
3315	Einzahlungen aus der Veräußerung von Amts-, Betriebs- und Geschäftsausstattung			
3316	Einzahlungen aus der Veräußerung von Kulturgütern			
3317	Einzahlungen aus der Veräußerung von Beteiligungen			
332	Einzahlungen aus der Rückzahlung von Darlehen sowie gewährten Vorschüssen	0,00	0,00	0,00
3321	Einzahlungen aus Darlehen an Träger des öffentlichen Rechts			
3322	Einzahlungen aus Darlehen an Beteiligungen			
3323	Einzahlungen aus Darlehen an Unternehmen und Haushalte			
3325	Einzahlungen aus Vorschüssen und Anzahlungen			
333	Einzahlungen aus Kapitaltransfers	0,00	0,00	0,00
3331	Kapitaltransferzahlungen von Trägern des öffentlichen Rechts			
3332	Kapitaltransferzahlungen von Beteiligungen			
3333	Kapitaltransferzahlungen von Unternehmen			
3334	Kapitaltransferzahlungen von Haushalten und Organisationen ohne Erwerbscharakter			
3335	Kapitaltransferzahlungen vom Ausland			
33	Summe Einzahlungen investive Gebarung	0,00	0,00	0,00
341	Auszahlungen aus der Investitionstätigkeit	12.468,00	14.900,00	-2.432,00
3411	Auszahlungen für den Erwerb von immateriellem Vermögen			

Unterricht, Erziehung, Sport und Wissenschaft (Gruppe 2)

MVAG	Mittelverwendungs- und aufbringungsgruppen (1. und 2. Ebene)	RA 2022	VA 2022	RA - VA
3412	Auszahlungen für den Erwerb von Grundstücken und Grundstückseinrichtungen			
3413	Auszahlungen für den Erwerb von Gebäuden und Bauten			
3414	Auszahlungen für den Erwerb von technischen Anlagen, Fahrzeuge und Maschinen		1.400,00	-1.400,00
3415	Auszahlungen für den Erwerb von Amts-, Betriebs- und Geschäftsausstattung	12.468,00	13.500,00	-1.032,00
3416	Auszahlungen für den Erwerb von Kulturgütern			
3417	Auszahlungen für den Erwerb von Beteiligungen			
342	Auszahlungen von gewährten Darlehen sowie gewährten Vorschüssen	0,00	0,00	0,00
3421	Auszahlung von Darlehen an Träger des öffentlichen Rechts			
3422	Auszahlung von Darlehen an Beteiligungen			
3423	Auszahlung von Darlehen an Unternehmen und Haushalte			
3425	Auszahlungen von Vorschüssen und Anzahlungen			
343	Auszahlungen aus Kapitaltransfers	1.404,00	1.500,00	-96,00
3431	Kapitaltransferzahlungen an Träger des öffentlichen Rechts			
3432	Kapitaltransferzahlungen an Beteiligungen			
3433	Kapitaltransferzahlungen an Unternehmen (Finanzunternehmen)			
3434	Kapitaltransferzahlungen an Haushalte und Organisationen ohne Erwerbscharakter	1.404,00	1.500,00	-96,00
3435	Kapitaltransferzahlungen an das Ausland			
34	Summe Auszahlungen investive Gebarung	13.872,00	16.400,00	-2.528,00
SA2	Saldo (2) Geldfluss aus der Investiven Gebarung (33 – 34)	-13.872,00	-16.400,00	2.528,00
SA3	Saldo (3) Nettofinanzierungssaldo (Saldo 1 + Saldo 2)	-615.546,33	-630.600,00	15.053,67
351	Einzahlungen aus der Aufnahme von Finanzschulden	0,00	0,00	0,00
3511	Einzahlungen aus empfangenen Darlehen von öffentlichen Körperschaften und Rechtsträgern			
3512	Einzahlungen aus empfangenen Darlehen von Beteiligungen			
3513	Einzahlungen aus empfangenen Darlehen von Unternehmen und privaten Haushalten			
3514	Einzahlungen aus Finanzschulden (Finanzunternehmen)			
353	Einzahlungen infolge eines Kapitaltausch bei derivativen Finanzinstrumenten mit Grundgeschäft	0,00	0,00	0,00
3530	Einzahlungen infolge eines Kapitaltausch bei derivativen Finanzinstrumenten mit Grundgeschäft			
355	Einzahlungen aus dem Abgang von Finanzinstrumenten	0,00	0,00	0,00
3550	Einzahlungen aus dem Abgang von Finanzinstrumenten			
35	Summe Einzahlungen aus der Finanzierungstätigkeit	0,00	0,00	0,00
361	Auszahlungen aus der Tilgung von Finanzschulden	113.680,95	113.700,00	-19,05

Unterricht, Erziehung, Sport und Wissenschaft (Gruppe 2)

MVAG	Mittelverwendungs- und aufbringungsgruppen (1. und 2. Ebene)	RA 2022	VA 2022	RA - VA
3611	Auszahlungen aus empfangenen Darlehen von öffentlichen Körperschaften und Rechtsträgern			
3612	Auszahlungen aus empfangenen Darlehen von Beteiligungen			
3613	Auszahlungen aus empfangenen Darlehen von Unternehmen und privaten Haushalten			
3614	Auszahlungen aus Finanzschulden	113.680,95	113.700,00	-19,05
3615	Auszahlung aus der Rückzahlung von Leasingverbindlichkeiten			
363	Auszahlungen infolge eines Kapitaltausch bei derivativen Finanzinstrumenten mit Grundgeschäft	0,00	0,00	0,00
3630	Auszahlungen infolge eines Kapitaltausch bei derivativen Finanzinstrumenten mit Grundgeschäft			
365	Auszahlungen für den Erwerb von Finanzinstrumenten	0,00	0,00	0,00
3650	Auszahlungen für den Erwerb von Finanzinstrumenten			
36	Summe Auszahlungen aus der Finanzierungstätigkeit	113.680,95	113.700,00	-19,05
SA4	Saldo (4) Geldfluss aus der Finanzierungstätigkeit (35 – 36)	-113.680,95	-113.700,00	19,05
SA5	Saldo (5) Geldfluss aus der voranschlagswirksamen Gebarung (Saldo 3 + Saldo 4)	-729.227,28	-744.300,00	15.072,72

Kunst, Kultur und Kultus (Gruppe 3)

MVAG	Mittelverwendungs- und aufbringungsgruppen (1. und 2. Ebene)	RA 2022	VA 2022	RA - VA
311	Einzahlungen aus der operativen Verwaltungstätigkeit	276,89	300,00	-23,11
3111	Einzahlungen aus eigenen Abgaben			
3112	Einzahlungen aus Ertragsanteilen			
3113	Einzahlungen aus Gebühren			
3114	Einzahlungen aus Leistungen	47,85	200,00	-152,15
3115	Einzahlungen aus Besitz und wirtschaftlicher Tätigkeit			
3116	Einzahlungen aus Veräußerung von geringwertigen Wirtschaftsgütern (GWG) und sonstige Einzahlungen	229,04	100,00	129,04
312	Einzahlungen aus Transfers (ohne Kapitaltransfers)	0,00	0,00	0,00
3121	Transferzahlungen von Trägern des öffentlichen Rechts			
3122	Transferzahlungen von Beteiligten			
3123	Transferzahlungen von Unternehmen (inkl. Finanzunternehmen)			
3124	Transferzahlungen von Haushalte und Organisationen ohne Erwerbscharakter			
3125	Transferzahlungen vom Ausland			
3126	Investitions- und Tilgungszuschüsse zwischen Unternehmungen und Betrieben der Gebietskörperschaft und der Gebietskörperschaft			
313	Einzahlungen aus Finanzerträgen	0,00	0,00	0,00
3131	Einzahlungen aus Zinserträgen			
3133	Einzahlungen aus Gewinnentnahmen von marktbestimmten Betrieben			
3134	Sonstige Einzahlungen aus Finanzerträgen			
3135	Einzahlungen aus Dividenden/Gewinnausschüttungen			
31	Summe Einzahlungen operative Gebarung	276,89	300,00	-23,11
321	Auszahlungen aus Personalaufwand	0,00	0,00	0,00
3211	Auszahlungen für Personalaufwand Bezüge, Nebengebühren, und Mehrleistungsvergütungen)			
3212	Auszahlungen für gesetzliche und freiwillige Sozialaufwendungen			
3213	Auszahlungen aus sonstigem Personalaufwand			
322	Auszahlungen aus Sachaufwand (ohne Transferaufwand)	28.801,49	30.600,00	-1.798,51
3221	Auszahlungen für Gebrauchs- und Verbrauchsgüter, Handelswaren			
3222	Auszahlungen für Verwaltungs- und Betriebsaufwand			
3223	Auszahlungen für Leasing- und Mietaufwand			
3224	Auszahlungen für Instandhaltung			
3225	Sonstige Auszahlungen aus Sachaufwand	28.801,49	30.600,00	-1.798,51
323	Auszahlungen aus Transfers (ohne Kapitaltransfers)	71.258,97	71.300,00	-41,03
3231	Transferzahlungen an Träger des öffentlichen Rechts	70.743,97	70.800,00	-56,03
3232	Transferzahlungen an Beteiligten			
3233	Transferzahlungen an Unternehmen (inkl. Finanzunternehmen)			

Kunst, Kultur und Kultus (Gruppe 3)

MVAG	Mittelverwendungs- und aufbringungsgruppen (1. und 2. Ebene)	RA 2022	VA 2022	RA - VA
3234	Transferzahlungen an Haushalte und Organisationen ohne Erwerbscharakter	515,00	500,00	15,00
3235	Transferzahlungen an das Ausland			
3236	Investitions- und Tilgungszuschüsse zwischen Unternehmungen und Betrieben der Gebietskörperschaft und der Gebietskörperschaft			
324	Auszahlungen aus Finanzaufwand	47,33	100,00	-52,67
3241	Auszahlungen für Zinsaufwand, für Finanzierungsleasing, für Forderungskauf, für Finanzschulden und derivative Finanzinstrumente	47,33	100,00	-52,67
3242	Auszahlungen für Zinsen aus derivativen Finanzinstrumenten ohne Grundgeschäft			
3243	Auszahlung aus Gewinnentnahmen von marktbestimmten Betrieben			
3244	Sonstige Auszahlungen aus Finanzaufwendungen			
32	Summe Auszahlungen operative Gebarung	100.107,79	102.000,00	-1.892,21
SA1	Saldo (1) Geldfluss aus der Operativen Gebarung (31 – 32)	-99.830,90	-101.700,00	1.869,10
331	Einzahlungen aus der Investitionstätigkeit	0,00	0,00	0,00
3311	Einzahlungen aus der Veräußerung von immateriellem Vermögen			
3312	Einzahlungen aus der Veräußerung von Grundstücken und Grundstückeinrichtungen			
3313	Einzahlungen aus der Veräußerung von Gebäuden und Bauten			
3314	Einzahlungen aus der Veräußerung von technischen Anlagen, Fahrzeuge und Maschinen			
3315	Einzahlungen aus der Veräußerung von Amts-, Betriebs- und Geschäftsausstattung			
3316	Einzahlungen aus der Veräußerung von Kulturgütern			
3317	Einzahlungen aus der Veräußerung von Beteiligungen			
332	Einzahlungen aus der Rückzahlung von Darlehen sowie gewährten Vorschüssen	0,00	0,00	0,00
3321	Einzahlungen aus Darlehen an Träger des öffentlichen Rechts			
3322	Einzahlungen aus Darlehen an Beteiligungen			
3323	Einzahlungen aus Darlehen an Unternehmen und Haushalte			
3325	Einzahlungen aus Vorschüssen und Anzahlungen			
333	Einzahlungen aus Kapitaltransfers	0,00	0,00	0,00
3331	Kapitaltransferzahlungen von Trägern des öffentlichen Rechts			
3332	Kapitaltransferzahlungen von Beteiligungen			
3333	Kapitaltransferzahlungen von Unternehmen			
3334	Kapitaltransferzahlungen von Haushalten und Organisationen ohne Erwerbscharakter			
3335	Kapitaltransferzahlungen vom Ausland			
33	Summe Einzahlungen investive Gebarung	0,00	0,00	0,00
341	Auszahlungen aus der Investitionstätigkeit	0,00	0,00	0,00
3411	Auszahlungen für den Erwerb von immateriellem Vermögen			

Kunst, Kultur und Kultus (Gruppe 3)

MVAG	Mittelverwendungs- und aufbringungsgruppen (1. und 2. Ebene)	RA 2022	VA 2022	RA - VA
3412	Auszahlungen für den Erwerb von Grundstücken und Grundstückseinrichtungen			
3413	Auszahlungen für den Erwerb von Gebäuden und Bauten			
3414	Auszahlungen für den Erwerb von technischen Anlagen, Fahrzeuge und Maschinen			
3415	Auszahlungen für den Erwerb von Amts-, Betriebs- und Geschäftsausstattung			
3416	Auszahlungen für den Erwerb von Kulturgütern			
3417	Auszahlungen für den Erwerb von Beteiligungen			
342	Auszahlungen von gewährten Darlehen sowie gewährten Vorschüssen	0,00	0,00	0,00
3421	Auszahlung von Darlehen an Träger des öffentlichen Rechts			
3422	Auszahlung von Darlehen an Beteiligungen			
3423	Auszahlung von Darlehen an Unternehmen und Haushalte			
3425	Auszahlungen von Vorschüssen und Anzahlungen			
343	Auszahlungen aus Kapitaltransfers	0,00	0,00	0,00
3431	Kapitaltransferzahlungen an Träger des öffentlichen Rechts			
3432	Kapitaltransferzahlungen an Beteiligungen			
3433	Kapitaltransferzahlungen an Unternehmen (Finanzunternehmen)			
3434	Kapitaltransferzahlungen an Haushalte und Organisationen ohne Erwerbscharakter			
3435	Kapitaltransferzahlungen an das Ausland			
34	Summe Auszahlungen investive Gebarung	0,00	0,00	0,00
SA2	Saldo (2) Geldfluss aus der Investiven Gebarung (33 – 34)	0,00	0,00	0,00
SA3	Saldo (3) Nettofinanzierungssaldo (Saldo 1 + Saldo 2)	-99.830,90	-101.700,00	1.869,10
351	Einzahlungen aus der Aufnahme von Finanzschulden	0,00	0,00	0,00
3511	Einzahlungen aus empfangenen Darlehen von öffentlichen Körperschaften und Rechtsträgern			
3512	Einzahlungen aus empfangenen Darlehen von Beteiligungen			
3513	Einzahlungen aus empfangenen Darlehen von Unternehmen und privaten Haushalten			
3514	Einzahlungen aus Finanzschulden (Finanzunternehmen)			
353	Einzahlungen infolge eines Kapitaltausch bei derivativen Finanzinstrumenten mit Grundgeschäft	0,00	0,00	0,00
3530	Einzahlungen infolge eines Kapitaltausch bei derivativen Finanzinstrumenten mit Grundgeschäft			
355	Einzahlungen aus dem Abgang von Finanzinstrumenten	0,00	0,00	0,00
3550	Einzahlungen aus dem Abgang von Finanzinstrumenten			
35	Summe Einzahlungen aus der Finanzierungstätigkeit	0,00	0,00	0,00
361	Auszahlungen aus der Tilgung von Finanzschulden	2.600,85	2.600,00	0,85

Kunst, Kultur und Kultus (Gruppe 3)

MVAG	Mittelverwendungs- und aufbringungsgruppen (1. und 2. Ebene)	RA 2022	VA 2022	RA - VA
3611	Auszahlungen aus empfangenen Darlehen von öffentlichen Körperschaften und Rechtsträgern			
3612	Auszahlungen aus empfangenen Darlehen von Beteiligungen			
3613	Auszahlungen aus empfangenen Darlehen von Unternehmen und privaten Haushalten			
3614	Auszahlungen aus Finanzschulden	2.600,85	2.600,00	0,85
3615	Auszahlung aus der Rückzahlung von Leasingverbindlichkeiten			
363	Auszahlungen infolge eines Kapitaltausch bei derivativen Finanzinstrumenten mit Grundgeschäft	0,00	0,00	0,00
3630	Auszahlungen infolge eines Kapitaltausch bei derivativen Finanzinstrumenten mit Grundgeschäft			
365	Auszahlungen für den Erwerb von Finanzinstrumenten	0,00	0,00	0,00
3650	Auszahlungen für den Erwerb von Finanzinstrumenten			
36	Summe Auszahlungen aus der Finanzierungstätigkeit	2.600,85	2.600,00	0,85
SA4	Saldo (4) Geldfluss aus der Finanzierungstätigkeit (35 – 36)	-2.600,85	-2.600,00	-0,85
SA5	Saldo (5) Geldfluss aus der voranschlagswirksamen Gebarung (Saldo 3 + Saldo 4)	-102.431,75	-104.300,00	1.868,25

Soziale Wohlfahrt und Wohnbauförderung (Gruppe 4)

MVAG	Mittelverwendungs- und aufbringungsgruppen (1. und 2. Ebene)	RA 2022	VA 2022	RA - VA
311	Einzahlungen aus der operativen Verwaltungstätigkeit	0,00	0,00	0,00
3111	Einzahlungen aus eigenen Abgaben			
3112	Einzahlungen aus Ertragsanteilen			
3113	Einzahlungen aus Gebühren			
3114	Einzahlungen aus Leistungen			
3115	Einzahlungen aus Besitz und wirtschaftlicher Tätigkeit			
3116	Einzahlungen aus Veräußerung von geringwertigen Wirtschaftsgütern (GWG) und sonstige Einzahlungen			
312	Einzahlungen aus Transfers (ohne Kapitaltransfers)	0,00	0,00	0,00
3121	Transferzahlungen von Trägern des öffentlichen Rechts			
3122	Transferzahlungen von Beteiligten			
3123	Transferzahlungen von Unternehmen (inkl. Finanzunternehmen)			
3124	Transferzahlungen von Haushalte und Organisationen ohne Erwerbscharakter			
3125	Transferzahlungen vom Ausland			
3126	Investitions- und Tilgungszuschüsse zwischen Unternehmungen und Betrieben der Gebietskörperschaft und der Gebietskörperschaft			
313	Einzahlungen aus Finanzerträgen	0,00	0,00	0,00
3131	Einzahlungen aus Zinserträgen			
3133	Einzahlungen aus Gewinnentnahmen von marktbestimmten Betrieben			
3134	Sonstige Einzahlungen aus Finanzerträgen			
3135	Einzahlungen aus Dividenden/Gewinnausschüttungen			
31	Summe Einzahlungen operative Gebarung	0,00	0,00	0,00
321	Auszahlungen aus Personalaufwand	0,00	0,00	0,00
3211	Auszahlungen für Personalaufwand Bezüge, Nebengebühren, und Mehrleistungsvergütungen)			
3212	Auszahlungen für gesetzliche und freiwillige Sozialaufwendungen			
3213	Auszahlungen aus sonstigem Personalaufwand			
322	Auszahlungen aus Sachaufwand (ohne Transferaufwand)	2.410,10	2.600,00	-189,90
3221	Auszahlungen für Gebrauchs- und Verbrauchsgüter, Handelswaren	2.162,50	1.600,00	562,50
3222	Auszahlungen für Verwaltungs- und Betriebsaufwand			
3223	Auszahlungen für Leasing- und Mietaufwand			
3224	Auszahlungen für Instandhaltung			
3225	Sonstige Auszahlungen aus Sachaufwand	247,60	1.000,00	-752,40
323	Auszahlungen aus Transfers (ohne Kapitaltransfers)	343.226,10	346.600,00	-3.373,90
3231	Transferzahlungen an Träger des öffentlichen Rechts	338.184,81	341.500,00	-3.315,19
3232	Transferzahlungen an Beteiligten			
3233	Transferzahlungen an Unternehmen (inkl. Finanzunternehmen)			

Soziale Wohlfahrt und Wohnbauförderung (Gruppe 4)

MVAG	Mittelverwendungs- und aufbringungsgruppen (1. und 2. Ebene)	RA 2022	VA 2022	RA - VA
3234	Transferzahlungen an Haushalte und Organisationen ohne Erwerbscharakter	5.041,29	5.100,00	-58,71
3235	Transferzahlungen an das Ausland			
3236	Investitions- und Tilgungszuschüsse zwischen Unternehmungen und Betrieben der Gebietskörperschaft und der Gebietskörperschaft			
324	Auszahlungen aus Finanzaufwand	0,00	0,00	0,00
3241	Auszahlungen für Zinsaufwand, für Finanzierungsleasing, für Forderungskauf, für Finanzschulden und derivative Finanzinstrumente			
3242	Auszahlungen für Zinsen aus derivativen Finanzinstrumenten ohne Grundgeschäft			
3243	Auszahlung aus Gewinnentnahmen von marktbestimmten Betrieben			
3244	Sonstige Auszahlungen aus Finanzaufwendungen			
32	Summe Auszahlungen operative Gebarung	345.636,20	349.200,00	-3.563,80
SA1	Saldo (1) Geldfluss aus der Operativen Gebarung (31 – 32)	-345.636,20	-349.200,00	3.563,80
331	Einzahlungen aus der Investitionstätigkeit	0,00	0,00	0,00
3311	Einzahlungen aus der Veräußerung von immateriellem Vermögen			
3312	Einzahlungen aus der Veräußerung von Grundstücken und Grundstückeinrichtungen			
3313	Einzahlungen aus der Veräußerung von Gebäuden und Bauten			
3314	Einzahlungen aus der Veräußerung von technischen Anlagen, Fahrzeuge und Maschinen			
3315	Einzahlungen aus der Veräußerung von Amts-, Betriebs- und Geschäftsausstattung			
3316	Einzahlungen aus der Veräußerung von Kulturgütern			
3317	Einzahlungen aus der Veräußerung von Beteiligungen			
332	Einzahlungen aus der Rückzahlung von Darlehen sowie gewährten Vorschüssen	0,00	0,00	0,00
3321	Einzahlungen aus Darlehen an Träger des öffentlichen Rechts			
3322	Einzahlungen aus Darlehen an Beteiligungen			
3323	Einzahlungen aus Darlehen an Unternehmen und Haushalte			
3325	Einzahlungen aus Vorschüssen und Anzahlungen			
333	Einzahlungen aus Kapitaltransfers	0,00	0,00	0,00
3331	Kapitaltransferzahlungen von Trägern des öffentlichen Rechts			
3332	Kapitaltransferzahlungen von Beteiligungen			
3333	Kapitaltransferzahlungen von Unternehmen			
3334	Kapitaltransferzahlungen von Haushalten und Organisationen ohne Erwerbscharakter			
3335	Kapitaltransferzahlungen vom Ausland			
33	Summe Einzahlungen investive Gebarung	0,00	0,00	0,00
341	Auszahlungen aus der Investitionstätigkeit	0,00	0,00	0,00
3411	Auszahlungen für den Erwerb von immateriellem Vermögen			

Soziale Wohlfahrt und Wohnbauförderung (Gruppe 4)

MVAG	Mittelverwendungs- und aufbringungsgruppen (1. und 2. Ebene)	RA 2022	VA 2022	RA - VA
3412	Auszahlungen für den Erwerb von Grundstücken und Grundstückseinrichtungen			
3413	Auszahlungen für den Erwerb von Gebäuden und Bauten			
3414	Auszahlungen für den Erwerb von technischen Anlagen, Fahrzeuge und Maschinen			
3415	Auszahlungen für den Erwerb von Amts-, Betriebs- und Geschäftsausstattung			
3416	Auszahlungen für den Erwerb von Kulturgütern			
3417	Auszahlungen für den Erwerb von Beteiligungen			
342	Auszahlungen von gewährten Darlehen sowie gewährten Vorschüssen	0,00	0,00	0,00
3421	Auszahlung von Darlehen an Träger des öffentlichen Rechts			
3422	Auszahlung von Darlehen an Beteiligungen			
3423	Auszahlung von Darlehen an Unternehmen und Haushalte			
3425	Auszahlungen von Vorschüssen und Anzahlungen			
343	Auszahlungen aus Kapitaltransfers	0,00	0,00	0,00
3431	Kapitaltransferzahlungen an Träger des öffentlichen Rechts			
3432	Kapitaltransferzahlungen an Beteiligungen			
3433	Kapitaltransferzahlungen an Unternehmen (Finanzunternehmen)			
3434	Kapitaltransferzahlungen an Haushalte und Organisationen ohne Erwerbscharakter			
3435	Kapitaltransferzahlungen an das Ausland			
34	Summe Auszahlungen investive Gebarung	0,00	0,00	0,00
SA2	Saldo (2) Geldfluss aus der Investiven Gebarung (33 – 34)	0,00	0,00	0,00
SA3	Saldo (3) Nettofinanzierungssaldo (Saldo 1 + Saldo 2)	-345.636,20	-349.200,00	3.563,80
351	Einzahlungen aus der Aufnahme von Finanzschulden	0,00	0,00	0,00
3511	Einzahlungen aus empfangenen Darlehen von öffentlichen Körperschaften und Rechtsträgern			
3512	Einzahlungen aus empfangenen Darlehen von Beteiligungen			
3513	Einzahlungen aus empfangenen Darlehen von Unternehmen und privaten Haushalten			
3514	Einzahlungen aus Finanzschulden (Finanzunternehmen)			
353	Einzahlungen infolge eines Kapitaltausch bei derivativen Finanzinstrumenten mit Grundgeschäft	0,00	0,00	0,00
3530	Einzahlungen infolge eines Kapitaltausch bei derivativen Finanzinstrumenten mit Grundgeschäft			
355	Einzahlungen aus dem Abgang von Finanzinstrumenten	0,00	0,00	0,00
3550	Einzahlungen aus dem Abgang von Finanzinstrumenten			
35	Summe Einzahlungen aus der Finanzierungstätigkeit	0,00	0,00	0,00
361	Auszahlungen aus der Tilgung von Finanzschulden	0,00	0,00	0,00

Soziale Wohlfahrt und Wohnbauförderung (Gruppe 4)

MVAG	Mittelverwendungs- und aufbringungsgruppen (1. und 2. Ebene)	RA 2022	VA 2022	RA - VA
3611	Auszahlungen aus empfangenen Darlehen von öffentlichen Körperschaften und Rechtsträgern			
3612	Auszahlungen aus empfangenen Darlehen von Beteiligungen			
3613	Auszahlungen aus empfangenen Darlehen von Unternehmen und privaten Haushalten			
3614	Auszahlungen aus Finanzschulden			
3615	Auszahlung aus der Rückzahlung von Leasingverbindlichkeiten			
363	Auszahlungen infolge eines Kapitaltausch bei derivativen Finanzinstrumenten mit Grundgeschäft	0,00	0,00	0,00
3630	Auszahlungen infolge eines Kapitaltausch bei derivativen Finanzinstrumenten mit Grundgeschäft			
365	Auszahlungen für den Erwerb von Finanzinstrumenten	0,00	0,00	0,00
3650	Auszahlungen für den Erwerb von Finanzinstrumenten			
36	Summe Auszahlungen aus der Finanzierungstätigkeit	0,00	0,00	0,00
SA4	Saldo (4) Geldfluss aus der Finanzierungstätigkeit (35 – 36)	0,00	0,00	0,00
SA5	Saldo (5) Geldfluss aus der voranschlagswirksamen Gebarung (Saldo 3 + Saldo 4)	-345.636,20	-349.200,00	3.563,80

Gesundheit (Gruppe 5)

MVAG	Mittelverwendungs- und aufbringungsgruppen (1. und 2. Ebene)	RA 2022	VA 2022	RA - VA
311	Einzahlungen aus der operativen Verwaltungstätigkeit	8.974,84	9.200,00	-225,16
3111	Einzahlungen aus eigenen Abgaben			
3112	Einzahlungen aus Ertragsanteilen			
3113	Einzahlungen aus Gebühren			
3114	Einzahlungen aus Leistungen	713,30	1.000,00	-286,70
3115	Einzahlungen aus Besitz und wirtschaftlicher Tätigkeit			
3116	Einzahlungen aus Veräußerung von geringwertigen Wirtschaftsgütern (GWG) und sonstige Einzahlungen	8.261,54	8.200,00	61,54
312	Einzahlungen aus Transfers (ohne Kapitaltransfers)	17.523,29	17.500,00	23,29
3121	Transferzahlungen von Trägern des öffentlichen Rechts	17.028,29	17.000,00	28,29
3122	Transferzahlungen von Beteiligten			
3123	Transferzahlungen von Unternehmen (inkl. Finanzunternehmen)			
3124	Transferzahlungen von Haushalte und Organisationen ohne Erwerbscharakter	495,00	500,00	-5,00
3125	Transferzahlungen vom Ausland			
3126	Investitions- und Tilgungszuschüsse zwischen Unternehmungen und Betrieben der Gebietskörperschaft und der Gebietskörperschaft			
313	Einzahlungen aus Finanzerträgen	0,00	0,00	0,00
3131	Einzahlungen aus Zinserträgen			
3133	Einzahlungen aus Gewinnentnahmen von marktbestimmten Betrieben			
3134	Sonstige Einzahlungen aus Finanzerträgen			
3135	Einzahlungen aus Dividenden/Gewinnausschüttungen			
31	Summe Einzahlungen operative Gebarung	26.498,13	26.700,00	-201,87
321	Auszahlungen aus Personalaufwand	4.950,00	5.000,00	-50,00
3211	Auszahlungen für Personalaufwand Bezüge, Nebengebühren, und Mehrleistungsvergütungen)			
3212	Auszahlungen für gesetzliche und freiwillige Sozialaufwendungen			
3213	Auszahlungen aus sonstigem Personalaufwand	4.950,00	5.000,00	-50,00
322	Auszahlungen aus Sachaufwand (ohne Transferaufwand)	6.277,25	5.900,00	377,25
3221	Auszahlungen für Gebrauchs- und Verbrauchsgüter, Handelswaren	236,22	300,00	-63,78
3222	Auszahlungen für Verwaltungs- und Betriebsaufwand			
3223	Auszahlungen für Leasing- und Mietaufwand			
3224	Auszahlungen für Instandhaltung			
3225	Sonstige Auszahlungen aus Sachaufwand	6.041,03	5.600,00	441,03
323	Auszahlungen aus Transfers (ohne Kapitaltransfers)	566.467,86	566.600,00	-132,14
3231	Transferzahlungen an Träger des öffentlichen Rechts	566.467,86	566.600,00	-132,14
3232	Transferzahlungen an Beteiligten			
3233	Transferzahlungen an Unternehmen (inkl. Finanzunternehmen)			

Gesundheit (Gruppe 5)

MVAG	Mittelverwendungs- und aufbringungsgruppen (1. und 2. Ebene)	RA 2022	VA 2022	RA - VA
3234	Transferzahlungen an Haushalte und Organisationen ohne Erwerbscharakter			
3235	Transferzahlungen an das Ausland			
3236	Investitions- und Tilgungszuschüsse zwischen Unternehmungen und Betrieben der Gebietskörperschaft und der Gebietskörperschaft			
324	Auszahlungen aus Finanzaufwand	0,00	0,00	0,00
3241	Auszahlungen für Zinsaufwand, für Finanzierungsleasing, für Forderungskauf, für Finanzschulden und derivative Finanzinstrumente			
3242	Auszahlungen für Zinsen aus derivativen Finanzinstrumenten ohne Grundgeschäft			
3243	Auszahlung aus Gewinnentnahmen von marktbestimmten Betrieben			
3244	Sonstige Auszahlungen aus Finanzaufwendungen			
32	Summe Auszahlungen operative Gebarung	577.695,11	577.500,00	195,11
SA1	Saldo (1) Geldfluss aus der Operativen Gebarung (31 – 32)	-551.196,98	-550.800,00	-396,98
331	Einzahlungen aus der Investitionstätigkeit	0,00	0,00	0,00
3311	Einzahlungen aus der Veräußerung von immateriellem Vermögen			
3312	Einzahlungen aus der Veräußerung von Grundstücken und Grundstückeinrichtungen			
3313	Einzahlungen aus der Veräußerung von Gebäuden und Bauten			
3314	Einzahlungen aus der Veräußerung von technischen Anlagen, Fahrzeuge und Maschinen			
3315	Einzahlungen aus der Veräußerung von Amts-, Betriebs- und Geschäftsausstattung			
3316	Einzahlungen aus der Veräußerung von Kulturgütern			
3317	Einzahlungen aus der Veräußerung von Beteiligungen			
332	Einzahlungen aus der Rückzahlung von Darlehen sowie gewährten Vorschüssen	0,00	0,00	0,00
3321	Einzahlungen aus Darlehen an Träger des öffentlichen Rechts			
3322	Einzahlungen aus Darlehen an Beteiligungen			
3323	Einzahlungen aus Darlehen an Unternehmen und Haushalte			
3325	Einzahlungen aus Vorschüssen und Anzahlungen			
333	Einzahlungen aus Kapitaltransfers	0,00	0,00	0,00
3331	Kapitaltransferzahlungen von Trägern des öffentlichen Rechts			
3332	Kapitaltransferzahlungen von Beteiligungen			
3333	Kapitaltransferzahlungen von Unternehmen			
3334	Kapitaltransferzahlungen von Haushalten und Organisationen ohne Erwerbscharakter			
3335	Kapitaltransferzahlungen vom Ausland			
33	Summe Einzahlungen investive Gebarung	0,00	0,00	0,00
341	Auszahlungen aus der Investitionstätigkeit	0,00	0,00	0,00
3411	Auszahlungen für den Erwerb von immateriellem Vermögen			

Gesundheit (Gruppe 5)

MVAG	Mittelverwendungs- und aufbringungsgruppen (1. und 2. Ebene)	RA 2022	VA 2022	RA - VA
3412	Auszahlungen für den Erwerb von Grundstücken und Grundstückseinrichtungen			
3413	Auszahlungen für den Erwerb von Gebäuden und Bauten			
3414	Auszahlungen für den Erwerb von technischen Anlagen, Fahrzeuge und Maschinen			
3415	Auszahlungen für den Erwerb von Amts-, Betriebs- und Geschäftsausstattung			
3416	Auszahlungen für den Erwerb von Kulturgütern			
3417	Auszahlungen für den Erwerb von Beteiligungen			
342	Auszahlungen von gewährten Darlehen sowie gewährten Vorschüssen	0,00	0,00	0,00
3421	Auszahlung von Darlehen an Träger des öffentlichen Rechts			
3422	Auszahlung von Darlehen an Beteiligungen			
3423	Auszahlung von Darlehen an Unternehmen und Haushalte			
3425	Auszahlungen von Vorschüssen und Anzahlungen			
343	Auszahlungen aus Kapitaltransfers	0,00	0,00	0,00
3431	Kapitaltransferzahlungen an Träger des öffentlichen Rechts			
3432	Kapitaltransferzahlungen an Beteiligungen			
3433	Kapitaltransferzahlungen an Unternehmen (Finanzunternehmen)			
3434	Kapitaltransferzahlungen an Haushalte und Organisationen ohne Erwerbscharakter			
3435	Kapitaltransferzahlungen an das Ausland			
34	Summe Auszahlungen investive Gebarung	0,00	0,00	0,00
SA2	Saldo (2) Geldfluss aus der Investiven Gebarung (33 – 34)	0,00	0,00	0,00
SA3	Saldo (3) Nettofinanzierungssaldo (Saldo 1 + Saldo 2)	-551.196,98	-550.800,00	-396,98
351	Einzahlungen aus der Aufnahme von Finanzschulden	0,00	0,00	0,00
3511	Einzahlungen aus empfangenen Darlehen von öffentlichen Körperschaften und Rechtsträgern			
3512	Einzahlungen aus empfangenen Darlehen von Beteiligungen			
3513	Einzahlungen aus empfangenen Darlehen von Unternehmen und privaten Haushalten			
3514	Einzahlungen aus Finanzschulden (Finanzunternehmen)			
353	Einzahlungen infolge eines Kapitaltausch bei derivativen Finanzinstrumenten mit Grundgeschäft	0,00	0,00	0,00
3530	Einzahlungen infolge eines Kapitaltausch bei derivativen Finanzinstrumenten mit Grundgeschäft			
355	Einzahlungen aus dem Abgang von Finanzinstrumenten	0,00	0,00	0,00
3550	Einzahlungen aus dem Abgang von Finanzinstrumenten			
35	Summe Einzahlungen aus der Finanzierungstätigkeit	0,00	0,00	0,00
361	Auszahlungen aus der Tilgung von Finanzschulden	0,00	0,00	0,00

Gesundheit (Gruppe 5)

MVAG	Mittelverwendungs- und aufbringungsgruppen (1. und 2. Ebene)	RA 2022	VA 2022	RA - VA
3611	Auszahlungen aus empfangenen Darlehen von öffentlichen Körperschaften und Rechtsträgern			
3612	Auszahlungen aus empfangenen Darlehen von Beteiligungen			
3613	Auszahlungen aus empfangenen Darlehen von Unternehmen und privaten Haushalten			
3614	Auszahlungen aus Finanzschulden			
3615	Auszahlung aus der Rückzahlung von Leasingverbindlichkeiten			
363	Auszahlungen infolge eines Kapitaltausch bei derivativen Finanzinstrumenten mit Grundgeschäft	0,00	0,00	0,00
3630	Auszahlungen infolge eines Kapitaltausch bei derivativen Finanzinstrumenten mit Grundgeschäft			
365	Auszahlungen für den Erwerb von Finanzinstrumenten	0,00	0,00	0,00
3650	Auszahlungen für den Erwerb von Finanzinstrumenten			
36	Summe Auszahlungen aus der Finanzierungstätigkeit	0,00	0,00	0,00
SA4	Saldo (4) Geldfluss aus der Finanzierungstätigkeit (35 – 36)	0,00	0,00	0,00
SA5	Saldo (5) Geldfluss aus der voranschlagswirksamen Gebarung (Saldo 3 + Saldo 4)	-551.196,98	-550.800,00	-396,98

Straßen- und Wasserbau, Verkehr (Gruppe 6)

MVAG	Mittelverwendungs- und aufbringungsgruppen (1. und 2. Ebene)	RA 2022	VA 2022	RA - VA
311	Einzahlungen aus der operativen Verwaltungstätigkeit	898,71	51.300,00	-50.401,29
3111	Einzahlungen aus eigenen Abgaben			
3112	Einzahlungen aus Ertragsanteilen			
3113	Einzahlungen aus Gebühren			
3114	Einzahlungen aus Leistungen	118,10		118,10
3115	Einzahlungen aus Besitz und wirtschaftlicher Tätigkeit			
3116	Einzahlungen aus Veräußerung von geringwertigen Wirtschaftsgütern (GWG) und sonstige Einzahlungen	780,61	51.300,00	-50.519,39
312	Einzahlungen aus Transfers (ohne Kapitaltransfers)	240.915,73	201.100,00	39.815,73
3121	Transferzahlungen von Trägern des öffentlichen Rechts	240.035,73	200.100,00	39.935,73
3122	Transferzahlungen von Beteiligten			
3123	Transferzahlungen von Unternehmen (inkl. Finanzunternehmen)			
3124	Transferzahlungen von Haushalte und Organisationen ohne Erwerbscharakter	880,00	1.000,00	-120,00
3125	Transferzahlungen vom Ausland			
3126	Investitions- und Tilgungszuschüsse zwischen Unternehmungen und Betrieben der Gebietskörperschaft und der Gebietskörperschaft			
313	Einzahlungen aus Finanzerträgen	0,00	0,00	0,00
3131	Einzahlungen aus Zinserträgen			
3133	Einzahlungen aus Gewinnentnahmen von marktbestimmten Betrieben			
3134	Sonstige Einzahlungen aus Finanzerträgen			
3135	Einzahlungen aus Dividenden/Gewinnausschüttungen			
31	Summe Einzahlungen operative Gebarung	241.814,44	252.400,00	-10.585,56
321	Auszahlungen aus Personalaufwand	0,00	0,00	0,00
3211	Auszahlungen für Personalaufwand Bezüge, Nebengebühren, und Mehrleistungsvergütungen)			
3212	Auszahlungen für gesetzliche und freiwillige Sozialaufwendungen			
3213	Auszahlungen aus sonstigem Personalaufwand			
322	Auszahlungen aus Sachaufwand (ohne Transferaufwand)	30.027,65	85.900,00	-55.872,35
3221	Auszahlungen für Gebrauchs- und Verbrauchsgüter, Handelswaren	2.629,45	3.100,00	-470,55
3222	Auszahlungen für Verwaltungs- und Betriebsaufwand			
3223	Auszahlungen für Leasing- und Mietaufwand			
3224	Auszahlungen für Instandhaltung	17.002,08	20.500,00	-3.497,92
3225	Sonstige Auszahlungen aus Sachaufwand	10.396,12	62.300,00	-51.903,88
323	Auszahlungen aus Transfers (ohne Kapitaltransfers)	0,00	0,00	0,00
3231	Transferzahlungen an Träger des öffentlichen Rechts			
3232	Transferzahlungen an Beteiligten			
3233	Transferzahlungen an Unternehmen (inkl. Finanzunternehmen)			

Straßen- und Wasserbau, Verkehr (Gruppe 6)

MVAG	Mittelverwendungs- und aufbringungsgruppen (1. und 2. Ebene)	RA 2022	VA 2022	RA - VA
3234	Transferzahlungen an Haushalte und Organisationen ohne Erwerbscharakter			
3235	Transferzahlungen an das Ausland			
3236	Investitions- und Tilgungszuschüsse zwischen Unternehmungen und Betrieben der Gebietskörperschaft und der Gebietskörperschaft			
324	Auszahlungen aus Finanzaufwand	2.115,84	2.300,00	-184,16
3241	Auszahlungen für Zinsaufwand, für Finanzierungsleasing, für Forderungskauf, für Finanzschulden und derivative Finanzinstrumente	2.115,84	2.300,00	-184,16
3242	Auszahlungen für Zinsen aus derivativen Finanzinstrumenten ohne Grundgeschäft			
3243	Auszahlung aus Gewinnentnahmen von marktbestimmten Betrieben			
3244	Sonstige Auszahlungen aus Finanzaufwendungen			
32	Summe Auszahlungen operative Gebarung	32.143,49	88.200,00	-56.056,51
SA1	Saldo (1) Geldfluss aus der Operativen Gebarung (31 – 32)	209.670,95	164.200,00	45.470,95
331	Einzahlungen aus der Investitionstätigkeit	0,00	0,00	0,00
3311	Einzahlungen aus der Veräußerung von immateriellem Vermögen			
3312	Einzahlungen aus der Veräußerung von Grundstücken und Grundstückeinrichtungen			
3313	Einzahlungen aus der Veräußerung von Gebäuden und Bauten			
3314	Einzahlungen aus der Veräußerung von technischen Anlagen, Fahrzeuge und Maschinen			
3315	Einzahlungen aus der Veräußerung von Amts-, Betriebs- und Geschäftsausstattung			
3316	Einzahlungen aus der Veräußerung von Kulturgütern			
3317	Einzahlungen aus der Veräußerung von Beteiligungen			
332	Einzahlungen aus der Rückzahlung von Darlehen sowie gewährten Vorschüssen	0,00	0,00	0,00
3321	Einzahlungen aus Darlehen an Träger des öffentlichen Rechts			
3322	Einzahlungen aus Darlehen an Beteiligungen			
3323	Einzahlungen aus Darlehen an Unternehmen und Haushalte			
3325	Einzahlungen aus Vorschüssen und Anzahlungen			
333	Einzahlungen aus Kapitaltransfers	0,00	0,00	0,00
3331	Kapitaltransferzahlungen von Trägern des öffentlichen Rechts			
3332	Kapitaltransferzahlungen von Beteiligungen			
3333	Kapitaltransferzahlungen von Unternehmen			
3334	Kapitaltransferzahlungen von Haushalten und Organisationen ohne Erwerbscharakter			
3335	Kapitaltransferzahlungen vom Ausland			
33	Summe Einzahlungen investive Gebarung	0,00	0,00	0,00
341	Auszahlungen aus der Investitionstätigkeit	237.691,05	243.700,00	-6.008,95
3411	Auszahlungen für den Erwerb von immateriellem Vermögen			

Straßen- und Wasserbau, Verkehr (Gruppe 6)

MVAG	Mittelverwendungs- und aufbringungsgruppen (1. und 2. Ebene)	RA 2022	VA 2022	RA - VA
3412	Auszahlungen für den Erwerb von Grundstücken und Grundstückseinrichtungen	237.691,05	243.700,00	-6.008,95
3413	Auszahlungen für den Erwerb von Gebäuden und Bauten			
3414	Auszahlungen für den Erwerb von technischen Anlagen, Fahrzeuge und Maschinen			
3415	Auszahlungen für den Erwerb von Amts-, Betriebs- und Geschäftsausstattung			
3416	Auszahlungen für den Erwerb von Kulturgütern			
3417	Auszahlungen für den Erwerb von Beteiligungen			
342	Auszahlungen von gewährten Darlehen sowie gewährten Vorschüssen	7.476,70	7.400,00	76,70
3421	Auszahlung von Darlehen an Träger des öffentlichen Rechts			
3422	Auszahlung von Darlehen an Beteiligungen			
3423	Auszahlung von Darlehen an Unternehmen und Haushalte			
3425	Auszahlungen von Vorschüssen und Anzahlungen	7.476,70	7.400,00	76,70
343	Auszahlungen aus Kapitaltransfers	0,00	0,00	0,00
3431	Kapitaltransferzahlungen an Träger des öffentlichen Rechts			
3432	Kapitaltransferzahlungen an Beteiligungen			
3433	Kapitaltransferzahlungen an Unternehmen (Finanzunternehmen)			
3434	Kapitaltransferzahlungen an Haushalte und Organisationen ohne Erwerbscharakter			
3435	Kapitaltransferzahlungen an das Ausland			
34	Summe Auszahlungen investive Gebarung	245.167,75	251.100,00	-5.932,25
SA2	Saldo (2) Geldfluss aus der Investiven Gebarung (33 – 34)	-245.167,75	-251.100,00	5.932,25
SA3	Saldo (3) Nettofinanzierungssaldo (Saldo 1 + Saldo 2)	-35.496,80	-86.900,00	51.403,20
351	Einzahlungen aus der Aufnahme von Finanzschulden	0,00	23.100,00	-23.100,00
3511	Einzahlungen aus empfangenen Darlehen von öffentlichen Körperschaften und Rechtsträgern			
3512	Einzahlungen aus empfangenen Darlehen von Beteiligungen			
3513	Einzahlungen aus empfangenen Darlehen von Unternehmen und privaten Haushalten			
3514	Einzahlungen aus Finanzschulden (Finanzunternehmen)		23.100,00	-23.100,00
353	Einzahlungen infolge eines Kapitaltausch bei derivativen Finanzinstrumenten mit Grundgeschäft	0,00	0,00	0,00
3530	Einzahlungen infolge eines Kapitaltausch bei derivativen Finanzinstrumenten mit Grundgeschäft			
355	Einzahlungen aus dem Abgang von Finanzinstrumenten	0,00	0,00	0,00
3550	Einzahlungen aus dem Abgang von Finanzinstrumenten			
35	Summe Einzahlungen aus der Finanzierungstätigkeit	0,00	23.100,00	-23.100,00
361	Auszahlungen aus der Tilgung von Finanzschulden	64.520,26	64.400,00	120,26

Straßen- und Wasserbau, Verkehr (Gruppe 6)

MVAG	Mittelverwendungs- und aufbringungsgruppen (1. und 2. Ebene)	RA 2022	VA 2022	RA - VA
3611	Auszahlungen aus empfangenen Darlehen von öffentlichen Körperschaften und Rechtsträgern			
3612	Auszahlungen aus empfangenen Darlehen von Beteiligungen			
3613	Auszahlungen aus empfangenen Darlehen von Unternehmen und privaten Haushalten			
3614	Auszahlungen aus Finanzschulden	64.520,26	64.400,00	120,26
3615	Auszahlung aus der Rückzahlung von Leasingverbindlichkeiten			
363	Auszahlungen infolge eines Kapitaltausch bei derivativen Finanzinstrumenten mit Grundgeschäft	0,00	0,00	0,00
3630	Auszahlungen infolge eines Kapitaltausch bei derivativen Finanzinstrumenten mit Grundgeschäft			
365	Auszahlungen für den Erwerb von Finanzinstrumenten	0,00	0,00	0,00
3650	Auszahlungen für den Erwerb von Finanzinstrumenten			
36	Summe Auszahlungen aus der Finanzierungstätigkeit	64.520,26	64.400,00	120,26
SA4	Saldo (4) Geldfluss aus der Finanzierungstätigkeit (35 – 36)	-64.520,26	-41.300,00	-23.220,26
SA5	Saldo (5) Geldfluss aus der voranschlagswirksamen Gebarung (Saldo 3 + Saldo 4)	-100.017,06	-128.200,00	28.182,94

Wirtschaftsförderung (Gruppe 7)

MVAG	Mittelverwendungs- und aufbringungsgruppen (1. und 2. Ebene)	RA 2022	VA 2022	RA - VA
311	Einzahlungen aus der operativen Verwaltungstätigkeit	5.167,93	5.000,00	167,93
3111	Einzahlungen aus eigenen Abgaben			
3112	Einzahlungen aus Ertragsanteilen			
3113	Einzahlungen aus Gebühren			
3114	Einzahlungen aus Leistungen			
3115	Einzahlungen aus Besitz und wirtschaftlicher Tätigkeit			
3116	Einzahlungen aus Veräußerung von geringwertigen Wirtschaftsgütern (GWG) und sonstige Einzahlungen	5.167,93	5.000,00	167,93
312	Einzahlungen aus Transfers (ohne Kapitaltransfers)	3.000,00	3.000,00	0,00
3121	Transferzahlungen von Trägern des öffentlichen Rechts	3.000,00	3.000,00	
3122	Transferzahlungen von Beteiligten			
3123	Transferzahlungen von Unternehmen (inkl. Finanzunternehmen)			
3124	Transferzahlungen von Haushalte und Organisationen ohne Erwerbscharakter			
3125	Transferzahlungen vom Ausland			
3126	Investitions- und Tilgungszuschüsse zwischen Unternehmungen und Betrieben der Gebietskörperschaft und der Gebietskörperschaft			
313	Einzahlungen aus Finanzerträgen	0,00	0,00	0,00
3131	Einzahlungen aus Zinserträgen			
3133	Einzahlungen aus Gewinnentnahmen von marktbestimmten Betrieben			
3134	Sonstige Einzahlungen aus Finanzerträgen			
3135	Einzahlungen aus Dividenden/Gewinnausschüttungen			
31	Summe Einzahlungen operative Gebarung	8.167,93	8.000,00	167,93
321	Auszahlungen aus Personalaufwand	0,00	0,00	0,00
3211	Auszahlungen für Personalaufwand Bezüge, Nebengebühren, und Mehrleistungsvergütungen)			
3212	Auszahlungen für gesetzliche und freiwillige Sozialaufwendungen			
3213	Auszahlungen aus sonstigem Personalaufwand			
322	Auszahlungen aus Sachaufwand (ohne Transferaufwand)	420,00	600,00	-180,00
3221	Auszahlungen für Gebrauchs- und Verbrauchsgüter, Handelswaren			
3222	Auszahlungen für Verwaltungs- und Betriebsaufwand			
3223	Auszahlungen für Leasing- und Mietaufwand			
3224	Auszahlungen für Instandhaltung			
3225	Sonstige Auszahlungen aus Sachaufwand	420,00	600,00	-180,00
323	Auszahlungen aus Transfers (ohne Kapitaltransfers)	10.917,50	10.200,00	717,50
3231	Transferzahlungen an Träger des öffentlichen Rechts			
3232	Transferzahlungen an Beteiligten			
3233	Transferzahlungen an Unternehmen (inkl. Finanzunternehmen)			

Wirtschaftsförderung (Gruppe 7)

MVAG	Mittelverwendungs- und aufbringungsgruppen (1. und 2. Ebene)	RA 2022	VA 2022	RA - VA
3234	Transferzahlungen an Haushalte und Organisationen ohne Erwerbscharakter	10.917,50	10.200,00	717,50
3235	Transferzahlungen an das Ausland			
3236	Investitions- und Tilgungszuschüsse zwischen Unternehmungen und Betrieben der Gebietskörperschaft und der Gebietskörperschaft			
324	Auszahlungen aus Finanzaufwand	0,00	0,00	0,00
3241	Auszahlungen für Zinsaufwand, für Finanzierungsleasing, für Forderungskauf, für Finanzschulden und derivative Finanzinstrumente			
3242	Auszahlungen für Zinsen aus derivativen Finanzinstrumenten ohne Grundgeschäft			
3243	Auszahlung aus Gewinnentnahmen von marktbestimmten Betrieben			
3244	Sonstige Auszahlungen aus Finanzaufwendungen			
32	Summe Auszahlungen operative Gebarung	11.337,50	10.800,00	537,50
SA1	Saldo (1) Geldfluss aus der Operativen Gebarung (31 – 32)	-3.169,57	-2.800,00	-369,57
331	Einzahlungen aus der Investitionstätigkeit	0,00	0,00	0,00
3311	Einzahlungen aus der Veräußerung von immateriellem Vermögen			
3312	Einzahlungen aus der Veräußerung von Grundstücken und Grundstückeinrichtungen			
3313	Einzahlungen aus der Veräußerung von Gebäuden und Bauten			
3314	Einzahlungen aus der Veräußerung von technischen Anlagen, Fahrzeuge und Maschinen			
3315	Einzahlungen aus der Veräußerung von Amts-, Betriebs- und Geschäftsausstattung			
3316	Einzahlungen aus der Veräußerung von Kulturgütern			
3317	Einzahlungen aus der Veräußerung von Beteiligungen			
332	Einzahlungen aus der Rückzahlung von Darlehen sowie gewährten Vorschüssen	0,00	0,00	0,00
3321	Einzahlungen aus Darlehen an Träger des öffentlichen Rechts			
3322	Einzahlungen aus Darlehen an Beteiligungen			
3323	Einzahlungen aus Darlehen an Unternehmen und Haushalte			
3325	Einzahlungen aus Vorschüssen und Anzahlungen			
333	Einzahlungen aus Kapitaltransfers	3.000,00	3.000,00	0,00
3331	Kapitaltransferzahlungen von Trägern des öffentlichen Rechts	3.000,00	3.000,00	
3332	Kapitaltransferzahlungen von Beteiligungen			
3333	Kapitaltransferzahlungen von Unternehmen			
3334	Kapitaltransferzahlungen von Haushalten und Organisationen ohne Erwerbscharakter			
3335	Kapitaltransferzahlungen vom Ausland			
33	Summe Einzahlungen investive Gebarung	3.000,00	3.000,00	0,00
341	Auszahlungen aus der Investitionstätigkeit	11.167,93	11.100,00	67,93
3411	Auszahlungen für den Erwerb von immateriellem Vermögen			

Wirtschaftsförderung (Gruppe 7)

MVAG	Mittelverwendungs- und aufbringungsgruppen (1. und 2. Ebene)	RA 2022	VA 2022	RA - VA
3412	Auszahlungen für den Erwerb von Grundstücken und Grundstückseinrichtungen	11.167,93	11.100,00	67,93
3413	Auszahlungen für den Erwerb von Gebäuden und Bauten			
3414	Auszahlungen für den Erwerb von technischen Anlagen, Fahrzeuge und Maschinen			
3415	Auszahlungen für den Erwerb von Amts-, Betriebs- und Geschäftsausstattung			
3416	Auszahlungen für den Erwerb von Kulturgütern			
3417	Auszahlungen für den Erwerb von Beteiligungen			
342	Auszahlungen von gewährten Darlehen sowie gewährten Vorschüssen	0,00	0,00	0,00
3421	Auszahlung von Darlehen an Träger des öffentlichen Rechts			
3422	Auszahlung von Darlehen an Beteiligungen			
3423	Auszahlung von Darlehen an Unternehmen und Haushalte			
3425	Auszahlungen von Vorschüssen und Anzahlungen			
343	Auszahlungen aus Kapitaltransfers	0,00	0,00	0,00
3431	Kapitaltransferzahlungen an Träger des öffentlichen Rechts			
3432	Kapitaltransferzahlungen an Beteiligungen			
3433	Kapitaltransferzahlungen an Unternehmen (Finanzunternehmen)			
3434	Kapitaltransferzahlungen an Haushalte und Organisationen ohne Erwerbscharakter			
3435	Kapitaltransferzahlungen an das Ausland			
34	Summe Auszahlungen investive Gebarung	11.167,93	11.100,00	67,93
SA2	Saldo (2) Geldfluss aus der Investiven Gebarung (33 – 34)	-8.167,93	-8.100,00	-67,93
SA3	Saldo (3) Nettofinanzierungssaldo (Saldo 1 + Saldo 2)	-11.337,50	-10.900,00	-437,50
351	Einzahlungen aus der Aufnahme von Finanzschulden	0,00	0,00	0,00
3511	Einzahlungen aus empfangenen Darlehen von öffentlichen Körperschaften und Rechtsträgern			
3512	Einzahlungen aus empfangenen Darlehen von Beteiligungen			
3513	Einzahlungen aus empfangenen Darlehen von Unternehmen und privaten Haushalten			
3514	Einzahlungen aus Finanzschulden (Finanzunternehmen)			
353	Einzahlungen infolge eines Kapitaltausch bei derivativen Finanzinstrumenten mit Grundgeschäft	0,00	0,00	0,00
3530	Einzahlungen infolge eines Kapitaltausch bei derivativen Finanzinstrumenten mit Grundgeschäft			
355	Einzahlungen aus dem Abgang von Finanzinstrumenten	0,00	0,00	0,00
3550	Einzahlungen aus dem Abgang von Finanzinstrumenten			
35	Summe Einzahlungen aus der Finanzierungstätigkeit	0,00	0,00	0,00
361	Auszahlungen aus der Tilgung von Finanzschulden	0,00	0,00	0,00

Wirtschaftsförderung (Gruppe 7)

MVAG	Mittelverwendungs- und aufbringungsgruppen (1. und 2. Ebene)	RA 2022	VA 2022	RA - VA
3611	Auszahlungen aus empfangenen Darlehen von öffentlichen Körperschaften und Rechtsträgern			
3612	Auszahlungen aus empfangenen Darlehen von Beteiligungen			
3613	Auszahlungen aus empfangenen Darlehen von Unternehmen und privaten Haushalten			
3614	Auszahlungen aus Finanzschulden			
3615	Auszahlung aus der Rückzahlung von Leasingverbindlichkeiten			
363	Auszahlungen infolge eines Kapitaltausch bei derivativen Finanzinstrumenten mit Grundgeschäft	0,00	0,00	0,00
3630	Auszahlungen infolge eines Kapitaltausch bei derivativen Finanzinstrumenten mit Grundgeschäft			
365	Auszahlungen für den Erwerb von Finanzinstrumenten	0,00	0,00	0,00
3650	Auszahlungen für den Erwerb von Finanzinstrumenten			
36	Summe Auszahlungen aus der Finanzierungstätigkeit	0,00	0,00	0,00
SA4	Saldo (4) Geldfluss aus der Finanzierungstätigkeit (35 – 36)	0,00	0,00	0,00
SA5	Saldo (5) Geldfluss aus der voranschlagswirksamen Gebarung (Saldo 3 + Saldo 4)	-11.337,50	-10.900,00	-437,50

Dienstleistungen (Gruppe 8)

MVAG	Mittelverwendungs- und aufbringungsgruppen (1. und 2. Ebene)	RA 2022	VA 2022	RA - VA
311	Einzahlungen aus der operativen Verwaltungstätigkeit	1.000.765,66	1.146.200,00	-145.434,34
3111	Einzahlungen aus eigenen Abgaben			
3112	Einzahlungen aus Ertragsanteilen			
3113	Einzahlungen aus Gebühren	611.399,25	635.400,00	-24.000,75
3114	Einzahlungen aus Leistungen	16.935,84	15.500,00	1.435,84
3115	Einzahlungen aus Besitz und wirtschaftlicher Tätigkeit	10.984,78	10.800,00	184,78
3116	Einzahlungen aus Veräußerung von geringwertigen Wirtschaftsgütern (GWG) und sonstige Einzahlungen	361.445,79	484.500,00	-123.054,21
312	Einzahlungen aus Transfers (ohne Kapitaltransfers)	2.674,37	2.400,00	274,37
3121	Transferzahlungen von Trägern des öffentlichen Rechts	2.674,37	2.400,00	274,37
3122	Transferzahlungen von Beteiligten			
3123	Transferzahlungen von Unternehmen (inkl. Finanzunternehmen)			
3124	Transferzahlungen von Haushalte und Organisationen ohne Erwerbscharakter			
3125	Transferzahlungen vom Ausland			
3126	Investitions- und Tilgungszuschüsse zwischen Unternehmungen und Betrieben der Gebietskörperschaft und der Gebietskörperschaft			
313	Einzahlungen aus Finanzerträgen	0,00	0,00	0,00
3131	Einzahlungen aus Zinserträgen			
3133	Einzahlungen aus Gewinnentnahmen von marktbestimmten Betrieben			
3134	Sonstige Einzahlungen aus Finanzerträgen			
3135	Einzahlungen aus Dividenden/Gewinnausschüttungen			
31	Summe Einzahlungen operative Gebarung	1.003.440,03	1.148.600,00	-145.159,97
321	Auszahlungen aus Personalaufwand	184.681,49	185.500,00	-818,51
3211	Auszahlungen für Personalaufwand Bezüge, Nebengebühren, und Mehrleistungsvergütungen)	147.540,40	149.100,00	-1.559,60
3212	Auszahlungen für gesetzliche und freiwillige Sozialaufwendungen	37.141,09	35.900,00	1.241,09
3213	Auszahlungen aus sonstigem Personalaufwand		500,00	-500,00
322	Auszahlungen aus Sachaufwand (ohne Transferaufwand)	251.727,26	751.500,00	-499.772,74
3221	Auszahlungen für Gebrauchs- und Verbrauchsgüter, Handelswaren	30.710,48	33.100,00	-2.389,52
3222	Auszahlungen für Verwaltungs- und Betriebsaufwand	121.696,32	125.700,00	-4.003,68
3223	Auszahlungen für Leasing- und Mietaufwand	4.251,34	4.400,00	-148,66
3224	Auszahlungen für Instandhaltung	63.031,83	73.600,00	-10.568,17
3225	Sonstige Auszahlungen aus Sachaufwand	32.037,29	514.700,00	-482.662,71
323	Auszahlungen aus Transfers (ohne Kapitaltransfers)	307.910,00	310.300,00	-2.390,00
3231	Transferzahlungen an Träger des öffentlichen Rechts	307.910,00	310.300,00	-2.390,00
3232	Transferzahlungen an Beteiligten			
3233	Transferzahlungen an Unternehmen (inkl. Finanzunternehmen)			

Dienstleistungen (Gruppe 8)

MVAG	Mittelverwendungs- und aufbringungsgruppen (1. und 2. Ebene)	RA 2022	VA 2022	RA - VA
3234	Transferzahlungen an Haushalte und Organisationen ohne Erwerbscharakter			
3235	Transferzahlungen an das Ausland			
3236	Investitions- und Tilgungszuschüsse zwischen Unternehmungen und Betrieben der Gebietskörperschaft und der Gebietskörperschaft			
324	Auszahlungen aus Finanzaufwand	34.951,02	31.800,00	3.151,02
3241	Auszahlungen für Zinsaufwand, für Finanzierungsleasing, für Forderungskauf, für Finanzschulden und derivative Finanzinstrumente n	34.951,02	31.800,00	3.151,02
3242	Auszahlungen für Zinsen aus derivativen Finanzinstrumenten ohne Grundgeschäft			
3243	Auszahlung aus Gewinnentnahmen von marktbestimmten Betrieben			
3244	Sonstige Auszahlungen aus Finanzaufwendungen			
32	Summe Auszahlungen operative Gebarung	779.269,77	1.279.100,00	-499.830,23
SA1	Saldo (1) Geldfluss aus der Operativen Gebarung (31 – 32)	224.170,26	-130.500,00	354.670,26
331	Einzahlungen aus der Investitionstätigkeit	0,00	0,00	0,00
3311	Einzahlungen aus der Veräußerung von immateriellem Vermögen			
3312	Einzahlungen aus der Veräußerung von Grundstücken und Grundstückeinrichtungen			
3313	Einzahlungen aus der Veräußerung von Gebäuden und Bauten			
3314	Einzahlungen aus der Veräußerung von technischen Anlagen, Fahrzeuge und Maschinen			
3315	Einzahlungen aus der Veräußerung von Amts-, Betriebs- und Geschäftsausstattung			
3316	Einzahlungen aus der Veräußerung von Kulturgütern			
3317	Einzahlungen aus der Veräußerung von Beteiligungen			
332	Einzahlungen aus der Rückzahlung von Darlehen sowie gewährten Vorschüssen	0,00	0,00	0,00
3321	Einzahlungen aus Darlehen an Träger des öffentlichen Rechts			
3322	Einzahlungen aus Darlehen an Beteiligungen			
3323	Einzahlungen aus Darlehen an Unternehmen und Haushalte			
3325	Einzahlungen aus Vorschüssen und Anzahlungen			
333	Einzahlungen aus Kapitaltransfers	16.677,41	153.200,00	-136.522,59
3331	Kapitaltransferzahlungen von Trägern des öffentlichen Rechts	3.575,63	136.200,00	-132.624,37
3332	Kapitaltransferzahlungen von Beteiligungen			
3333	Kapitaltransferzahlungen von Unternehmen			
3334	Kapitaltransferzahlungen von Haushalten und Organisationen ohne Erwerbscharakter	13.101,78	17.000,00	-3.898,22
3335	Kapitaltransferzahlungen vom Ausland			
33	Summe Einzahlungen investive Gebarung	16.677,41	153.200,00	-136.522,59
341	Auszahlungen aus der Investitionstätigkeit	1.171.192,92	1.807.800,00	-636.607,08
3411	Auszahlungen für den Erwerb von immateriellem Vermögen			

Dienstleistungen (Gruppe 8)

MVAG	Mittelverwendungs- und aufbringungsgruppen (1. und 2. Ebene)	RA 2022	VA 2022	RA - VA
3412	Auszahlungen für den Erwerb von Grundstücken und Grundstückseinrichtungen	528.776,24	1.006.800,00	-478.023,76
3413	Auszahlungen für den Erwerb von Gebäuden und Bauten	642.416,68	800.000,00	-157.583,32
3414	Auszahlungen für den Erwerb von technischen Anlagen, Fahrzeuge und Maschinen		1.000,00	-1.000,00
3415	Auszahlungen für den Erwerb von Amts-, Betriebs- und Geschäftsausstattung			
3416	Auszahlungen für den Erwerb von Kulturgütern			
3417	Auszahlungen für den Erwerb von Beteiligungen			
342	Auszahlungen von gewährten Darlehen sowie gewährten Vorschüssen	0,00	0,00	0,00
3421	Auszahlung von Darlehen an Träger des öffentlichen Rechts			
3422	Auszahlung von Darlehen an Beteiligungen			
3423	Auszahlung von Darlehen an Unternehmen und Haushalte			
3425	Auszahlungen von Vorschüssen und Anzahlungen			
343	Auszahlungen aus Kapitaltransfers	0,00	0,00	0,00
3431	Kapitaltransferzahlungen an Träger des öffentlichen Rechts			
3432	Kapitaltransferzahlungen an Beteiligungen			
3433	Kapitaltransferzahlungen an Unternehmen (Finanzunternehmen)			
3434	Kapitaltransferzahlungen an Haushalte und Organisationen ohne Erwerbscharakter			
3435	Kapitaltransferzahlungen an das Ausland			
34	Summe Auszahlungen investive Gebarung	1.171.192,92	1.807.800,00	-636.607,08
SA2	Saldo (2) Geldfluss aus der Investiven Gebarung (33 – 34)	-1.154.515,51	-1.654.600,00	500.084,49
SA3	Saldo (3) Nettofinanzierungssaldo (Saldo 1 + Saldo 2)	-930.345,25	-1.785.100,00	854.754,75
351	Einzahlungen aus der Aufnahme von Finanzschulden	840.198,40	1.296.300,00	-456.101,60
3511	Einzahlungen aus empfangenen Darlehen von öffentlichen Körperschaften und Rechtsträgern			
3512	Einzahlungen aus empfangenen Darlehen von Beteiligungen			
3513	Einzahlungen aus empfangenen Darlehen von Unternehmen und privaten Haushalten			
3514	Einzahlungen aus Finanzschulden (Finanzunternehmen)	840.198,40	1.296.300,00	-456.101,60
353	Einzahlungen infolge eines Kapitaltausch bei derivativen Finanzinstrumenten mit Grundgeschäft	0,00	0,00	0,00
3530	Einzahlungen infolge eines Kapitaltausch bei derivativen Finanzinstrumenten mit Grundgeschäft			
355	Einzahlungen aus dem Abgang von Finanzinstrumenten	0,00	0,00	0,00
3550	Einzahlungen aus dem Abgang von Finanzinstrumenten			
35	Summe Einzahlungen aus der Finanzierungstätigkeit	840.198,40	1.296.300,00	-456.101,60
361	Auszahlungen aus der Tilgung von Finanzschulden	134.441,53	134.400,00	41,53

Dienstleistungen (Gruppe 8)

MVAG	Mittelverwendungs- und aufbringungsgruppen (1. und 2. Ebene)	RA 2022	VA 2022	RA - VA
3611	Auszahlungen aus empfangenen Darlehen von öffentlichen Körperschaften und Rechtsträgern	107.950,37	108.000,00	-49,63
3612	Auszahlungen aus empfangenen Darlehen von Beteiligungen			
3613	Auszahlungen aus empfangenen Darlehen von Unternehmen und privaten Haushalten			
3614	Auszahlungen aus Finanzschulden	26.491,16	26.400,00	91,16
3615	Auszahlung aus der Rückzahlung von Leasingverbindlichkeiten			
363	Auszahlungen infolge eines Kapitaltausch bei derivativen Finanzinstrumenten mit Grundgeschäft	0,00	0,00	0,00
3630	Auszahlungen infolge eines Kapitaltausch bei derivativen Finanzinstrumenten mit Grundgeschäft			
365	Auszahlungen für den Erwerb von Finanzinstrumenten	0,00	0,00	0,00
3650	Auszahlungen für den Erwerb von Finanzinstrumenten			
36	Summe Auszahlungen aus der Finanzierungstätigkeit	134.441,53	134.400,00	41,53
SA4	Saldo (4) Geldfluss aus der Finanzierungstätigkeit (35 – 36)	705.756,87	1.161.900,00	-456.143,13
SA5	Saldo (5) Geldfluss aus der voranschlagswirksamen Gebarung (Saldo 3 + Saldo 4)	-224.588,38	-623.200,00	398.611,62

Finanzwirtschaft (Gruppe 9)

MVAG	Mittelverwendungs- und aufbringungsgruppen (1. und 2. Ebene)	RA 2022	VA 2022	RA - VA
311	Einzahlungen aus der operativen Verwaltungstätigkeit	2.631.860,61	2.671.100,00	-39.239,39
3111	Einzahlungen aus eigenen Abgaben	423.588,44	452.600,00	-29.011,56
3112	Einzahlungen aus Ertragsanteilen	2.205.021,47	2.203.300,00	1.721,47
3113	Einzahlungen aus Gebühren			
3114	Einzahlungen aus Leistungen	3.250,70	3.200,00	50,70
3115	Einzahlungen aus Besitz und wirtschaftlicher Tätigkeit			
3116	Einzahlungen aus Veräußerung von geringwertigen Wirtschaftsgütern (GWG) und sonstige Einzahlungen		12.000,00	-12.000,00
312	Einzahlungen aus Transfers (ohne Kapitaltransfers)	437.132,58	336.700,00	100.432,58
3121	Transferzahlungen von Trägern des öffentlichen Rechts	437.132,58	336.700,00	100.432,58
3122	Transferzahlungen von Beteiligten			
3123	Transferzahlungen von Unternehmen (inkl. Finanzunternehmen)			
3124	Transferzahlungen von Haushalten und Organisationen ohne Erwerbscharakter			
3125	Transferzahlungen vom Ausland			
3126	Investitions- und Tilgungszuschüsse zwischen Unternehmungen und Betrieben der Gebietskörperschaft und der Gebietskörperschaft			
313	Einzahlungen aus Finanzerträgen	91,07	100,00	-8,93
3131	Einzahlungen aus Zinserträgen	91,07	100,00	-8,93
3133	Einzahlungen aus Gewinnentnahmen von marktbestimmten Betrieben			
3134	Sonstige Einzahlungen aus Finanzerträgen			
3135	Einzahlungen aus Dividenden/Gewinnausschüttungen			
31	Summe Einzahlungen operative Gebarung	3.069.084,26	3.007.900,00	61.184,26
321	Auszahlungen aus Personalaufwand	0,00	0,00	0,00
3211	Auszahlungen für Personalaufwand Bezüge, Nebengebühren, und Mehrleistungsvergütungen)			
3212	Auszahlungen für gesetzliche und freiwillige Sozialaufwendungen			
3213	Auszahlungen aus sonstigem Personalaufwand			
322	Auszahlungen aus Sachaufwand (ohne Transferaufwand)	402.693,64	35.100,00	367.593,64
3221	Auszahlungen für Gebrauchs- und Verbrauchsgüter, Handelswaren			
3222	Auszahlungen für Verwaltungs- und Betriebsaufwand		6.500,00	-6.500,00
3223	Auszahlungen für Leasing- und Mietaufwand			
3224	Auszahlungen für Instandhaltung			
3225	Sonstige Auszahlungen aus Sachaufwand	402.693,64	28.600,00	374.093,64
323	Auszahlungen aus Transfers (ohne Kapitaltransfers)	0,00	0,00	0,00
3231	Transferzahlungen an Träger des öffentlichen Rechts			
3232	Transferzahlungen an Beteiligten			
3233	Transferzahlungen an Unternehmen (inkl. Finanzunternehmen)			

Finanzwirtschaft (Gruppe 9)

MVAG	Mittelverwendungs- und aufbringungsgruppen (1. und 2. Ebene)	RA 2022	VA 2022	RA - VA
3234	Transferzahlungen an Haushalte und Organisationen ohne Erwerbscharakter			
3235	Transferzahlungen an das Ausland			
3236	Investitions- und Tilgungszuschüsse zwischen Unternehmungen und Betrieben der Gebietskörperschaft und der Gebietskörperschaft			
324	Auszahlungen aus Finanzaufwand	1.825,78	3.500,00	-1.674,22
3241	Auszahlungen für Zinsaufwand, für Finanzierungsleasing, für Forderungskauf, für Finanzschulden und derivative Finanzinstrumente			
3242	Auszahlungen für Zinsen aus derivativen Finanzinstrumenten ohne Grundgeschäft			
3243	Auszahlung aus Gewinnentnahmen von marktbestimmten Betrieben			
3244	Sonstige Auszahlungen aus Finanzaufwendungen	1.825,78	3.500,00	-1.674,22
32	Summe Auszahlungen operative Gebarung	404.519,42	38.600,00	365.919,42
SA1	Saldo (1) Geldfluss aus der Operativen Gebarung (31 – 32)	2.664.564,84	2.969.300,00	-304.735,16
331	Einzahlungen aus der Investitionstätigkeit	0,00	0,00	0,00
3311	Einzahlungen aus der Veräußerung von immateriellem Vermögen			
3312	Einzahlungen aus der Veräußerung von Grundstücken und Grundstückeinrichtungen			
3313	Einzahlungen aus der Veräußerung von Gebäuden und Bauten			
3314	Einzahlungen aus der Veräußerung von technischen Anlagen, Fahrzeuge und Maschinen			
3315	Einzahlungen aus der Veräußerung von Amts-, Betriebs- und Geschäftsausstattung			
3316	Einzahlungen aus der Veräußerung von Kulturgütern			
3317	Einzahlungen aus der Veräußerung von Beteiligungen			
332	Einzahlungen aus der Rückzahlung von Darlehen sowie gewährten Vorschüssen	0,00	0,00	0,00
3321	Einzahlungen aus Darlehen an Träger des öffentlichen Rechts			
3322	Einzahlungen aus Darlehen an Beteiligungen			
3323	Einzahlungen aus Darlehen an Unternehmen und Haushalte			
3325	Einzahlungen aus Vorschüssen und Anzahlungen			
333	Einzahlungen aus Kapitaltransfers	0,00	0,00	0,00
3331	Kapitaltransferzahlungen von Trägern des öffentlichen Rechts			
3332	Kapitaltransferzahlungen von Beteiligungen			
3333	Kapitaltransferzahlungen von Unternehmen			
3334	Kapitaltransferzahlungen von Haushalten und Organisationen ohne Erwerbscharakter			
3335	Kapitaltransferzahlungen vom Ausland			
33	Summe Einzahlungen investive Gebarung	0,00	0,00	0,00
341	Auszahlungen aus der Investitionstätigkeit	0,00	0,00	0,00
3411	Auszahlungen für den Erwerb von immateriellem Vermögen			

Finanzwirtschaft (Gruppe 9)

MVAG	Mittelverwendungs- und aufbringungsgruppen (1. und 2. Ebene)	RA 2022	VA 2022	RA - VA
3412	Auszahlungen für den Erwerb von Grundstücken und Grundstückseinrichtungen			
3413	Auszahlungen für den Erwerb von Gebäuden und Bauten			
3414	Auszahlungen für den Erwerb von technischen Anlagen, Fahrzeuge und Maschinen			
3415	Auszahlungen für den Erwerb von Amts-, Betriebs- und Geschäftsausstattung			
3416	Auszahlungen für den Erwerb von Kulturgütern			
3417	Auszahlungen für den Erwerb von Beteiligungen			
342	Auszahlungen von gewährten Darlehen sowie gewährten Vorschüssen	0,00	0,00	0,00
3421	Auszahlung von Darlehen an Träger des öffentlichen Rechts			
3422	Auszahlung von Darlehen an Beteiligungen			
3423	Auszahlung von Darlehen an Unternehmen und Haushalte			
3425	Auszahlungen von Vorschüssen und Anzahlungen			
343	Auszahlungen aus Kapitaltransfers	0,00	0,00	0,00
3431	Kapitaltransferzahlungen an Träger des öffentlichen Rechts			
3432	Kapitaltransferzahlungen an Beteiligungen			
3433	Kapitaltransferzahlungen an Unternehmen (Finanzunternehmen)			
3434	Kapitaltransferzahlungen an Haushalte und Organisationen ohne Erwerbscharakter			
3435	Kapitaltransferzahlungen an das Ausland			
34	Summe Auszahlungen investive Gebarung	0,00	0,00	0,00
SA2	Saldo (2) Geldfluss aus der Investiven Gebarung (33 – 34)	0,00	0,00	0,00
SA3	Saldo (3) Nettofinanzierungssaldo (Saldo 1 + Saldo 2)	2.664.564,84	2.969.300,00	-304.735,16
351	Einzahlungen aus der Aufnahme von Finanzschulden	0,00	0,00	0,00
3511	Einzahlungen aus empfangenen Darlehen von öffentlichen Körperschaften und Rechtsträgern			
3512	Einzahlungen aus empfangenen Darlehen von Beteiligungen			
3513	Einzahlungen aus empfangenen Darlehen von Unternehmen und privaten Haushalten			
3514	Einzahlungen aus Finanzschulden (Finanzunternehmen)			
353	Einzahlungen infolge eines Kapitaltausch bei derivativen Finanzinstrumenten mit Grundgeschäft	0,00	0,00	0,00
3530	Einzahlungen infolge eines Kapitaltausch bei derivativen Finanzinstrumenten mit Grundgeschäft			
355	Einzahlungen aus dem Abgang von Finanzinstrumenten	0,00	0,00	0,00
3550	Einzahlungen aus dem Abgang von Finanzinstrumenten			
35	Summe Einzahlungen aus der Finanzierungstätigkeit	0,00	0,00	0,00
361	Auszahlungen aus der Tilgung von Finanzschulden	0,00	0,00	0,00

Finanzwirtschaft (Gruppe 9)

MVAG	Mittelverwendungs- und aufbringungsgruppen (1. und 2. Ebene)	RA 2022	VA 2022	RA - VA
3611	Auszahlungen aus empfangenen Darlehen von öffentlichen Körperschaften und Rechtsträgern			
3612	Auszahlungen aus empfangenen Darlehen von Beteiligungen			
3613	Auszahlungen aus empfangenen Darlehen von Unternehmen und privaten Haushalten			
3614	Auszahlungen aus Finanzschulden			
3615	Auszahlung aus der Rückzahlung von Leasingverbindlichkeiten			
363	Auszahlungen infolge eines Kapitaltausch bei derivativen Finanzinstrumenten mit Grundgeschäft	0,00	0,00	0,00
3630	Auszahlungen infolge eines Kapitaltausch bei derivativen Finanzinstrumenten mit Grundgeschäft			
365	Auszahlungen für den Erwerb von Finanzinstrumenten	0,00	0,00	0,00
3650	Auszahlungen für den Erwerb von Finanzinstrumenten			
36	Summe Auszahlungen aus der Finanzierungstätigkeit	0,00	0,00	0,00
SA4	Saldo (4) Geldfluss aus der Finanzierungstätigkeit (35 – 36)	0,00	0,00	0,00
SA5	Saldo (5) Geldfluss aus der voranschlagswirksamen Gebarung (Saldo 3 + Saldo 4)	2.664.564,84	2.969.300,00	-304.735,16

Vermögenshaushalt (Anlage 1c)

AKTIVA		Code	Endbestand 31.12.2021	Endbestand 31.12.2022	Veränderung
A	Langfristiges Vermögen	10	20.274.362,38	21.067.758,23	793.395,85
A.I	Immaterielle Vermögenswerte	101	23.223,15	15.519,79	-7.703,36
A.I.1	Immaterielle Vermögenswerte	1010	23.223,15	15.519,79	-7.703,36
A.II	Sachanlagen	102	20.097.026,15	20.901.700,99	804.674,84
A.II.1	Grundstücke, Grundstückseinrichtungen und Infrastruktur	1021	9.241.809,15	9.149.322,32	-92.486,83
A.II.2	Gebäude und Bauten	1022	8.232.442,78	8.687.982,56	455.539,78
A.II.3	Wasser- und Abwasserbauten und -anlagen	1023	2.268.086,51	2.757.741,06	489.654,55
A.II.4	Sonderanlagen	1024	34.003,34	31.076,57	-2.926,77
A.II.5	Technische Anlagen, Fahrzeuge und Maschinen	1025	133.839,71	112.196,90	-21.642,81
A.II.6	Amts-, Betriebs- und Geschäftsausstattung	1026	171.163,55	140.223,77	-30.939,78
A.II.7	Kulturgüter	1027	0,00	0,00	0,00
A.II.8	Geleistete Anzahlungen für Anlagen und Anlagen in Bau	1028	15.681,11	23.157,81	7.476,70
A.III	Aktive Finanzinstrumente/Langfristiges Finanzvermögen	103	0,00	0,00	0,00
A.III.1	Bis zur Endfälligkeit gehaltene Finanzinstrumente	1031	0,00	0,00	0,00
A.III.2	Zur Veräußerung verfügbare Finanzinstrumente	1032	0,00	0,00	0,00
A.III.3	Partizipations- und Hybridkapital	1033	0,00	0,00	0,00
A.III.4	Derivative Finanzinstrumente ohne Grundgeschäft	1034	0,00	0,00	0,00
A.IV	Beteiligungen	104	117.656,00	117.656,00	0,00
A.IV.1	Beteiligungen an verbundenen Unternehmen	1041	0,00	0,00	0,00
A.IV.2	Beteiligungen an assoziierten Unternehmen	1042	0,00	0,00	0,00
A.IV.3	Sonstige Beteiligungen	1043	117.656,00	117.656,00	0,00
A.IV.4	Verwaltete Einrichtungen, die der Kontrolle unterliegen	1044	0,00	0,00	0,00
A.V	Langfristige Forderungen	106	36.457,08	32.881,45	-3.575,63
A.V.1	Langfristige Forderungen aus Lieferungen und Leistungen	1061	0,00	0,00	0,00
A.V.2	Langfristige Forderungen aus gewährten Darlehen	1062	0,00	0,00	0,00
A.V.3	Sonstige langfristige Forderungen	1063	36.457,08	32.881,45	-3.575,63

AKTIVA		Code	Endbestand 31.12.2021	Endbestand 31.12.2022	Veränderung
B	Kurzfristiges Vermögen	11	382.735,16	307.805,45	-74.929,71
B.I	Kurzfristige Forderungen	113	160.304,64	224.895,51	64.590,87
B.I.1	Kurzfristige Forderungen aus Lieferungen und Leistungen	1131	15.742,37	21.782,04	6.039,67
B.I.2	Kurzfristige Forderungen aus Abgaben	1132	102.485,10	89.532,74	-12.952,36
B.I.3	Sonstige kurzfristige Forderungen	1133	0,00	0,00	0,00
B.I.4	Sonstige kurzfristige Forderungen (nicht voranschlagswirksame Gebarung)	1134	42.077,17	113.580,73	71.503,56
B.II	Vorräte	114	0,00	0,00	0,00
B.II.1	Vorräte	1141	0,00	0,00	0,00
B.II.2	Gegebene Anzahlungen auf Vorräte	1142	0,00	0,00	0,00
B.III	Liquide Mittel	115	222.430,52	82.909,94	-139.520,58
B.III.1	Kassa, Bankguthaben, Schecks	1151	222.430,52	82.909,94	-139.520,58
B.III.2	Zahlungsmittelreserven	1152	0,00	0,00	0,00
B.IV	Aktive Finanzinstrumente/Kurzfristiges Finanzvermögen	116	0,00	0,00	0,00
B.IV.1	Aktive Finanzinstrumente/Kurzfristiges Finanzvermögen	1160	0,00	0,00	0,00
B.V	Aktive Rechnungsabgrenzung	117	0,00	0,00	0,00
B.V.1	Aktive Rechnungsabgrenzung	1170	0,00	0,00	0,00
Summe Aktiva (10 + 11)			20.657.097,54	21.375.563,68	718.466,14

PASSIVA		Code	Endbestand 31.12.2021	Endbestand 31.12.2022	Veränderung
C	Nettovermögen (Ausgleichsposten)	12	13.787.886,95	14.034.614,24	246.727,29
C.I	Saldo der Eröffnungsbilanz	121	7.035.630,20	7.035.630,20	0,00
C.I.1	Saldo der Eröffnungsbilanz	1210	7.035.630,20	7.035.630,20	0,00
C.II	Kumuliertes Nettoergebnis	122	196.145,53	442.872,82	246.727,29
C.II.1	Kumuliertes Nettoergebnis	1220	196.145,53	442.872,82	246.727,29
C.III	Haushaltsrücklagen	123	6.556.111,22	6.556.111,22	0,00
C.III.1	Haushaltsrücklagen	1230	6.556.111,22	6.556.111,22	0,00
C.IV	Neubewertungsrücklagen (Umbewertungskonto)	124	0,00	0,00	0,00
C.IV.1	Neubewertungsrücklagen (Umbewertungskonto)	1240	0,00	0,00	0,00
C.V	Fremdwährungsumrechnungsrücklagen	125	0,00	0,00	0,00
C.V.1	Fremdwährungsumrechnungsrücklagen	1250	0,00	0,00	0,00
D	Sonderposten Investitionszuschüsse (Kapitaltransfers)	13	2.418.229,09	2.358.933,69	-59.295,40
D.I	Investitionszuschüsse	131	2.418.229,09	2.358.933,69	-59.295,40
D.I.1	Investitionszuschüsse von Trägern öffentlichen Rechts	1311	1.701.171,39	1.650.934,38	-50.237,01
D.I.2	Investitionszuschüsse von Beteiligungen	1312	0,00	0,00	0,00
D.I.3	Investitionszuschüsse von übrigen	1313	717.057,70	707.999,31	-9.058,39
E	Langfristige Fremdmittel	14	4.326.586,36	4.758.794,67	432.208,31
E.I	Langfristige Finanzschulden, netto	141	4.214.467,61	4.638.158,14	423.690,53
E.I.1	Langfristige Finanzschulden	1411	4.214.467,61	4.638.158,14	423.690,53
E.I.2	Langfristige Forderungen aus derivativen Finanzinstrumenten mit Grundgeschäft (-)	1412	0,00	0,00	0,00
E.I.3	Langfristige Verbindlichkeiten aus derivativen Finanzinstrumenten mit Grundgeschäft	1413	0,00	0,00	0,00
E.II	Langfristige Verbindlichkeiten	142	0,00	0,00	0,00
E.II.1	Langfristige Verbindlichkeiten aus Lieferungen und Leistungen	1421	0,00	0,00	0,00
E.II.2	Leasingverbindlichkeiten	1422	0,00	0,00	0,00
E.II.3	Sonstige langfristige Verbindlichkeiten	1423	0,00	0,00	0,00

PASSIVA		Code	Endbestand 31.12.2021	Endbestand 31.12.2022	Veränderung
E.III	Langfristige Rückstellungen	143	112.118,75	120.636,53	8.517,78
E.III.1	Rückstellungen für Abfertigungen	1431	33.602,13	35.696,11	2.093,98
E.III.2	Rückstellungen für Jubiläumszuwendungen	1432	78.516,62	84.940,42	6.423,80
E.III.3	Rückstellungen für Haftungen	1433	0,00	0,00	0,00
E.III.4	Rückstellungen für Sanierungen von Altlasten	1434	0,00	0,00	0,00
E.III.5	Rückstellungen für Pensionen	1435	0,00	0,00	0,00
E.III.6	Sonstige langfristige Rückstellungen	1436	0,00	0,00	0,00
F	Kurzfristige Fremdmittel	15	124.395,14	223.221,08	98.825,94
F.I	Kurzfristige Finanzschulden, netto	151	0,00	0,00	0,00
F.I.1	Kurzfristige Finanzschulden	1511	0,00	0,00	0,00
F.I.2	Kurzfristige Forderungen aus derivativen Finanzinstrumenten mit Grundgeschäft (-)	1512	0,00	0,00	0,00
F.I.3	Kurzfristige Verbindlichkeiten aus derivativen Finanzinstrumenten mit Grundgeschäft	1513	0,00	0,00	0,00
F.II	Kurzfristige Verbindlichkeiten	152	124.395,14	223.221,08	98.825,94
F.II.1	Kurzfristige Verbindlichkeiten aus Lieferungen und Leistungen	1521	40.628,39	134.317,09	93.688,70
F.II.2	Kurzfristige Verbindlichkeiten aus Abgaben	1522	0,00	0,00	0,00
F.II.3	Sonstige kurzfristige Verbindlichkeiten	1523	0,00	0,00	0,00
F.II.4	Sonstige kurzfristige Verbindlichkeiten (nicht voranschlagswirksame Gebarung)	1524	83.766,75	88.903,99	5.137,24
F.III	Kurzfristige Rückstellungen	153	0,00	0,00	0,00
F.III.1	Rückstellungen für Prozesskosten	1531	0,00	0,00	0,00
F.III.2	Rückstellungen für ausstehende Rechnungen	1532	0,00	0,00	0,00
F.III.3	Rückstellungen für nicht konsumierte Urlaube	1533	0,00	0,00	0,00
F.III.4	Sonstige kurzfristige Rückstellungen	1534	0,00	0,00	0,00
F.IV	Passive Rechnungsabgrenzung	154	0,00	0,00	0,00
F.IV.1	Passive Rechnungsabgrenzung	1540	0,00	0,00	0,00
Summe Passiva (12 + 13 + 14 + 15)			20.657.097,54	21.375.563,68	718.466,14

Haushaltspotential - pdf

Rechnungsabschluss 2022

Gemeinde St.Egyden am Steinfeld

Haushaltspotential (aufbauend auf der Ergebnisrechnung)

MVAG	Mittelverwendungs- und -aufbringungsgruppen	Mittelaufbringung	Mittelverwendung	Saldo
211	Erträge aus der operativen Verwaltungstätigkeit	3.801.326,16		
212	Erträge aus Transfers	894.464,14		
213	Finanzerträge	91,07		
Summe Erträge (SU 21)		4.695.881,37		
2117	Nicht finanzierungswirksame operative Erträge (Auflösung von Rückstellungen und Aktivierte Eigenleistungen)	-3.660,62		
2127	Nicht finanzierungswirksamer Transferertrag (Auflösung von Investitionszuschüssen)	-73.740,10		
2136	Sonstige nicht finanzierungswirksame Finanzerträge (Auflösung von RS Bewertung von Beteiligungen und aktiven Finanzinstrumenten)			
Nicht finanzwirksame Erträge		-77.400,72		
Finanzwirksame Erträge		4.618.480,65		
221	Personalaufwand		810.213,25	
222	Sachaufwand (ohne Transferaufwand)		1.992.447,62	
223	Transferaufwand (laufende Transfers und Kapitaltransfers)		1.569.607,76	
224	Finanzaufwand		76.885,45	
Summe Aufwendungen (SU 22)			4.449.154,08	
2214	Nicht finanzierungswirksamer Personalaufwand (Dotierung RS für Abfertigungen, Jubiläum u. nicht konsumierte Urlaube)		-11.003,66	
2226	Nicht finanzierungswirksamer Sachaufwand (inkl. Abschreibungen, Dotierung von RS Prozess, ausstehende Rechnungen)		-796.362,19	
2237	Nicht finanzierungswirksamer Transferaufwand (Dotierungen von RS f. Pensionen)			
2245	Nicht finanzierungswirksamer Finanzaufwand (Wertberichtigungen zu Finanzinstrumenten, Aufwendungen aus der Bewertung von Beteiligungen)			
Nicht finanzwirksame Aufwendungen			-807.365,85	
Finanzwirksame Aufwendungen			3.641.788,23	
Finanzwirksames Ergebnis		4.618.480,65	3.641.788,23	976.692,42

Rechnungsabschluss 2022

Gemeinde St.Egyden am Steinfeld

Haushaltspotential (aufbauend auf der Ergebnisrechnung)

MVAG	Mittelverwendungs- und -aufbringungsgruppen	Mittelaufbringung	Mittelverwendung	Saldo
332	Einzahlungen aus der Rückzahlung von Darlehen sowie gewährten Vorschüssen (ohne 3325 mit Projektcode - Anzahlungen)			
1141	Vorräte (- Veränderung)			
1142	Gegebene Anzahlungen auf Vorräte (- Veränderung)			
1540	Passive Rechnungsabgrenzung Einzahlungen der Kontengruppe 000-089, die keinem Projekt mit Projektcode 1 zugeordnet sind Einzahlungen der Kontengruppe 30, die keinem Projekt mit Projektcode 1 zugeordnet sind - Erträge der Kontogruppe 80 mit Projektcode 1	16.677,41		
2301	Entnahmen von Rücklagen endfälliger Darlehen (Kontengruppe 893)			
Jährliche wiederkehrende Einzahlungen		16.677,41		
36	Auszahlungen aus der Finanzierungstätigkeit (ohne Projektcode 1)		416.507,87	
2401	Zuweisung an Rücklagen endfälliger Darlehen (Kontengruppe 793)			
342	Auszahlungen von gewährten Darlehen sowie gewährten Vorschüssen (ohne 3425 mit Projektcode - Anzahlungen)			
1141	Vorräte (+ Veränderung)			
1142	Gegebene Anzahlungen auf Vorräte (+ Veränderung)			
1170	Aktive Rechnungsabgrenzung Auszahlungen (Investitionen) der Kontengruppe 000-083, die keinem Projekt mit Projektcode 1 zugeordnet sind		57.316,16	
Jährliche wiederkehrende Auszahlungen			473.824,03	
	Kontengruppe 871, KT der Ergebnisrechnung, mit Projektcode (BZ)	-243.000,00		
Summe Kapitaltransfers der Ergebnisrechnung		-243.000,00		
Jährliches Haushaltspotential		4.392.158,06	4.115.612,26	276.545,80
	Jährliches Haushaltspotential	276.545,80		
	kumuliertes Haushaltspotential zum 31.12.2021 (Vorjahr)	358.440,33		
Verfügbares Haushaltspotential		634.986,13		

Rechnungsabschluss 2022

Gemeinde St.Egyden am Steinfeld

Haushaltspotential (aufbauend auf der Ergebnisrechnung)

MVAG	Mittelverwendungs- und -aufbringungsgruppen	Mittelaufbringung	Mittelverwendung	Saldo
informativ	im verfügbaren Haushaltspotential enthaltene Bedarfszuweisungen zur Liquiditätssteigerung aus Kontogruppe 871, KT der Ergebnisrechnung ohne Projektcode			
informativ	tatsächlicher Liquiditätsbedarf ohne Rücklagenauflösung (Abgang)	634.986,13		
2401	Zuweisung an Haushaltsrücklagen (Kontengruppe 794)			
2401	Zuweisung an Haushaltsrücklagen (Kontengruppe 795)			
Jährliche Aufwände für Rücklagen			0,00	
2301	Entnahmen von Haushaltsrücklagen (Kontengruppe 894)			
2301	Entnahmen von Haushaltsrücklagen (Kontengruppe 895)			
Jährliche RL-Erträge f. Investitionen (finanzw.)		0,00		
Endbestand kumuliertes Haushaltspotential		634.986,13	0,00	634.986,13
- Zuweisungen und Umbuchungen an investive Vorhaben				375.612,95
Gemeindehaus Saubersdorf - Sanierung			141.258,60	
Güterwegesanierung			5.167,93	
Kanal BA05 Erweiterung Neusiedl			4.797,74	
Gesundheitszentrum Neuerrichtung			210.480,68	
Löschteich groß			13.908,00	
+ Rückführungen und Umbuchungen von investiven Vorhaben				
Endstand kumuliertes Haushaltspotential nach Berücksichtigung von Zuweisungen und Rückführungen investive Vorhaben				259.373,18

Ergebnis- und Finanzierungsrechnung Detailnachweis

		MVAG	MVAG	VCQU	Ergebnisrechnung			Finanzierungsrechnung		
		EH	FH		RA 2022	VA 2022	RA - VA	RA 2022	VA 2022	RA - VA
0 Vertretungskörper und allgemeine Verwaltung										
00	Gewählte Gemeindeorgane									
000	Gewählte Gemeindeorgane									
000000	Gemeindevertretung									
Operative Gebarung										
SU 21 / 31	Summe Erträge / Einzahlungen operative Gebarung				0,00	0,00	0,00	0,00	0,00	0,00
1/000000-640200	Rechts- und Beratungsaufwand	2222	3222	24		100,00	-100,00	100,00		-100,00
1/000000-670000	Versicherungen Gemeindeorgane	2222	3222	24	2.262,79	2.300,00	-37,21	2.262,79	2.300,00	-37,21
1/000000-721000	Bezüge der Gemeindeorgane	2225	3225	22	119.123,97	120.000,00	-876,03	119.123,97	120.000,00	-876,03
1/000000-721100	Diäten und Reisegebühren Gemeindeorgane	2225	3225	22		100,00	-100,00		100,00	-100,00
1/000000-757000	Schulung der Gemeindeorgane	2234	3234	27	2.743,75	2.700,00	43,75	2.743,75	2.700,00	43,75
SU 22 / 32	Summe Aufwendungen / Auszahlungen operative Gebarung				124.130,51	125.200,00	-1.069,49	124.130,51	125.200,00	-1.069,49
SA 0 / SA 1	(0) Nettoergebnis (21 - 22) / (1) Geldfluss operative Gebarung (31 - 32)				-124.130,51	-125.200,00	1.069,49	-124.130,51	-125.200,00	1.069,49
SU 23	Summe Haushaltsrücklagen				0,00	0,00	0,00	0,00	0,00	0,00
SA00	Nettoergebnis nach Zuw./Entn. Haushaltsrücklagen (Saldo 0 +/- SU23)				-124.130,51	-125.200,00	1.069,49			
Investive Gebarung										
SU 33	Summe Einzahlungen investive Gebarung							0,00	0,00	0,00
SU 34	Summe Auszahlungen investive Gebarung							0,00	0,00	0,00
SA2	Saldo (2) Geldfluss aus der Investiven Gebarung (33 - 34)							0,00	0,00	0,00
SA3	Saldo (3) Nettofinanzierungssaldo (Saldo 1 + Saldo 2)							-124.130,51	-125.200,00	1.069,49
Finanzierungstätigkeit										
SU 35	Summe Einzahlungen aus der Finanzierungstätigkeit							0,00	0,00	0,00
SU 36	Summe Auszahlungen aus der Finanzierungstätigkeit							0,00	0,00	0,00
SA4	Saldo (4) Geldfluss aus der Finanzierungstätigkeit (35 - 36)							0,00	0,00	0,00
SA5	Saldo (5) Geldfluss aus der voranschlagswirksamen Gebarung (Saldo 3 + Saldo 4)							-124.130,51	-125.200,00	1.069,49
01	Hauptverwaltung									
010	Zentralamt									
010000	Gemeindeamt									
Operative Gebarung										
2/010000+813000	Erträge aus der Auflösung von Investitionszuschüssen (Kapitaltransfers)	2127			375,00	400,00	-25,00			
2/010000+816005	Vergütungen zwischen Verwaltungszweigen - Personal u. Sachkosten	2114	3114	13	9.050,00	10.800,00	-1.750,00	9.050,00	10.800,00	-1.750,00

		MVAG			Ergebnisrechnung			Finanzierungsrechnung		
		EH	FH	VCQU	RA 2022	VA 2022	RA - VA	RA 2022	VA 2022	RA - VA
2/010000+828000	DruckkostenbeiträgeMitteilungsbl. räge Mitteilung	2116	3116	18	2.940,00	2.700,00	240,00	2.441,25	2.700,00	-258,75
SU 21 / 31	Summe Erträge / Einzahlungen operative Gebarung				12.365,00	13.900,00	-1.535,00	11.491,25	13.500,00	-2.008,75
1/010000-400000	Geringwertige Wirtschaftsgüter (GWG)	2221	3221	23	260,62	1.000,00	-739,38	260,62	1.000,00	-739,38
1/010000-451000	Beheizung Gemeindeamt	2221	3221	23	1.700,00	1.600,00	100,00	1.700,00	1.600,00	100,00
1/010000-454000	Reinigungsmaterial Gemeindeamt	2221	3221	23	337,11	400,00	-62,89	337,11	400,00	-62,89
1/010000-456000	Schreib- und Büromaterial Gemeindeamt	2221	3221	23	2.516,41	3.000,00	-483,59	2.516,41	3.000,00	-483,59
1/010000-456100	Gebrauchs-und Verbrauchsgüter Gemeindeamt	2221	3221	23	829,08	500,00	329,08	324,48	500,00	-175,52
1/010000-457000	Druckwerke Gemeindeamt	2221	3221	23	245,40	500,00	-254,60	245,40	500,00	-254,60
1/010000-457100	Erstellung Amtsblatt	2221	3221	23	21.948,00	21.800,00	148,00	20.839,20	21.800,00	-960,80
1/010000-510000	Bezüge Vertragsbedienstete I	2211	3211	20	190.003,11	192.000,00	-1.996,89	190.003,11	192.000,00	-1.996,89
1/010000-522000	Bezüge Aushilfebedienstete/Ferialpr	2211	3211	20	1.976,82	2.000,00	-23,18	1.976,82	2.000,00	-23,18
1/010000-565000	Mehroleistungsvergütungen VB	2211	3211	20	539,12	1.000,00	-460,88	539,12	1.000,00	-460,88
1/010000-569000	Nebengebühren (Studienbeihilfe)	2211	3211	20	2.436,01	2.400,00	36,01	2.436,01	2.400,00	36,01
1/010000-580000	Dienstgeberbeitrag-Familienlastenau sgl.	2212	3212	20	7.811,30	8.000,00	-188,70	7.811,30	8.000,00	-188,70
1/010000-582000	Dienstgeberbeitrag Sozialversicherung	2212	3212	20	42.722,86	44.000,00	-1.277,14	42.722,86	44.000,00	-1.277,14
1/010000-591000	Dotierung von Rückstellungen für Abfertigungen	2214			1.402,41		1.402,41			
1/010000-592000	Dotierung von Rückstellungen für Jubiläumszuwendungen	2214			2.644,78		2.644,78			
1/010000-616000	Instandhaltung Maschinen und Geräte	2224	3224	24		500,00	-500,00		500,00	-500,00
1/010000-630000	Portogebühren Gemeindeamt	2222	3222	24	6.379,21	5.500,00	879,21	6.379,21	5.500,00	879,21
1/010000-631000	Telekommunikationsdienste	2222	3222	24	4.870,83	4.200,00	670,83	4.870,83	4.200,00	670,83
1/010000-640000	Rechtshilfekosten (Anwalt)	2222	3222	24	10.800,00	7.800,00	3.000,00	4.800,00	7.800,00	-3.000,00
1/010000-670000	Versicherungen	2222	3222	24	4.153,41	4.200,00	-46,59	4.153,41	4.200,00	-46,59
1/010000-680000	Planmäßige Abschreibung	2226			24.882,14	24.900,00	-17,86			
1/010000-700000	Mietkosten für Kopiergerät	2223	3223	24	3.053,07	3.500,00	-446,93	3.053,07	3.500,00	-446,93
1/010000-724000	Diäten u Reisegebühren Bedienstete	2225	3225	24	7,99	500,00	-492,01	7,99	500,00	-492,01
1/010000-725000	Bibliothekserfordernisse	2225	3225	24	235,95	500,00	-264,05	235,95	500,00	-264,05
1/010000-728000	Wartung Edv-Anlage	2225	3225	24	24.775,23	26.000,00	-1.224,77	24.775,23	26.000,00	-1.224,77
SU 22 / 32	Summe Aufwendungen / Auszahlungen operative Gebarung				356.530,86	355.800,00	730,86	319.988,13	330.900,00	-10.911,87
SA 0 / SA 1	(0) Nettoergebnis (21 - 22) / (1) Geldfluss operative Gebarung (31 - 32)				-344.165,86	-341.900,00	-2.265,86	-308.496,88	-317.400,00	8.903,12
SU 23	Summe Haushaltsrücklagen				0,00	0,00	0,00	0,00	0,00	0,00
SA00	Nettoergebnis nach Zuw./Entn. Haushaltsrücklagen (Saldo 0 +/- SU23)				-344.165,86	-341.900,00	-2.265,86			
Investive Gebarung										
SU 33	Summe Einzahlungen investive Gebarung							0,00	0,00	0,00
1/010000-020000	Ankauf von Maschinen und Geräten		3414	2 41					100,00	-100,00

		MVAG		VCQU	Ergebnisrechnung			Finanzierungsrechnung		
		EH	FH		RA 2022	VA 2022	RA - VA	RA 2022	VA 2022	RA - VA
1/010000-042000	Amts-, Betriebs- und Geschäftsausstattung		3415	2 41					1.000,00	-1.000,00
SU 34	Summe Auszahlungen investive Gebarung							0,00	1.100,00	-1.100,00
SA2	Saldo (2) Geldfluss aus der Investiven Gebarung (33 – 34)							0,00	-1.100,00	1.100,00
SA3	Saldo (3) Nettofinanzierungssaldo (Saldo 1 + Saldo 2)							-308.496,88	-318.500,00	10.003,12
Finanzierungstätigkeit										
SU 35	Summe Einzahlungen aus der Finanzierungstätigkeit							0,00	0,00	0,00
SU 36	Summe Auszahlungen aus der Finanzierungstätigkeit							0,00	0,00	0,00
SA4	Saldo (4) Geldfluss aus der Finanzierungstätigkeit (35 – 36)							0,00	0,00	0,00
SA5	Saldo (5) Geldfluss aus der voranschlagswirksamen Gebarung (Saldo 3 + Saldo 4)							-308.496,88	-318.500,00	10.003,12
011	Personalamt									
011000	Personalamt									
Operative Gebarung										
SU 21 / 31	Summe Erträge / Einzahlungen operative Gebarung				0,00	0,00	0,00	0,00	0,00	0,00
1/011000-710000	Ausgleichstaxe Behinderteneinstellungsgesetz		2225	3225 24	2.981,00	3.000,00	-19,00	2.981,00	3.000,00	-19,00
SU 22 / 32	Summe Aufwendungen / Auszahlungen operative Gebarung				2.981,00	3.000,00	-19,00	2.981,00	3.000,00	-19,00
SA 0 / SA 1	(0) Nettoergebnis (21 - 22) / (1) Geldfluss operative Gebarung (31 – 32)				-2.981,00	-3.000,00	19,00	-2.981,00	-3.000,00	19,00
SU 23	Summe Haushaltsrücklagen				0,00	0,00	0,00	0,00	0,00	0,00
SA00	Nettoergebnis nach Zuw./Entn. Haushaltsrücklagen (Saldo 0 +/- SU23)				-2.981,00	-3.000,00	19,00			
Investive Gebarung										
SU 33	Summe Einzahlungen investive Gebarung							0,00	0,00	0,00
SU 34	Summe Auszahlungen investive Gebarung							0,00	0,00	0,00
SA2	Saldo (2) Geldfluss aus der Investiven Gebarung (33 – 34)							0,00	0,00	0,00
SA3	Saldo (3) Nettofinanzierungssaldo (Saldo 1 + Saldo 2)							-2.981,00	-3.000,00	19,00
Finanzierungstätigkeit										
SU 35	Summe Einzahlungen aus der Finanzierungstätigkeit							0,00	0,00	0,00
SU 36	Summe Auszahlungen aus der Finanzierungstätigkeit							0,00	0,00	0,00
SA4	Saldo (4) Geldfluss aus der Finanzierungstätigkeit (35 – 36)							0,00	0,00	0,00
SA5	Saldo (5) Geldfluss aus der voranschlagswirksamen Gebarung (Saldo 3 + Saldo 4)							-2.981,00	-3.000,00	19,00
019	Repräsentation									
019000	Repräsentationen									
Operative Gebarung										
SU 21 / 31	Summe Erträge / Einzahlungen operative Gebarung				0,00	0,00	0,00	0,00	0,00	0,00
1/019000-723000	Repräsentationsausgaben u Amtspauschalie		2225	3225 24	4.356,62	3.500,00	856,62	4.356,62	3.500,00	856,62

		MVAG MVAG VCQU			Ergebnisrechnung			Finanzierungsrechnung		
		EH	FH		RA 2022	VA 2022	RA - VA	RA 2022	VA 2022	RA - VA
1/019000-728000	Kosten für die Gemeindehomepage	2225	3225	24	1.264,45	2.000,00	-735,55	1.264,45	2.000,00	-735,55
SU 22 / 32	Summe Aufwendungen / Auszahlungen operative Gebarung				5.621,07	5.500,00	121,07	5.621,07	5.500,00	121,07
SA 0 / SA 1	(0) Nettoergebnis (21 - 22) / (1) Geldfluss operative Gebarung (31 - 32)				-5.621,07	-5.500,00	-121,07	-5.621,07	-5.500,00	-121,07
SU 23	Summe Haushaltsrücklagen				0,00	0,00	0,00	0,00	0,00	0,00
SA00	Nettoergebnis nach Zuw./Entn. Haushaltsrücklagen (Saldo 0 +/- SU23)				-5.621,07	-5.500,00	-121,07			
Investive Gebarung										
SU 33	Summe Einzahlungen investive Gebarung							0,00	0,00	0,00
SU 34	Summe Auszahlungen investive Gebarung							0,00	0,00	0,00
SA2	Saldo (2) Geldfluss aus der Investiven Gebarung (33 - 34)							0,00	0,00	0,00
SA3	Saldo (3) Nettofinanzierungssaldo (Saldo 1 + Saldo 2)							-5.621,07	-5.500,00	-121,07
Finanzierungstätigkeit										
SU 35	Summe Einzahlungen aus der Finanzierungstätigkeit							0,00	0,00	0,00
SU 36	Summe Auszahlungen aus der Finanzierungstätigkeit							0,00	0,00	0,00
SA4	Saldo (4) Geldfluss aus der Finanzierungstätigkeit (35 - 36)							0,00	0,00	0,00
SA5	Saldo (5) Geldfluss aus der voranschlagswirksamen Gebarung (Saldo 3 + Saldo 4)							-5.621,07	-5.500,00	-121,07
02 Hauptverwaltung										
021 Statistisches Amt										
021000 Statistisches Amt										
Operative Gebarung										
2/021000+816000	Ersätze für statistische Erhebungen	2114	3114	13	52,00	100,00	-48,00	52,00	100,00	-48,00
SU 21 / 31	Summe Erträge / Einzahlungen operative Gebarung				52,00	100,00	-48,00	52,00	100,00	-48,00
SU 22 / 32	Summe Aufwendungen / Auszahlungen operative Gebarung				0,00	0,00	0,00	0,00	0,00	0,00
SA 0 / SA 1	(0) Nettoergebnis (21 - 22) / (1) Geldfluss operative Gebarung (31 - 32)				52,00	100,00	-48,00	52,00	100,00	-48,00
SU 23	Summe Haushaltsrücklagen				0,00	0,00	0,00	0,00	0,00	0,00
SA00	Nettoergebnis nach Zuw./Entn. Haushaltsrücklagen (Saldo 0 +/- SU23)				52,00	100,00	-48,00			
Investive Gebarung										
SU 33	Summe Einzahlungen investive Gebarung							0,00	0,00	0,00
SU 34	Summe Auszahlungen investive Gebarung							0,00	0,00	0,00
SA2	Saldo (2) Geldfluss aus der Investiven Gebarung (33 - 34)							0,00	0,00	0,00
SA3	Saldo (3) Nettofinanzierungssaldo (Saldo 1 + Saldo 2)							52,00	100,00	-48,00
Finanzierungstätigkeit										
SU 35	Summe Einzahlungen aus der Finanzierungstätigkeit							0,00	0,00	0,00
SU 36	Summe Auszahlungen aus der Finanzierungstätigkeit							0,00	0,00	0,00
SA4	Saldo (4) Geldfluss aus der Finanzierungstätigkeit (35 - 36)							0,00	0,00	0,00
SA5	Saldo (5) Geldfluss aus der voranschlagswirksamen Gebarung (Saldo 3 + Saldo 4)							52,00	100,00	-48,00

		MVAG MVAG VCQU			Ergebnisrechnung			Finanzierungsrechnung		
		EH	FH		RA 2022	VA 2022	RA - VA	RA 2022	VA 2022	RA - VA
022	Standesamt									
022000	Standesamt									
Operative Gebarung										
SU 21 / 31	Summe Erträge / Einzahlungen operative Gebarung				0,00	0,00	0,00	0,00	0,00	0,00
1/022000-752000	Beitrag Standesamts- und Staats- bürgerschaftsverband	2231	3231	26	26.834,88	26.900,00	-65,12	26.834,88	26.900,00	-65,12
SU 22 / 32	Summe Aufwendungen / Auszahlungen operative Gebarung				26.834,88	26.900,00	-65,12	26.834,88	26.900,00	-65,12
SA 0 / SA 1	(0) Nettoergebnis (21 - 22) / (1) Geldfluss operative Gebarung (31 – 32)				-26.834,88	-26.900,00	65,12	-26.834,88	-26.900,00	65,12
SU 23	Summe Haushaltsrücklagen				0,00	0,00	0,00	0,00	0,00	0,00
SA00	Nettoergebnis nach Zuw./Entn. Haushaltsrücklagen (Saldo 0 +/- SU23)				-26.834,88	-26.900,00	65,12			
Investive Gebarung										
SU 33	Summe Einzahlungen investive Gebarung							0,00	0,00	0,00
SU 34	Summe Auszahlungen investive Gebarung							0,00	0,00	0,00
SA2	Saldo (2) Geldfluss aus der Investiven Gebarung (33 – 34)							0,00	0,00	0,00
SA3	Saldo (3) Nettofinanzierungssaldo (Saldo 1 + Saldo 2)							-26.834,88	-26.900,00	65,12
Finanzierungstätigkeit										
SU 35	Summe Einzahlungen aus der Finanzierungstätigkeit							0,00	0,00	0,00
SU 36	Summe Auszahlungen aus der Finanzierungstätigkeit							0,00	0,00	0,00
SA4	Saldo (4) Geldfluss aus der Finanzierungstätigkeit (35 – 36)							0,00	0,00	0,00
SA5	Saldo (5) Geldfluss aus der voranschlagswirksamen Gebarung (Saldo 3 + Saldo 4)							-26.834,88	-26.900,00	65,12
023	Einwohneramt									
023000	Einwohneramt									
Operative Gebarung										
SU 21 / 31	Summe Erträge / Einzahlungen operative Gebarung				0,00	0,00	0,00	0,00	0,00	0,00
1/023000-728000	Einwohnermeldeamt (Gemdat Gebühr)	2225	3225	24	1.086,70	1.100,00	-13,30	1.086,70	1.100,00	-13,30
SU 22 / 32	Summe Aufwendungen / Auszahlungen operative Gebarung				1.086,70	1.100,00	-13,30	1.086,70	1.100,00	-13,30
SA 0 / SA 1	(0) Nettoergebnis (21 - 22) / (1) Geldfluss operative Gebarung (31 – 32)				-1.086,70	-1.100,00	13,30	-1.086,70	-1.100,00	13,30
SU 23	Summe Haushaltsrücklagen				0,00	0,00	0,00	0,00	0,00	0,00
SA00	Nettoergebnis nach Zuw./Entn. Haushaltsrücklagen (Saldo 0 +/- SU23)				-1.086,70	-1.100,00	13,30			
Investive Gebarung										
SU 33	Summe Einzahlungen investive Gebarung							0,00	0,00	0,00
SU 34	Summe Auszahlungen investive Gebarung							0,00	0,00	0,00
SA2	Saldo (2) Geldfluss aus der Investiven Gebarung (33 – 34)							0,00	0,00	0,00
SA3	Saldo (3) Nettofinanzierungssaldo (Saldo 1 + Saldo 2)							-1.086,70	-1.100,00	13,30
Finanzierungstätigkeit										
SU 35	Summe Einzahlungen aus der Finanzierungstätigkeit							0,00	0,00	0,00
SU 36	Summe Auszahlungen aus der Finanzierungstätigkeit							0,00	0,00	0,00

		MVAG	MVAG	VCQU	Ergebnisrechnung			Finanzierungsrechnung		
		EH	FH		RA 2022	VA 2022	RA - VA	RA 2022	VA 2022	RA - VA
SA4	Saldo (4) Geldfluss aus der Finanzierungstätigkeit (35 – 36)							0,00	0,00	0,00
SA5	Saldo (5) Geldfluss aus der voranschlagswirksamen Gebarung (Saldo 3 + Saldo 4)							-1.086,70	-1.100,00	13,30
024	Wahlamt									
024000	Wahlangelegenheiten									
Operative Gebarung										
2/024000+816000	Kostenersätze für Wahlaufwand	2114	3114	13	1.866,86	1.800,00	66,86	1.866,86	1.800,00	66,86
SU 21 / 31	Summe Erträge / Einzahlungen operative Gebarung				1.866,86	1.800,00	66,86	1.866,86	1.800,00	66,86
1/024000-728000	Kostenaufwand für Wahlen	2225	3225	24	3.343,09	2.000,00	1.343,09	3.223,09	2.000,00	1.223,09
SU 22 / 32	Summe Aufwendungen / Auszahlungen operative Gebarung				3.343,09	2.000,00	1.343,09	3.223,09	2.000,00	1.223,09
SA 0 / SA 1	(0) Nettoergebnis (21 - 22) / (1) Geldfluss operative Gebarung (31 – 32)				-1.476,23	-200,00	-1.276,23	-1.356,23	-200,00	-1.156,23
SU 23	Summe Haushaltsrücklagen				0,00	0,00	0,00	0,00	0,00	0,00
SA00	Nettoergebnis nach Zuw./Entn. Haushaltsrücklagen (Saldo 0 +/- SU23)				-1.476,23	-200,00	-1.276,23			
Investive Gebarung										
SU 33	Summe Einzahlungen investive Gebarung							0,00	0,00	0,00
SU 34	Summe Auszahlungen investive Gebarung							0,00	0,00	0,00
SA2	Saldo (2) Geldfluss aus der Investiven Gebarung (33 – 34)							0,00	0,00	0,00
SA3	Saldo (3) Nettofinanzierungssaldo (Saldo 1 + Saldo 2)							-1.356,23	-200,00	-1.156,23
Finanzierungstätigkeit										
SU 35	Summe Einzahlungen aus der Finanzierungstätigkeit							0,00	0,00	0,00
SU 36	Summe Auszahlungen aus der Finanzierungstätigkeit							0,00	0,00	0,00
SA4	Saldo (4) Geldfluss aus der Finanzierungstätigkeit (35 – 36)							0,00	0,00	0,00
SA5	Saldo (5) Geldfluss aus der voranschlagswirksamen Gebarung (Saldo 3 + Saldo 4)							-1.356,23	-200,00	-1.156,23
029	Amtsgebäude									
029000	Amtsgebäude									
Operative Gebarung										
2/029000+810000	Erträge aus Leistungen (Stromeinspeisungsvertr.)	2114	3114	13	183,04	200,00	-16,96	183,04	200,00	-16,96
2/029000+811000	Mieten und Betriebskostenersätze	2115	3115	14	42.509,83	42.400,00	109,83	42.862,55	42.400,00	462,55
2/029000+813000	Erträge aus der Auflösung von Investitionszuschüssen (Kapitaltransfers)	2127			15.224,93	15.200,00	24,93			
2/029000+828100	GZ - Rückersätze Veranstaltungsbereich	2116	3116	18	2.666,67	2.000,00	666,67	2.191,75	2.000,00	191,75
2/029000+828200	GZ - Rückersätze Betriebskosten Pfarre	2116	3116	18	5.515,44	6.300,00	-784,56	2.815,44	6.300,00	-3.484,56
SU 21 / 31	Summe Erträge / Einzahlungen operative Gebarung				66.099,91	66.100,00	-0,09	48.052,78	50.900,00	-2.847,22
1/029000-400000	Geringwertige Wirtschaftsgüter (GWG)	2221	3221	23		500,00	-500,00		500,00	-500,00
1/029000-451000	GZ - Beheizung	2221	3221	23	5.837,92	7.000,00	-1.162,08	5.837,92	7.000,00	-1.162,08
1/029000-454000	GZ - Reinigungsmittel	2221	3221	23	942,41	1.000,00	-57,59	942,41	1.000,00	-57,59

		MVAG			Ergebnisrechnung			Finanzierungsrechnung		
		EH	FH	VCQU	RA 2022	VA 2022	RA - VA	RA 2022	VA 2022	RA - VA
1/029000-456000	GZ -Betriebsausstattung Gebrauchs- u. Verbrauchsgüter	2221	3221	23	5.221,04	4.000,00	1.221,04	4.370,24	4.000,00	370,24
1/029000-521000	BezügeReinigungskraft	2211	3211	20	3.661,61	4.000,00	-338,39	3.661,61	4.000,00	-338,39
1/029000-565000	Mehrleistungsvergütung	2211	3211	20		100,00	-100,00		100,00	-100,00
1/029000-580000	Dienstgeberbeitragfür Fam. (Reinigungsk	2212	3212	20	154,96	200,00	-45,04	154,96	200,00	-45,04
1/029000-582000	Dienstgeberbeitragzur Sozialvers. (Rein	2212	3212	20	852,28	1.000,00	-147,72	852,28	1.000,00	-147,72
1/029000-600000	Strom für Gemeindehäuser	2222	3222	24	2.338,57	2.600,00	-261,43	2.338,57	2.600,00	-261,43
1/029000-600100	GZ - Strom	2222	3222	24	6.385,20	6.500,00	-114,80	6.385,20	6.500,00	-114,80
1/029000-614000	Instandhaltung der Gemeindehäuser	2224	3224	24	4.013,67	5.000,00	-986,33	3.984,29	5.000,00	-1.015,71
1/029000-616000	Instandhaltung von Maschinen und maschinellen Anlagen	2224	3224	24		800,00	-800,00		800,00	-800,00
1/029000-650000	ZinsenAlthaussanierungsdar lehen	2241	3241	25	52,83	100,00	-47,17	52,83	100,00	-47,17
1/029000-670000	Versicherungen fürGem-häuser & Objekte	2222	3222	24	2.886,52	2.700,00	186,52	2.886,52	2.700,00	186,52
1/029000-670100	GZ - Versicherungen	2222	3222	24	2.885,62	2.600,00	285,62	2.885,62	2.600,00	285,62
1/029000-680000	Planmäßige Abschreibung	2226			45.363,95	45.400,00	-36,05			
1/029000-710000	Öffentl. Abgaben(Grundst. Wasserbezug,)	2225	3225	24	1.493,71	1.600,00	-106,29	1.493,71	1.600,00	-106,29
1/029000-710100	GZ - Öffentliche Abgaben und Gebühren	2225	3225	24	7.115,88	8.000,00	-884,12	7.115,88	8.000,00	-884,12
SU 22 / 32	Summe Aufwendungen / Auszahlungen operative Gebarung				89.206,17	93.100,00	-3.893,83	42.962,04	47.700,00	-4.737,96
SA 0 / SA 1	(0) Nettoergebnis (21 - 22) / (1) Geldfluss operative Gebarung (31 - 32)				-23.106,26	-27.000,00	3.893,74	5.090,74	3.200,00	1.890,74
SU 23	Summe Haushaltsrücklagen				0,00	0,00	0,00	0,00	0,00	0,00
SA00	Nettoergebnis nach Zuw./Entn. Haushaltsrücklagen (Saldo 0 +/- SU23)				-23.106,26	-27.000,00	3.893,74			
Investive Gebarung										
SU 33	Summe Einzahlungen investive Gebarung							0,00	0,00	0,00
1/029000-042000	Amts-, Betriebs- und Geschäftsausstattung		3415	2 41					500,00	-500,00
SU 34	Summe Auszahlungen investive Gebarung							0,00	500,00	-500,00
SA2	Saldo (2) Geldfluss aus der Investiven Gebarung (33 - 34)							0,00	-500,00	500,00
SA3	Saldo (3) Nettofinanzierungssaldo (Saldo 1 + Saldo 2)							5.090,74	2.700,00	2.390,74
Finanzierungstätigkeit										
SU 35	Summe Einzahlungen aus der Finanzierungstätigkeit							0,00	0,00	0,00
1/029000-346000	TilgungAlthaussanierungsdar lehen		3614	65				802,63	800,00	2,63
SU 36	Summe Auszahlungen aus der Finanzierungstätigkeit							802,63	800,00	2,63
SA4	Saldo (4) Geldfluss aus der Finanzierungstätigkeit (35 - 36)							-802,63	-800,00	-2,63
SA5	Saldo (5) Geldfluss aus der voranschlagswirksamen Gebarung (Saldo 3 + Saldo 4)							4.288,11	1.900,00	2.388,11

		MVAG			Ergebnisrechnung			Finanzierungsrechnung		
		EH	FH	VCQU	RA 2022	VA 2022	RA - VA	RA 2022	VA 2022	RA - VA
029001	Gemeindezentrum									
Operative Gebarung										
2/029001+861200	Zinsenzuschuss Gemeindezentrum LFSA	2121	3121	15	115,00	100,00	15,00	115,00	100,00	15,00
SU 21 / 31	Summe Erträge / Einzahlungen operative Gebarung				115,00	100,00	15,00	115,00	100,00	15,00
1/029001-650000	Zinsen Darlehen Kreditinst.	2241	3241	25	6.079,70	6.200,00	-120,30	6.079,70	6.200,00	-120,30
SU 22 / 32	Summe Aufwendungen / Auszahlungen operative Gebarung				6.079,70	6.200,00	-120,30	6.079,70	6.200,00	-120,30
SA 0 / SA 1	(0) Nettoergebnis (21 - 22) / (1) Geldfluss operative Gebarung (31 – 32)				-5.964,70	-6.100,00	135,30	-5.964,70	-6.100,00	135,30
SU 23	Summe Haushaltsrücklagen				0,00	0,00	0,00	0,00	0,00	0,00
SA00	Nettoergebnis nach Zuw./Entn. Haushaltsrücklagen (Saldo 0 +/- SU23)				-5.964,70	-6.100,00	135,30			
Investive Gebarung										
SU 33	Summe Einzahlungen investive Gebarung							0,00	0,00	0,00
SU 34	Summe Auszahlungen investive Gebarung							0,00	0,00	0,00
SA2	Saldo (2) Geldfluss aus der Investiven Gebarung (33 – 34)							0,00	0,00	0,00
SA3	Saldo (3) Nettofinanzierungssaldo (Saldo 1 + Saldo 2)							-5.964,70	-6.100,00	135,30
Finanzierungstätigkeit										
SU 35	Summe Einzahlungen aus der Finanzierungstätigkeit							0,00	0,00	0,00
1/029001-346000	Tilgung Darlehen GZ		3614	65				71.728,40	71.700,00	28,40
SU 36	Summe Auszahlungen aus der Finanzierungstätigkeit							71.728,40	71.700,00	28,40
SA4	Saldo (4) Geldfluss aus der Finanzierungstätigkeit (35 – 36)							-71.728,40	-71.700,00	-28,40
SA5	Saldo (5) Geldfluss aus der voranschlagswirksamen Gebarung (Saldo 3 + Saldo 4)							-77.693,10	-77.800,00	106,90
029010	Amtsgebäude									
Operative Gebarung										
SU 21 / 31	Summe Erträge / Einzahlungen operative Gebarung				0,00	0,00	0,00	0,00	0,00	0,00
1/029010-521000	Arbeiter ganzj. beschäftigt GZ-Veranst.	2211	3211	20	9.274,16	9.600,00	-325,84	9.274,16	9.600,00	-325,84
1/029010-565000	Mehrleistungsvergütung	2211	3211	20		100,00	-100,00		100,00	-100,00
1/029010-580000	Dienstgeberbeitr. z. Ausgleichfonds für Familienbeih. GZ-VA	2212	3212	20	361,76	400,00	-38,24	361,76	400,00	-38,24
1/029010-582000	Sonst. DGB zur sozialen Sicherheit GZ-VA	2212	3212	20	1.988,88	2.100,00	-111,12	1.988,88	2.100,00	-111,12
SU 22 / 32	Summe Aufwendungen / Auszahlungen operative Gebarung				11.624,80	12.200,00	-575,20	11.624,80	12.200,00	-575,20
SA 0 / SA 1	(0) Nettoergebnis (21 - 22) / (1) Geldfluss operative Gebarung (31 – 32)				-11.624,80	-12.200,00	575,20	-11.624,80	-12.200,00	575,20
SU 23	Summe Haushaltsrücklagen				0,00	0,00	0,00	0,00	0,00	0,00
SA00	Nettoergebnis nach Zuw./Entn. Haushaltsrücklagen (Saldo 0 +/- SU23)				-11.624,80	-12.200,00	575,20			
Investive Gebarung										
SU 33	Summe Einzahlungen investive Gebarung							0,00	0,00	0,00
SU 34	Summe Auszahlungen investive Gebarung							0,00	0,00	0,00

		MVAG			Ergebnisrechnung			Finanzierungsrechnung			
		EH	FH	VCQU	RA 2022	VA 2022	RA - VA	RA 2022	VA 2022	RA - VA	
SA2	Saldo (2) Geldfluss aus der Investiven Gebarung (33 – 34)							0,00	0,00	0,00	
SA3	Saldo (3) Nettofinanzierungssaldo (Saldo 1 + Saldo 2)							-11.624,80	-12.200,00	575,20	
Finanzierungstätigkeit											
SU 35	Summe Einzahlungen aus der Finanzierungstätigkeit							0,00	0,00	0,00	
SU 36	Summe Auszahlungen aus der Finanzierungstätigkeit							0,00	0,00	0,00	
SA4	Saldo (4) Geldfluss aus der Finanzierungstätigkeit (35 – 36)							0,00	0,00	0,00	
SA5	Saldo (5) Geldfluss aus der voranschlagswirksamen Gebarung (Saldo 3 + Saldo 4)							-11.624,80	-12.200,00	575,20	
029100 Amtsgebäude											
Operative Gebarung											
2/029100+813000	Erträge aus der Auflösung von Investitionszuschüssen (Kapitaltransfers)		2127		3.250,00	3.300,00	-50,00				
SU 21 / 31	Summe Erträge / Einzahlungen operative Gebarung				3.250,00	3.300,00	-50,00	0,00	0,00	0,00	
1/029100-614000	Instandhaltung (Containeranlage ehem. Mobiki)	2224	3224	24	46,37	500,00	-453,63	46,37	500,00	-453,63	
1/029100-670000	Versicherungen (Containeranlage ehem. Mobiki)	2222	3222	24	289,01	300,00	-10,99	289,01	300,00	-10,99	
1/029100-680000	Planmäßige Abschreibung		2226		3.250,00	3.300,00	-50,00				
SU 22 / 32	Summe Aufwendungen / Auszahlungen operative Gebarung				3.585,38	4.100,00	-514,62	335,38	800,00	-464,62	
SA 0 / SA 1	(0) Nettoergebnis (21 - 22) / (1) Geldfluss operative Gebarung (31 – 32)				-335,38	-800,00	464,62	-335,38	-800,00	464,62	
SU 23	Summe Haushaltsrücklagen				0,00	0,00	0,00	0,00	0,00	0,00	
SA00	Nettoergebnis nach Zuw./Entn. Haushaltsrücklagen (Saldo 0 +/- SU23)				-335,38	-800,00	464,62				
Investive Gebarung											
SU 33	Summe Einzahlungen investive Gebarung							0,00	0,00	0,00	
SU 34	Summe Auszahlungen investive Gebarung							0,00	0,00	0,00	
SA2	Saldo (2) Geldfluss aus der Investiven Gebarung (33 – 34)							0,00	0,00	0,00	
SA3	Saldo (3) Nettofinanzierungssaldo (Saldo 1 + Saldo 2)							-335,38	-800,00	464,62	
Finanzierungstätigkeit											
SU 35	Summe Einzahlungen aus der Finanzierungstätigkeit							0,00	0,00	0,00	
SU 36	Summe Auszahlungen aus der Finanzierungstätigkeit							0,00	0,00	0,00	
SA4	Saldo (4) Geldfluss aus der Finanzierungstätigkeit (35 – 36)							0,00	0,00	0,00	
SA5	Saldo (5) Geldfluss aus der voranschlagswirksamen Gebarung (Saldo 3 + Saldo 4)							-335,38	-800,00	464,62	
029200 Amtsgebäude											
Operative Gebarung											
2/029200+860000	Zinsenzuschuss Egydiplatz 28		2121	3121	15	1.278,75	1.200,00	78,75	1.278,75	1.200,00	78,75
SU 21 / 31	Summe Erträge / Einzahlungen operative Gebarung				1.278,75	1.200,00	78,75	1.278,75	1.200,00	78,75	

		MVAG MVAG VCQU			Ergebnisrechnung			Finanzierungsrechnung		
		EH	FH	VCQU	RA 2022	VA 2022	RA - VA	RA 2022	VA 2022	RA - VA
1/029200-650000	Zinsen Hauskauf Egydiplatz 28 ehem. Herzoghaus	2241	3241	25	1.325,25	1.300,00	25,25	1.325,25	1.300,00	25,25
SU 22 / 32	Summe Aufwendungen / Auszahlungen operative Gebarung				1.325,25	1.300,00	25,25	1.325,25	1.300,00	25,25
SA 0 / SA 1	(0) Nettoergebnis (21 - 22) / (1) Geldfluss operative Gebarung (31 - 32)				-46,50	-100,00	53,50	-46,50	-100,00	53,50
SU 23	Summe Haushaltsrücklagen				0,00	0,00	0,00	0,00	0,00	0,00
SA00	Nettoergebnis nach Zuw./Entn. Haushaltsrücklagen (Saldo 0 +/- SU23)				-46,50	-100,00	53,50			
Investive Gebarung										
SU 33	Summe Einzahlungen investive Gebarung							0,00	0,00	0,00
SU 34	Summe Auszahlungen investive Gebarung							0,00	0,00	0,00
SA2	Saldo (2) Geldfluss aus der Investiven Gebarung (33 - 34)							0,00	0,00	0,00
SA3	Saldo (3) Nettofinanzierungssaldo (Saldo 1 + Saldo 2)							-46,50	-100,00	53,50
Finanzierungstätigkeit										
SU 35	Summe Einzahlungen aus der Finanzierungstätigkeit							0,00	0,00	0,00
1/029200-346000	Tilgung Hauskauf Egydiplatz 28 ehem. Herzoghaus		3614	65				7.500,00	7.500,00	
SU 36	Summe Auszahlungen aus der Finanzierungstätigkeit							7.500,00	7.500,00	0,00
SA4	Saldo (4) Geldfluss aus der Finanzierungstätigkeit (35 - 36)							-7.500,00	-7.500,00	0,00
SA5	Saldo (5) Geldfluss aus der voranschlagswirksamen Gebarung (Saldo 3 + Saldo 4)							-7.546,50	-7.600,00	53,50
03	Bauverwaltung									
030	Bauamt									
030000	Bauamt									
Operative Gebarung										
2/030000+816000	Kostenersatz Grundbuchsauszug	2114	3114	13		100,00	-100,00		100,00	-100,00
SU 21 / 31	Summe Erträge / Einzahlungen operative Gebarung				0,00	100,00	-100,00	0,00	100,00	-100,00
1/030000-710000	Grundbuchsauszug	2225	3225	24	363,53	500,00	-136,47	363,53	500,00	-136,47
SU 22 / 32	Summe Aufwendungen / Auszahlungen operative Gebarung				363,53	500,00	-136,47	363,53	500,00	-136,47
SA 0 / SA 1	(0) Nettoergebnis (21 - 22) / (1) Geldfluss operative Gebarung (31 - 32)				-363,53	-400,00	36,47	-363,53	-400,00	36,47
SU 23	Summe Haushaltsrücklagen				0,00	0,00	0,00	0,00	0,00	0,00
SA00	Nettoergebnis nach Zuw./Entn. Haushaltsrücklagen (Saldo 0 +/- SU23)				-363,53	-400,00	36,47			
Investive Gebarung										
SU 33	Summe Einzahlungen investive Gebarung							0,00	0,00	0,00
SU 34	Summe Auszahlungen investive Gebarung							0,00	0,00	0,00
SA2	Saldo (2) Geldfluss aus der Investiven Gebarung (33 - 34)							0,00	0,00	0,00
SA3	Saldo (3) Nettofinanzierungssaldo (Saldo 1 + Saldo 2)							-363,53	-400,00	36,47
Finanzierungstätigkeit										
SU 35	Summe Einzahlungen aus der Finanzierungstätigkeit							0,00	0,00	0,00

		MVAG	MVAG	VCQU	Ergebnisrechnung			Finanzierungsrechnung		
		EH	FH		RA 2022	VA 2022	RA - VA	RA 2022	VA 2022	RA - VA
SU 36	Summe Auszahlungen aus der Finanzierungstätigkeit							0,00	0,00	0,00
SA4	Saldo (4) Geldfluss aus der Finanzierungstätigkeit (35 – 36)							0,00	0,00	0,00
SA5	Saldo (5) Geldfluss aus der voranschlagswirksamen Gebarung (Saldo 3 + Saldo 4)							-363,53	-400,00	36,47
031	Amt für Raumordnung und Raumplanung									
031000	Raumordnung und Raumplanung									
Operative Gebarung										
SU 21 / 31	Summe Erträge / Einzahlungen operative Gebarung				0,00	0,00	0,00	0,00	0,00	0,00
1/031000-728000	Flächenwidmungsplan- Änderungskosten - Änderung	2225	3225	24	5.622,00	6.000,00	-378,00	5.622,00	6.000,00	-378,00
SU 22 / 32	Summe Aufwendungen / Auszahlungen operative Gebarung				5.622,00	6.000,00	-378,00	5.622,00	6.000,00	-378,00
SA 0 / SA 1	(0) Nettoergebnis (21 - 22) / (1) Geldfluss operative Gebarung (31 – 32)				-5.622,00	-6.000,00	378,00	-5.622,00	-6.000,00	378,00
SU 23	Summe Haushaltsrücklagen				0,00	0,00	0,00	0,00	0,00	0,00
SA00	Nettoergebnis nach Zuw./Entn. Haushaltsrücklagen (Saldo 0 +/- SU23)				-5.622,00	-6.000,00	378,00			
Investive Gebarung										
SU 33	Summe Einzahlungen investive Gebarung							0,00	0,00	0,00
SU 34	Summe Auszahlungen investive Gebarung							0,00	0,00	0,00
SA2	Saldo (2) Geldfluss aus der Investiven Gebarung (33 – 34)							0,00	0,00	0,00
SA3	Saldo (3) Nettofinanzierungssaldo (Saldo 1 + Saldo 2)							-5.622,00	-6.000,00	378,00
Finanzierungstätigkeit										
SU 35	Summe Einzahlungen aus der Finanzierungstätigkeit							0,00	0,00	0,00
SU 36	Summe Auszahlungen aus der Finanzierungstätigkeit							0,00	0,00	0,00
SA4	Saldo (4) Geldfluss aus der Finanzierungstätigkeit (35 – 36)							0,00	0,00	0,00
SA5	Saldo (5) Geldfluss aus der voranschlagswirksamen Gebarung (Saldo 3 + Saldo 4)							-5.622,00	-6.000,00	378,00
032	Vermessungsamt									
032000	Vermessungswesen									
Operative Gebarung										
2/032000+829000	Sonstige Einnahmen	2116	3116	18	123,80	100,00	23,80	123,80	100,00	23,80
SU 21 / 31	Summe Erträge / Einzahlungen operative Gebarung				123,80	100,00	23,80	123,80	100,00	23,80
1/032000-728000	Vermarktung und Vermessung Gem.Gebiet	2225	3225	24	1.495,62	3.000,00	-1.504,38	1.495,62	3.000,00	-1.504,38
SU 22 / 32	Summe Aufwendungen / Auszahlungen operative Gebarung				1.495,62	3.000,00	-1.504,38	1.495,62	3.000,00	-1.504,38
SA 0 / SA 1	(0) Nettoergebnis (21 - 22) / (1) Geldfluss operative Gebarung (31 – 32)				-1.371,82	-2.900,00	1.528,18	-1.371,82	-2.900,00	1.528,18
SU 23	Summe Haushaltsrücklagen				0,00	0,00	0,00	0,00	0,00	0,00
SA00	Nettoergebnis nach Zuw./Entn. Haushaltsrücklagen (Saldo 0 +/- SU23)				-1.371,82	-2.900,00	1.528,18			
Investive Gebarung										
SU 33	Summe Einzahlungen investive Gebarung							0,00	0,00	0,00

	MVAG	MVAG	VCQU	Ergebnisrechnung			Finanzierungsrechnung			
				EH	FH	RA 2022	VA 2022	RA - VA	RA 2022	VA 2022
SU 34								0,00	0,00	0,00
SA2								0,00	0,00	0,00
SA3								-1.371,82	-2.900,00	1.528,18
Finanzierungstätigkeit										
SU 35								0,00	0,00	0,00
SU 36								0,00	0,00	0,00
SA4								0,00	0,00	0,00
SA5								-1.371,82	-2.900,00	1.528,18
06 Sonstige Maßnahmen										
060										
060000										
Operative Gebarung										
SU 21 / 31								0,00	0,00	0,00
1/060000-726000								18.902,57	25.000,00	-6.097,43
SU 22 / 32								18.902,57	25.000,00	-6.097,43
SA 0 / SA 1								-18.902,57	-25.000,00	6.097,43
SU 23								0,00	0,00	0,00
SA00								-18.902,57	-25.000,00	6.097,43
Investive Gebarung										
SU 33								0,00	0,00	0,00
SU 34								0,00	0,00	0,00
SA2								0,00	0,00	0,00
SA3								-18.680,57	-25.000,00	6.319,43
Finanzierungstätigkeit										
SU 35								0,00	0,00	0,00
SU 36								0,00	0,00	0,00
SA4								0,00	0,00	0,00
SA5								-18.680,57	-25.000,00	6.319,43
062 Ehrungen und Auszeichnungen										
062000										
Operative Gebarung										
SU 21 / 31								0,00	0,00	0,00

		MVAG			Ergebnisrechnung			Finanzierungsrechnung		
		EH	FH	VCQU	RA 2022	VA 2022	RA - VA	RA 2022	VA 2022	RA - VA
1/062000-768000	Sonstige Transfers an private Haushalte (Ehrungen)	2234	3234	27	5.681,61	4.000,00	1.681,61	5.681,61	4.000,00	1.681,61
SU 22 / 32	Summe Aufwendungen / Auszahlungen operative Gebarung				5.681,61	4.000,00	1.681,61	5.681,61	4.000,00	1.681,61
SA 0 / SA 1	(0) Nettoergebnis (21 - 22) / (1) Geldfluss operative Gebarung (31 - 32)				-5.681,61	-4.000,00	-1.681,61	-5.681,61	-4.000,00	-1.681,61
SU 23	Summe Haushaltsrücklagen				0,00	0,00	0,00	0,00	0,00	0,00
SA00	Nettoergebnis nach Zuw./Entn. Haushaltsrücklagen (Saldo 0 +/- SU23)				-5.681,61	-4.000,00	-1.681,61			
Investive Gebarung										
SU 33	Summe Einzahlungen investive Gebarung							0,00	0,00	0,00
SU 34	Summe Auszahlungen investive Gebarung							0,00	0,00	0,00
SA2	Saldo (2) Geldfluss aus der Investiven Gebarung (33 - 34)							0,00	0,00	0,00
SA3	Saldo (3) Nettofinanzierungssaldo (Saldo 1 + Saldo 2)							-5.681,61	-4.000,00	-1.681,61
Finanzierungstätigkeit										
SU 35	Summe Einzahlungen aus der Finanzierungstätigkeit							0,00	0,00	0,00
SU 36	Summe Auszahlungen aus der Finanzierungstätigkeit							0,00	0,00	0,00
SA4	Saldo (4) Geldfluss aus der Finanzierungstätigkeit (35 - 36)							0,00	0,00	0,00
SA5	Saldo (5) Geldfluss aus der voranschlagswirksamen Gebarung (Saldo 3 + Saldo 4)							-5.681,61	-4.000,00	-1.681,61
09	Personalbetreuung									
091	Personalausbildung und Personalfortbildung									
091000	Personalausbildung									
Operative Gebarung										
SU 21 / 31	Summe Erträge / Einzahlungen operative Gebarung				0,00	0,00	0,00	0,00	0,00	0,00
1/091000-728000	Schulung der Gemeindebediensteten	2225	3225	24	3.819,60	4.000,00	-180,40	3.819,60	4.000,00	-180,40
SU 22 / 32	Summe Aufwendungen / Auszahlungen operative Gebarung				3.819,60	4.000,00	-180,40	3.819,60	4.000,00	-180,40
SA 0 / SA 1	(0) Nettoergebnis (21 - 22) / (1) Geldfluss operative Gebarung (31 - 32)				-3.819,60	-4.000,00	180,40	-3.819,60	-4.000,00	180,40
SU 23	Summe Haushaltsrücklagen				0,00	0,00	0,00	0,00	0,00	0,00
SA00	Nettoergebnis nach Zuw./Entn. Haushaltsrücklagen (Saldo 0 +/- SU23)				-3.819,60	-4.000,00	180,40			
Investive Gebarung										
SU 33	Summe Einzahlungen investive Gebarung							0,00	0,00	0,00
SU 34	Summe Auszahlungen investive Gebarung							0,00	0,00	0,00
SA2	Saldo (2) Geldfluss aus der Investiven Gebarung (33 - 34)							0,00	0,00	0,00
SA3	Saldo (3) Nettofinanzierungssaldo (Saldo 1 + Saldo 2)							-3.819,60	-4.000,00	180,40
Finanzierungstätigkeit										
SU 35	Summe Einzahlungen aus der Finanzierungstätigkeit							0,00	0,00	0,00
SU 36	Summe Auszahlungen aus der Finanzierungstätigkeit							0,00	0,00	0,00
SA4	Saldo (4) Geldfluss aus der Finanzierungstätigkeit (35 - 36)							0,00	0,00	0,00

	MVAG		VCQU	Ergebnisrechnung			Finanzierungsrechnung		
	EH	FH		RA 2022	VA 2022	RA - VA	RA 2022	VA 2022	RA - VA
SA5	Saldo (5) Geldfluss aus der voranschlagswirksamen Gebarung (Saldo 3 + Saldo 4)						-3.819,60	-4.000,00	180,40

		MVAG	MVAG	VCQU	Ergebnisrechnung			Finanzierungsrechnung		
		EH	FH		RA 2022	VA 2022	RA - VA	RA 2022	VA 2022	RA - VA
1 Öffentliche Ordnung und Sicherheit										
13	Sonderpolizei									
131	Bau- und Feuerpolizei									
131000	Bau- und Feuerpolizei									
Operative Gebarung										
2/131000+816000	Ersatz für Sachverständigentätigkeiten	2114	3114	13	4.728,16	4.300,00	428,16	4.873,44	4.300,00	573,44
SU 21 / 31	Summe Erträge / Einzahlungen operative Gebarung				4.728,16	4.300,00	428,16	4.873,44	4.300,00	573,44
1/131000-640200	Sachverständigenhonorare (Bv, Feuerbesch	2222	3222	24	15.228,00	13.800,00	1.428,00	16.575,34	13.800,00	2.775,34
SU 22 / 32	Summe Aufwendungen / Auszahlungen operative Gebarung				15.228,00	13.800,00	1.428,00	16.575,34	13.800,00	2.775,34
SA 0 / SA 1	(0) Nettoergebnis (21 - 22) / (1) Geldfluss operative Gebarung (31 - 32)				-10.499,84	-9.500,00	-999,84	-11.701,90	-9.500,00	-2.201,90
SU 23	Summe Haushaltsrücklagen				0,00	0,00	0,00	0,00	0,00	0,00
SA00	Nettoergebnis nach Zuw./Entn. Haushaltsrücklagen (Saldo 0 +/- SU23)				-10.499,84	-9.500,00	-999,84			
Investive Gebarung										
SU 33	Summe Einzahlungen investive Gebarung							0,00	0,00	0,00
SU 34	Summe Auszahlungen investive Gebarung							0,00	0,00	0,00
SA2	Saldo (2) Geldfluss aus der Investiven Gebarung (33 - 34)							0,00	0,00	0,00
SA3	Saldo (3) Nettofinanzierungssaldo (Saldo 1 + Saldo 2)							-11.701,90	-9.500,00	-2.201,90
Finanzierungstätigkeit										
SU 35	Summe Einzahlungen aus der Finanzierungstätigkeit							0,00	0,00	0,00
SU 36	Summe Auszahlungen aus der Finanzierungstätigkeit							0,00	0,00	0,00
SA4	Saldo (4) Geldfluss aus der Finanzierungstätigkeit (35 - 36)							0,00	0,00	0,00
SA5	Saldo (5) Geldfluss aus der voranschlagswirksamen Gebarung (Saldo 3 + Saldo 4)							-11.701,90	-9.500,00	-2.201,90
132	Gesundheitspolizei									
132000	Gesundheitspolizei									
Operative Gebarung										
2/132000+816000	Totenbeschauegebühren	2114	3114	13	438,00	500,00	-62,00	438,00	500,00	-62,00
SU 21 / 31	Summe Erträge / Einzahlungen operative Gebarung				438,00	500,00	-62,00	438,00	500,00	-62,00
1/132000-728000	Totenbeschauegebühren	2225	3225	24	430,92	800,00	-369,08	430,92	800,00	-369,08
SU 22 / 32	Summe Aufwendungen / Auszahlungen operative Gebarung				430,92	800,00	-369,08	430,92	800,00	-369,08
SA 0 / SA 1	(0) Nettoergebnis (21 - 22) / (1) Geldfluss operative Gebarung (31 - 32)				7,08	-300,00	307,08	7,08	-300,00	307,08
SU 23	Summe Haushaltsrücklagen				0,00	0,00	0,00	0,00	0,00	0,00
SA00	Nettoergebnis nach Zuw./Entn. Haushaltsrücklagen (Saldo 0 +/- SU23)				7,08	-300,00	307,08			
Investive Gebarung										
SU 33	Summe Einzahlungen investive Gebarung							0,00	0,00	0,00

		MVAG			Ergebnisrechnung			Finanzierungsrechnung		
		EH	FH	VCQU	RA 2022	VA 2022	RA - VA	RA 2022	VA 2022	RA - VA
SU 34	Summe Auszahlungen investive Gebarung							0,00	0,00	0,00
SA2	Saldo (2) Geldfluss aus der Investiven Gebarung (33 – 34)							0,00	0,00	0,00
SA3	Saldo (3) Nettofinanzierungssaldo (Saldo 1 + Saldo 2)							7,08	-300,00	307,08
Finanzierungstätigkeit										
SU 35	Summe Einzahlungen aus der Finanzierungstätigkeit							0,00	0,00	0,00
SU 36	Summe Auszahlungen aus der Finanzierungstätigkeit							0,00	0,00	0,00
SA4	Saldo (4) Geldfluss aus der Finanzierungstätigkeit (35 – 36)							0,00	0,00	0,00
SA5	Saldo (5) Geldfluss aus der voranschlagswirksamen Gebarung (Saldo 3 + Saldo 4)							7,08	-300,00	307,08
133	Veterinärpolizei									
133000	Veterinärpolizei									
Operative Gebarung										
2/133000+808000	HundemarkenersatzMarken	2116	3116	16	48,00	100,00	-52,00	48,00	100,00	-52,00
SU 21 / 31	Summe Erträge / Einzahlungen operative Gebarung				48,00	100,00	-52,00	48,00	100,00	-52,00
1/133000-413000	Hundemarken	2221	3221	23	194,86	200,00	-5,14	194,86	200,00	-5,14
SU 22 / 32	Summe Aufwendungen / Auszahlungen operative Gebarung				194,86	200,00	-5,14	194,86	200,00	-5,14
SA 0 / SA 1	(0) Nettoergebnis (21 - 22) / (1) Geldfluss operative Gebarung (31 – 32)				-146,86	-100,00	-46,86	-146,86	-100,00	-46,86
SU 23	Summe Haushaltsrücklagen				0,00	0,00	0,00	0,00	0,00	0,00
SA00	Nettoergebnis nach Zuw./Entn. Haushaltsrücklagen (Saldo 0 +/- SU23)				-146,86	-100,00	-46,86			
Investive Gebarung										
SU 33	Summe Einzahlungen investive Gebarung							0,00	0,00	0,00
SU 34	Summe Auszahlungen investive Gebarung							0,00	0,00	0,00
SA2	Saldo (2) Geldfluss aus der Investiven Gebarung (33 – 34)							0,00	0,00	0,00
SA3	Saldo (3) Nettofinanzierungssaldo (Saldo 1 + Saldo 2)							-146,86	-100,00	-46,86
Finanzierungstätigkeit										
SU 35	Summe Einzahlungen aus der Finanzierungstätigkeit							0,00	0,00	0,00
SU 36	Summe Auszahlungen aus der Finanzierungstätigkeit							0,00	0,00	0,00
SA4	Saldo (4) Geldfluss aus der Finanzierungstätigkeit (35 – 36)							0,00	0,00	0,00
SA5	Saldo (5) Geldfluss aus der voranschlagswirksamen Gebarung (Saldo 3 + Saldo 4)							-146,86	-100,00	-46,86
16	Feuerwehrwesen									
163	Freiwillige Feuerwehren									
163000	Freiwillige Feuerwehren									
Operative Gebarung										
2/163000+813000	Erträge aus der Auflösung von Investitionszuschüssen (Kapitaltransfers)	2127			535,21	500,00	35,21			
SU 21 / 31	Summe Erträge / Einzahlungen operative Gebarung				535,21	500,00	35,21	0,00	0,00	0,00

		MVAG			Ergebnisrechnung			Finanzierungsrechnung		
		EH	FH	VCQU	RA 2022	VA 2022	RA - VA	RA 2022	VA 2022	RA - VA
1/163000-650000	Zinsen für Finanzschulden in Euro	2241	3241	25	526,82	600,00	-73,18	526,82	600,00	-73,18
1/163000-680000	Planmäßige Abschreibung	2226			44.138,74	43.400,00	738,74			
1/163000-729000	Sonstige Ausgaben FF	2225	3225	24	5.112,80	6.000,00	-887,20	5.112,80	6.000,00	-887,20
1/163000-754000	Subventionen an Freiw. Feuerwehren	2231	3231	26	7.000,00	8.000,00	-1.000,00	7.000,00	8.000,00	-1.000,00
1/163000-774000	Subventionen für Investitionen FF Ua	2231		43	685,00	1.000,00	-315,00			
SU 22 / 32	Summe Aufwendungen / Auszahlungen operative Gebarung				57.463,36	59.000,00	-1.536,64	12.639,62	14.600,00	-1.960,38
SA 0 / SA 1	(0) Nettoergebnis (21 - 22) / (1) Geldfluss operative Gebarung (31 - 32)				-56.928,15	-58.500,00	1.571,85	-12.639,62	-14.600,00	1.960,38
SU 23	Summe Haushaltsrücklagen				0,00	0,00	0,00	0,00	0,00	0,00
SA00	Nettoergebnis nach Zuw./Entn. Haushaltsrücklagen (Saldo 0 +/- SU23)				-56.928,15	-58.500,00	1.571,85			
Investive Gebarung										
SU 33	Summe Einzahlungen investive Gebarung							0,00	0,00	0,00
1/163000-042000	Betriebsausstattung/ Mindestausstattung		3415	2 41					1.000,00	-1.000,00
1/163000-774000	Subventionen für Investitionen FF Ua		3431	43				685,00	1.000,00	-315,00
SU 34	Summe Auszahlungen investive Gebarung							685,00	2.000,00	-1.315,00
SA2	Saldo (2) Geldfluss aus der Investiven Gebarung (33 - 34)							-685,00	-2.000,00	1.315,00
SA3	Saldo (3) Nettofinanzierungssaldo (Saldo 1 + Saldo 2)							-13.324,62	-16.600,00	3.275,38
Finanzierungstätigkeit										
SU 35	Summe Einzahlungen aus der Finanzierungstätigkeit							0,00	0,00	0,00
1/163000-346000	Investitionsdarlehen von Finanzunternehmen		3614	65				9.845,10	9.800,00	45,10
SU 36	Summe Auszahlungen aus der Finanzierungstätigkeit							9.845,10	9.800,00	45,10
SA4	Saldo (4) Geldfluss aus der Finanzierungstätigkeit (35 - 36)							-9.845,10	-9.800,00	-45,10
SA5	Saldo (5) Geldfluss aus der voranschlagswirksamen Gebarung (Saldo 3 + Saldo 4)							-23.169,72	-26.400,00	3.230,28
163100	Freiwillige Feuerwehren									
Operative Gebarung										
SU 21 / 31	Summe Erträge / Einzahlungen operative Gebarung				0,00	0,00	0,00	0,00	0,00	0,00
1/163100-650000	Zinsen für Finanzschulden in Euro	2241	3241	25	173,79	200,00	-26,21	173,79	200,00	-26,21
1/163100-680000	Planmäßige Abschreibung	2226				2.700,00	-2.700,00			
SU 22 / 32	Summe Aufwendungen / Auszahlungen operative Gebarung				173,79	2.900,00	-2.726,21	173,79	200,00	-26,21
SA 0 / SA 1	(0) Nettoergebnis (21 - 22) / (1) Geldfluss operative Gebarung (31 - 32)				-173,79	-2.900,00	2.726,21	-173,79	-200,00	26,21
SU 23	Summe Haushaltsrücklagen				0,00	0,00	0,00	0,00	0,00	0,00
SA00	Nettoergebnis nach Zuw./Entn. Haushaltsrücklagen (Saldo 0 +/- SU23)				-173,79	-2.900,00	2.726,21			
Investive Gebarung										
SU 33	Summe Einzahlungen investive Gebarung							0,00	0,00	0,00
SU 34	Summe Auszahlungen investive Gebarung							0,00	0,00	0,00
SA2	Saldo (2) Geldfluss aus der Investiven Gebarung (33 - 34)							0,00	0,00	0,00
SA3	Saldo (3) Nettofinanzierungssaldo (Saldo 1 + Saldo 2)							-173,79	-200,00	26,21

		MVAG	MVAG	VCQU	Ergebnisrechnung			Finanzierungsrechnung		
		EH	FH		RA 2022	VA 2022	RA - VA	RA 2022	VA 2022	RA - VA
Finanzierungstätigkeit										
SU 35	Summe Einzahlungen aus der Finanzierungstätigkeit							0,00	0,00	0,00
1/163100-346000	Investitionsdarlehen von Finanzunternehmen		3614	65				2.883,37	2.900,00	-16,63
SU 36	Summe Auszahlungen aus der Finanzierungstätigkeit							2.883,37	2.900,00	-16,63
SA4	Saldo (4) Geldfluss aus der Finanzierungstätigkeit (35 – 36)							-2.883,37	-2.900,00	16,63
SA5	Saldo (5) Geldfluss aus der voranschlagswirksamen Gebarung (Saldo 3 + Saldo 4)							-3.057,16	-3.100,00	42,84
163200	Freiwillige Feuerwehren									
Operative Gebarung										
SU 21 / 31	Summe Erträge / Einzahlungen operative Gebarung				0,00	0,00	0,00	0,00	0,00	0,00
1/163200-650000	Zinsen für Finanzschulden in Euro	2241	3241	25	340,42	400,00	-59,58	340,42	400,00	-59,58
SU 22 / 32	Summe Aufwendungen / Auszahlungen operative Gebarung				340,42	400,00	-59,58	340,42	400,00	-59,58
SA 0 / SA 1	(0) Nettoergebnis (21 - 22) / (1) Geldfluss operative Gebarung (31 – 32)				-340,42	-400,00	59,58	-340,42	-400,00	59,58
SU 23	Summe Haushaltsrücklagen				0,00	0,00	0,00	0,00	0,00	0,00
SA00	Nettoergebnis nach Zuw./Entn. Haushaltsrücklagen (Saldo 0 +/- SU23)				-340,42	-400,00	59,58			
Investive Gebarung										
SU 33	Summe Einzahlungen investive Gebarung							0,00	0,00	0,00
SU 34	Summe Auszahlungen investive Gebarung							0,00	0,00	0,00
SA2	Saldo (2) Geldfluss aus der Investiven Gebarung (33 – 34)							0,00	0,00	0,00
SA3	Saldo (3) Nettofinanzierungssaldo (Saldo 1 + Saldo 2)							-340,42	-400,00	59,58
Finanzierungstätigkeit										
SU 35	Summe Einzahlungen aus der Finanzierungstätigkeit							0,00	0,00	0,00
1/163200-346000	Investitionsdarlehen von Finanzunternehmen		3614	65				8.504,78	8.500,00	4,78
SU 36	Summe Auszahlungen aus der Finanzierungstätigkeit							8.504,78	8.500,00	4,78
SA4	Saldo (4) Geldfluss aus der Finanzierungstätigkeit (35 – 36)							-8.504,78	-8.500,00	-4,78
SA5	Saldo (5) Geldfluss aus der voranschlagswirksamen Gebarung (Saldo 3 + Saldo 4)							-8.845,20	-8.900,00	54,80
164	Förderung der Brandbekämpfung und Brandverhütung									
164000	Förderung der Brandbekämpfung und Brandverhütung									
Operative Gebarung										
SU 21 / 31	Summe Erträge / Einzahlungen operative Gebarung				0,00	0,00	0,00	0,00	0,00	0,00
1/164000-451000	Beheizung FF-Häuser (Gas)	2221	3221	23	6.341,59	6.400,00	-58,41	6.341,59	6.400,00	-58,41
1/164000-600000	Strom für FF-Gerätehäuser	2222	3222	24	8.892,65	7.900,00	992,65	8.892,65	7.900,00	992,65
1/164000-670000	Versicherung FF-Gerätehäuser	2222	3222	24	2.952,46	3.000,00	-47,54	2.952,46	3.000,00	-47,54
1/164000-680000	Planmäßige Abschreibung	2226			378,85	200,00	178,85			

		MVAG			Ergebnisrechnung			Finanzierungsrechnung		
		EH	FH	VCQU	RA 2022	VA 2022	RA - VA	RA 2022	VA 2022	RA - VA
1/164000-768000	Subvention für die Funkleitzentrale Funkleitzent	2234	3234	27	923,88	900,00	23,88	923,88	900,00	23,88
SU 22 / 32	Summe Aufwendungen / Auszahlungen operative Gebarung				19.489,43	18.400,00	1.089,43	19.110,58	18.200,00	910,58
SA 0 / SA 1	(0) Nettoergebnis (21 - 22) / (1) Geldfluss operative Gebarung (31 - 32)				-19.489,43	-18.400,00	-1.089,43	-19.110,58	-18.200,00	-910,58
SU 23	Summe Haushaltsrücklagen				0,00	0,00	0,00	0,00	0,00	0,00
SA00	Nettoergebnis nach Zuw./Entn. Haushaltsrücklagen (Saldo 0 +/- SU23)				-19.489,43	-18.400,00	-1.089,43			
Investive Gebarung										
SU 33	Summe Einzahlungen investive Gebarung							0,00	0,00	0,00
1/164000-050000	Errichtung Hydranten		3412	2 40				9.610,83	9.600,00	10,83
SU 34	Summe Auszahlungen investive Gebarung							9.610,83	9.600,00	10,83
SA2	Saldo (2) Geldfluss aus der Investiven Gebarung (33 - 34)							-9.610,83	-9.600,00	-10,83
SA3	Saldo (3) Nettofinanzierungssaldo (Saldo 1 + Saldo 2)							-28.721,41	-27.800,00	-921,41
Finanzierungstätigkeit										
SU 35	Summe Einzahlungen aus der Finanzierungstätigkeit							0,00	0,00	0,00
SU 36	Summe Auszahlungen aus der Finanzierungstätigkeit							0,00	0,00	0,00
SA4	Saldo (4) Geldfluss aus der Finanzierungstätigkeit (35 - 36)							0,00	0,00	0,00
SA5	Saldo (5) Geldfluss aus der voranschlagswirksamen Gebarung (Saldo 3 + Saldo 4)							-28.721,41	-27.800,00	-921,41
164100	Förderung der Brandbekämpfung und Brandverhütung									
Operative Gebarung										
6/164100+829910	Zuführung aus der operativen Gebarung	2116	3116	1 18	13.908,00	31.100,00	-17.192,00	13.908,00	31.100,00	-17.192,00
2/164100+863000	Transfers von sonstigen Trägern öffentlichen Rechts und Sozialversicherungsträgern	2121	3121	15	45.000,00		45.000,00	45.000,00		45.000,00
SU 21 / 31	Summe Erträge / Einzahlungen operative Gebarung				58.908,00	31.100,00	27.808,00	58.908,00	31.100,00	27.808,00
1/164100-680000	Planmäßige Abschreibung	2226			995,34		995,34			
5/164100-729910	Rückführung in die operative Gebarung	2225	3225	1 24		31.100,00	-31.100,00		31.100,00	-31.100,00
SU 22 / 32	Summe Aufwendungen / Auszahlungen operative Gebarung				995,34	31.100,00	-30.104,66	0,00	31.100,00	-31.100,00
SA 0 / SA 1	(0) Nettoergebnis (21 - 22) / (1) Geldfluss operative Gebarung (31 - 32)				57.912,66	0,00	57.912,66	58.908,00	0,00	58.908,00
SU 23	Summe Haushaltsrücklagen				0,00	0,00	0,00	0,00	0,00	0,00
SA00	Nettoergebnis nach Zuw./Entn. Haushaltsrücklagen (Saldo 0 +/- SU23)				57.912,66	0,00	57.912,66			
Investive Gebarung										
6/164100+301000	Kapitaltransfers von Ländern, Landesfonds und Landeskammern		3331	1 33				48.700,00		-48.700,00
6/164100+306000	Kapitaltransfers von Finanzunternehmen		3333	1 34				45.000,00		-45.000,00
SU 33	Summe Einzahlungen investive Gebarung							0,00	93.700,00	-93.700,00
5/164100-006000	Sonstige Grundstückseinrichtungen / Löschteich		3412	1 40				62.580,00	62.600,00	-20,00
SU 34	Summe Auszahlungen investive Gebarung							62.580,00	62.600,00	-20,00

		MVAG			Ergebnisrechnung			Finanzierungsrechnung		
		EH	FH	VCQU	RA 2022	VA 2022	RA - VA	RA 2022	VA 2022	RA - VA
SA2	Saldo (2) Geldfluss aus der Investiven Gebarung (33 – 34)							-62.580,00	31.100,00	-93.680,00
SA3	Saldo (3) Nettofinanzierungssaldo (Saldo 1 + Saldo 2)							-3.672,00	31.100,00	-34.772,00
Finanzierungstätigkeit										
SU 35	Summe Einzahlungen aus der Finanzierungstätigkeit							0,00	0,00	0,00
SU 36	Summe Auszahlungen aus der Finanzierungstätigkeit							0,00	0,00	0,00
SA4	Saldo (4) Geldfluss aus der Finanzierungstätigkeit (35 – 36)							0,00	0,00	0,00
SA5	Saldo (5) Geldfluss aus der voranschlagswirksamen Gebarung (Saldo 3 + Saldo 4)							-3.672,00	31.100,00	-34.772,00
18	Landesverteidigung									
180	Zivilschutz									
180000	Zivilschutz									
Operative Gebarung										
SU 21 / 31	Summe Erträge / Einzahlungen operative Gebarung				0,00	0,00	0,00	0,00	0,00	0,00
1/180000-614000	Wartung Sirenenanlagen	2224	3224	24		300,00	-300,00		300,00	-300,00
1/180000-680000	Planmäßige Abschreibung	2226			481,74	500,00	-18,26			
1/180000-757000	Zahlungen an Zivilschutzverband und sonstiges	2234	3234	27	446,88	400,00	46,88	446,88	400,00	46,88
SU 22 / 32	Summe Aufwendungen / Auszahlungen operative Gebarung				928,62	1.200,00	-271,38	446,88	700,00	-253,12
SA 0 / SA 1	(0) Nettoergebnis (21 - 22) / (1) Geldfluss operative Gebarung (31 – 32)				-928,62	-1.200,00	271,38	-446,88	-700,00	253,12
SU 23	Summe Haushaltsrücklagen				0,00	0,00	0,00	0,00	0,00	0,00
SA00	Nettoergebnis nach Zuw./Entn. Haushaltsrücklagen (Saldo 0 +/- SU23)				-928,62	-1.200,00	271,38			
Investive Gebarung										
SU 33	Summe Einzahlungen investive Gebarung							0,00	0,00	0,00
SU 34	Summe Auszahlungen investive Gebarung							0,00	0,00	0,00
SA2	Saldo (2) Geldfluss aus der Investiven Gebarung (33 – 34)							0,00	0,00	0,00
SA3	Saldo (3) Nettofinanzierungssaldo (Saldo 1 + Saldo 2)							-446,88	-700,00	253,12
Finanzierungstätigkeit										
SU 35	Summe Einzahlungen aus der Finanzierungstätigkeit							0,00	0,00	0,00
SU 36	Summe Auszahlungen aus der Finanzierungstätigkeit							0,00	0,00	0,00
SA4	Saldo (4) Geldfluss aus der Finanzierungstätigkeit (35 – 36)							0,00	0,00	0,00
SA5	Saldo (5) Geldfluss aus der voranschlagswirksamen Gebarung (Saldo 3 + Saldo 4)							-446,88	-700,00	253,12

		MVAG	MVAG	VCQU	Ergebnisrechnung			Finanzierungsrechnung		
		EH	FH		RA 2022	VA 2022	RA - VA	RA 2022	VA 2022	RA - VA
2 Unterricht, Erziehung, Sport und Wissenschaft										
21	Allgemeinbildender Unterricht									
211	Volksschulen									
211000	Volksschule									
Operative Gebarung										
2/211000+813000	Erträge aus der Auflösung von Investitionszuschüssen (Kapitaltransfers)	2127			4.721,58	4.700,00	21,58			
2/211000+861000	Zuschuss Zu- Umbau VS 2018 Arbeitsplatzmotor Gd.	2121	3121	15	40.183,72	40.200,00	-16,28	40.183,72	40.200,00	-16,28
2/211000+861100	Transfers von Ländern, Landesfonds und Landeskammern (Schul-u.Kigafonds)	2121	3121	15	3.600,00	3.500,00	100,00	3.600,00	3.500,00	100,00
2/211000+862000	Transfers von Gemeinden, Gemeindeverbänden	2121	3121	15	2.709,56	2.500,00	209,56	2.709,56	2.500,00	209,56
SU 21 / 31	Summe Erträge / Einzahlungen operative Gebarung				51.214,86	50.900,00	314,86	46.493,28	46.200,00	293,28
1/211000-400000	Geringwertige Wirtschaftsgüter	2221	3221	23	388,61	800,00	-411,39	388,61	800,00	-411,39
1/211000-451000	BeheizungVolksschule	2221	3221	23	9.245,61	9.600,00	-354,39	9.245,61	9.600,00	-354,39
1/211000-454000	ReinigungsmaterialVolksschule	2221	3221	23	2.692,01	3.000,00	-307,99	2.644,49	3.000,00	-355,51
1/211000-456000	Schreib- undBüromaterial Volksschule	2221	3221	23	895,77	900,00	-4,23	895,77	900,00	-4,23
1/211000-456100	Lehrmittel - Kleinbetrag	2221	3221	23	2.787,54	2.000,00	787,54	2.771,85	2.000,00	771,85
1/211000-457000	Druckwerke	2221	3221	23	369,00	200,00	169,00	20,00	200,00	-180,00
1/211000-511000	Bezüge Vertragsbedienstete II	2211	3211	20	37.507,11	37.600,00	-92,89	37.507,11	37.600,00	-92,89
1/211000-521000	BezügeSchulbusfahrer/Schülerlotse	2211	3211	20	1.042,82	1.100,00	-57,18	1.042,82	1.100,00	-57,18
1/211000-565000	Mehrleistungsvergütungen	2211	3211	20		100,00	-100,00		100,00	-100,00
1/211000-569000	Nebengebühren (Studienbeihilfe)	2211	3211	20		100,00	-100,00		100,00	-100,00
1/211000-580000	Dienstgeberbeitrag Familienbeihilfe	2212	3212	20	1.450,26	1.600,00	-149,74	1.450,26	1.600,00	-149,74
1/211000-582000	Sonst. Dgb ZurSozialen Sicherheit	2212	3212	20	7.994,45	7.800,00	194,45	7.994,45	7.800,00	194,45
1/211000-592000	Dotierung von Rückstellungen für Jubiläumszuwendungen	2214			359,75		359,75			
1/211000-600000	Strom Volksschule	2222	3222	24	4.355,92	5.600,00	-1.244,08	4.355,92	5.600,00	-1.244,08
1/211000-614000	InstandhaltungVolksschule	2224	3224	24	1.707,43	3.000,00	-1.292,57	1.707,43	3.000,00	-1.292,57
1/211000-630000	PortogebührenVolksschule	2222	3222	24	11,84	100,00	-88,16	11,84	100,00	-88,16
1/211000-631000	Telefon-, Fax- undFunkgebühr	2222	3222	24	820,49	2.000,00	-1.179,51	820,49	2.000,00	-1.179,51
1/211000-650000	Zinsen Darlehen Zu- Umbau Volksschule	2241	3241	25	19.447,82	19.400,00	47,82	19.447,82	19.400,00	47,82
1/211000-670000	Versicherungen Volksschule	2222	3222	24	3.620,98	3.600,00	20,98	3.620,98	3.600,00	20,98
1/211000-680000	Planmäßige Abschreibung	2226			39.942,38	39.300,00	642,38			
1/211000-700000	Mietkosten Kopiergerät Volksschule	2223	3223	24	3.013,12	2.800,00	213,12	3.013,12	2.800,00	213,12
1/211000-710000	Steuern und AbgabenVolksschule	2225	3225	24	4.470,75	4.500,00	-29,25	4.470,75	4.500,00	-29,25
1/211000-724000	Reisegebühren	2225	3225	24		100,00	-100,00		100,00	-100,00

		MVAG			Ergebnisrechnung			Finanzierungsrechnung		
		EH	FH	VCQU	RA 2022	VA 2022	RA - VA	RA 2022	VA 2022	RA - VA
1/211000-725000	Bibliothekserfordernisse Volksschule	2225	3225	24		100,00	-100,00	100,00	-100,00	
1/211000-728000	Unterrichtsfilmbeitrag	2225	3225	24	541,81	600,00	-58,19	541,81	600,00	
1/211000-728100	Wartung Edv-Anlage	2225	3225	24	5.375,28	5.000,00	375,28	5.375,28	5.000,00	
1/211000-755000	Zusätzlicher Englischunterricht	2233	3233	27	870,00	1.000,00	-130,00	870,00	1.000,00	
SU 22 / 32	Summe Aufwendungen / Auszahlungen operative Gebarung				148.910,75	151.900,00	-2.989,25	108.196,41	112.600,00	-4.403,59
SA 0 / SA 1	(0) Nettoergebnis (21 - 22) / (1) Geldfluss operative Gebarung (31 - 32)				-97.695,89	-101.000,00	3.304,11	-61.703,13	-66.400,00	4.696,87
SU 23	Summe Haushaltsrücklagen				0,00	0,00	0,00	0,00	0,00	
SA00	Nettoergebnis nach Zuw./Entn. Haushaltsrücklagen (Saldo 0 +/- SU23)				-97.695,89	-101.000,00	3.304,11			0,00
Investive Gebarung										
SU 33	Summe Einzahlungen investive Gebarung							0,00	0,00	0,00
1/211000-042000	Betriebsausstattung / Schulmöbel		3415	2 41				12.468,00	13.500,00	-1.032,00
SU 34	Summe Auszahlungen investive Gebarung							12.468,00	13.500,00	-1.032,00
SA2	Saldo (2) Geldfluss aus der Investiven Gebarung (33 - 34)							-12.468,00	-13.500,00	1.032,00
SA3	Saldo (3) Nettofinanzierungssaldo (Saldo 1 + Saldo 2)							-74.171,13	-79.900,00	5.728,87
Finanzierungstätigkeit										
SU 35	Summe Einzahlungen aus der Finanzierungstätigkeit							0,00	0,00	0,00
1/211000-346000	Tilgung Darlehen Zu- Umbau Volksschule		3614	65				36.492,46	36.500,00	-7,54
SU 36	Summe Auszahlungen aus der Finanzierungstätigkeit							36.492,46	36.500,00	-7,54
SA4	Saldo (4) Geldfluss aus der Finanzierungstätigkeit (35 - 36)							-36.492,46	-36.500,00	7,54
SA5	Saldo (5) Geldfluss aus der voranschlagswirksamen Gebarung (Saldo 3 + Saldo 4)							-110.663,59	-116.400,00	5.736,41
212	Hauptschulen									
212000	Hauptschulen									
Operative Gebarung										
SU 21 / 31	Summe Erträge / Einzahlungen operative Gebarung				0,00	0,00	0,00	0,00	0,00	0,00
1/212000-752000	Schulumlage Neue Mittelschule	2231	3231	26	177.871,84	179.000,00	-1.128,16	177.871,84	179.000,00	-1.128,16
SU 22 / 32	Summe Aufwendungen / Auszahlungen operative Gebarung				177.871,84	179.000,00	-1.128,16	177.871,84	179.000,00	-1.128,16
SA 0 / SA 1	(0) Nettoergebnis (21 - 22) / (1) Geldfluss operative Gebarung (31 - 32)				-177.871,84	-179.000,00	1.128,16	-177.871,84	-179.000,00	1.128,16
SU 23	Summe Haushaltsrücklagen				0,00	0,00	0,00	0,00	0,00	0,00
SA00	Nettoergebnis nach Zuw./Entn. Haushaltsrücklagen (Saldo 0 +/- SU23)				-177.871,84	-179.000,00	1.128,16			
Investive Gebarung										
SU 33	Summe Einzahlungen investive Gebarung							0,00	0,00	0,00
SU 34	Summe Auszahlungen investive Gebarung							0,00	0,00	0,00
SA2	Saldo (2) Geldfluss aus der Investiven Gebarung (33 - 34)							0,00	0,00	0,00
SA3	Saldo (3) Nettofinanzierungssaldo (Saldo 1 + Saldo 2)							-177.871,84	-179.000,00	1.128,16
Finanzierungstätigkeit										
SU 35	Summe Einzahlungen aus der Finanzierungstätigkeit							0,00	0,00	0,00

	MVAG	MVAG	VCQU	Ergebnisrechnung			Finanzierungsrechnung			
				EH	FH		RA 2022	VA 2022	RA - VA	RA 2022
SU 36								0,00	0,00	0,00
SA4								0,00	0,00	0,00
SA5								-177.871,84	-179.000,00	1.128,16
213										
213000										
Operative Gebarung										
SU 21 / 31								0,00	0,00	0,00
1/213000-752000				2231	3231	26		26.085,67	26.100,00	-14,33
SU 22 / 32								26.085,67	26.100,00	-14,33
SA 0 / SA 1								-26.085,67	-26.100,00	14,33
SU 23								0,00	0,00	0,00
SA00								-26.085,67	-26.100,00	14,33
Investive Gebarung										
SU 33								0,00	0,00	0,00
SU 34								0,00	0,00	0,00
SA2								0,00	0,00	0,00
SA3								-26.085,67	-26.100,00	14,33
Finanzierungstätigkeit										
SU 35								0,00	0,00	0,00
SU 36								0,00	0,00	0,00
SA4								0,00	0,00	0,00
SA5								-26.085,67	-26.100,00	14,33
214										
214000										
Operative Gebarung										
SU 21 / 31								0,00	0,00	0,00
1/214000-752000				2231	3231	26		6.054,28	5.700,00	354,28
SU 22 / 32								6.054,28	5.700,00	354,28
SA 0 / SA 1								-6.054,28	-5.700,00	-354,28
SU 23								0,00	0,00	0,00
SA00								-6.054,28	-5.700,00	-354,28
Investive Gebarung										
SU 33								0,00	0,00	0,00
SU 34								0,00	0,00	0,00
SA2								0,00	0,00	0,00
SA3								-6.054,28	-5.700,00	-354,28

	MVAG	MVAG	VCQU	Ergebnisrechnung			Finanzierungsrechnung			
				EH	FH		RA 2022	VA 2022	RA - VA	RA 2022
Finanzierungstätigkeit										
SU 35								0,00	0,00	0,00
SU 36								0,00	0,00	0,00
SA4								0,00	0,00	0,00
SA5								-6.054,28	-5.700,00	-354,28
22 Berufsbildender Unterricht; Anstalten der Lehrer- und Erzieherbildung										
220 Berufsbildende Pflichtschulen										
220000 Berufsbildende Pflichtschulen										
Operative Gebarung										
SU 21 / 31								0,00	0,00	0,00
1/220000-751000				2231	3231	26		7.950,00	8.000,00	-50,00
SU 22 / 32								7.950,00	8.000,00	-50,00
SA 0 / SA 1								-7.950,00	-8.000,00	50,00
SU 23								0,00	0,00	0,00
SA00								-7.950,00	-8.000,00	50,00
Investive Gebarung										
SU 33								0,00	0,00	0,00
SU 34								0,00	0,00	0,00
SA2								0,00	0,00	0,00
SA3								-7.950,00	-8.000,00	50,00
Finanzierungstätigkeit										
SU 35								0,00	0,00	0,00
SU 36								0,00	0,00	0,00
SA4								0,00	0,00	0,00
SA5								-7.950,00	-8.000,00	50,00
24 Vorschulische Erziehung										
240 Kindergärten										
240000 Kindergärten										
Operative Gebarung										
2/240000+810000				2114	3114	13		16.656,99	11.600,00	5.056,99
2/240000+810100				2114	3114	13		12.823,87	12.300,00	523,87
2/240000+813000				2127				3.154,02	3.200,00	-45,98

		MVAG			Ergebnisrechnung			Finanzierungsrechnung		
		EH	FH	VCQU	RA 2022	VA 2022	RA - VA	RA 2022	VA 2022	RA - VA
2/240000+816100	Kostenbeiträge-Nachmittagsbetr. Kg	2114	3114	13	9.057,41	9.000,00	57,41	8.951,65	9.000,00	-48,35
2/240000+817000	Erträge aus der Auflösung von sonstigen Rückstellungen	2117			2.409,93		2.409,93			
2/240000+829000	Spenden	2116	3116	18		200,00	-200,00		200,00	-200,00
SU 21 / 31	Summe Erträge / Einzahlungen operative Gebarung				44.102,22	36.300,00	7.802,22	36.150,97	33.100,00	3.050,97
1/240000-400000	Geringwertige Wirtschaftsgüter	2221	3221	23	3.395,42	2.500,00	895,42	2.679,59	2.500,00	179,59
1/240000-430000	Kosten Mittagessen	2221	3221	23	13.243,89	14.500,00	-1.256,11	12.973,82	14.500,00	-1.526,18
1/240000-451000	BeheizungKindergarten	2221	3221	23	6.671,58	8.200,00	-1.528,42	6.671,58	8.200,00	-1.528,42
1/240000-454000	ReinigungsmaterialKindergarten	2221	3221	23	3.066,58	3.000,00	66,58	3.066,58	3.000,00	66,58
1/240000-456000	Bastelmaterial Kindergarten	2221	3221	23	11.334,22	11.000,00	334,22	11.248,84	11.000,00	248,84
1/240000-456100	Büromaterial + Betriebsmittel Kindergarten	2221	3221	23	2.947,56	3.000,00	-52,44	2.947,56	3.000,00	-52,44
1/240000-457000	Druckwerke fürKindergarten	2221	3221	23	205,64	300,00	-94,36	278,78	300,00	-21,22
1/240000-511000	BezügeVertragsbediensete II	2211	3211	20	143.844,31	144.700,00	-855,69	143.844,31	144.700,00	-855,69
1/240000-521000	Bezüge Arbeiter ganzj.beschäftigt	2211	3211	20	10.346,10	10.000,00	346,10	10.346,10	10.000,00	346,10
1/240000-523000	Geldbezüge der nicht ganzjährig beschäftigten Arbeiter	2211	3211	20	1.828,19	1.900,00	-71,81	1.828,19	1.900,00	-71,81
1/240000-565000	Mehrleistungsvergütung	2211	3211	20		200,00	-200,00		200,00	-200,00
1/240000-566000	Zuwendungen aus Anlass von Dienstjubiläen	2212	3212	20	2.133,00	2.200,00	-67,00	2.133,00	2.200,00	-67,00
1/240000-569000	Nebengebühren (Studienbeihilfe)	2211	3211	20	175,87	200,00	-24,13	175,87	200,00	-24,13
1/240000-580000	Dienstgeberbeitrag Familienbeihilfe	2212	3212	20	6.308,75	6.300,00	8,75	6.308,75	6.300,00	8,75
1/240000-582000	Dienstgeberbeitr.Sozialversicherung	2212	3212	20	34.643,29	32.500,00	2.143,29	34.643,29	32.500,00	2.143,29
1/240000-591000	Dotierung von Rückstellungen für Abfertigungen	2214			691,57		691,57			
1/240000-592000	Dotierung von Rückstellungen für Jubiläumszuwendungen	2214			2.522,15		2.522,15			
1/240000-600000	Strom Kindergarten	2222	3222	24	5.509,63	5.500,00	9,63	5.509,63	5.500,00	9,63
1/240000-614000	InstandhaltungKindergarten	2224	3224	24	4.058,66	5.000,00	-941,34	4.058,66	5.000,00	-941,34
1/240000-618000	Instandhaltung von sonstigen Anlagen	2224	3224	24	1.619,83	1.600,00	19,83	1.619,83	1.600,00	19,83
1/240000-631000	Telefon- undFaxgebühren	2222	3222	24	1.401,62	1.600,00	-198,38	1.401,62	1.600,00	-198,38
1/240000-650000	Zinsen Kg-Darl.Konjunkturbelebung	2241	3241	25	1.915,11	1.900,00	15,11	1.915,11	1.900,00	15,11
1/240000-670000	VersicherungenKindergarten	2222	3222	24	2.951,55	2.900,00	51,55	2.951,55	2.900,00	51,55
1/240000-680000	Planmäßige Abschreibung	2226			16.129,95	16.100,00	29,95			
1/240000-700000	LeasingrateHeizungsanlage (Evn)	2223	3223	24	7.468,44	6.100,00	1.368,44	7.468,44	6.100,00	1.368,44
1/240000-700100	Mietkosten Kopiergerät	2223	3223	24	1.771,45	2.000,00	-228,55	1.771,45	2.000,00	-228,55
1/240000-710000	Öffentliche AbgabenKindergarten	2225	3225	24	330,67	500,00	-169,33	330,67	500,00	-169,33
1/240000-724000	Reisekosten	2225	3225	24	82,50	100,00	-17,50	82,50	100,00	-17,50
1/240000-728000	Wartung Edv-AnlageKig	2225	3225	24		800,00	-800,00		800,00	-800,00

		MVAG			Ergebnisrechnung			Finanzierungsrechnung		
		EH	FH	VCQU	RA 2022	VA 2022	RA - VA	RA 2022	VA 2022	RA - VA
1/240000-777000	Kapitaltransfers an private Organisationen ohne Erwerbszweck (Verein)	2234		44	1.404,00	1.500,00	-96,00			
SU 22 / 32	Summe Aufwendungen / Auszahlungen operative Gebarung				288.001,53	286.100,00	1.901,53	266.255,72	268.500,00	-2.244,28
SA 0 / SA 1	(0) Nettoergebnis (21 - 22) / (1) Geldfluss operative Gebarung (31 - 32)				-243.899,31	-249.800,00	5.900,69	-230.104,75	-235.400,00	5.295,25
SU 23	Summe Haushaltsrücklagen				0,00	0,00	0,00	0,00	0,00	0,00
SA00	Nettoergebnis nach Zuw./Entn. Haushaltsrücklagen (Saldo 0 +/- SU23)				-243.899,31	-249.800,00	5.900,69			
Investive Gebarung										
SU 33	Summe Einzahlungen investive Gebarung							0,00	0,00	0,00
1/240000-020000	Ankauf von Maschinen u Geräten		3414	2 41					800,00	-800,00
1/240000-040000	Ankauf von Spielgeräten		3414	2 41					500,00	-500,00
1/240000-777000	Kapitaltransfers an private Organisationen ohne Erwerbszweck (Verein)		3434	44				1.404,00	1.500,00	-96,00
SU 34	Summe Auszahlungen investive Gebarung							1.404,00	2.800,00	-1.396,00
SA2	Saldo (2) Geldfluss aus der Investiven Gebarung (33 - 34)							-1.404,00	-2.800,00	1.396,00
SA3	Saldo (3) Nettofinanzierungssaldo (Saldo 1 + Saldo 2)							-231.508,75	-238.200,00	6.691,25
Finanzierungstätigkeit										
SU 35	Summe Einzahlungen aus der Finanzierungstätigkeit							0,00	0,00	0,00
1/240000-346000	Tilgung Kg-Darl.Konjunkturbeleb		3614	65				41.911,68	42.000,00	-88,32
SU 36	Summe Auszahlungen aus der Finanzierungstätigkeit							41.911,68	42.000,00	-88,32
SA4	Saldo (4) Geldfluss aus der Finanzierungstätigkeit (35 - 36)							-41.911,68	-42.000,00	88,32
SA5	Saldo (5) Geldfluss aus der voranschlagswirksamen Gebarung (Saldo 3 + Saldo 4)							-273.420,43	-280.200,00	6.779,57
240200	Kindergärten									
Operative Gebarung										
2/240200+813000	Erträge aus der Auflösung von Investitionszuschüssen (Kapitaltransfers)	2127			7.484,30	7.500,00	-15,70			
2/240200+861000	Transfers von Ländern, Landesfonds und Landeskammern	2121	3121	15	4.844,49	4.800,00	44,49	4.844,49	4.800,00	44,49
SU 21 / 31	Summe Erträge / Einzahlungen operative Gebarung				12.328,79	12.300,00	28,79	4.844,49	4.800,00	44,49
1/240200-451000	KIG Kirchenweg - Beheizung	2221	3221	23	3.271,59	3.600,00	-328,41	3.271,59	3.600,00	-328,41
1/240200-600000	KIG Kirchenweg - Strom	2222	3222	24	3.276,07	3.300,00	-23,93	3.276,07	3.300,00	-23,93
1/240200-614000	KIG Kirchenweg - Instandhaltung	2224	3224	24	795,26	2.500,00	-1.704,74	795,26	2.500,00	-1.704,74
1/240200-631000	KIG Kirchenweg - Telefon- und Faxgebühren	2222	3222	24	1.140,08	1.000,00	140,08	1.140,08	1.000,00	140,08
1/240200-650000	Zinsen für Finanzschulden in Euro	2241	3241	25	3.221,79	3.200,00	21,79	3.221,79	3.200,00	21,79
1/240200-670000	KIG Kirchenweg - Versicherungen	2222	3222	24	1.361,07	1.300,00	61,07	1.361,07	1.300,00	61,07
1/240200-680000	Planmäßige Abschreibung	2226			21.873,50	21.900,00	-26,50			

		MVAG			Ergebnisrechnung			Finanzierungsrechnung		
		MVAG	MVAG	VCQU	RA 2022	VA 2022	RA - VA	RA 2022	VA 2022	RA - VA
		EH	FH							
1/240200-700100	KIG Kirchenweg - Mieten an Erzdiözese (ehem. an KG)	2223	3223	24	5.517,24	5.500,00	17,24	5.517,24	5.500,00	17,24
1/240200-710000	KIG Kirchenweg - Öffentliche Abgaben	2225	3225	24	2.430,45	2.100,00	330,45	2.430,45	2.100,00	330,45
1/240200-728000	KIG Kirchenweg - Wartung EDV	2225	3225	24		300,00	-300,00		300,00	-300,00
SU 22 / 32	Summe Aufwendungen / Auszahlungen operative Gebarung				42.887,05	44.700,00	-1.812,95	21.013,55	22.800,00	-1.786,45
SA 0 / SA 1	(0) Nettoergebnis (21 - 22) / (1) Geldfluss operative Gebarung (31 - 32)				-30.558,26	-32.400,00	1.841,74	-16.169,06	-18.000,00	1.830,94
SU 23	Summe Haushaltsrücklagen				0,00	0,00	0,00	0,00	0,00	0,00
SA00	Nettoergebnis nach Zuw./Entn. Haushaltsrücklagen (Saldo 0 +/- SU23)				-30.558,26	-32.400,00	1.841,74			
Investive Gebarung										
SU 33	Summe Einzahlungen investive Gebarung							0,00	0,00	0,00
1/240200-020000	KIG Kirchenweg - Ankauf von Maschinen		3414	2 41					100,00	-100,00
SU 34	Summe Auszahlungen investive Gebarung							0,00	100,00	-100,00
SA2	Saldo (2) Geldfluss aus der Investiven Gebarung (33 - 34)							0,00	-100,00	100,00
SA3	Saldo (3) Nettofinanzierungssaldo (Saldo 1 + Saldo 2)							-16.169,06	-18.100,00	1.930,94
Finanzierungstätigkeit										
SU 35	Summe Einzahlungen aus der Finanzierungstätigkeit							0,00	0,00	0,00
1/240200-346000	Investitionsdarlehen von Finanzunternehmen		3614	65				26.153,70	26.100,00	53,70
SU 36	Summe Auszahlungen aus der Finanzierungstätigkeit							26.153,70	26.100,00	53,70
SA4	Saldo (4) Geldfluss aus der Finanzierungstätigkeit (35 - 36)							-26.153,70	-26.100,00	-53,70
SA5	Saldo (5) Geldfluss aus der voranschlagswirksamen Gebarung (Saldo 3 + Saldo 4)							-42.322,76	-44.200,00	1.877,24
25 Außerschulische Jugendberufshilfe										
250 Schülerhorte										
250000 Schülerhorte										
Operative Gebarung										
2/250000+810000	Materialkostenbeitrag	2114	3114	13	2.592,46	2.500,00	92,46	2.526,10	2.500,00	26,10
2/250000+810100	Kostenbeiträge Nachmittagsbetreuung	2114	3114	13	28.565,73	31.000,00	-2.434,27	28.747,00	31.000,00	-2.253,00
2/250000+810110	Mittagessen Hort	2114	3114	13	10.115,69	10.700,00	-584,31	10.116,37	10.700,00	-583,63
2/250000+817000	Erträge aus der Auflösung von sonstigen Rückstellungen	2117			1.250,69	1.200,00	50,69			
2/250000+861000	Transfers von Ländern, Landesfonds und Landeskammern	2121	3121	15	11.700,61	11.700,00	0,61	11.700,61	11.700,00	0,61
SU 21 / 31	Summe Erträge / Einzahlungen operative Gebarung				54.225,18	57.100,00	-2.874,82	53.090,08	55.900,00	-2.809,92
1/250000-400000	Geringwertige Wirtschaftsgüter	2221	3221	23		100,00	-100,00		100,00	-100,00
1/250000-430000	Kosten Mittagessen	2221	3221	23	10.941,08	12.500,00	-1.558,92	10.770,17	12.500,00	-1.729,83
1/250000-451000	Schülerhort - Beheizung	2221	3221	23	1.860,41	2.500,00	-639,59	1.860,41	2.500,00	-639,59
1/250000-454000	Schülerhort - Reinigungsmittel	2221	3221	23	1.027,24	1.000,00	27,24	1.027,24	1.000,00	27,24

		MVAG			Ergebnisrechnung			Finanzierungsrechnung		
		EH	FH	VCQU	RA 2022	VA 2022	RA - VA	RA 2022	VA 2022	RA - VA
1/250000-456000	Materialkosten	2221	3221	23	2.018,98	2.000,00	18,98	1.932,13	2.000,00	-67,87
1/250000-456100	Büromaterial und Betriebsmittel Hort	2221	3221	23	722,17	1.000,00	-277,83	722,17	1.000,00	-277,83
1/250000-511000	VB - Hortkinderbetreuerin	2211	3211	20	80.230,18	80.000,00	230,18	80.230,18	80.000,00	230,18
1/250000-569000	Nebengebühren (Studienbeihilfe)	2211	3211	20	87,93	200,00	-112,07	87,93	200,00	-112,07
1/250000-580000	DienstgeberbeitragFamilienausgl	2212	3212	20	3.137,61	3.100,00	37,61	3.137,61	3.100,00	37,61
1/250000-582000	DienstgeberbeitragSozialversicherun g Sozialversich	2212	3212	20	17.245,36	16.100,00	1.145,36	17.245,36	16.100,00	1.145,36
1/250000-592000	Dotierung von Rückstellungen für Jubiläumszuwendungen	2214			2.179,40		2.179,40			
1/250000-600000	Schülerhort - Strom	2222	3222	24	1.350,33	1.000,00	350,33	1.350,33	1.000,00	350,33
1/250000-631000	Schülerhort - Telefon- und Faxgebühren	2222	3222	24	199,14	200,00	-0,86	199,14	200,00	-0,86
1/250000-670000	Schülerhort - Versicherungen	2222	3222	24	1.116,09	1.100,00	16,09	1.116,09	1.100,00	16,09
1/250000-680000	Planmäßige Abschreibung	2226			6.570,02	6.600,00	-29,98			
1/250000-710000	Schülerhort - Öffentliche Abgaben	2225	3225	24	309,61	500,00	-190,39	309,61	500,00	-190,39
1/250000-724000	Reisegebühren	2225	3225	24	28,80	200,00	-171,20	28,80	200,00	-171,20
1/250000-728000	Schulung der Hortbediensteten	2225	3225	24	473,00	500,00	-27,00	473,00	500,00	-27,00
SU 22 / 32	Summe Aufwendungen / Auszahlungen operative Gebarung				129.497,35	128.600,00	897,35	120.490,17	122.000,00	-1.509,83
SA 0 / SA 1	(0) Nettoergebnis (21 - 22) / (1) Geldfluss operative Gebarung (31 - 32)				-75.272,17	-71.500,00	-3.772,17	-67.400,09	-66.100,00	-1.300,09
SU 23	Summe Haushaltsrücklagen				0,00	0,00	0,00	0,00	0,00	0,00
SA00	Nettoergebnis nach Zuw./Entn. Haushaltsrücklagen (Saldo 0 +/- SU23)				-75.272,17	-71.500,00	-3.772,17			
Investive Gebarung										
SU 33	Summe Einzahlungen investive Gebarung							0,00	0,00	0,00
SU 34	Summe Auszahlungen investive Gebarung							0,00	0,00	0,00
SA2	Saldo (2) Geldfluss aus der Investiven Gebarung (33 - 34)							0,00	0,00	0,00
SA3	Saldo (3) Nettofinanzierungssaldo (Saldo 1 + Saldo 2)							-67.400,09	-66.100,00	-1.300,09
Finanzierungstätigkeit										
SU 35	Summe Einzahlungen aus der Finanzierungstätigkeit							0,00	0,00	0,00
SU 36	Summe Auszahlungen aus der Finanzierungstätigkeit							0,00	0,00	0,00
SA4	Saldo (4) Geldfluss aus der Finanzierungstätigkeit (35 - 36)							0,00	0,00	0,00
SA5	Saldo (5) Geldfluss aus der voranschlagswirksamen Gebarung (Saldo 3 + Saldo 4)							-67.400,09	-66.100,00	-1.300,09
253	Jugendverkehrserziehung									
253000	Jugendverkehrserziehung									
Operative Gebarung										
SU 21 / 31	Summe Erträge / Einzahlungen operative Gebarung				0,00	0,00	0,00	0,00	0,00	0,00
1/253000-680000	Planmäßige Abschreibung	2226			217,56	200,00	17,56			
SU 22 / 32	Summe Aufwendungen / Auszahlungen operative Gebarung				217,56	200,00	17,56	0,00	0,00	0,00
SA 0 / SA 1	(0) Nettoergebnis (21 - 22) / (1) Geldfluss operative Gebarung (31 - 32)				-217,56	-200,00	-17,56	0,00	0,00	0,00
SU 23	Summe Haushaltsrücklagen				0,00	0,00	0,00	0,00	0,00	0,00

		MVAG			Ergebnisrechnung			Finanzierungsrechnung		
		EH	FH	VCQU	RA 2022	VA 2022	RA - VA	RA 2022	VA 2022	RA - VA
SA00	Nettoergebnis nach Zuw./Entn. Haushaltsrücklagen (Saldo 0 +/- SU23)				-217,56	-200,00	-17,56			
Investive Gebarung										
SU 33	Summe Einzahlungen investive Gebarung							0,00	0,00	0,00
SU 34	Summe Auszahlungen investive Gebarung							0,00	0,00	0,00
SA2	Saldo (2) Geldfluss aus der Investiven Gebarung (33 – 34)							0,00	0,00	0,00
SA3	Saldo (3) Nettofinanzierungssaldo (Saldo 1 + Saldo 2)							0,00	0,00	0,00
Finanzierungstätigkeit										
SU 35	Summe Einzahlungen aus der Finanzierungstätigkeit							0,00	0,00	0,00
SU 36	Summe Auszahlungen aus der Finanzierungstätigkeit							0,00	0,00	0,00
SA4	Saldo (4) Geldfluss aus der Finanzierungstätigkeit (35 – 36)							0,00	0,00	0,00
SA5	Saldo (5) Geldfluss aus der voranschlagswirksamen Gebarung (Saldo 3 + Saldo 4)							0,00	0,00	0,00
259	Sonstige Einrichtungen und Maßnahmen									
259000	Sonstige Einrichtungen und Maßnahmen									
Operative Gebarung										
2/259000+861000	Annuitätenzuschuss Zu- Umbau Tagesbetreuung 2018	2121	3121	15	10.045,94	10.000,00	45,94	10.045,94	10.000,00	45,94
SU 21 / 31	Summe Erträge / Einzahlungen operative Gebarung				10.045,94	10.000,00	45,94	10.045,94	10.000,00	45,94
1/259000-650000	Zinsen Darlehen Zu- Umbau Tagesbetreuung	2241	3241	25	4.861,95	4.900,00	-38,05	4.861,95	4.900,00	-38,05
SU 22 / 32	Summe Aufwendungen / Auszahlungen operative Gebarung				4.861,95	4.900,00	-38,05	4.861,95	4.900,00	-38,05
SA 0 / SA 1	(0) Nettoergebnis (21 - 22) / (1) Geldfluss operative Gebarung (31 – 32)				5.183,99	5.100,00	83,99	5.183,99	5.100,00	83,99
SU 23	Summe Haushaltsrücklagen				0,00	0,00	0,00	0,00	0,00	0,00
SA00	Nettoergebnis nach Zuw./Entn. Haushaltsrücklagen (Saldo 0 +/- SU23)				5.183,99	5.100,00	83,99			
Investive Gebarung										
SU 33	Summe Einzahlungen investive Gebarung							0,00	0,00	0,00
SU 34	Summe Auszahlungen investive Gebarung							0,00	0,00	0,00
SA2	Saldo (2) Geldfluss aus der Investiven Gebarung (33 – 34)							0,00	0,00	0,00
SA3	Saldo (3) Nettofinanzierungssaldo (Saldo 1 + Saldo 2)							5.183,99	5.100,00	83,99
Finanzierungstätigkeit										
SU 35	Summe Einzahlungen aus der Finanzierungstätigkeit							0,00	0,00	0,00
1/259000-346000	Tilgung Darlehen Zu- Umbau Tagesbetreuung		3614	65				9.123,11	9.100,00	23,11
SU 36	Summe Auszahlungen aus der Finanzierungstätigkeit							9.123,11	9.100,00	23,11
SA4	Saldo (4) Geldfluss aus der Finanzierungstätigkeit (35 – 36)							-9.123,11	-9.100,00	-23,11
SA5	Saldo (5) Geldfluss aus der voranschlagswirksamen Gebarung (Saldo 3 + Saldo 4)							-3.939,12	-4.000,00	60,88

		MVAG			Ergebnisrechnung			Finanzierungsrechnung		
		MVAG EH	MVAG FH	VCQU	RA 2022	VA 2022	RA - VA	RA 2022	VA 2022	RA - VA
26	Sport und außerschulische Leibeserziehung									
262	Sportplätze									
262000	Sportplätze									
Operative Gebarung										
2/262000+811000	Turnsaalbenützungsg Gebühr	2115	3115	14	700,00	700,00		700,00	700,00	
2/262000+813000	Erträge aus der Auflösung von Investitionszuschüssen (Kapitaltransfers)	2127			320,48	300,00	20,48			
SU 21 / 31	Summe Erträge / Einzahlungen operative Gebarung				1.020,48	1.000,00	20,48	700,00	700,00	0,00
1/262000-600000	Strom Freizeitanlage	2222	3222	24	1.887,49	1.900,00	-12,51	1.887,49	1.900,00	-12,51
1/262000-619000	InstandhaltungFreizeitanlage	2224	3224	24	5.485,88	5.600,00	-114,12	5.485,88	5.600,00	-114,12
1/262000-631000	Telekommunikationsdienste (Internet f. Überwachung) Freizeitanlage	2222	3222	24	265,10	300,00	-34,90	265,10	300,00	-34,90
1/262000-680000	Planmäßige Abschreibung	2226			1.948,90	1.900,00	48,90			
1/262000-710000	Öffentliche AbgabenFreizeitanlage	2225	3225	24	322,15	400,00	-77,85	322,15	400,00	-77,85
SU 22 / 32	Summe Aufwendungen / Auszahlungen operative Gebarung				9.909,52	10.100,00	-190,48	7.960,62	8.200,00	-239,38
SA 0 / SA 1	(0) Nettoergebnis (21 - 22) / (1) Geldfluss operative Gebarung (31 - 32)				-8.889,04	-9.100,00	210,96	-7.260,62	-7.500,00	239,38
SU 23	Summe Haushaltsrücklagen				0,00	0,00	0,00	0,00	0,00	0,00
SA00	Nettoergebnis nach Zuw./Entn. Haushaltsrücklagen (Saldo 0 +/- SU23)				-8.889,04	-9.100,00	210,96			
Investive Gebarung										
SU 33	Summe Einzahlungen investive Gebarung							0,00	0,00	0,00
SU 34	Summe Auszahlungen investive Gebarung							0,00	0,00	0,00
SA2	Saldo (2) Geldfluss aus der Investiven Gebarung (33 - 34)							0,00	0,00	0,00
SA3	Saldo (3) Nettofinanzierungssaldo (Saldo 1 + Saldo 2)							-7.260,62	-7.500,00	239,38
Finanzierungstätigkeit										
SU 35	Summe Einzahlungen aus der Finanzierungstätigkeit							0,00	0,00	0,00
SU 36	Summe Auszahlungen aus der Finanzierungstätigkeit							0,00	0,00	0,00
SA4	Saldo (4) Geldfluss aus der Finanzierungstätigkeit (35 - 36)							0,00	0,00	0,00
SA5	Saldo (5) Geldfluss aus der voranschlagswirksamen Gebarung (Saldo 3 + Saldo 4)							-7.260,62	-7.500,00	239,38
263	Turn- und Sporthallen									
263000	Turn- und Sporthallen									
Operative Gebarung										
2/263000+813000	Erträge aus der Auflösung von Investitionszuschüssen (Kapitaltransfers)	2127			535,35	500,00	35,35			
SU 21 / 31	Summe Erträge / Einzahlungen operative Gebarung				535,35	500,00	35,35	0,00	0,00	0,00
1/263000-614000	Turnsaalinstandhaltung	2224	3224	24	942,24	1.000,00	-57,76	942,24	1.000,00	-57,76
1/263000-680000	Planmäßige Abschreibung	2226			13.628,38	13.600,00	28,38			
SU 22 / 32	Summe Aufwendungen / Auszahlungen operative Gebarung				14.570,62	14.600,00	-29,38	942,24	1.000,00	-57,76

	MVAG	MVAG	VCQU	Ergebnisrechnung			Finanzierungsrechnung			
				EH	FH	RA 2022	VA 2022	RA - VA	RA 2022	VA 2022
SA 0 / SA 1	(0) Nettoergebnis (21 - 22) / (1) Geldfluss operative Gebarung (31 - 32)			-14.035,27	-14.100,00	64,73	-942,24	-1.000,00	57,76	
SU 23	Summe Haushaltsrücklagen			0,00	0,00	0,00	0,00	0,00	0,00	
SA00	Nettoergebnis nach Zuw./Entn. Haushaltsrücklagen (Saldo 0 +/- SU23)			-14.035,27	-14.100,00	64,73				
Investive Gebarung										
SU 33	Summe Einzahlungen investive Gebarung						0,00	0,00	0,00	
SU 34	Summe Auszahlungen investive Gebarung						0,00	0,00	0,00	
SA2	Saldo (2) Geldfluss aus der Investiven Gebarung (33 - 34)						0,00	0,00	0,00	
SA3	Saldo (3) Nettofinanzierungssaldo (Saldo 1 + Saldo 2)						-942,24	-1.000,00	57,76	
Finanzierungstätigkeit										
SU 35	Summe Einzahlungen aus der Finanzierungstätigkeit						0,00	0,00	0,00	
SU 36	Summe Auszahlungen aus der Finanzierungstätigkeit						0,00	0,00	0,00	
SA4	Saldo (4) Geldfluss aus der Finanzierungstätigkeit (35 - 36)						0,00	0,00	0,00	
SA5	Saldo (5) Geldfluss aus der voranschlagswirksamen Gebarung (Saldo 3 + Saldo 4)						-942,24	-1.000,00	57,76	
269	Sonstige Einrichtungen und Maßnahmen									
269000	Sonstige Einrichtungen und Maßnahmen									
Operative Gebarung										
SU 21 / 31	Summe Erträge / Einzahlungen operative Gebarung			0,00	0,00	0,00	0,00	0,00	0,00	
1/269000-400000	Geringwertige Wirtschaftsgüter (GWG)	2221	3221	23		500,00	-500,00	500,00	-500,00	
1/269000-618000	ErhaltungKinderspielplätze	2224	3224	24	1.022,27	1.500,00	-477,73	1.038,35	1.500,00	-461,65
1/269000-631000	Telekommunikationsdienste Spielplatz Internet Überwachung	2222	3222	24	201,69	100,00	101,69	201,69	100,00	101,69
1/269000-680000	Planmäßige Abschreibung	2226			212,18	200,00	12,18			
1/269000-757000	Subventionen an Sportvereine	2234	3234	27	3.076,60	2.000,00	1.076,60	3.076,60	2.000,00	1.076,60
SU 22 / 32	Summe Aufwendungen / Auszahlungen operative Gebarung				4.512,74	4.300,00	212,74	4.316,64	4.100,00	216,64
SA 0 / SA 1	(0) Nettoergebnis (21 - 22) / (1) Geldfluss operative Gebarung (31 - 32)				-4.512,74	-4.300,00	-212,74	-4.316,64	-4.100,00	-216,64
SU 23	Summe Haushaltsrücklagen				0,00	0,00	0,00	0,00	0,00	
SA00	Nettoergebnis nach Zuw./Entn. Haushaltsrücklagen (Saldo 0 +/- SU23)				-4.512,74	-4.300,00	-212,74			
Investive Gebarung										
SU 33	Summe Einzahlungen investive Gebarung						0,00	0,00	0,00	
SU 34	Summe Auszahlungen investive Gebarung						0,00	0,00	0,00	
SA2	Saldo (2) Geldfluss aus der Investiven Gebarung (33 - 34)						0,00	0,00	0,00	
SA3	Saldo (3) Nettofinanzierungssaldo (Saldo 1 + Saldo 2)						-4.316,64	-4.100,00	-216,64	
Finanzierungstätigkeit										
SU 35	Summe Einzahlungen aus der Finanzierungstätigkeit						0,00	0,00	0,00	
SU 36	Summe Auszahlungen aus der Finanzierungstätigkeit						0,00	0,00	0,00	
SA4	Saldo (4) Geldfluss aus der Finanzierungstätigkeit (35 - 36)						0,00	0,00	0,00	

		MVAG MVAG VCQU			Ergebnisrechnung			Finanzierungsrechnung		
		EH	FH		RA 2022	VA 2022	RA - VA	RA 2022	VA 2022	RA - VA
SA5	Saldo (5) Geldfluss aus der voranschlagswirksamen Gebarung (Saldo 3 + Saldo 4)							-4.316,64	-4.100,00	-216,64
28	Forschung und Wissenschaft									
282	Studienbeihilfen									
282000	Studienbeihilfen									
Operative Gebarung										
SU 21 / 31	Summe Erträge / Einzahlungen operative Gebarung				0,00	0,00	0,00	0,00	0,00	0,00
1/282000-768000	Fahrtkostenbeitrag an Studierende gem. NÖ Jugendges. (Semesterticket)	2234	3234	27	1.000,00	2.000,00	-1.000,00	1.000,00	2.000,00	-1.000,00
SU 22 / 32	Summe Aufwendungen / Auszahlungen operative Gebarung				1.000,00	2.000,00	-1.000,00	1.000,00	2.000,00	-1.000,00
SA 0 / SA 1	(0) Nettoergebnis (21 - 22) / (1) Geldfluss operative Gebarung (31 - 32)				-1.000,00	-2.000,00	1.000,00	-1.000,00	-2.000,00	1.000,00
SU 23	Summe Haushaltsrücklagen				0,00	0,00	0,00	0,00	0,00	0,00
SA00	Nettoergebnis nach Zuw./Entn. Haushaltsrücklagen (Saldo 0 +/- SU23)				-1.000,00	-2.000,00	1.000,00			
Investive Gebarung										
SU 33	Summe Einzahlungen investive Gebarung							0,00	0,00	0,00
SU 34	Summe Auszahlungen investive Gebarung							0,00	0,00	0,00
SA2	Saldo (2) Geldfluss aus der Investiven Gebarung (33 - 34)							0,00	0,00	0,00
SA3	Saldo (3) Nettofinanzierungssaldo (Saldo 1 + Saldo 2)							-1.000,00	-2.000,00	1.000,00
Finanzierungstätigkeit										
SU 35	Summe Einzahlungen aus der Finanzierungstätigkeit							0,00	0,00	0,00
SU 36	Summe Auszahlungen aus der Finanzierungstätigkeit							0,00	0,00	0,00
SA4	Saldo (4) Geldfluss aus der Finanzierungstätigkeit (35 - 36)							0,00	0,00	0,00
SA5	Saldo (5) Geldfluss aus der voranschlagswirksamen Gebarung (Saldo 3 + Saldo 4)							-1.000,00	-2.000,00	1.000,00

		MVAG	MVAG	VCQU	Ergebnisrechnung			Finanzierungsrechnung		
		EH	FH		RA 2022	VA 2022	RA - VA	RA 2022	VA 2022	RA - VA
3 Kunst, Kultur und Kultus										
32	Musik und darstellende Kunst									
320	Ausbildung in Musik und darstellender Kunst									
320000	Ausbildung in Musik und darstellender Kunst									
Operative Gebarung										
SU 21 / 31	Summe Erträge / Einzahlungen operative Gebarung				0,00	0,00	0,00	0,00	0,00	0,00
1/320000-752000	Transfer an Musikschulverbände	2231	3231	26	70.743,97	70.800,00	-56,03	70.743,97	70.800,00	-56,03
SU 22 / 32	Summe Aufwendungen / Auszahlungen operative Gebarung				70.743,97	70.800,00	-56,03	70.743,97	70.800,00	-56,03
SA 0 / SA 1	(0) Nettoergebnis (21 - 22) / (1) Geldfluss operative Gebarung (31 - 32)				-70.743,97	-70.800,00	56,03	-70.743,97	-70.800,00	56,03
SU 23	Summe Haushaltsrücklagen				0,00	0,00	0,00	0,00	0,00	0,00
SA00	Nettoergebnis nach Zuw./Entn. Haushaltsrücklagen (Saldo 0 +/- SU23)				-70.743,97	-70.800,00	56,03			
Investive Gebarung										
SU 33	Summe Einzahlungen investive Gebarung							0,00	0,00	0,00
SU 34	Summe Auszahlungen investive Gebarung							0,00	0,00	0,00
SA2	Saldo (2) Geldfluss aus der Investiven Gebarung (33 - 34)							0,00	0,00	0,00
SA3	Saldo (3) Nettofinanzierungssaldo (Saldo 1 + Saldo 2)							-70.743,97	-70.800,00	56,03
Finanzierungstätigkeit										
SU 35	Summe Einzahlungen aus der Finanzierungstätigkeit							0,00	0,00	0,00
SU 36	Summe Auszahlungen aus der Finanzierungstätigkeit							0,00	0,00	0,00
SA4	Saldo (4) Geldfluss aus der Finanzierungstätigkeit (35 - 36)							0,00	0,00	0,00
SA5	Saldo (5) Geldfluss aus der voranschlagswirksamen Gebarung (Saldo 3 + Saldo 4)							-70.743,97	-70.800,00	56,03
321	Einrichtungen der Musikpflege									
321000	Einrichtungen der Musikpflege									
Operative Gebarung										
SU 21 / 31	Summe Erträge / Einzahlungen operative Gebarung				0,00	0,00	0,00	0,00	0,00	0,00
1/321000-757000	Laufende Zuschüsse an Musikvereine u SW.	2234	3234	27	515,00	500,00	15,00	515,00	500,00	15,00
SU 22 / 32	Summe Aufwendungen / Auszahlungen operative Gebarung				515,00	500,00	15,00	515,00	500,00	15,00
SA 0 / SA 1	(0) Nettoergebnis (21 - 22) / (1) Geldfluss operative Gebarung (31 - 32)				-515,00	-500,00	-15,00	-515,00	-500,00	-15,00
SU 23	Summe Haushaltsrücklagen				0,00	0,00	0,00	0,00	0,00	0,00
SA00	Nettoergebnis nach Zuw./Entn. Haushaltsrücklagen (Saldo 0 +/- SU23)				-515,00	-500,00	-15,00			
Investive Gebarung										
SU 33	Summe Einzahlungen investive Gebarung							0,00	0,00	0,00
SU 34	Summe Auszahlungen investive Gebarung							0,00	0,00	0,00
SA2	Saldo (2) Geldfluss aus der Investiven Gebarung (33 - 34)							0,00	0,00	0,00

		MVAG			Ergebnisrechnung			Finanzierungsrechnung		
		EH	FH	VCQU	RA 2022	VA 2022	RA - VA	RA 2022	VA 2022	RA - VA
SA3	Saldo (3) Nettofinanzierungssaldo (Saldo 1 + Saldo 2)							-515,00	-500,00	-15,00
Finanzierungstätigkeit										
SU 35	Summe Einzahlungen aus der Finanzierungstätigkeit							0,00	0,00	0,00
SU 36	Summe Auszahlungen aus der Finanzierungstätigkeit							0,00	0,00	0,00
SA4	Saldo (4) Geldfluss aus der Finanzierungstätigkeit (35 – 36)							0,00	0,00	0,00
SA5	Saldo (5) Geldfluss aus der voranschlagswirksamen Gebarung (Saldo 3 + Saldo 4)							-515,00	-500,00	-15,00
36 Heimatpflege										
363	Altstadterhaltung und Ortsbildpflege									
363000	Altstadterhaltung und Ortsbildpflege									
Operative Gebarung										
SU 21 / 31	Summe Erträge / Einzahlungen operative Gebarung				0,00	0,00	0,00	0,00	0,00	0,00
1/363000-650000	Zinsentilgung Vereinshaus	2241	3241	25	47,33	100,00	-52,67	47,33	100,00	-52,67
1/363000-728000	Ortsbildpflege	2225	3225	24	12.498,65	11.500,00	998,65	12.498,65	11.500,00	998,65
SU 22 / 32	Summe Aufwendungen / Auszahlungen operative Gebarung				12.545,98	11.600,00	945,98	12.545,98	11.600,00	945,98
SA 0 / SA 1	(0) Nettoergebnis (21 - 22) / (1) Geldfluss operative Gebarung (31 – 32)				-12.545,98	-11.600,00	-945,98	-12.545,98	-11.600,00	-945,98
SU 23	Summe Haushaltsrücklagen				0,00	0,00	0,00	0,00	0,00	0,00
SA00	Nettoergebnis nach Zuw./Entn. Haushaltsrücklagen (Saldo 0 +/- SU23)				-12.545,98	-11.600,00	-945,98			
Investive Gebarung										
SU 33	Summe Einzahlungen investive Gebarung							0,00	0,00	0,00
SU 34	Summe Auszahlungen investive Gebarung							0,00	0,00	0,00
SA2	Saldo (2) Geldfluss aus der Investiven Gebarung (33 – 34)							0,00	0,00	0,00
SA3	Saldo (3) Nettofinanzierungssaldo (Saldo 1 + Saldo 2)							-12.545,98	-11.600,00	-945,98
Finanzierungstätigkeit										
SU 35	Summe Einzahlungen aus der Finanzierungstätigkeit							0,00	0,00	0,00
1/363000-346000	Tilgung Vereinshaus Gerasdorf		3614	65				2.600,85	2.600,00	0,85
SU 36	Summe Auszahlungen aus der Finanzierungstätigkeit							2.600,85	2.600,00	0,85
SA4	Saldo (4) Geldfluss aus der Finanzierungstätigkeit (35 – 36)							-2.600,85	-2.600,00	-0,85
SA5	Saldo (5) Geldfluss aus der voranschlagswirksamen Gebarung (Saldo 3 + Saldo 4)							-15.146,83	-14.200,00	-946,83
369 Sonstige Einrichtungen und Maßnahmen										
369000	Sonstige Einrichtungen und Maßnahmen									
Operative Gebarung										
2/369000+816000	Rückersatz Ausgaben Brauchtumpflege	2114	3114	13	47,85	200,00	-152,15	47,85	200,00	-152,15
SU 21 / 31	Summe Erträge / Einzahlungen operative Gebarung				47,85	200,00	-152,15	47,85	200,00	-152,15
1/369000-723000	Brauchtumpflege	2225	3225	24	14.726,88	16.000,00	-1.273,12	14.436,88	16.000,00	-1.563,12
SU 22 / 32	Summe Aufwendungen / Auszahlungen operative Gebarung				14.726,88	16.000,00	-1.273,12	14.436,88	16.000,00	-1.563,12

	MVAG	MVAG	VCQU	Ergebnisrechnung			Finanzierungsrechnung				
				EH	FH	RA 2022	VA 2022	RA - VA	RA 2022	VA 2022	RA - VA
SA 0 / SA 1		(0) Nettoergebnis (21 - 22) / (1) Geldfluss operative Gebarung (31 – 32)			-14.679,03	-15.800,00	1.120,97	-14.389,03	-15.800,00	1.410,97	
SU 23		Summe Haushaltsrücklagen			0,00	0,00	0,00	0,00	0,00	0,00	
SA00		Nettoergebnis nach Zuw./Entn. Haushaltsrücklagen (Saldo 0 +/- SU23)			-14.679,03	-15.800,00	1.120,97				
Investive Gebarung											
SU 33		Summe Einzahlungen investive Gebarung						0,00	0,00	0,00	
SU 34		Summe Auszahlungen investive Gebarung						0,00	0,00	0,00	
SA2		Saldo (2) Geldfluss aus der Investiven Gebarung (33 – 34)						0,00	0,00	0,00	
SA3		Saldo (3) Nettofinanzierungssaldo (Saldo 1 + Saldo 2)						-14.389,03	-15.800,00	1.410,97	
Finanzierungstätigkeit											
SU 35		Summe Einzahlungen aus der Finanzierungstätigkeit						0,00	0,00	0,00	
SU 36		Summe Auszahlungen aus der Finanzierungstätigkeit						0,00	0,00	0,00	
SA4		Saldo (4) Geldfluss aus der Finanzierungstätigkeit (35 – 36)						0,00	0,00	0,00	
SA5		Saldo (5) Geldfluss aus der voranschlagswirksamen Gebarung (Saldo 3 + Saldo 4)						-14.389,03	-15.800,00	1.410,97	
37 Rundfunk, Presse und Film											
370 Förderung von Rundfunk und Fernsehen											
370000 Förderung von Rundfunk und Fernsehen											
Operative Gebarung											
2/370000+828000		Verkaufserlöse der Gemeindechronik	2116	3116	18	78,00	100,00	-22,00	78,00	100,00	-22,00
SU 21 / 31		Summe Erträge / Einzahlungen operative Gebarung				78,00	100,00	-22,00	78,00	100,00	-22,00
SU 22 / 32		Summe Aufwendungen / Auszahlungen operative Gebarung				0,00	0,00	0,00	0,00	0,00	0,00
SA 0 / SA 1		(0) Nettoergebnis (21 - 22) / (1) Geldfluss operative Gebarung (31 – 32)				78,00	100,00	-22,00	78,00	100,00	-22,00
SU 23		Summe Haushaltsrücklagen				0,00	0,00	0,00	0,00	0,00	0,00
SA00		Nettoergebnis nach Zuw./Entn. Haushaltsrücklagen (Saldo 0 +/- SU23)				78,00	100,00	-22,00			
Investive Gebarung											
SU 33		Summe Einzahlungen investive Gebarung						0,00	0,00	0,00	
SU 34		Summe Auszahlungen investive Gebarung						0,00	0,00	0,00	
SA2		Saldo (2) Geldfluss aus der Investiven Gebarung (33 – 34)						0,00	0,00	0,00	
SA3		Saldo (3) Nettofinanzierungssaldo (Saldo 1 + Saldo 2)						78,00	100,00	-22,00	
Finanzierungstätigkeit											
SU 35		Summe Einzahlungen aus der Finanzierungstätigkeit						0,00	0,00	0,00	
SU 36		Summe Auszahlungen aus der Finanzierungstätigkeit						0,00	0,00	0,00	
SA4		Saldo (4) Geldfluss aus der Finanzierungstätigkeit (35 – 36)						0,00	0,00	0,00	
SA5		Saldo (5) Geldfluss aus der voranschlagswirksamen Gebarung (Saldo 3 + Saldo 4)						78,00	100,00	-22,00	

		MVAG			Ergebnisrechnung			Finanzierungsrechnung		
		MVAG EH	MVAG FH	VCQU	RA 2022	VA 2022	RA - VA	RA 2022	VA 2022	RA - VA
38	Sonstige Kulturpflege									
381	Maßnahmen der Kulturpflege									
381000	Massnahmen der Kulturpflege									
Operative Gebarung										
SU 21 / 31	Summe Erträge / Einzahlungen operative Gebarung				0,00	0,00	0,00	0,00	0,00	0,00
1/381000-728000	Kulturpflege	2225	3225	24	520,00	1.000,00	-480,00	520,00	1.000,00	-480,00
1/381000-728100	Historische erhaltenswerte Güter der Gemeinde	2225	3225	24		100,00	-100,00		100,00	-100,00
SU 22 / 32	Summe Aufwendungen / Auszahlungen operative Gebarung				520,00	1.100,00	-580,00	520,00	1.100,00	-580,00
SA 0 / SA 1	(0) Nettoergebnis (21 - 22) / (1) Geldfluss operative Gebarung (31 - 32)				-520,00	-1.100,00	580,00	-520,00	-1.100,00	580,00
SU 23	Summe Haushaltsrücklagen				0,00	0,00	0,00	0,00	0,00	0,00
SA00	Nettoergebnis nach Zuw./Entn. Haushaltsrücklagen (Saldo 0 +/- SU23)				-520,00	-1.100,00	580,00			
Investive Gebarung										
SU 33	Summe Einzahlungen investive Gebarung							0,00	0,00	0,00
SU 34	Summe Auszahlungen investive Gebarung							0,00	0,00	0,00
SA2	Saldo (2) Geldfluss aus der Investiven Gebarung (33 - 34)							0,00	0,00	0,00
SA3	Saldo (3) Nettofinanzierungssaldo (Saldo 1 + Saldo 2)							-520,00	-1.100,00	580,00
Finanzierungstätigkeit										
SU 35	Summe Einzahlungen aus der Finanzierungstätigkeit							0,00	0,00	0,00
SU 36	Summe Auszahlungen aus der Finanzierungstätigkeit							0,00	0,00	0,00
SA4	Saldo (4) Geldfluss aus der Finanzierungstätigkeit (35 - 36)							0,00	0,00	0,00
SA5	Saldo (5) Geldfluss aus der voranschlagswirksamen Gebarung (Saldo 3 + Saldo 4)							-520,00	-1.100,00	580,00
39	Kultus									
390	Kirchliche Angelegenheiten									
390000	Kirchliche Angelegenheiten									
Operative Gebarung										
2/390000+829000	diverse Einnahmen	2116	3116	18	151,04		151,04	151,04		151,04
SU 21 / 31	Summe Erträge / Einzahlungen operative Gebarung				151,04	0,00	151,04	151,04	0,00	151,04
1/390000-729000	Aufwendungen für kirchl. Angelegenheiten	2225	3225	24	1.767,16	2.000,00	-232,84	1.345,96	2.000,00	-654,04
SU 22 / 32	Summe Aufwendungen / Auszahlungen operative Gebarung				1.767,16	2.000,00	-232,84	1.345,96	2.000,00	-654,04
SA 0 / SA 1	(0) Nettoergebnis (21 - 22) / (1) Geldfluss operative Gebarung (31 - 32)				-1.616,12	-2.000,00	383,88	-1.194,92	-2.000,00	805,08
SU 23	Summe Haushaltsrücklagen				0,00	0,00	0,00	0,00	0,00	0,00
SA00	Nettoergebnis nach Zuw./Entn. Haushaltsrücklagen (Saldo 0 +/- SU23)				-1.616,12	-2.000,00	383,88			

	MVAG	MVAG	VCQU	Ergebnisrechnung			Finanzierungsrechnung			
				EH	FH	RA 2022	VA 2022	RA - VA	RA 2022	VA 2022
Investive Gebarung										
SU 33								0,00	0,00	0,00
								0,00	0,00	0,00
SU 34								0,00	0,00	0,00
								0,00	0,00	0,00
SA2								0,00	0,00	0,00
								0,00	0,00	0,00
SA3								-1.194,92	-2.000,00	805,08
								-1.194,92	-2.000,00	805,08
Finanzierungstätigkeit										
SU 35								0,00	0,00	0,00
								0,00	0,00	0,00
SU 36								0,00	0,00	0,00
								0,00	0,00	0,00
SA4								0,00	0,00	0,00
								0,00	0,00	0,00
SA5								-1.194,92	-2.000,00	805,08
								-1.194,92	-2.000,00	805,08

		MVAG	MVAG	VCQU	Ergebnisrechnung			Finanzierungsrechnung		
		EH	FH		RA 2022	VA 2022	RA - VA	RA 2022	VA 2022	RA - VA
4 Soziale Wohlfahrt und Wohnbauförderung										
41	Allgemeine öffentliche Wohlfahrt									
419	Sonstige Einrichtungen und Maßnahmen									
419000	Sonstige Einrichtungen und Maßnahmen									
Operative Gebarung										
SU 21 / 31	Summe Erträge / Einzahlungen operative Gebarung				0,00	0,00	0,00	0,00	0,00	0,00
1/419000-751000	Sozialhilfe Wohnsitzgemeindebeit rag	2231	3231	26	5.253,79	8.000,00	-2.746,21	5.253,79	8.000,00	-2.746,21
1/419000-751100	Sozialhilfe nachder Finanzkraft	2231	3231	26	279.584,80	280.000,00	-415,20	279.584,80	280.000,00	-415,20
SU 22 / 32	Summe Aufwendungen / Auszahlungen operative Gebarung				284.838,59	288.000,00	-3.161,41	284.838,59	288.000,00	-3.161,41
SA 0 / SA 1	(0) Nettoergebnis (21 - 22) / (1) Geldfluss operative Gebarung (31 – 32)				-284.838,59	-288.000,00	3.161,41	-284.838,59	-288.000,00	3.161,41
SU 23	Summe Haushaltsrücklagen				0,00	0,00	0,00	0,00	0,00	0,00
SA00	Nettoergebnis nach Zuw./Entn. Haushaltsrücklagen (Saldo 0 +/- SU23)				-284.838,59	-288.000,00	3.161,41			
Investive Gebarung										
SU 33	Summe Einzahlungen investive Gebarung							0,00	0,00	0,00
SU 34	Summe Auszahlungen investive Gebarung							0,00	0,00	0,00
SA2	Saldo (2) Geldfluss aus der Investiven Gebarung (33 – 34)							0,00	0,00	0,00
SA3	Saldo (3) Nettofinanzierungssaldo (Saldo 1 + Saldo 2)							-284.838,59	-288.000,00	3.161,41
Finanzierungstätigkeit										
SU 35	Summe Einzahlungen aus der Finanzierungstätigkeit							0,00	0,00	0,00
SU 36	Summe Auszahlungen aus der Finanzierungstätigkeit							0,00	0,00	0,00
SA4	Saldo (4) Geldfluss aus der Finanzierungstätigkeit (35 – 36)							0,00	0,00	0,00
SA5	Saldo (5) Geldfluss aus der voranschlagswirksamen Gebarung (Saldo 3 + Saldo 4)							-284.838,59	-288.000,00	3.161,41
42	Freie Wohlfahrt									
429	Sonstige Einrichtungen und Maßnahmen									
429000	Sonstige Einrichtungen und Maßnahmen									
Operative Gebarung										
SU 21 / 31	Summe Erträge / Einzahlungen operative Gebarung				0,00	0,00	0,00	0,00	0,00	0,00
1/429000-768000	Freie Wohlfahrt für Bedürftige, Spenden Bedürftige	2234	3234	27	2.431,29	2.500,00	-68,71	2.431,29	2.500,00	-68,71
1/429000-768100	Zuschuss zu den Müllgebühren für Bedürftige	2234	3234	27		100,00	-100,00		100,00	-100,00
SU 22 / 32	Summe Aufwendungen / Auszahlungen operative Gebarung				2.431,29	2.600,00	-168,71	2.431,29	2.600,00	-168,71
SA 0 / SA 1	(0) Nettoergebnis (21 - 22) / (1) Geldfluss operative Gebarung (31 – 32)				-2.431,29	-2.600,00	168,71	-2.431,29	-2.600,00	168,71
SU 23	Summe Haushaltsrücklagen				0,00	0,00	0,00	0,00	0,00	0,00
SA00	Nettoergebnis nach Zuw./Entn. Haushaltsrücklagen (Saldo 0 +/- SU23)				-2.431,29	-2.600,00	168,71			

		MVAG	MVAG	VCQU	Ergebnisrechnung			Finanzierungsrechnung		
		EH	FH		RA 2022	VA 2022	RA - VA	RA 2022	VA 2022	RA - VA
Investive Gebarung										
SU 33	Summe Einzahlungen investive Gebarung							0,00	0,00	0,00
SU 34	Summe Auszahlungen investive Gebarung							0,00	0,00	0,00
SA2	Saldo (2) Geldfluss aus der Investiven Gebarung (33 – 34)							0,00	0,00	0,00
SA3	Saldo (3) Nettofinanzierungssaldo (Saldo 1 + Saldo 2)							-2.431,29	-2.600,00	168,71
Finanzierungstätigkeit										
SU 35	Summe Einzahlungen aus der Finanzierungstätigkeit							0,00	0,00	0,00
SU 36	Summe Auszahlungen aus der Finanzierungstätigkeit							0,00	0,00	0,00
SA4	Saldo (4) Geldfluss aus der Finanzierungstätigkeit (35 – 36)							0,00	0,00	0,00
SA5	Saldo (5) Geldfluss aus der voranschlagswirksamen Gebarung (Saldo 3 + Saldo 4)							-2.431,29	-2.600,00	168,71
43 Jugendwohlfahrt										
439 Sonstige Einrichtungen und Maßnahmen										
439000 Sonstige Einrichtungen und Maßnahmen										
Operative Gebarung										
SU 21 / 31	Summe Erträge / Einzahlungen operative Gebarung				0,00	0,00	0,00	0,00	0,00	0,00
1/439000-751000	Jugendwohlfahrtsumlage	2231	3231	26	53.346,22	53.500,00	-153,78	53.346,22	53.500,00	-153,78
1/439000-768100	Kostenaufwand für Tagesmütter	2234	3234	27	2.400,00	2.500,00	-100,00	2.610,00	2.500,00	110,00
SU 22 / 32	Summe Aufwendungen / Auszahlungen operative Gebarung				55.746,22	56.000,00	-253,78	55.956,22	56.000,00	-43,78
SA 0 / SA 1	(0) Nettoergebnis (21 - 22) / (1) Geldfluss operative Gebarung (31 – 32)				-55.746,22	-56.000,00	253,78	-55.956,22	-56.000,00	43,78
SU 23	Summe Haushaltsrücklagen				0,00	0,00	0,00	0,00	0,00	0,00
SA00	Nettoergebnis nach Zuw./Entn. Haushaltsrücklagen (Saldo 0 +/- SU23)				-55.746,22	-56.000,00	253,78			
Investive Gebarung										
SU 33	Summe Einzahlungen investive Gebarung							0,00	0,00	0,00
SU 34	Summe Auszahlungen investive Gebarung							0,00	0,00	0,00
SA2	Saldo (2) Geldfluss aus der Investiven Gebarung (33 – 34)							0,00	0,00	0,00
SA3	Saldo (3) Nettofinanzierungssaldo (Saldo 1 + Saldo 2)							-55.956,22	-56.000,00	43,78
Finanzierungstätigkeit										
SU 35	Summe Einzahlungen aus der Finanzierungstätigkeit							0,00	0,00	0,00
SU 36	Summe Auszahlungen aus der Finanzierungstätigkeit							0,00	0,00	0,00
SA4	Saldo (4) Geldfluss aus der Finanzierungstätigkeit (35 – 36)							0,00	0,00	0,00
SA5	Saldo (5) Geldfluss aus der voranschlagswirksamen Gebarung (Saldo 3 + Saldo 4)							-55.956,22	-56.000,00	43,78

		MVAG	MVAG	VCQU	Ergebnisrechnung			Finanzierungsrechnung		
		EH	FH		RA 2022	VA 2022	RA - VA	RA 2022	VA 2022	RA - VA
44	Behebung von Notständen									
440	Einrichtungen									
440000	Einrichtungen									
Operative Gebarung										
SU 21 / 31	Summe Erträge / Einzahlungen operative Gebarung				0,00	0,00	0,00	0,00	0,00	0,00
1/440000-728000	Soforthilfe bei soz. Härtefällen	2225	3225	24	247,60	1.000,00	-752,40	247,60	1.000,00	-752,40
SU 22 / 32	Summe Aufwendungen / Auszahlungen operative Gebarung				247,60	1.000,00	-752,40	247,60	1.000,00	-752,40
SA 0 / SA 1	(0) Nettoergebnis (21 - 22) / (1) Geldfluss operative Gebarung (31 - 32)				-247,60	-1.000,00	752,40	-247,60	-1.000,00	752,40
SU 23	Summe Haushaltsrücklagen				0,00	0,00	0,00	0,00	0,00	0,00
SA00	Nettoergebnis nach Zuw./Entn. Haushaltsrücklagen (Saldo 0 +/- SU23)				-247,60	-1.000,00	752,40			
Investive Gebarung										
SU 33	Summe Einzahlungen investive Gebarung							0,00	0,00	0,00
SU 34	Summe Auszahlungen investive Gebarung							0,00	0,00	0,00
SA2	Saldo (2) Geldfluss aus der Investiven Gebarung (33 - 34)							0,00	0,00	0,00
SA3	Saldo (3) Nettofinanzierungssaldo (Saldo 1 + Saldo 2)							-247,60	-1.000,00	752,40
Finanzierungstätigkeit										
SU 35	Summe Einzahlungen aus der Finanzierungstätigkeit							0,00	0,00	0,00
SU 36	Summe Auszahlungen aus der Finanzierungstätigkeit							0,00	0,00	0,00
SA4	Saldo (4) Geldfluss aus der Finanzierungstätigkeit (35 - 36)							0,00	0,00	0,00
SA5	Saldo (5) Geldfluss aus der voranschlagswirksamen Gebarung (Saldo 3 + Saldo 4)							-247,60	-1.000,00	752,40
46	Familienpolitische Maßnahmen									
469	Sonstige Maßnahmen									
469000	Sonstige familienpolitische Massnahmen									
Operative Gebarung										
SU 21 / 31	Summe Erträge / Einzahlungen operative Gebarung				0,00	0,00	0,00	0,00	0,00	0,00
1/469000-413000	Säuglingswäschepakete	2221	3221	23	2.162,50	1.600,00	562,50	2.162,50	1.600,00	562,50
SU 22 / 32	Summe Aufwendungen / Auszahlungen operative Gebarung				2.162,50	1.600,00	562,50	2.162,50	1.600,00	562,50
SA 0 / SA 1	(0) Nettoergebnis (21 - 22) / (1) Geldfluss operative Gebarung (31 - 32)				-2.162,50	-1.600,00	-562,50	-2.162,50	-1.600,00	-562,50
SU 23	Summe Haushaltsrücklagen				0,00	0,00	0,00	0,00	0,00	0,00
SA00	Nettoergebnis nach Zuw./Entn. Haushaltsrücklagen (Saldo 0 +/- SU23)				-2.162,50	-1.600,00	-562,50			
Investive Gebarung										
SU 33	Summe Einzahlungen investive Gebarung							0,00	0,00	0,00
SU 34	Summe Auszahlungen investive Gebarung							0,00	0,00	0,00
SA2	Saldo (2) Geldfluss aus der Investiven Gebarung (33 - 34)							0,00	0,00	0,00
SA3	Saldo (3) Nettofinanzierungssaldo (Saldo 1 + Saldo 2)							-2.162,50	-1.600,00	-562,50

	MVAG	MVAG	VCQU	Ergebnisrechnung			Finanzierungsrechnung			
				EH	FH	RA 2022	VA 2022	RA - VA	RA 2022	VA 2022
Finanzierungstätigkeit										
SU 35								0,00	0,00	0,00
SU 36								0,00	0,00	0,00
SA4								0,00	0,00	0,00
SA5								-2.162,50	-1.600,00	-562,50

		MVAG	MVAG	VCQU	Ergebnisrechnung			Finanzierungsrechnung		
		EH	FH		RA 2022	VA 2022	RA - VA	RA 2022	VA 2022	RA - VA
5 Gesundheit										
51	Gesundheitsdienst									
510	Medizinische Bereichsversorgung									
510000	Medizinische Bereichsversorgung									
Operative Gebarung										
SU 21 / 31	Summe Erträge / Einzahlungen operative Gebarung				0,00	0,00	0,00	0,00	0,00	0,00
1/510000-728000	Werkvertragsentgelt Schul-und Kiga-Kinder Untersuchungen	2225	3225	24	1.399,34	1.400,00	-0,66	1.399,34	1.400,00	-0,66
1/510000-751000	Beitrag an denPensionsverband	2231	3231	26	7.483,79	7.500,00	-16,21	7.483,79	7.500,00	-16,21
SU 22 / 32	Summe Aufwendungen / Auszahlungen operative Gebarung				8.883,13	8.900,00	-16,87	8.883,13	8.900,00	-16,87
SA 0 / SA 1	(0) Nettoergebnis (21 - 22) / (1) Geldfluss operative Gebarung (31 – 32)				-8.883,13	-8.900,00	16,87	-8.883,13	-8.900,00	16,87
SU 23	Summe Haushaltsrücklagen				0,00	0,00	0,00	0,00	0,00	0,00
SA00	Nettoergebnis nach Zuw./Entn. Haushaltsrücklagen (Saldo 0 +/- SU23)				-8.883,13	-8.900,00	16,87			
Investive Gebarung										
SU 33	Summe Einzahlungen investive Gebarung							0,00	0,00	0,00
SU 34	Summe Auszahlungen investive Gebarung							0,00	0,00	0,00
SA2	Saldo (2) Geldfluss aus der Investiven Gebarung (33 – 34)							0,00	0,00	0,00
SA3	Saldo (3) Nettofinanzierungssaldo (Saldo 1 + Saldo 2)							-8.883,13	-8.900,00	16,87
Finanzierungstätigkeit										
SU 35	Summe Einzahlungen aus der Finanzierungstätigkeit							0,00	0,00	0,00
SU 36	Summe Auszahlungen aus der Finanzierungstätigkeit							0,00	0,00	0,00
SA4	Saldo (4) Geldfluss aus der Finanzierungstätigkeit (35 – 36)							0,00	0,00	0,00
SA5	Saldo (5) Geldfluss aus der voranschlagswirksamen Gebarung (Saldo 3 + Saldo 4)							-8.883,13	-8.900,00	16,87
512	Sonstige medizinische Beratung und Betreuung									
512000	Sonstige Medizinische Beratung und Betreuung									
Operative Gebarung										
2/512000+810000	Leistungserlöse	2114	3114	13	713,30	1.000,00	-286,70	713,30	1.000,00	-286,70
2/512000+861000	Transfers von Ländern, Landesfonds und Landeskammern	2121	3121	15	513,29	500,00	13,29	513,29	500,00	13,29
SU 21 / 31	Summe Erträge / Einzahlungen operative Gebarung				1.226,59	1.500,00	-273,41	1.226,59	1.500,00	-273,41
1/512000-728000	Gesundheitsvorsorge Gesunde Gemeinde	2225	3225	24	1.802,49	1.000,00	802,49	1.802,49	1.000,00	802,49
1/512000-728100	Gesundheitsvorsorge Mitarbeiter	2225	3225	24	970,68	1.000,00	-29,32	970,68	1.000,00	-29,32
SU 22 / 32	Summe Aufwendungen / Auszahlungen operative Gebarung				2.773,17	2.000,00	773,17	2.773,17	2.000,00	773,17
SA 0 / SA 1	(0) Nettoergebnis (21 - 22) / (1) Geldfluss operative Gebarung (31 – 32)				-1.546,58	-500,00	-1.046,58	-1.546,58	-500,00	-1.046,58
SU 23	Summe Haushaltsrücklagen				0,00	0,00	0,00	0,00	0,00	0,00

		MVAG			Ergebnisrechnung			Finanzierungsrechnung		
		EH	FH	VCQU	RA 2022	VA 2022	RA - VA	RA 2022	VA 2022	RA - VA
SA00	Nettoergebnis nach Zuw./Entn. Haushaltsrücklagen (Saldo 0 +/- SU23)				-1.546,58	-500,00	-1.046,58			
Investive Gebarung										
SU 33	Summe Einzahlungen investive Gebarung							0,00	0,00	0,00
SU 34	Summe Auszahlungen investive Gebarung							0,00	0,00	0,00
SA2	Saldo (2) Geldfluss aus der Investiven Gebarung (33 – 34)							0,00	0,00	0,00
SA3	Saldo (3) Nettofinanzierungssaldo (Saldo 1 + Saldo 2)							-1.546,58	-500,00	-1.046,58
Finanzierungstätigkeit										
SU 35	Summe Einzahlungen aus der Finanzierungstätigkeit							0,00	0,00	0,00
SU 36	Summe Auszahlungen aus der Finanzierungstätigkeit							0,00	0,00	0,00
SA4	Saldo (4) Geldfluss aus der Finanzierungstätigkeit (35 – 36)							0,00	0,00	0,00
SA5	Saldo (5) Geldfluss aus der voranschlagswirksamen Gebarung (Saldo 3 + Saldo 4)							-1.546,58	-500,00	-1.046,58
519	Sonstige Einrichtungen und Maßnahmen									
519100	Sonstige Einrichtungen und Maßnahmen (Covid19-Testungen u.a.)									
Operative Gebarung										
2/519100+828000	Rückersätze von Aufwendungen (Personalaufwand, u.a.)	2116	3116	18	7.197,62	7.200,00	-2,38	7.197,62	7.200,00	-2,38
2/519100+860000	Transfers von Bund, Bundesfonds und Bundeskammern	2121	3121	15	16.515,00	16.500,00	15,00	16.515,00	16.500,00	15,00
2/519100+868000	Transfers von privaten Haushalten (Strafgelder Epidemiegesezt)	2124	3124	16	495,00	500,00	-5,00	495,00	500,00	-5,00
SU 21 / 31	Summe Erträge / Einzahlungen operative Gebarung				24.207,62	24.200,00	7,62	24.207,62	24.200,00	7,62
1/519100-430000	Lebensmittel	2221	3221	23	204,52	200,00	4,52	204,52	200,00	4,52
1/519100-459000	Sonstige Verbrauchsgüter	2221	3221	23	31,70	100,00	-68,30	31,70	100,00	-68,30
1/519100-563000	Sonstige Aufwandsentschädigungen	2213	3213	20	4.770,00	5.000,00	-230,00	4.950,00	5.000,00	-50,00
SU 22 / 32	Summe Aufwendungen / Auszahlungen operative Gebarung				5.006,22	5.300,00	-293,78	5.186,22	5.300,00	-113,78
SA 0 / SA 1	(0) Nettoergebnis (21 - 22) / (1) Geldfluss operative Gebarung (31 – 32)				19.201,40	18.900,00	301,40	19.021,40	18.900,00	121,40
SU 23	Summe Haushaltsrücklagen				0,00	0,00	0,00	0,00	0,00	0,00
SA00	Nettoergebnis nach Zuw./Entn. Haushaltsrücklagen (Saldo 0 +/- SU23)				19.201,40	18.900,00	301,40			
Investive Gebarung										
SU 33	Summe Einzahlungen investive Gebarung							0,00	0,00	0,00
SU 34	Summe Auszahlungen investive Gebarung							0,00	0,00	0,00
SA2	Saldo (2) Geldfluss aus der Investiven Gebarung (33 – 34)							0,00	0,00	0,00
SA3	Saldo (3) Nettofinanzierungssaldo (Saldo 1 + Saldo 2)							19.021,40	18.900,00	121,40
Finanzierungstätigkeit										
SU 35	Summe Einzahlungen aus der Finanzierungstätigkeit							0,00	0,00	0,00
SU 36	Summe Auszahlungen aus der Finanzierungstätigkeit							0,00	0,00	0,00
SA4	Saldo (4) Geldfluss aus der Finanzierungstätigkeit (35 – 36)							0,00	0,00	0,00

		MVAG			Ergebnisrechnung			Finanzierungsrechnung		
		EH	FH	VCQU	RA 2022	VA 2022	RA - VA	RA 2022	VA 2022	RA - VA
SA5	Saldo (5) Geldfluss aus der voranschlagswirksamen Gebarung (Saldo 3 + Saldo 4)							19.021,40	18.900,00	121,40
52	Umweltschutz									
529	Sonstige Einrichtungen und Maßnahmen									
529000	Sonstige Maßnahmen									
	Operative Gebarung									
2/529000+829000	KostenersatzMiniermottenspritzun g	2116	3116	18	1.063,92	1.000,00	63,92	1.063,92	1.000,00	63,92
SU 21 / 31	Summe Erträge / Einzahlungen operative Gebarung				1.063,92	1.000,00	63,92	1.063,92	1.000,00	63,92
1/529000-728000	Miniermottenspritzg./Bekämpfg.Buchsba umzünsler/Feuerbrand	2225	3225	24	1.789,32	1.800,00	-10,68	1.789,32	1.800,00	-10,68
1/529000-728100	Schädlingsbekämpfung	2225	3225	24		200,00	-200,00		200,00	-200,00
SU 22 / 32	Summe Aufwendungen / Auszahlungen operative Gebarung				1.789,32	2.000,00	-210,68	1.789,32	2.000,00	-210,68
SA 0 / SA 1	(0) Nettoergebnis (21 - 22) / (1) Geldfluss operative Gebarung (31 – 32)				-725,40	-1.000,00	274,60	-725,40	-1.000,00	274,60
SU 23	Summe Haushaltsrücklagen				0,00	0,00	0,00	0,00	0,00	0,00
SA00	Nettoergebnis nach Zuw./Entn. Haushaltsrücklagen (Saldo 0 +/- SU23)				-725,40	-1.000,00	274,60			
	Investive Gebarung									
SU 33	Summe Einzahlungen investive Gebarung							0,00	0,00	0,00
SU 34	Summe Auszahlungen investive Gebarung							0,00	0,00	0,00
SA2	Saldo (2) Geldfluss aus der Investiven Gebarung (33 – 34)							0,00	0,00	0,00
SA3	Saldo (3) Nettofinanzierungssaldo (Saldo 1 + Saldo 2)							-725,40	-1.000,00	274,60
	Finanzierungstätigkeit									
SU 35	Summe Einzahlungen aus der Finanzierungstätigkeit							0,00	0,00	0,00
SU 36	Summe Auszahlungen aus der Finanzierungstätigkeit							0,00	0,00	0,00
SA4	Saldo (4) Geldfluss aus der Finanzierungstätigkeit (35 – 36)							0,00	0,00	0,00
SA5	Saldo (5) Geldfluss aus der voranschlagswirksamen Gebarung (Saldo 3 + Saldo 4)							-725,40	-1.000,00	274,60
56	Krankenanstalten anderer Rechtsträger									
562	Sprengelbeiträge									
562000	Beitr.d.Gmd.als.Krankenanst.Sprengel									
	Operative Gebarung									
SU 21 / 31	Summe Erträge / Einzahlungen operative Gebarung				0,00	0,00	0,00	0,00	0,00	0,00
1/562000-752000	SprengelbeitragNökas	2231	3231	26	558.971,54	559.000,00	-28,46	558.971,54	559.000,00	-28,46
SU 22 / 32	Summe Aufwendungen / Auszahlungen operative Gebarung				558.971,54	559.000,00	-28,46	558.971,54	559.000,00	-28,46
SA 0 / SA 1	(0) Nettoergebnis (21 - 22) / (1) Geldfluss operative Gebarung (31 – 32)				-558.971,54	-559.000,00	28,46	-558.971,54	-559.000,00	28,46
SU 23	Summe Haushaltsrücklagen				0,00	0,00	0,00	0,00	0,00	0,00

	MVAG	MVAG	VCQU	Ergebnisrechnung			Finanzierungsrechnung			
				EH	FH	RA 2022	VA 2022	RA - VA	RA 2022	VA 2022
SA00										
	Nettoergebnis nach Zuw./Entn. Haushaltsrücklagen (Saldo 0 +/- SU23)									
						-558.971,54	-559.000,00	28,46		
Investive Gebarung										
SU 33									0,00	0,00
	Summe Einzahlungen investive Gebarung									
SU 34									0,00	0,00
	Summe Auszahlungen investive Gebarung									
SA2									0,00	0,00
	Saldo (2) Geldfluss aus der Investiven Gebarung (33 – 34)									
SA3									-558.971,54	-559.000,00
	Saldo (3) Nettofinanzierungssaldo (Saldo 1 + Saldo 2)									
Finanzierungstätigkeit										
SU 35									0,00	0,00
	Summe Einzahlungen aus der Finanzierungstätigkeit									
SU 36									0,00	0,00
	Summe Auszahlungen aus der Finanzierungstätigkeit									
SA4									0,00	0,00
	Saldo (4) Geldfluss aus der Finanzierungstätigkeit (35 – 36)									
SA5									-558.971,54	-559.000,00
	Saldo (5) Geldfluss aus der voranschlagswirksamen Gebarung (Saldo 3 + Saldo 4)									
562100										
	Beitrag der Gde. als Krankenanst. Sprengel									
Operative Gebarung										
SU 21 / 31						0,00	0,00	0,00	0,00	0,00
	Summe Erträge / Einzahlungen operative Gebarung									
1/562100-752000				2231	3231	26	12,53	100,00	-87,47	12,53
	Verwaltungsaufwand Nökas									
SU 22 / 32						12,53	100,00	-87,47	12,53	100,00
	Summe Aufwendungen / Auszahlungen operative Gebarung									
SA 0 / SA 1						-12,53	-100,00	87,47	-12,53	-100,00
	(0) Nettoergebnis (21 - 22) / (1) Geldfluss operative Gebarung (31 – 32)									
SU 23						0,00	0,00	0,00	0,00	0,00
	Summe Haushaltsrücklagen									
SA00						-12,53	-100,00	87,47		
	Nettoergebnis nach Zuw./Entn. Haushaltsrücklagen (Saldo 0 +/- SU23)									
Investive Gebarung										
SU 33									0,00	0,00
	Summe Einzahlungen investive Gebarung									
SU 34									0,00	0,00
	Summe Auszahlungen investive Gebarung									
SA2									0,00	0,00
	Saldo (2) Geldfluss aus der Investiven Gebarung (33 – 34)									
SA3									-12,53	-100,00
	Saldo (3) Nettofinanzierungssaldo (Saldo 1 + Saldo 2)									
Finanzierungstätigkeit										
SU 35									0,00	0,00
	Summe Einzahlungen aus der Finanzierungstätigkeit									
SU 36									0,00	0,00
	Summe Auszahlungen aus der Finanzierungstätigkeit									
SA4									0,00	0,00
	Saldo (4) Geldfluss aus der Finanzierungstätigkeit (35 – 36)									
SA5									-12,53	-100,00
	Saldo (5) Geldfluss aus der voranschlagswirksamen Gebarung (Saldo 3 + Saldo 4)									
58										
	Veterinärmedizin									
580										
	Einrichtungen der Veterinärmedizin									
580000										
	Einrichtungen der Veterinärmedizin									
Operative Gebarung										
SU 21 / 31						0,00	0,00	0,00	0,00	0,00
	Summe Erträge / Einzahlungen operative Gebarung									

		MVAG			Ergebnisrechnung			Finanzierungsrechnung		
		EH	FH	VCQU	RA 2022	VA 2022	RA - VA	RA 2022	VA 2022	RA - VA
1/580000-728000	Entgelte für sonstige Leistungen (Kastrationsprojekt)	2225	3225	24	79,20	200,00	-120,80	79,20	200,00	-120,80
SU 22 / 32	Summe Aufwendungen / Auszahlungen operative Gebarung				79,20	200,00	-120,80	79,20	200,00	-120,80
SA 0 / SA 1	(0) Nettoergebnis (21 - 22) / (1) Geldfluss operative Gebarung (31 – 32)				-79,20	-200,00	120,80	-79,20	-200,00	120,80
SU 23	Summe Haushaltsrücklagen				0,00	0,00	0,00	0,00	0,00	0,00
SA00	Nettoergebnis nach Zuw./Entn. Haushaltsrücklagen (Saldo 0 +/- SU23)				-79,20	-200,00	120,80			
Investive Gebarung										
SU 33	Summe Einzahlungen investive Gebarung							0,00	0,00	0,00
SU 34	Summe Auszahlungen investive Gebarung							0,00	0,00	0,00
SA2	Saldo (2) Geldfluss aus der Investiven Gebarung (33 – 34)							0,00	0,00	0,00
SA3	Saldo (3) Nettofinanzierungssaldo (Saldo 1 + Saldo 2)							-79,20	-200,00	120,80
Finanzierungstätigkeit										
SU 35	Summe Einzahlungen aus der Finanzierungstätigkeit							0,00	0,00	0,00
SU 36	Summe Auszahlungen aus der Finanzierungstätigkeit							0,00	0,00	0,00
SA4	Saldo (4) Geldfluss aus der Finanzierungstätigkeit (35 – 36)							0,00	0,00	0,00
SA5	Saldo (5) Geldfluss aus der voranschlagswirksamen Gebarung (Saldo 3 + Saldo 4)							-79,20	-200,00	120,80

		MVAG	MVAG	VCQU	Ergebnisrechnung			Finanzierungsrechnung		
		EH	FH		RA 2022	VA 2022	RA - VA	RA 2022	VA 2022	RA - VA
6 Straßen- und Wasserbau, Verkehr										
61	Straßenbau									
612	Gemeindestraßen									
612000	Gemeindestraßen									
Operative Gebarung										
6/612000+813000	Erträge aus der Auflösung von Investitionszuschüssen (Kapitaltransfers)	2127			3.866,01	3.500,00	366,01			
2/612000+828000	Rückersätze von Aufwendungen	2116	3116	18	780,61	1.000,00	-219,39	780,61	1.000,00	-219,39
6/612000+829910	Zuführung aus der operativen Gebarung	2116	3116	1 18		43.600,00	-43.600,00		43.600,00	-43.600,00
2/612000+861100	Zinsenzuschuss Land- Darlehen Strba u - Darlehen	2121	3121	15	35,73	100,00	-64,27	35,73	100,00	-64,27
6/612000+871000	Beihilfen ausBedarfszuweisungen	2121	3121	1 33	93.363,90	54.700,00	38.663,90	93.363,90	54.700,00	38.663,90
SU 21 / 31	Summe Erträge / Einzahlungen operative Gebarung				98.046,25	102.900,00	-4.853,75	94.180,24	99.400,00	-5.219,76
1/612000-611000	Instandhaltung der Straßen	2224	3224	24	18.493,80	20.000,00	-1.506,20	17.002,08	20.000,00	-2.997,92
1/612000-650000	Zinsen für Bankdarlehen	2241	3241	25	2.115,84	2.300,00	-184,16	2.115,84	2.300,00	-184,16
1/612000-680000	Planmäßige Abschreibung	2226			170.866,81	168.700,00	2.166,81			
1/612000-728000	Winterdienst (inkl.Streumaterial)	2225	3225	24	10.396,12	12.000,00	-1.603,88	10.396,12	12.000,00	-1.603,88
5/612000-729910	Zuführung an Vorhaben Straßenbau	2225	3225	24		43.600,00	-43.600,00		43.600,00	-43.600,00
SU 22 / 32	Summe Aufwendungen / Auszahlungen operative Gebarung				201.872,57	246.600,00	-44.727,43	29.514,04	77.900,00	-48.385,96
SA 0 / SA 1	(0) Nettoergebnis (21 - 22) / (1) Geldfluss operative Gebarung (31 – 32)				-103.826,32	-143.700,00	39.873,68	64.666,20	21.500,00	43.166,20
SU 23	Summe Haushaltsrücklagen				0,00	0,00	0,00	0,00	0,00	0,00
SA00	Nettoergebnis nach Zuw./Entn. Haushaltsrücklagen (Saldo 0 +/- SU23)				-103.826,32	-143.700,00	39.873,68			
Investive Gebarung										
SU 33	Summe Einzahlungen investive Gebarung							0,00	0,00	0,00
5/612000-002000	Sanierung von Straßen und Brücken		3412	1 40				91.054,95	98.300,00	-7.245,05
SU 34	Summe Auszahlungen investive Gebarung							91.054,95	98.300,00	-7.245,05
SA2	Saldo (2) Geldfluss aus der Investiven Gebarung (33 – 34)							-91.054,95	-98.300,00	7.245,05
SA3	Saldo (3) Nettofinanzierungssaldo (Saldo 1 + Saldo 2)							-26.388,75	-76.800,00	50.411,25
Finanzierungstätigkeit										
SU 35	Summe Einzahlungen aus der Finanzierungstätigkeit							0,00	0,00	0,00
1/612000-346000	Tilgung vonBankdarlehen		3614	65				64.520,26	64.400,00	120,26
SU 36	Summe Auszahlungen aus der Finanzierungstätigkeit							64.520,26	64.400,00	120,26
SA4	Saldo (4) Geldfluss aus der Finanzierungstätigkeit (35 – 36)							-64.520,26	-64.400,00	-120,26
SA5	Saldo (5) Geldfluss aus der voranschlagswirksamen Gebarung (Saldo 3 + Saldo 4)							-90.909,01	-141.200,00	50.290,99

	MVAG	MVAG	VCQU	Ergebnisrechnung			Finanzierungsrechnung		
				EH	FH		RA 2022	VA 2022	RA - VA
612100	Radwege								
Operative Gebarung									
SU 21 / 31	Summe Erträge / Einzahlungen operative Gebarung						0,00	0,00	0,00
1/612100-680000	Planmäßige Abschreibung	2226		1.163,16	1.100,00	63,16			
SU 22 / 32	Summe Aufwendungen / Auszahlungen operative Gebarung			1.163,16	1.100,00	63,16	0,00	0,00	0,00
SA 0 / SA 1	(0) Nettoergebnis (21 - 22) / (1) Geldfluss operative Gebarung (31 - 32)			-1.163,16	-1.100,00	-63,16	0,00	0,00	0,00
SU 23	Summe Haushaltsrücklagen			0,00	0,00	0,00	0,00	0,00	0,00
SA00	Nettoergebnis nach Zuw./Entn. Haushaltsrücklagen (Saldo 0 +/- SU23)			-1.163,16	-1.100,00	-63,16			
Investive Gebarung									
SU 33	Summe Einzahlungen investive Gebarung						0,00	0,00	0,00
SU 34	Summe Auszahlungen investive Gebarung						0,00	0,00	0,00
SA2	Saldo (2) Geldfluss aus der Investiven Gebarung (33 - 34)						0,00	0,00	0,00
SA3	Saldo (3) Nettofinanzierungssaldo (Saldo 1 + Saldo 2)						0,00	0,00	0,00
Finanzierungstätigkeit									
SU 35	Summe Einzahlungen aus der Finanzierungstätigkeit						0,00	0,00	0,00
SU 36	Summe Auszahlungen aus der Finanzierungstätigkeit						0,00	0,00	0,00
SA4	Saldo (4) Geldfluss aus der Finanzierungstätigkeit (35 - 36)						0,00	0,00	0,00
SA5	Saldo (5) Geldfluss aus der voranschlagswirksamen Gebarung (Saldo 3 + Saldo 4)						0,00	0,00	0,00
612200	Brücken - Brücke Rosenweg								
Operative Gebarung									
6/612200+871000	Kapitaltransfers aus Gemeinde-Bedarfszuweisungsmittel	2121	3121 1 33	73.797,29	73.100,00	697,29	73.797,29	73.100,00	697,29
SU 21 / 31	Summe Erträge / Einzahlungen operative Gebarung			73.797,29	73.100,00	697,29	73.797,29	73.100,00	697,29
1/612200-680000	Planmäßige Abschreibung	2226		922,47		922,47			
SU 22 / 32	Summe Aufwendungen / Auszahlungen operative Gebarung			922,47	0,00	922,47	0,00	0,00	0,00
SA 0 / SA 1	(0) Nettoergebnis (21 - 22) / (1) Geldfluss operative Gebarung (31 - 32)			72.874,82	73.100,00	-225,18	73.797,29	73.100,00	697,29
SU 23	Summe Haushaltsrücklagen			0,00	0,00	0,00	0,00	0,00	0,00
SA00	Nettoergebnis nach Zuw./Entn. Haushaltsrücklagen (Saldo 0 +/- SU23)			72.874,82	73.100,00	-225,18			
Investive Gebarung									
SU 33	Summe Einzahlungen investive Gebarung						0,00	0,00	0,00
5/612200-005000	Anlagen zu Straßenbauten	3412	1 40				73.797,29	73.100,00	697,29
SU 34	Summe Auszahlungen investive Gebarung						73.797,29	73.100,00	697,29
SA2	Saldo (2) Geldfluss aus der Investiven Gebarung (33 - 34)						-73.797,29	-73.100,00	-697,29
SA3	Saldo (3) Nettofinanzierungssaldo (Saldo 1 + Saldo 2)						0,00	0,00	0,00
Finanzierungstätigkeit									
SU 35	Summe Einzahlungen aus der Finanzierungstätigkeit						0,00	0,00	0,00
SU 36	Summe Auszahlungen aus der Finanzierungstätigkeit						0,00	0,00	0,00

		MVAG			Ergebnisrechnung			Finanzierungsrechnung		
		EH	FH	VCQU	RA 2022	VA 2022	RA - VA	RA 2022	VA 2022	RA - VA
SA4	Saldo (4) Geldfluss aus der Finanzierungstätigkeit (35 – 36)							0,00	0,00	0,00
SA5	Saldo (5) Geldfluss aus der voranschlagswirksamen Gebarung (Saldo 3 + Saldo 4)							0,00	0,00	0,00
612300	Brücken - Brücke Kirchenweg									
Operative Gebarung										
6/612300+871000	Kapitaltransfers aus Gemeinde-Bedarfszuweisungsmittel	2121	3121	1 33	72.838,81	72.200,00	638,81	72.838,81	72.200,00	638,81
SU 21 / 31	Summe Erträge / Einzahlungen operative Gebarung				72.838,81	72.200,00	638,81	72.838,81	72.200,00	638,81
1/612300-680000	Planmäßige Abschreibung	2226			910,49		910,49			
SU 22 / 32	Summe Aufwendungen / Auszahlungen operative Gebarung				910,49	0,00	910,49	0,00	0,00	0,00
SA 0 / SA 1	(0) Nettoergebnis (21 - 22) / (1) Geldfluss operative Gebarung (31 – 32)				71.928,32	72.200,00	-271,68	72.838,81	72.200,00	638,81
SU 23	Summe Haushaltsrücklagen				0,00	0,00	0,00	0,00	0,00	0,00
SA00	Nettoergebnis nach Zuw./Entn. Haushaltsrücklagen (Saldo 0 +/- SU23)				71.928,32	72.200,00	-271,68			
Investive Gebarung										
SU 33	Summe Einzahlungen investive Gebarung							0,00	0,00	0,00
5/612300-005000	Anlagen zu Straßenbauten		3412	1 40				72.838,81	72.200,00	638,81
SU 34	Summe Auszahlungen investive Gebarung							72.838,81	72.200,00	638,81
SA2	Saldo (2) Geldfluss aus der Investiven Gebarung (33 – 34)							-72.838,81	-72.200,00	-638,81
SA3	Saldo (3) Nettofinanzierungssaldo (Saldo 1 + Saldo 2)							0,00	0,00	0,00
Finanzierungstätigkeit										
SU 35	Summe Einzahlungen aus der Finanzierungstätigkeit							0,00	0,00	0,00
SU 36	Summe Auszahlungen aus der Finanzierungstätigkeit							0,00	0,00	0,00
SA4	Saldo (4) Geldfluss aus der Finanzierungstätigkeit (35 – 36)							0,00	0,00	0,00
SA5	Saldo (5) Geldfluss aus der voranschlagswirksamen Gebarung (Saldo 3 + Saldo 4)							0,00	0,00	0,00
63	Schutzwasserbau									
639	Sonstige Einrichtungen und Maßnahmen									
639000	Sonstige Einrichtungen und Maßnahmen									
Operative Gebarung										
6/639000+829910	Sonstige Erträge	2116	3116	18		6.700,00	-6.700,00		6.700,00	-6.700,00
SU 21 / 31	Summe Erträge / Einzahlungen operative Gebarung				0,00	6.700,00	-6.700,00	0,00	6.700,00	-6.700,00
1/639000-400000	Geringwertige Wirtschaftsgüter (GWG)	2221	3221	23		100,00	-100,00		100,00	-100,00
1/639000-613000	Instandhaltung von Wasserläufen (Hochwasserschutzmaßnahmen)	2224	3224	24		500,00	-500,00		500,00	-500,00
1/639000-680000	Planmäßige Abschreibung	2226			36,67	100,00	-63,33			
5/639000-729910	Sonstige Aufwendungen	2225	3225	24		6.700,00	-6.700,00		6.700,00	-6.700,00
SU 22 / 32	Summe Aufwendungen / Auszahlungen operative Gebarung				36,67	7.400,00	-7.363,33	0,00	7.300,00	-7.300,00

		MVAG	MVAG	VCQU	Ergebnisrechnung			Finanzierungsrechnung		
		EH	FH		RA 2022	VA 2022	RA - VA	RA 2022	VA 2022	RA - VA
SA 0 / SA 1	(0) Nettoergebnis (21 - 22) / (1) Geldfluss operative Gebarung (31 – 32)				-36,67	-700,00	663,33	0,00	-600,00	600,00
SU 23	Summe Haushaltsrücklagen				0,00	0,00	0,00	0,00	0,00	0,00
SA00	Nettoergebnis nach Zuw./Entn. Haushaltsrücklagen (Saldo 0 +/- SU23)				-36,67	-700,00	663,33			
Investive Gebarung										
SU 33	Summe Einzahlungen investive Gebarung							0,00	0,00	0,00
1/639000-004000	Hochwasserschutzmaßnahmen		3412	2 40					100,00	-100,00
5/639000-280000	Geleistete Anzahlungen für Anlagen		3425	1				7.476,70	7.400,00	76,70
SU 34	Summe Auszahlungen investive Gebarung							7.476,70	7.500,00	-23,30
SA2	Saldo (2) Geldfluss aus der Investiven Gebarung (33 – 34)							-7.476,70	-7.500,00	23,30
SA3	Saldo (3) Nettofinanzierungssaldo (Saldo 1 + Saldo 2)							-7.476,70	-8.100,00	623,30
Finanzierungstätigkeit										
6/639000+346000	Investitionsdarlehen von Finanzunternehmen		3514	1 55					23.100,00	-23.100,00
SU 35	Summe Einzahlungen aus der Finanzierungstätigkeit							0,00	23.100,00	-23.100,00
SU 36	Summe Auszahlungen aus der Finanzierungstätigkeit							0,00	0,00	0,00
SA4	Saldo (4) Geldfluss aus der Finanzierungstätigkeit (35 – 36)							0,00	23.100,00	-23.100,00
SA5	Saldo (5) Geldfluss aus der voranschlagswirksamen Gebarung (Saldo 3 + Saldo 4)							-7.476,70	15.000,00	-22.476,70
64 Straßenverkehr										
640 Einrichtungen und Maßnahmen nach der Straßenverkehrsordnung										
640000 Einrichtung und Maßnahmen der Strassenverkehrsordnung										
Operative Gebarung										
2/640000+816000	Kostenbeiträge (Kostenersätze) für sonstige Leistungen	2114	3114	13	118,10		118,10	118,10		118,10
2/640000+868000	Gemeindestraßen Straf gelder	2124	3124	16	880,00	1.000,00	-120,00	880,00	1.000,00	-120,00
SU 21 / 31	Summe Erträge / Einzahlungen operative Gebarung				998,10	1.000,00	-1,90	998,10	1.000,00	-1,90
1/640000-400000	Geringwertige Wirtschaftsgüter	2221	3221	23	2.824,37	3.000,00	-175,63	2.629,45	3.000,00	-370,55
1/640000-680000	Planmäßige Abschreibung	2226			1.535,67	1.500,00	35,67			
SU 22 / 32	Summe Aufwendungen / Auszahlungen operative Gebarung				4.360,04	4.500,00	-139,96	2.629,45	3.000,00	-370,55
SA 0 / SA 1	(0) Nettoergebnis (21 - 22) / (1) Geldfluss operative Gebarung (31 – 32)				-3.361,94	-3.500,00	138,06	-1.631,35	-2.000,00	368,65
SU 23	Summe Haushaltsrücklagen				0,00	0,00	0,00	0,00	0,00	0,00
SA00	Nettoergebnis nach Zuw./Entn. Haushaltsrücklagen (Saldo 0 +/- SU23)				-3.361,94	-3.500,00	138,06			
Investive Gebarung										
SU 33	Summe Einzahlungen investive Gebarung							0,00	0,00	0,00
SU 34	Summe Auszahlungen investive Gebarung							0,00	0,00	0,00
SA2	Saldo (2) Geldfluss aus der Investiven Gebarung (33 – 34)							0,00	0,00	0,00
SA3	Saldo (3) Nettofinanzierungssaldo (Saldo 1 + Saldo 2)							-1.631,35	-2.000,00	368,65

	MVAG	MVAG	VCQU	Ergebnisrechnung			Finanzierungsrechnung			
				EH	FH	RA 2022	VA 2022	RA - VA	RA 2022	VA 2022
Finanzierungstätigkeit										
SU 35								0,00	0,00	0,00
SU 36								0,00	0,00	0,00
SA4								0,00	0,00	0,00
SA5								-1.631,35	-2.000,00	368,65

		MVAG	MVAG	VCQU	Ergebnisrechnung			Finanzierungsrechnung		
		EH	FH		RA 2022	VA 2022	RA - VA	RA 2022	VA 2022	RA - VA
7 Wirtschaftsförderung										
71	Grundlagenverbesserung in der Land- und Forstwirtschaft									
710	Land- und forstwirtschaftlicher Wegebau									
710000	Land- und forstwirtschaftlicher Weg ebau									
Operative Gebarung										
2/710000+813000	Erträge aus der Auflösung von Investitionszuschüssen (Kapitaltransfers)	2127			2.982,03	2.600,00	382,03			
6/710000+829910	Sonstige Erträge	2116	3116	1 18	5.167,93	5.000,00	167,93	5.167,93	5.000,00	167,93
6/710000+871000	Bedarfszuweisung	2121	3121	1 33	3.000,00	3.000,00		3.000,00	3.000,00	
SU 21 / 31	Summe Erträge / Einzahlungen operative Gebarung				11.149,96	10.600,00	549,96	8.167,93	8.000,00	167,93
1/710000-680000	Planmäßige Abschreibung	2226			249.023,02	247.800,00	1.223,02			
SU 22 / 32	Summe Aufwendungen / Auszahlungen operative Gebarung				249.023,02	247.800,00	1.223,02	0,00	0,00	0,00
SA 0 / SA 1	(0) Nettoergebnis (21 - 22) / (1) Geldfluss operative Gebarung (31 - 32)				-237.873,06	-237.200,00	-673,06	8.167,93	8.000,00	167,93
SU 23	Summe Haushaltsrücklagen				0,00	0,00	0,00	0,00	0,00	0,00
SA00	Nettoergebnis nach Zuw./Entn. Haushaltsrücklagen (Saldo 0 +/- SU23)				-237.873,06	-237.200,00	-673,06			
Investive Gebarung										
6/710000+301000	Kapitaltransfers von Ländern, Landesfonds und Landeskammern		3331	1 33				3.000,00	3.000,00	
SU 33	Summe Einzahlungen investive Gebarung							3.000,00	3.000,00	0,00
5/710000-002000	Kosten für die Güterwegerhaltung		3412	1 40				11.167,93	11.000,00	167,93
SU 34	Summe Auszahlungen investive Gebarung							11.167,93	11.000,00	167,93
SA2	Saldo (2) Geldfluss aus der Investiven Gebarung (33 - 34)							-8.167,93	-8.000,00	-167,93
SA3	Saldo (3) Nettofinanzierungssaldo (Saldo 1 + Saldo 2)							0,00	0,00	0,00
Finanzierungstätigkeit										
SU 35	Summe Einzahlungen aus der Finanzierungstätigkeit							0,00	0,00	0,00
SU 36	Summe Auszahlungen aus der Finanzierungstätigkeit							0,00	0,00	0,00
SA4	Saldo (4) Geldfluss aus der Finanzierungstätigkeit (35 - 36)							0,00	0,00	0,00
SA5	Saldo (5) Geldfluss aus der voranschlagswirksamen Gebarung (Saldo 3 + Saldo 4)							0,00	0,00	0,00
75	Förderung der Energiewirtschaft									
750	Kohle, Erdöl, Erdgas									
750000	Kohle, Erdöl, Erdgas									
Operative Gebarung										
SU 21 / 31	Summe Erträge / Einzahlungen operative Gebarung				0,00	0,00	0,00	0,00	0,00	0,00

		MVAG MVAG VCQU			Ergebnisrechnung			Finanzierungsrechnung		
		EH	FH	VCQU	RA 2022	VA 2022	RA - VA	RA 2022	VA 2022	RA - VA
1/750000-768000	Baukostenzuschüsse Alternativenergieanl.	2234	3234	27	10.917,50	10.200,00	717,50	10.917,50	10.200,00	717,50
SU 22 / 32	Summe Aufwendungen / Auszahlungen operative Gebarung				10.917,50	10.200,00	717,50	10.917,50	10.200,00	717,50
SA 0 / SA 1	(0) Nettoergebnis (21 - 22) / (1) Geldfluss operative Gebarung (31 – 32)				-10.917,50	-10.200,00	-717,50	-10.917,50	-10.200,00	-717,50
SU 23	Summe Haushaltsrücklagen				0,00	0,00	0,00	0,00	0,00	0,00
SA00	Nettoergebnis nach Zuw./Entn. Haushaltsrücklagen (Saldo 0 +/- SU23)				-10.917,50	-10.200,00	-717,50			
Investive Gebarung										
SU 33	Summe Einzahlungen investive Gebarung							0,00	0,00	0,00
SU 34	Summe Auszahlungen investive Gebarung							0,00	0,00	0,00
SA2	Saldo (2) Geldfluss aus der Investiven Gebarung (33 – 34)							0,00	0,00	0,00
SA3	Saldo (3) Nettofinanzierungssaldo (Saldo 1 + Saldo 2)							-10.917,50	-10.200,00	-717,50
Finanzierungstätigkeit										
SU 35	Summe Einzahlungen aus der Finanzierungstätigkeit							0,00	0,00	0,00
SU 36	Summe Auszahlungen aus der Finanzierungstätigkeit							0,00	0,00	0,00
SA4	Saldo (4) Geldfluss aus der Finanzierungstätigkeit (35 – 36)							0,00	0,00	0,00
SA5	Saldo (5) Geldfluss aus der voranschlagswirksamen Gebarung (Saldo 3 + Saldo 4)							-10.917,50	-10.200,00	-717,50
77	Förderung des Fremdenverkehrs									
771	Maßnahmen zur Förderung des Fremdenverkehrs									
771000	Maßnahmen zur Förderung des Fremdenverkehrs									
Operative Gebarung										
SU 21 / 31	Summe Erträge / Einzahlungen operative Gebarung				0,00	0,00	0,00	0,00	0,00	0,00
1/771000-728000	Wirtschaftsförderungen	2225	3225	24	420,00	500,00	-80,00	420,00	500,00	-80,00
1/771000-729000	Fremdenverkehrsprospekte	2225	3225	24		100,00	-100,00		100,00	-100,00
SU 22 / 32	Summe Aufwendungen / Auszahlungen operative Gebarung				420,00	600,00	-180,00	420,00	600,00	-180,00
SA 0 / SA 1	(0) Nettoergebnis (21 - 22) / (1) Geldfluss operative Gebarung (31 – 32)				-420,00	-600,00	180,00	-420,00	-600,00	180,00
SU 23	Summe Haushaltsrücklagen				0,00	0,00	0,00	0,00	0,00	0,00
SA00	Nettoergebnis nach Zuw./Entn. Haushaltsrücklagen (Saldo 0 +/- SU23)				-420,00	-600,00	180,00			
Investive Gebarung										
SU 33	Summe Einzahlungen investive Gebarung							0,00	0,00	0,00
1/771000-006000	ErrichtungInfoplätze u. Tafeln		3412	2 40					100,00	-100,00
SU 34	Summe Auszahlungen investive Gebarung							0,00	100,00	-100,00
SA2	Saldo (2) Geldfluss aus der Investiven Gebarung (33 – 34)							0,00	-100,00	100,00
SA3	Saldo (3) Nettofinanzierungssaldo (Saldo 1 + Saldo 2)							-420,00	-700,00	280,00
Finanzierungstätigkeit										
SU 35	Summe Einzahlungen aus der Finanzierungstätigkeit							0,00	0,00	0,00
SU 36	Summe Auszahlungen aus der Finanzierungstätigkeit							0,00	0,00	0,00

	MVAG		VCQU	Ergebnisrechnung			Finanzierungsrechnung		
	EH	FH		RA 2022	VA 2022	RA - VA	RA 2022	VA 2022	RA - VA
SA4							0,00	0,00	0,00
	Saldo (4) Geldfluss aus der Finanzierungstätigkeit (35 – 36)								
SA5							-420,00	-700,00	280,00
	Saldo (5) Geldfluss aus der voranschlagswirksamen Gebarung (Saldo 3 + Saldo 4)								

	MVAG	MVAG	VCQU	Ergebnisrechnung			Finanzierungsrechnung			
				EH	FH	RA 2022	VA 2022	RA - VA	RA 2022	VA 2022
8 Dienstleistungen										
81	Öffentliche Einrichtungen (soweit nicht dem Abschnitt 85 zuzuordnen)									
810	Wasserversorgung									
810000	Wasserversorgung									
Operative Gebarung										
SU 21 / 31	Summe Erträge / Einzahlungen operative Gebarung			0,00	0,00	0,00	0,00	0,00	0,00	
1/810000-752000	Investitionsbeitr.Löschwasser	2231	3231	26	8.376,94	8.400,00	-23,06	8.376,94	8.400,00	-23,06
SU 22 / 32	Summe Aufwendungen / Auszahlungen operative Gebarung			8.376,94	8.400,00	-23,06	8.376,94	8.400,00	-23,06	
SA 0 / SA 1	(0) Nettoergebnis (21 - 22) / (1) Geldfluss operative Gebarung (31 - 32)			-8.376,94	-8.400,00	23,06	-8.376,94	-8.400,00	23,06	
SU 23	Summe Haushaltsrücklagen			0,00	0,00	0,00	0,00	0,00	0,00	
SA00	Nettoergebnis nach Zuw./Entn. Haushaltsrücklagen (Saldo 0 +/- SU23)			-8.376,94	-8.400,00	23,06				
Investive Gebarung										
SU 33	Summe Einzahlungen investive Gebarung						0,00	0,00	0,00	
SU 34	Summe Auszahlungen investive Gebarung						0,00	0,00	0,00	
SA2	Saldo (2) Geldfluss aus der Investiven Gebarung (33 - 34)						0,00	0,00	0,00	
SA3	Saldo (3) Nettofinanzierungssaldo (Saldo 1 + Saldo 2)						-8.376,94	-8.400,00	23,06	
Finanzierungstätigkeit										
SU 35	Summe Einzahlungen aus der Finanzierungstätigkeit						0,00	0,00	0,00	
SU 36	Summe Auszahlungen aus der Finanzierungstätigkeit						0,00	0,00	0,00	
SA4	Saldo (4) Geldfluss aus der Finanzierungstätigkeit (35 - 36)						0,00	0,00	0,00	
SA5	Saldo (5) Geldfluss aus der voranschlagswirksamen Gebarung (Saldo 3 + Saldo 4)						-8.376,94	-8.400,00	23,06	
816	Öffentliche Beleuchtung und öffentliche Uhren									
816000	Öffentliche Beleuchtung und öffentliche Uhren									
Operative Gebarung										
2/816000+813000	Erträge aus der Auflösung von Investitionszuschüssen (Kapitaltransfers)		2127		1.688,57	1.700,00	-11,43			
SU 21 / 31	Summe Erträge / Einzahlungen operative Gebarung			1.688,57	1.700,00	-11,43	0,00	0,00	0,00	
1/816000-400000	Geringwertige Wirtschaftsgüter (GWG)	2221	3221	23				4.428,00	4.400,00	28,00
1/816000-600000	Stromverbrauch öffentl. Beleuchtung	2222	3222	24	46.477,84	47.000,00	-522,16	46.477,84	47.000,00	-522,16
1/816000-619000	Instandhaltung d.Straßenbeleuchtung	2224	3224	24	13.445,51	15.000,00	-1.554,49	18.352,36	30.000,00	-11.647,64
1/816000-680000	Planmäßige Abschreibung	2226			11.612,14	11.400,00	212,14			
SU 22 / 32	Summe Aufwendungen / Auszahlungen operative Gebarung			71.535,49	73.400,00	-1.864,51	69.258,20	81.400,00	-12.141,80	
SA 0 / SA 1	(0) Nettoergebnis (21 - 22) / (1) Geldfluss operative Gebarung (31 - 32)			-69.846,92	-71.700,00	1.853,08	-69.258,20	-81.400,00	12.141,80	
SU 23	Summe Haushaltsrücklagen			0,00	0,00	0,00	0,00	0,00	0,00	
SA00	Nettoergebnis nach Zuw./Entn. Haushaltsrücklagen (Saldo 0 +/- SU23)			-69.846,92	-71.700,00	1.853,08				

	MVAG	MVAG	VCQU	Ergebnisrechnung			Finanzierungsrechnung		
				EH	FH	RA 2022	VA 2022	RA - VA	RA 2022
Investive Gebarung									
SU 33	Summe Einzahlungen investive Gebarung						0,00	0,00	0,00
1/816000-005000	Anlagen zu Straßenbauten		3412 2 40				2.916,00	3.000,00	-84,00
SU 34	Summe Auszahlungen investive Gebarung						2.916,00	3.000,00	-84,00
SA2	Saldo (2) Geldfluss aus der Investiven Gebarung (33 – 34)						-2.916,00	-3.000,00	84,00
SA3	Saldo (3) Nettofinanzierungssaldo (Saldo 1 + Saldo 2)						-72.174,20	-84.400,00	12.225,80
Finanzierungstätigkeit									
SU 35	Summe Einzahlungen aus der Finanzierungstätigkeit						0,00	0,00	0,00
SU 36	Summe Auszahlungen aus der Finanzierungstätigkeit						0,00	0,00	0,00
SA4	Saldo (4) Geldfluss aus der Finanzierungstätigkeit (35 – 36)						0,00	0,00	0,00
SA5	Saldo (5) Geldfluss aus der voranschlagswirksamen Gebarung (Saldo 3 + Saldo 4)						-72.174,20	-84.400,00	12.225,80
817	Friedhöfe (einschließlich Einsegnungshallen und Krematorien)								
817000	Friedhöfe								
Operative Gebarung									
2/817000+811000	Gebühr für Benützung der Aufbahrungshalle	2115	3115 14	29,00	100,00	-71,00	29,00	100,00	-71,00
SU 21 / 31	Summe Erträge / Einzahlungen operative Gebarung			29,00	100,00	-71,00	29,00	100,00	-71,00
1/817000-614000	Instandhaltung d. Aufbahrungshalle	2224	3224 24	584,24	1.000,00	-415,76	584,24	1.000,00	-415,76
SU 22 / 32	Summe Aufwendungen / Auszahlungen operative Gebarung			584,24	1.000,00	-415,76	584,24	1.000,00	-415,76
SA 0 / SA 1	(0) Nettoergebnis (21 - 22) / (1) Geldfluss operative Gebarung (31 – 32)			-555,24	-900,00	344,76	-555,24	-900,00	344,76
SU 23	Summe Haushaltsrücklagen			0,00	0,00	0,00	0,00	0,00	0,00
SA00	Nettoergebnis nach Zuw./Entn. Haushaltsrücklagen (Saldo 0 +/- SU23)			-555,24	-900,00	344,76			
Investive Gebarung									
SU 33	Summe Einzahlungen investive Gebarung						0,00	0,00	0,00
SU 34	Summe Auszahlungen investive Gebarung						0,00	0,00	0,00
SA2	Saldo (2) Geldfluss aus der Investiven Gebarung (33 – 34)						0,00	0,00	0,00
SA3	Saldo (3) Nettofinanzierungssaldo (Saldo 1 + Saldo 2)						-555,24	-900,00	344,76
Finanzierungstätigkeit									
SU 35	Summe Einzahlungen aus der Finanzierungstätigkeit						0,00	0,00	0,00
SU 36	Summe Auszahlungen aus der Finanzierungstätigkeit						0,00	0,00	0,00
SA4	Saldo (4) Geldfluss aus der Finanzierungstätigkeit (35 – 36)						0,00	0,00	0,00
SA5	Saldo (5) Geldfluss aus der voranschlagswirksamen Gebarung (Saldo 3 + Saldo 4)						-555,24	-900,00	344,76

	MVAG	MVAG	VCQU	Ergebnisrechnung			Finanzierungsrechnung			
				EH	FH		RA 2022	VA 2022	RA - VA	RA 2022
82	Betriebsähnliche Einrichtungen und Betriebe									
820	Wirtschaftshöfe									
820000	Wirtschaftshöfe									
Operative Gebarung										
2/820000+813000	Erträge aus der Auflösung von Investitionszuschüssen (Kapitaltransfers)	2127			506,29	500,00	6,29			
2/820000+816005	Vergütungen zwischen Verwaltungszweigen	2114	3114	13	15.414,80	14.000,00	1.414,80	15.414,80	14.000,00	1.414,80
2/820000+827000	Personalkostenersätze (Leistungen an Dritte)	2116	3116	18	435,23	500,00	-64,77	465,23	500,00	-34,77
2/820000+829100	Einnahmen Werbetafeln	2116	3116	18	2.407,50	2.000,00	407,50	2.257,50	2.000,00	257,50
SU 21 / 31	Summe Erträge / Einzahlungen operative Gebarung				18.763,82	17.000,00	1.763,82	18.137,53	16.500,00	1.637,53
1/820000-400000	Geringwertige Wirtschaftsgüter (GWG)	2221	3221	23	416,71	1.000,00	-583,29	416,71	1.000,00	-583,29
1/820000-451000	Beheizung Bauhof	2221	3221	23	1.400,00	1.700,00	-300,00	1.400,00	1.700,00	-300,00
1/820000-459000	Verbrauchsgüter/Betriebsmittel Bauhof	2221	3221	23	14.817,38	12.500,00	2.317,38	15.244,74	12.500,00	2.744,74
1/820000-511000	Bezüge Vertragbedienstete II	2211	3211	20	131.979,66	131.900,00	79,66	131.979,66	131.900,00	79,66
1/820000-520000	Aushilfs- bzw. Saisonarbeiter	2211	3211	20	525,00	1.000,00	-475,00	525,00	1.000,00	-475,00
1/820000-523000	Bezüge Arb.nichtganzz.Besch.	2211	3211	20	7.229,53	6.800,00	429,53	7.229,53	6.800,00	429,53
1/820000-565000	Rufbereitschaftsentschädigung	2211	3211	20	7.365,81	9.000,00	-1.634,19	7.365,81	9.000,00	-1.634,19
1/820000-569000	Sonstige Nebengebühren	2211	3211	20	440,40	400,00	40,40	440,40	400,00	40,40
1/820000-580000	Dienstgeberbeitrag Familienbeihilfe	2212	3212	20	5.762,02	5.600,00	162,02	5.762,02	5.600,00	162,02
1/820000-582000	Dienstgeberbeitrag Sozialversicherung	2212	3212	20	31.379,07	30.300,00	1.079,07	31.379,07	30.300,00	1.079,07
1/820000-592000	Dotierung von Rückstellungen für Jubiläumsszuwendungen	2214			1.203,60		1.203,60			
1/820000-600000	Strom Bauhof	2222	3222	24	2.338,44	3.700,00	-1.361,56	2.338,44	3.700,00	-1.361,56
1/820000-614000	Instandhaltung Bauhof	2224	3224	24	2.277,35	1.000,00	1.277,35	2.277,35	1.000,00	1.277,35
1/820000-617000	Instandh uBetriebsko Kfz	2224	3224	24	14.909,71	13.000,00	1.909,71	15.409,71	13.000,00	2.409,71
1/820000-631000	Handy- und Internetgebühren	2222	3222	24	604,71	800,00	-195,29	604,71	800,00	-195,29
1/820000-670000	Versicherungen Bauhof	2222	3222	24	1.600,22	3.500,00	-1.899,78	1.600,22	3.500,00	-1.899,78
1/820000-680000	Planmäßige Abschreibung	2226			8.622,44	8.600,00	22,44			
1/820000-700100	Miete Bauhofhalle	2223	3223	24	2.880,00	2.900,00	-20,00	2.880,00	2.900,00	-20,00
1/820000-710000	Öffentliche Abgaben und Gebühren und Gebühr	2225	3225	24	1.252,36	1.500,00	-247,64	1.252,36	1.500,00	-247,64
SU 22 / 32	Summe Aufwendungen / Auszahlungen operative Gebarung				237.004,41	235.200,00	1.804,41	228.105,73	226.600,00	1.505,73
SA 0 / SA 1	(0) Nettoergebnis (21 - 22) / (1) Geldfluss operative Gebarung (31 - 32)				-218.240,59	-218.200,00	-40,59	-209.968,20	-210.100,00	131,80
SU 23	Summe Haushaltsrücklagen				0,00	0,00	0,00	0,00	0,00	0,00
SA00	Nettoergebnis nach Zuw./Entn. Haushaltsrücklagen (Saldo 0 +/- SU23)				-218.240,59	-218.200,00	-40,59			
Investive Gebarung										
SU 33	Summe Einzahlungen investive Gebarung							0,00	0,00	0,00

	MVAG	MVAG	VCQU	Ergebnisrechnung			Finanzierungsrechnung						
				EH	FH	RA 2022	VA 2022	RA - VA	RA 2022	VA 2022	RA - VA		
1/820000-020000	Ankauf von	Maschinen u.	Geräten		3414	2	41			1.000,00	-1.000,00		
SU 34	Summe Auszahlungen investive Gebarung							0,00	1.000,00	-1.000,00			
SA2	Saldo (2) Geldfluss aus der Investiven Gebarung (33 – 34)							0,00	-1.000,00	1.000,00			
SA3	Saldo (3) Nettofinanzierungssaldo (Saldo 1 + Saldo 2)							-209.968,20	-211.100,00	1.131,80			
Finanzierungstätigkeit													
SU 35	Summe Einzahlungen aus der Finanzierungstätigkeit							0,00	0,00	0,00			
SU 36	Summe Auszahlungen aus der Finanzierungstätigkeit							0,00	0,00	0,00			
SA4	Saldo (4) Geldfluss aus der Finanzierungstätigkeit (35 – 36)							0,00	0,00	0,00			
SA5	Saldo (5) Geldfluss aus der voranschlagswirksamen Gebarung (Saldo 3 + Saldo 4)							-209.968,20	-211.100,00	1.131,80			
821	Fuhrpark												
821000	Fuhrpark												
Operative Gebarung													
2/821000+813000	Erträge aus der Auflösung von			2127				876,62	900,00	-23,38			
	Investitionszuschüssen (Kapitaltransfers)												
2/821000+829000	Kostenbeiträge Überlassung Gdebus	2116	3116	18				239,40	200,00	39,40	221,20		
2/821000+829100	Kostenbeiträge Verleih Holzrückewagen	2116	3116	18				1.815,00	1.500,00	315,00	1.484,00		
SU 21 / 31	Summe Erträge / Einzahlungen operative Gebarung							2.931,02	2.600,00	331,02	1.705,20	1.700,00	5,20
1/821000-616000	Instandhaltung Holzrückewagen	2224	3224	24				1.610,48	1.500,00	110,48	1.610,48	1.500,00	110,48
1/821000-617000	Instandh u Betriebsko Gdebus	2224	3224	24				4.925,49	5.000,00	-74,51	5.354,25	5.000,00	354,25
1/821000-650000	Zinsen Darlehen Traktorankauf	2241	3241	25				102,77	100,00	2,77	102,77	100,00	2,77
1/821000-680000	Planmäßige Abschreibung	2226						9.501,97	9.500,00	1,97			
1/821000-710000	Kraftfahrzeugsteuer (Traktor)	2225	3225	24				450,00	400,00	50,00	450,00	400,00	50,00
SU 22 / 32	Summe Aufwendungen / Auszahlungen operative Gebarung							16.590,71	16.500,00	90,71	7.517,50	7.000,00	517,50
SA 0 / SA 1	(0) Nettoergebnis (21 - 22) / (1) Geldfluss operative Gebarung (31 – 32)							-13.659,69	-13.900,00	240,31	-5.812,30	-5.300,00	-512,30
SU 23	Summe Haushaltsrücklagen							0,00	0,00	0,00	0,00	0,00	0,00
SA00	Nettoergebnis nach Zuw./Entn. Haushaltsrücklagen (Saldo 0 +/- SU23)							-13.659,69	-13.900,00	240,31			
Investive Gebarung													
SU 33	Summe Einzahlungen investive Gebarung							0,00	0,00	0,00			
SU 34	Summe Auszahlungen investive Gebarung							0,00	0,00	0,00			
SA2	Saldo (2) Geldfluss aus der Investiven Gebarung (33 – 34)							0,00	0,00	0,00			
SA3	Saldo (3) Nettofinanzierungssaldo (Saldo 1 + Saldo 2)							-5.812,30	-5.300,00	-512,30			
Finanzierungstätigkeit													
SU 35	Summe Einzahlungen aus der Finanzierungstätigkeit							0,00	0,00	0,00			
1/821000-346000	Tilgung Darlehen Tranktorankauf		3614	65						7.620,59	7.600,00	20,59	
SU 36	Summe Auszahlungen aus der Finanzierungstätigkeit							7.620,59	7.600,00	20,59			
SA4	Saldo (4) Geldfluss aus der Finanzierungstätigkeit (35 – 36)							-7.620,59	-7.600,00	-20,59			

		MVAG			Ergebnisrechnung			Finanzierungsrechnung		
		EH	FH	VCQU	RA 2022	VA 2022	RA - VA	RA 2022	VA 2022	RA - VA
SA5	Saldo (5) Geldfluss aus der voranschlagswirksamen Gebarung (Saldo 3 + Saldo 4)							-13.432,89	-12.900,00	-532,89
827	Öffentliche Waagen									
827000	Öffentliche Waagen									
Operative Gebarung										
2/827000+852000	Wägegebühren	2113	3113	12		100,00	-100,00		100,00	-100,00
SU 21 / 31	Summe Erträge / Einzahlungen operative Gebarung				0,00	100,00	-100,00	0,00	100,00	-100,00
1/827000-619000	Instandhaltung der Brückenwaagen	2224	3224	24	891,17	1.000,00	-108,83	891,17	1.000,00	-108,83
SU 22 / 32	Summe Aufwendungen / Auszahlungen operative Gebarung				891,17	1.000,00	-108,83	891,17	1.000,00	-108,83
SA 0 / SA 1	(0) Nettoergebnis (21 - 22) / (1) Geldfluss operative Gebarung (31 - 32)				-891,17	-900,00	8,83	-891,17	-900,00	8,83
SU 23	Summe Haushaltsrücklagen				0,00	0,00	0,00	0,00	0,00	0,00
SA00	Nettoergebnis nach Zuw./Entn. Haushaltsrücklagen (Saldo 0 +/- SU23)				-891,17	-900,00	8,83			
Investive Gebarung										
SU 33	Summe Einzahlungen investive Gebarung							0,00	0,00	0,00
SU 34	Summe Auszahlungen investive Gebarung							0,00	0,00	0,00
SA2	Saldo (2) Geldfluss aus der Investiven Gebarung (33 - 34)							0,00	0,00	0,00
SA3	Saldo (3) Nettofinanzierungssaldo (Saldo 1 + Saldo 2)							-891,17	-900,00	8,83
Finanzierungstätigkeit										
SU 35	Summe Einzahlungen aus der Finanzierungstätigkeit							0,00	0,00	0,00
SU 36	Summe Auszahlungen aus der Finanzierungstätigkeit							0,00	0,00	0,00
SA4	Saldo (4) Geldfluss aus der Finanzierungstätigkeit (35 - 36)							0,00	0,00	0,00
SA5	Saldo (5) Geldfluss aus der voranschlagswirksamen Gebarung (Saldo 3 + Saldo 4)							-891,17	-900,00	8,83
84 Liegenschaften, Wohn- und Geschäftsgebäude										
840 Grundbesitz										
840000 Grundbesitz										
Operative Gebarung										
2/840000+811000	Einnahmen aus Verpachtungen (Jagdrecht)	2115	3115	14	7.463,78	7.200,00	263,78	7.455,78	7.200,00	255,78
2/840000+811100	Mieteinnahme Sendemast NETCO	2115	3115	14	3.500,00	3.500,00		3.500,00	3.500,00	
SU 21 / 31	Summe Erträge / Einzahlungen operative Gebarung				10.963,78	10.700,00	263,78	10.955,78	10.700,00	255,78
1/840000-640000	Rechts- u. Notarskosten	2222	3222	24	600,00	1.000,00	-400,00	600,00	1.000,00	-400,00
1/840000-640200	Sachverständigenhonorare Baumkataster	2222	3222	24	2.912,62	3.000,00	-87,38	2.912,62	3.000,00	-87,38
1/840000-700000	Ausgaben Pachtungen	2223	3223	24	1.371,34	1.500,00	-128,66	1.371,34	1.500,00	-128,66
1/840000-710000	Öffentliche Abgaben	2225	3225	24	456,08	700,00	-243,92	456,08	700,00	-243,92

	MVAG	MVAG	VCQU	Ergebnisrechnung			Finanzierungsrechnung			
				EH	FH		RA 2022	VA 2022	RA - VA	RA 2022
1/840000-728000	Grundstücksinstandhaltungen	2225	3225	24	206,21	100,00	106,21	92,81	100,00	-7,19
SU 22 / 32	Summe Aufwendungen / Auszahlungen operative Gebarung				5.546,25	6.300,00	-753,75	5.432,85	6.300,00	-867,15
SA 0 / SA 1	(0) Nettoergebnis (21 - 22) / (1) Geldfluss operative Gebarung (31 - 32)				5.417,53	4.400,00	1.017,53	5.522,93	4.400,00	1.122,93
SU 23	Summe Haushaltsrücklagen				0,00	0,00	0,00	0,00	0,00	0,00
SA00	Nettoergebnis nach Zuw./Entn. Haushaltsrücklagen (Saldo 0 +/- SU23)				5.417,53	4.400,00	1.017,53			
Investive Gebarung										
SU 33	Summe Einzahlungen investive Gebarung							0,00	0,00	0,00
SU 34	Summe Auszahlungen investive Gebarung							0,00	0,00	0,00
SA2	Saldo (2) Geldfluss aus der Investiven Gebarung (33 - 34)							0,00	0,00	0,00
SA3	Saldo (3) Nettofinanzierungssaldo (Saldo 1 + Saldo 2)							5.522,93	4.400,00	1.122,93
Finanzierungstätigkeit										
SU 35	Summe Einzahlungen aus der Finanzierungstätigkeit							0,00	0,00	0,00
SU 36	Summe Auszahlungen aus der Finanzierungstätigkeit							0,00	0,00	0,00
SA4	Saldo (4) Geldfluss aus der Finanzierungstätigkeit (35 - 36)							0,00	0,00	0,00
SA5	Saldo (5) Geldfluss aus der voranschlagswirksamen Gebarung (Saldo 3 + Saldo 4)							5.522,93	4.400,00	1.122,93
846	Wohn- und Geschäftsgebäude (soweit nicht bei 853)									
846000	Wohn- und Geschäftsgebäude									
Operative Gebarung										
SU 21 / 31	Summe Erträge / Einzahlungen operative Gebarung				0,00	0,00	0,00	0,00	0,00	0,00
1/846000-600000	Strom Dorfplatz Saubersdorf	2222	3222	24	577,17	600,00	-22,83	577,17	600,00	-22,83
1/846000-680000	Planmäßige Abschreibung	2226			763,19	800,00	-36,81			
1/846000-710000	Öffentliche Abgaben Dorfplatz	2225	3225	24	116,14	100,00	16,14	116,14	100,00	16,14
SU 22 / 32	Summe Aufwendungen / Auszahlungen operative Gebarung				1.456,50	1.500,00	-43,50	693,31	700,00	-6,69
SA 0 / SA 1	(0) Nettoergebnis (21 - 22) / (1) Geldfluss operative Gebarung (31 - 32)				-1.456,50	-1.500,00	43,50	-693,31	-700,00	6,69
SU 23	Summe Haushaltsrücklagen				0,00	0,00	0,00	0,00	0,00	0,00
SA00	Nettoergebnis nach Zuw./Entn. Haushaltsrücklagen (Saldo 0 +/- SU23)				-1.456,50	-1.500,00	43,50			
Investive Gebarung										
SU 33	Summe Einzahlungen investive Gebarung							0,00	0,00	0,00
SU 34	Summe Auszahlungen investive Gebarung							0,00	0,00	0,00
SA2	Saldo (2) Geldfluss aus der Investiven Gebarung (33 - 34)							0,00	0,00	0,00
SA3	Saldo (3) Nettofinanzierungssaldo (Saldo 1 + Saldo 2)							-693,31	-700,00	6,69
Finanzierungstätigkeit										
SU 35	Summe Einzahlungen aus der Finanzierungstätigkeit							0,00	0,00	0,00
SU 36	Summe Auszahlungen aus der Finanzierungstätigkeit							0,00	0,00	0,00
SA4	Saldo (4) Geldfluss aus der Finanzierungstätigkeit (35 - 36)							0,00	0,00	0,00
SA5	Saldo (5) Geldfluss aus der voranschlagswirksamen Gebarung (Saldo 3 + Saldo 4)							-693,31	-700,00	6,69

		MVAG			Ergebnisrechnung			Finanzierungsrechnung		
		EH	FH	VCQU	RA 2022	VA 2022	RA - VA	RA 2022	VA 2022	RA - VA
846200	Wohn- und Geschäftsgebäude									
	Operative Gebarung									
6/846200+829910	Sonstige Erträge	2116	3116	1 18	210.480,68	375.000,00	-164.519,32	210.480,68	375.000,00	-164.519,32
SU 21 / 31	Summe Erträge / Einzahlungen operative Gebarung				210.480,68	375.000,00	-164.519,32	210.480,68	375.000,00	-164.519,32
5/846200-729910	Sonstige Aufwendungen	2225	3225	24		375.000,00	-375.000,00		375.000,00	-375.000,00
SU 22 / 32	Summe Aufwendungen / Auszahlungen operative Gebarung				0,00	375.000,00	-375.000,00	0,00	375.000,00	-375.000,00
SA 0 / SA 1	(0) Nettoergebnis (21 - 22) / (1) Geldfluss operative Gebarung (31 - 32)				210.480,68	0,00	210.480,68	210.480,68	0,00	210.480,68
SU 23	Summe Haushaltsrücklagen				0,00	0,00	0,00	0,00	0,00	0,00
SA00	Nettoergebnis nach Zuw./Entn. Haushaltsrücklagen (Saldo 0 +/- SU23)				210.480,68	0,00	210.480,68			
	Investive Gebarung									
SU 33	Summe Einzahlungen investive Gebarung							0,00	0,00	0,00
5/846200-010000	Gebäude und Bauten		3413	1 40				635.480,68	800.000,00	-164.519,32
SU 34	Summe Auszahlungen investive Gebarung							635.480,68	800.000,00	-164.519,32
SA2	Saldo (2) Geldfluss aus der Investiven Gebarung (33 - 34)							-635.480,68	-800.000,00	164.519,32
SA3	Saldo (3) Nettofinanzierungssaldo (Saldo 1 + Saldo 2)							-425.000,00	-800.000,00	375.000,00
	Finanzierungstätigkeit									
6/846200+346000	Investitionsdarlehen von Finanzunternehmen		3514	1 55					425.000,00	-425.000,00
SU 35	Summe Einzahlungen aus der Finanzierungstätigkeit							0,00	425.000,00	-425.000,00
SU 36	Summe Auszahlungen aus der Finanzierungstätigkeit							0,00	0,00	0,00
SA4	Saldo (4) Geldfluss aus der Finanzierungstätigkeit (35 - 36)							0,00	425.000,00	-425.000,00
SA5	Saldo (5) Geldfluss aus der voranschlagswirksamen Gebarung (Saldo 3 + Saldo 4)							-425.000,00	-375.000,00	-50.000,00
85	Betriebe mit marktbestimmter Tätigkeit									
850	Betriebe der Wasserversorgung									
850000	Betriebe der Wasserversorgung									
	Operative Gebarung									
2/850000+860000	Transfer von Bundes, Bundesfonds und Bundeskammern - Zinsen BA 100	2121	3121	15	1.352,60	1.200,00	152,60	1.352,60	1.200,00	152,60
SU 21 / 31	Summe Erträge / Einzahlungen operative Gebarung				1.352,60	1.200,00	152,60	1.352,60	1.200,00	152,60
SU 22 / 32	Summe Aufwendungen / Auszahlungen operative Gebarung				0,00	0,00	0,00	0,00	0,00	0,00
SA 0 / SA 1	(0) Nettoergebnis (21 - 22) / (1) Geldfluss operative Gebarung (31 - 32)				1.352,60	1.200,00	152,60	1.352,60	1.200,00	152,60
SU 23	Summe Haushaltsrücklagen				0,00	0,00	0,00	0,00	0,00	0,00
SA00	Nettoergebnis nach Zuw./Entn. Haushaltsrücklagen (Saldo 0 +/- SU23)				1.352,60	1.200,00	152,60			

	MVAG			Ergebnisrechnung			Finanzierungsrechnung		
	EH	FH	VCQU	RA 2022	VA 2022	RA - VA	RA 2022	VA 2022	RA - VA
Investive Gebarung									
2/850000+300000			3331	33			1.764,40		1.764,40
	Kapitaltransfers von Bund, Bundesfonds und Bundeskammern - Barwert BA 100								
SU 33	Summe Einzahlungen investive Gebarung						1.764,40	0,00	1.764,40
SU 34	Summe Auszahlungen investive Gebarung						0,00	0,00	0,00
SA2	Saldo (2) Geldfluss aus der Investiven Gebarung (33 – 34)						1.764,40	0,00	1.764,40
SA3	Saldo (3) Nettofinanzierungssaldo (Saldo 1 + Saldo 2)						3.117,00	1.200,00	1.917,00
Finanzierungstätigkeit									
SU 35	Summe Einzahlungen aus der Finanzierungstätigkeit						0,00	0,00	0,00
SU 36	Summe Auszahlungen aus der Finanzierungstätigkeit						0,00	0,00	0,00
SA4	Saldo (4) Geldfluss aus der Finanzierungstätigkeit (35 – 36)						0,00	0,00	0,00
SA5	Saldo (5) Geldfluss aus der voranschlagswirksamen Gebarung (Saldo 3 + Saldo 4)						3.117,00	1.200,00	1.917,00
851	Betriebe der Abwasserbeseitigung								
851000	Betriebe der Abwasserbeseitigung								
Operative Gebarung									
2/851000+813000			2127		28.219,71	27.900,00	319,71		
	Erträge aus der Auflösung von Investitionszuschüssen (Kapitaltransfers)								
2/851000+852100	2113	3113	12		416.096,25	416.000,00	96,25	402.745,91	416.000,00
	Kanalbenutzungsgebühren								
2/851000+860000	2121	3121	15		1.321,77	1.200,00	121,77	1.321,77	1.200,00
	Transfer von Bund, Bundesfonds und Bundeskammern - Zinsen BA 100								
SU 21 / 31	Summe Erträge / Einzahlungen operative Gebarung				445.637,73	445.100,00	537,73	404.067,68	417.200,00
1/851000-456000	2221	3221	23			500,00	-500,00	500,00	-500,00
	Schreib- und Büromaterial inkl. anteilige Kosten d. Gemdat								
1/851000-600000	2222	3222	24		1.573,85	4.200,00	-2.626,15	1.573,85	4.200,00
	Strom für Pumpwerk								
1/851000-619000	2224	3224	24		14.072,49	18.600,00	-4.527,51	17.879,61	18.600,00
	Instandhaltung derKanalanlage								
1/851000-631000	2222	3222	24		724,69	900,00	-175,31	724,69	900,00
	Telefon- undFunkgebühren Pumpwerke								
1/851000-650000	2241	3241	25		29.793,07	29.800,00	-6,93	29.793,07	29.800,00
	Zinsen DarlehenUmweltfonds								
1/851000-650100	2241	3241	25		5.055,18	1.900,00	3.155,18	5.055,18	1.900,00
	Zinsen DarlehenKreditinst.								
1/851000-680000	2226				83.527,73	83.100,00	427,73		
	Planmäßige Abschreibung								
1/851000-710000	2225	3225	24		5.030,10	5.100,00	-69,90	5.030,10	5.100,00
	Öffentliche Abgaben- Gebrauchsabgabe								
1/851000-720005	2225	3225	24		5.223,80	5.000,00	223,80	5.223,80	5.000,00
	Vergütungen zwischen Verwaltungszweigen - Personal								
1/851000-720105	2225	3225	24		625,00	1.000,00	-375,00	625,00	1.000,00
	Vergütungen zwischen Verwaltungszweigen - Sachkosten								
1/851000-728200	2225	3225	24		450,00	1.000,00	-550,00	450,00	1.000,00
	Überprüfung Kanaleinmündungsflächen								
1/851000-752000	2231	3231	26		186.400,00	186.400,00		186.400,00	186.400,00
	Beitrag an Abwasserverband Bad Fischau								
SU 22 / 32	Summe Aufwendungen / Auszahlungen operative Gebarung				332.475,91	337.500,00	-5.024,09	252.755,30	254.400,00
SA 0 / SA 1	(0) Nettoergebnis (21 - 22) / (1) Geldfluss operative Gebarung (31 – 32)				113.161,82	107.600,00	5.561,82	151.312,38	162.800,00

		MVAG			Ergebnisrechnung			Finanzierungsrechnung		
		EH	FH	VCQU	RA 2022	VA 2022	RA - VA	RA 2022	VA 2022	RA - VA
SU 23	Summe Haushaltsrücklagen				0,00	0,00	0,00	0,00	0,00	0,00
SA00	Nettoergebnis nach Zuw./Entn. Haushaltsrücklagen (Saldo 0 +/- SU23)				113.161,82	107.600,00	5.561,82			
Investive Gebarung										
2/851000+300000	Kapitaltransfers von Bund, Bundesfonds und Bundeskammern - Barwert BA 100		3331	33				1.811,23	1.900,00	-88,77
2/851000+307000	Kapitaltransfers von privaten Haushalten und privaten Organisationen ohne Erwerbszweck und andere		3334	34				13.101,78	17.000,00	-3.898,22
SU 33	Summe Einzahlungen investive Gebarung							14.913,01	18.900,00	-3.986,99
1/851000-004000	Errichtung von Neuanschlüssen		3412	2 40				32.321,33	40.000,00	-7.678,67
SU 34	Summe Auszahlungen investive Gebarung							32.321,33	40.000,00	-7.678,67
SA2	Saldo (2) Geldfluss aus der Investiven Gebarung (33 – 34)							-17.408,32	-21.100,00	3.691,68
SA3	Saldo (3) Nettofinanzierungssaldo (Saldo 1 + Saldo 2)							133.904,06	141.700,00	-7.795,94
Finanzierungstätigkeit										
SU 35	Summe Einzahlungen aus der Finanzierungstätigkeit							0,00	0,00	0,00
1/851000-344000	Tilgung KanalbauUmweltfonds		3611	64				107.950,37	108.000,00	-49,63
1/851000-346000	DarlehenstilgungKreditinst.		3614	65				18.870,57	18.800,00	70,57
SU 36	Summe Auszahlungen aus der Finanzierungstätigkeit							126.820,94	126.800,00	20,94
SA4	Saldo (4) Geldfluss aus der Finanzierungstätigkeit (35 – 36)							-126.820,94	-126.800,00	-20,94
SA5	Saldo (5) Geldfluss aus der voranschlagswirksamen Gebarung (Saldo 3 + Saldo 4)							7.083,12	14.900,00	-7.816,88
851001	Betriebe der Abwasserbeseitigung									
Operative Gebarung										
6/851001+829910	Sonstige Erträge	2116	3116	1 18	4.797,74	4.800,00	-2,26	4.797,74	4.800,00	-2,26
SU 21 / 31	Summe Erträge / Einzahlungen operative Gebarung				4.797,74	4.800,00	-2,26	4.797,74	4.800,00	-2,26
5/851001-729910	Sonstige Aufwendungen	2225	3225	24		4.800,00	-4.800,00		4.800,00	-4.800,00
SU 22 / 32	Summe Aufwendungen / Auszahlungen operative Gebarung				0,00	4.800,00	-4.800,00	0,00	4.800,00	-4.800,00
SA 0 / SA 1	(0) Nettoergebnis (21 - 22) / (1) Geldfluss operative Gebarung (31 – 32)				4.797,74	0,00	4.797,74	4.797,74	0,00	4.797,74
SU 23	Summe Haushaltsrücklagen				0,00	0,00	0,00	0,00	0,00	0,00
SA00	Nettoergebnis nach Zuw./Entn. Haushaltsrücklagen (Saldo 0 +/- SU23)				4.797,74	0,00	4.797,74			
Investive Gebarung										
SU 33	Summe Einzahlungen investive Gebarung							0,00	0,00	0,00
SU 34	Summe Auszahlungen investive Gebarung							0,00	0,00	0,00
SA2	Saldo (2) Geldfluss aus der Investiven Gebarung (33 – 34)							0,00	0,00	0,00
SA3	Saldo (3) Nettofinanzierungssaldo (Saldo 1 + Saldo 2)							4.797,74	0,00	4.797,74
Finanzierungstätigkeit										
SU 35	Summe Einzahlungen aus der Finanzierungstätigkeit							0,00	0,00	0,00
SU 36	Summe Auszahlungen aus der Finanzierungstätigkeit							0,00	0,00	0,00

		MVAG MVAG VCQU			Ergebnisrechnung			Finanzierungsrechnung		
		EH	FH		RA 2022	VA 2022	RA - VA	RA 2022	VA 2022	RA - VA
SA4	Saldo (4) Geldfluss aus der Finanzierungstätigkeit (35 – 36)							0,00	0,00	0,00
SA5	Saldo (5) Geldfluss aus der voranschlagswirksamen Gebarung (Saldo 3 + Saldo 4)							4.797,74	0,00	4.797,74
851100	Betriebe der Abwasserbeseitigung									
Operative Gebarung										
SU 21 / 31	Summe Erträge / Einzahlungen operative Gebarung				0,00	0,00	0,00	0,00	0,00	0,00
SU 22 / 32	Summe Aufwendungen / Auszahlungen operative Gebarung				0,00	0,00	0,00	0,00	0,00	0,00
SA 0 / SA 1	(0) Nettoergebnis (21 - 22) / (1) Geldfluss operative Gebarung (31 – 32)				0,00	0,00	0,00	0,00	0,00	0,00
SU 23	Summe Haushaltsrücklagen				0,00	0,00	0,00	0,00	0,00	0,00
SA00	Nettoergebnis nach Zuw./Entn. Haushaltsrücklagen (Saldo 0 +/- SU23)				0,00	0,00	0,00			
Investive Gebarung										
6/851100+300000	Kapitaltransfers von Bund, Bundesfonds und Bundeskammern		3331	1 33					134.300,00	-134.300,00
SU 33	Summe Einzahlungen investive Gebarung							0,00	134.300,00	-134.300,00
5/851100-004000	Errichtung ABA Gerasdorf + Regenwasserkanal Nötschgrund		3412	1 40				493.538,91	963.800,00	-470.261,09
SU 34	Summe Auszahlungen investive Gebarung							493.538,91	963.800,00	-470.261,09
SA2	Saldo (2) Geldfluss aus der Investiven Gebarung (33 – 34)							-493.538,91	-829.500,00	335.961,09
SA3	Saldo (3) Nettofinanzierungssaldo (Saldo 1 + Saldo 2)							-493.538,91	-829.500,00	335.961,09
Finanzierungstätigkeit										
6/851100+346000	Investitionsdarlehen von Finanzunternehmen		3514	1 55				840.198,40	837.000,00	3.198,40
SU 35	Summe Einzahlungen aus der Finanzierungstätigkeit							840.198,40	837.000,00	3.198,40
SU 36	Summe Auszahlungen aus der Finanzierungstätigkeit							0,00	0,00	0,00
SA4	Saldo (4) Geldfluss aus der Finanzierungstätigkeit (35 – 36)							840.198,40	837.000,00	3.198,40
SA5	Saldo (5) Geldfluss aus der voranschlagswirksamen Gebarung (Saldo 3 + Saldo 4)							346.659,49	7.500,00	339.159,49
852	Betriebe der Müllbeseitigung									
852000	Betriebe der Müllbeseitigung									
Operative Gebarung										
2/852000+810000	Gutschriften Wertmüll	2114	3114	13	1.457,66	1.500,00	-42,34	1.521,04	1.500,00	21,04
2/852000+829000	Kostenbeitr für Müllentsorgungen	2116	3116	18	522,91	500,00	22,91	480,84	500,00	-19,16
2/852000+852000	Abfallwirtschaftsgebühr	2113	3113	12	214.463,36	216.000,00	-1.536,64	205.977,02	216.000,00	-10.022,98
2/852000+852100	Sonstiger Müllsäckeverkauf	2113	3113	12	2.828,32	3.300,00	-471,68	2.676,32	3.300,00	-623,68
SU 21 / 31	Summe Erträge / Einzahlungen operative Gebarung				219.272,25	221.300,00	-2.027,75	210.655,22	221.300,00	-10.644,78
1/852000-413000	Ankauf von Müllsäcken, Tonnen und Contai	2221	3221	23	2.160,00	4.500,00	-2.340,00	2.295,00	4.500,00	-2.205,00
1/852000-456000	Schreib- und Büromaterial inkl. anteilige Kosten d. Gemdat	2221	3221	23	694,69	500,00	194,69	694,69	500,00	194,69

		MVAG MVAG VCQU			Ergebnisrechnung			Finanzierungsrechnung		
		EH	FH		RA 2022	VA 2022	RA - VA	RA 2022	VA 2022	RA - VA
1/852000-480000	Kosten Sträucherschnittplatz	2221	3221	23	7.283,77	8.000,00	-716,23	6.231,34	8.000,00	-1.768,66
1/852000-553000	Aushilfsarbeiterinkl. Gemeindearbeiter	2213	3213			500,00	-500,00		500,00	-500,00
1/852000-618000	Beseitigung von Sonderabfällen	2224	3224	24	210,06	2.000,00	-1.789,94	210,06	2.000,00	-1.789,94
1/852000-619000	Restmüllentsorgung	2224	3224	24	462,60	500,00	-37,40	462,60	500,00	-37,40
1/852000-620000	Transportkosten Müllabfuhr	2222	3222	24	67.489,05	61.000,00	6.489,05	64.286,78	61.000,00	3.286,78
1/852000-720005	Vergütungen zwischen Verwaltungszweigen	2225	3225	24	18.341,00	20.000,00	-1.659,00	18.341,00	20.000,00	-1.659,00
1/852000-752000	Beitrag an Abfallwirtschaftsverband	2231	3231	26	114.542,00	115.500,00	-958,00	113.133,06	115.500,00	-2.366,94
SU 22 / 32	Summe Aufwendungen / Auszahlungen operative Gebarung				211.183,17	212.500,00	-1.316,83	205.654,53	212.500,00	-6.845,47
SA 0 / SA 1	(0) Nettoergebnis (21 - 22) / (1) Geldfluss operative Gebarung (31 - 32)				8.089,08	8.800,00	-710,92	5.000,69	8.800,00	-3.799,31
SU 23	Summe Haushaltsrücklagen				0,00	0,00	0,00	0,00	0,00	0,00
SA00	Nettoergebnis nach Zuw./Entn. Haushaltsrücklagen (Saldo 0 +/- SU23)				8.089,08	8.800,00	-710,92			
Investive Gebarung										
SU 33	Summe Einzahlungen investive Gebarung							0,00	0,00	0,00
SU 34	Summe Auszahlungen investive Gebarung							0,00	0,00	0,00
SA2	Saldo (2) Geldfluss aus der Investiven Gebarung (33 - 34)							0,00	0,00	0,00
SA3	Saldo (3) Nettofinanzierungssaldo (Saldo 1 + Saldo 2)							5.000,69	8.800,00	-3.799,31
Finanzierungstätigkeit										
SU 35	Summe Einzahlungen aus der Finanzierungstätigkeit							0,00	0,00	0,00
SU 36	Summe Auszahlungen aus der Finanzierungstätigkeit							0,00	0,00	0,00
SA4	Saldo (4) Geldfluss aus der Finanzierungstätigkeit (35 - 36)							0,00	0,00	0,00
SA5	Saldo (5) Geldfluss aus der voranschlagswirksamen Gebarung (Saldo 3 + Saldo 4)							5.000,69	8.800,00	-3.799,31
853	Betriebe für die Errichtung und Verwaltung von Wohn- und Geschäftsgebäuden									
853000	Betriebe f. d. Err.u. Verw.von Wohn - u.Geschäftsgebäuden									
Operative Gebarung										
SU 21 / 31	Summe Erträge / Einzahlungen operative Gebarung				0,00	0,00	0,00	0,00	0,00	0,00
1/853000-680000	Planmäßige Abschreibung	2226			28.579,11	28.600,00	-20,89			
SU 22 / 32	Summe Aufwendungen / Auszahlungen operative Gebarung				28.579,11	28.600,00	-20,89	0,00	0,00	0,00
SA 0 / SA 1	(0) Nettoergebnis (21 - 22) / (1) Geldfluss operative Gebarung (31 - 32)				-28.579,11	-28.600,00	20,89	0,00	0,00	0,00
SU 23	Summe Haushaltsrücklagen				0,00	0,00	0,00	0,00	0,00	0,00
SA00	Nettoergebnis nach Zuw./Entn. Haushaltsrücklagen (Saldo 0 +/- SU23)				-28.579,11	-28.600,00	20,89			
Investive Gebarung										
SU 33	Summe Einzahlungen investive Gebarung							0,00	0,00	0,00
SU 34	Summe Auszahlungen investive Gebarung							0,00	0,00	0,00
SA2	Saldo (2) Geldfluss aus der Investiven Gebarung (33 - 34)							0,00	0,00	0,00
SA3	Saldo (3) Nettofinanzierungssaldo (Saldo 1 + Saldo 2)							0,00	0,00	0,00

		MVAG	MVAG	VCQU	Ergebnisrechnung			Finanzierungsrechnung		
		EH	FH		RA 2022	VA 2022	RA - VA	RA 2022	VA 2022	RA - VA
Finanzierungstätigkeit										
SU 35	Summe Einzahlungen aus der Finanzierungstätigkeit							0,00	0,00	0,00
SU 36	Summe Auszahlungen aus der Finanzierungstätigkeit							0,00	0,00	0,00
SA4	Saldo (4) Geldfluss aus der Finanzierungstätigkeit (35 – 36)							0,00	0,00	0,00
SA5	Saldo (5) Geldfluss aus der voranschlagswirksamen Gebarung (Saldo 3 + Saldo 4)							0,00	0,00	0,00
853100 Betr.f.die Errichtung u.Verwaltung von Wohn- und Geschäftsgebäuden										
Operative Gebarung										
6/853100+829910	Sonstige Erträge	2116	3116	1 18	141.258,60	100.000,00	41.258,60	141.258,60	100.000,00	41.258,60
SU 21 / 31	Summe Erträge / Einzahlungen operative Gebarung				141.258,60	100.000,00	41.258,60	141.258,60	100.000,00	41.258,60
1/853100-680000	Planmäßige Abschreibung	2226			6.210,49	5.200,00	1.010,49			
5/853100-729910	Sonstige Aufwendungen	2225	3225	24		100.000,00	-100.000,00		100.000,00	-100.000,00
SU 22 / 32	Summe Aufwendungen / Auszahlungen operative Gebarung				6.210,49	105.200,00	-98.989,51	0,00	100.000,00	-100.000,00
SA 0 / SA 1	(0) Nettoergebnis (21 - 22) / (1) Geldfluss operative Gebarung (31 – 32)				135.048,11	-5.200,00	140.248,11	141.258,60	0,00	141.258,60
SU 23	Summe Haushaltsrücklagen				0,00	0,00	0,00	0,00	0,00	0,00
SA00	Nettoergebnis nach Zuw./Entn. Haushaltsrücklagen (Saldo 0 +/- SU23)				135.048,11	-5.200,00	140.248,11			
Investive Gebarung										
SU 33	Summe Einzahlungen investive Gebarung							0,00	0,00	0,00
5/853100-010000	Gebäude und Bauten		3413	1 40				6.936,00		6.936,00
SU 34	Summe Auszahlungen investive Gebarung							6.936,00	0,00	6.936,00
SA2	Saldo (2) Geldfluss aus der Investiven Gebarung (33 – 34)							-6.936,00	0,00	-6.936,00
SA3	Saldo (3) Nettofinanzierungssaldo (Saldo 1 + Saldo 2)							134.322,60	0,00	134.322,60
Finanzierungstätigkeit										
6/853100+346000	Investitionsdarlehen von Finanzunternehmen		3514	1 55					34.300,00	-34.300,00
SU 35	Summe Einzahlungen aus der Finanzierungstätigkeit							0,00	34.300,00	-34.300,00
SU 36	Summe Auszahlungen aus der Finanzierungstätigkeit							0,00	0,00	0,00
SA4	Saldo (4) Geldfluss aus der Finanzierungstätigkeit (35 – 36)							0,00	34.300,00	-34.300,00
SA5	Saldo (5) Geldfluss aus der voranschlagswirksamen Gebarung (Saldo 3 + Saldo 4)							134.322,60	34.300,00	100.022,60
87 Wirtschaftliche Unternehmungen										
871 Fernwärmeversorgung										
871000 Fernwärmeversorgung										
Operative Gebarung										
SU 21 / 31	Summe Erträge / Einzahlungen operative Gebarung				0,00	0,00	0,00	0,00	0,00	0,00
1/871000-680000	Planmäßige Abschreibung	2226			3.073,20	3.100,00	-26,80			
SU 22 / 32	Summe Aufwendungen / Auszahlungen operative Gebarung				3.073,20	3.100,00	-26,80	0,00	0,00	0,00

	MVAG	MVAG	VCQU	Ergebnisrechnung			Finanzierungsrechnung			
				EH	FH	RA 2022	VA 2022	RA - VA	RA 2022	VA 2022
SA 0 / SA 1		(0) Nettoergebnis (21 - 22) / (1) Geldfluss operative Gebarung (31 – 32)			-3.073,20	-3.100,00	26,80	0,00	0,00	0,00
SU 23		Summe Haushaltsrücklagen			0,00	0,00	0,00	0,00	0,00	0,00
SA00		Nettoergebnis nach Zuw./Entn. Haushaltsrücklagen (Saldo 0 +/- SU23)			-3.073,20	-3.100,00	26,80			
Investive Gebarung										
SU 33		Summe Einzahlungen investive Gebarung						0,00	0,00	0,00
SU 34		Summe Auszahlungen investive Gebarung						0,00	0,00	0,00
SA2		Saldo (2) Geldfluss aus der Investiven Gebarung (33 – 34)						0,00	0,00	0,00
SA3		Saldo (3) Nettofinanzierungssaldo (Saldo 1 + Saldo 2)						0,00	0,00	0,00
Finanzierungstätigkeit										
SU 35		Summe Einzahlungen aus der Finanzierungstätigkeit						0,00	0,00	0,00
SU 36		Summe Auszahlungen aus der Finanzierungstätigkeit						0,00	0,00	0,00
SA4		Saldo (4) Geldfluss aus der Finanzierungstätigkeit (35 – 36)						0,00	0,00	0,00
SA5		Saldo (5) Geldfluss aus der voranschlagswirksamen Gebarung (Saldo 3 + Saldo 4)						0,00	0,00	0,00

		MVAG	MVAG	VCQU	Ergebnisrechnung			Finanzierungsrechnung		
		EH	FH		RA 2022	VA 2022	RA - VA	RA 2022	VA 2022	RA - VA
9 Finanzwirtschaft										
90	Gesonderte Verwaltung									
900	Gesonderte Verwaltung									
900000	Bezugsvorschüsse und Darlehen									
Operative Gebarung										
2/900000+816000	Kostenersatz fürLandschaftsabgabe Landschaftsabgab	2114	3114	13	2.618,89	2.600,00	18,89	2.618,89	2.600,00	18,89
SU 21 / 31	Summe Erträge / Einzahlungen operative Gebarung				2.618,89	2.600,00	18,89	2.618,89	2.600,00	18,89
1/900000-640200	Kosten der Steuerberatung	2222	3222	24	1.956,00	6.500,00	-4.544,00		6.500,00	-6.500,00
1/900000-728000	Kosten der Gemdat	2225	3225	24	13.326,29	13.700,00	-373,71	13.326,29	13.700,00	-373,71
1/900000-728100	BetreuungskostenGemdat	2225	3225	24	1.371,53	2.000,00	-628,47	1.396,62	2.000,00	-603,38
1/900000-729000	Kosten des Abgabeneinhebungsverbandes	2225	3225	24	2.377,95	2.700,00	-322,05	2.377,95	2.700,00	-322,05
1/900000-729910	Gesonderte Verwaltung für investive Gebarung	2225	3225	24	375.612,95		375.612,95	375.612,95		375.612,95
SU 22 / 32	Summe Aufwendungen / Auszahlungen operative Gebarung				394.644,72	24.900,00	369.744,72	392.713,81	24.900,00	367.813,81
SA 0 / SA 1	(0) Nettoergebnis (21 - 22) / (1) Geldfluss operative Gebarung (31 – 32)				-392.025,83	-22.300,00	-369.725,83	-390.094,92	-22.300,00	-367.794,92
SU 23	Summe Haushaltsrücklagen				0,00	0,00	0,00	0,00	0,00	0,00
SA00	Nettoergebnis nach Zuw./Entn. Haushaltsrücklagen (Saldo 0 +/- SU23)				-392.025,83	-22.300,00	-369.725,83			
Investive Gebarung										
SU 33	Summe Einzahlungen investive Gebarung							0,00	0,00	0,00
SU 34	Summe Auszahlungen investive Gebarung							0,00	0,00	0,00
SA2	Saldo (2) Geldfluss aus der Investiven Gebarung (33 – 34)							0,00	0,00	0,00
SA3	Saldo (3) Nettofinanzierungssaldo (Saldo 1 + Saldo 2)							-390.094,92	-22.300,00	-367.794,92
Finanzierungstätigkeit										
SU 35	Summe Einzahlungen aus der Finanzierungstätigkeit							0,00	0,00	0,00
SU 36	Summe Auszahlungen aus der Finanzierungstätigkeit							0,00	0,00	0,00
SA4	Saldo (4) Geldfluss aus der Finanzierungstätigkeit (35 – 36)							0,00	0,00	0,00
SA5	Saldo (5) Geldfluss aus der voranschlagswirksamen Gebarung (Saldo 3 + Saldo 4)							-390.094,92	-22.300,00	-367.794,92
91	Kapitalvermögen und Stiftungen ohne eigene Rechtspersönlichkeit									
910	Geldverkehr									
910000	Geldverkehr									
Operative Gebarung										
2/910000+823000	Zinsen der Spar-und Girokonten	2131	3131	14	91,07	100,00	-8,93	91,07	100,00	-8,93
SU 21 / 31	Summe Erträge / Einzahlungen operative Gebarung				91,07	100,00	-8,93	91,07	100,00	-8,93

		MVAG			Ergebnisrechnung			Finanzierungsrechnung		
		EH	FH	VCQU	RA 2022	VA 2022	RA - VA	RA 2022	VA 2022	RA - VA
1/910000-659000	Geldverkehrsspesen	2244	3244	24	1.825,78	3.500,00	-1.674,22	1.825,78	3.500,00	-1.674,22
1/910000-710000	Zinsertragssteuer	2225	3225	24	22,78	200,00	-177,22	22,78	200,00	-177,22
SU 22 / 32	Summe Aufwendungen / Auszahlungen operative Gebarung				1.848,56	3.700,00	-1.851,44	1.848,56	3.700,00	-1.851,44
SA 0 / SA 1	(0) Nettoergebnis (21 - 22) / (1) Geldfluss operative Gebarung (31 - 32)				-1.757,49	-3.600,00	1.842,51	-1.757,49	-3.600,00	1.842,51
SU 23	Summe Haushaltsrücklagen				0,00	0,00	0,00	0,00	0,00	0,00
SA00	Nettoergebnis nach Zuw./Entn. Haushaltsrücklagen (Saldo 0 +/- SU23)				-1.757,49	-3.600,00	1.842,51			
Investive Gebarung										
SU 33	Summe Einzahlungen investive Gebarung							0,00	0,00	0,00
SU 34	Summe Auszahlungen investive Gebarung							0,00	0,00	0,00
SA2	Saldo (2) Geldfluss aus der Investiven Gebarung (33 - 34)							0,00	0,00	0,00
SA3	Saldo (3) Nettofinanzierungssaldo (Saldo 1 + Saldo 2)							-1.757,49	-3.600,00	1.842,51
Finanzierungstätigkeit										
SU 35	Summe Einzahlungen aus der Finanzierungstätigkeit							0,00	0,00	0,00
SU 36	Summe Auszahlungen aus der Finanzierungstätigkeit							0,00	0,00	0,00
SA4	Saldo (4) Geldfluss aus der Finanzierungstätigkeit (35 - 36)							0,00	0,00	0,00
SA5	Saldo (5) Geldfluss aus der voranschlagswirksamen Gebarung (Saldo 3 + Saldo 4)							-1.757,49	-3.600,00	1.842,51
92 Öffentliche Abgaben										
920	Ausschließliche Gemeindeabgaben									
920000	Ausschließliche Gemeindeabgaben									
Operative Gebarung										
2/920000+816000	Seuchenvorsorgeabgabe	2114	3114	13	631,81	600,00	31,81	631,81	600,00	31,81
2/920000+830000	Grundsteuer A	2111	3111	10	8.696,30	10.200,00	-1.503,70	8.876,98	10.200,00	-1.323,02
2/920000+831000	Grundsteuer B	2111	3111	10	108.991,04	108.000,00	991,04	106.701,84	108.000,00	-1.298,16
2/920000+833100	Kommunalsteuer	2111	3111	10	117.602,56	110.000,00	7.602,56	119.607,83	110.000,00	9.607,83
2/920000+838000	Hundeabgabe	2111	3111	10	7.649,24	7.600,00	49,24	7.409,24	7.600,00	-190,76
2/920000+841000	Gebrauchsabgabe	2111	3111	10	32.522,74	31.400,00	1.122,74	32.522,74	31.400,00	1.122,74
2/920000+849000	Mahngebühren	2111	3111	10	361,48	300,00	61,48	384,75	300,00	84,75
2/920000+850000	Aufschließungsabgaben	2111	3111	10	97.922,43	175.000,00	-77.077,57	134.851,74	175.000,00	-40.148,26
2/920000+856000	Verwaltungsabgaben	2111	3111	10	7.709,49	6.500,00	1.209,49	8.365,78	6.500,00	1.865,78
SU 21 / 31	Summe Erträge / Einzahlungen operative Gebarung				382.087,09	449.600,00	-67.512,91	419.352,71	449.600,00	-30.247,29
1/920000-710000	Kommunalsteuer	2225	3225	24	9.957,05	10.000,00	-42,95	9.957,05	10.000,00	-42,95
SU 22 / 32	Summe Aufwendungen / Auszahlungen operative Gebarung				9.957,05	10.000,00	-42,95	9.957,05	10.000,00	-42,95
SA 0 / SA 1	(0) Nettoergebnis (21 - 22) / (1) Geldfluss operative Gebarung (31 - 32)				372.130,04	439.600,00	-67.469,96	409.395,66	439.600,00	-30.204,34
SU 23	Summe Haushaltsrücklagen				0,00	0,00	0,00	0,00	0,00	0,00
SA00	Nettoergebnis nach Zuw./Entn. Haushaltsrücklagen (Saldo 0 +/- SU23)				372.130,04	439.600,00	-67.469,96			

	MVAG	MVAG	VCQU	Ergebnisrechnung			Finanzierungsrechnung			
				EH	FH	RA 2022	VA 2022	RA - VA	RA 2022	VA 2022
Investive Gebarung										
SU 33								0,00	0,00	0,00
SU 34								0,00	0,00	0,00
SA2								0,00	0,00	0,00
SA3								409.395,66	439.600,00	-30.204,34
Finanzierungstätigkeit										
SU 35								0,00	0,00	0,00
SU 36								0,00	0,00	0,00
SA4								0,00	0,00	0,00
SA5								409.395,66	439.600,00	-30.204,34
921										
921000										
Operative Gebarung										
2/921000+834000	Nächtigungstaxe/Interessentenbeitrag	2111	3111	10	4.867,54	3.600,00	1.267,54	4.867,54	3.600,00	1.267,54
2/921000+861000	Transfers von Ländern, Landesfonds und Landeskammern	2121	3121	15	15.106,92	15.000,00	106,92	15.106,92	15.000,00	106,92
SU 21 / 31	Summe Erträge / Einzahlungen operative Gebarung				19.974,46	18.600,00	1.374,46	19.974,46	18.600,00	1.374,46
SU 22 / 32	Summe Aufwendungen / Auszahlungen operative Gebarung				0,00	0,00	0,00	0,00	0,00	0,00
SA 0 / SA 1	(0) Nettoergebnis (21 - 22) / (1) Geldfluss operative Gebarung (31 – 32)				19.974,46	18.600,00	1.374,46	19.974,46	18.600,00	1.374,46
SU 23	Summe Haushaltsrücklagen				0,00	0,00	0,00	0,00	0,00	0,00
SA00	Nettoergebnis nach Zuw./Entn. Haushaltsrücklagen (Saldo 0 +/- SU23)				19.974,46	18.600,00	1.374,46			
Investive Gebarung										
SU 33	Summe Einzahlungen investive Gebarung							0,00	0,00	0,00
SU 34	Summe Auszahlungen investive Gebarung							0,00	0,00	0,00
SA2	Saldo (2) Geldfluss aus der Investiven Gebarung (33 – 34)							0,00	0,00	0,00
SA3	Saldo (3) Nettofinanzierungssaldo (Saldo 1 + Saldo 2)							19.974,46	18.600,00	1.374,46
Finanzierungstätigkeit										
SU 35	Summe Einzahlungen aus der Finanzierungstätigkeit							0,00	0,00	0,00
SU 36	Summe Auszahlungen aus der Finanzierungstätigkeit							0,00	0,00	0,00
SA4	Saldo (4) Geldfluss aus der Finanzierungstätigkeit (35 – 36)							0,00	0,00	0,00
SA5	Saldo (5) Geldfluss aus der voranschlagswirksamen Gebarung (Saldo 3 + Saldo 4)							19.974,46	18.600,00	1.374,46

		MVAG MVAG VCQU			Ergebnisrechnung			Finanzierungsrechnung		
		EH	FH		RA 2022	VA 2022	RA - VA	RA 2022	VA 2022	RA - VA
925	Ertragsanteile an gemeinschaftlichen Bundesabgaben									
925000	Ertragsanteile an gemeinschaftl.Bun desabgaben									
Operative Gebarung										
2/925000+859400	Ertragsanteile nach abgestuften Bevölkerungsschlüssel	2112	3112	11	2.205.021,47	2.203.300,00	1.721,47	2.205.021,47	2.203.300,00	1.721,47
SU 21 / 31	Summe Erträge / Einzahlungen operative Gebarung				2.205.021,47	2.203.300,00	1.721,47	2.205.021,47	2.203.300,00	1.721,47
SU 22 / 32	Summe Aufwendungen / Auszahlungen operative Gebarung				0,00	0,00	0,00	0,00	0,00	0,00
SA 0 / SA 1	(0) Nettoergebnis (21 - 22) / (1) Geldfluss operative Gebarung (31 – 32)				2.205.021,47	2.203.300,00	1.721,47	2.205.021,47	2.203.300,00	1.721,47
SU 23	Summe Haushaltsrücklagen				0,00	0,00	0,00	0,00	0,00	0,00
SA00	Nettoergebnis nach Zuw./Entn. Haushaltsrücklagen (Saldo 0 +/- SU23)				2.205.021,47	2.203.300,00	1.721,47			
Investive Gebarung										
SU 33	Summe Einzahlungen investive Gebarung							0,00	0,00	0,00
SU 34	Summe Auszahlungen investive Gebarung							0,00	0,00	0,00
SA2	Saldo (2) Geldfluss aus der Investiven Gebarung (33 – 34)							0,00	0,00	0,00
SA3	Saldo (3) Nettofinanzierungssaldo (Saldo 1 + Saldo 2)							2.205.021,47	2.203.300,00	1.721,47
Finanzierungstätigkeit										
SU 35	Summe Einzahlungen aus der Finanzierungstätigkeit							0,00	0,00	0,00
SU 36	Summe Auszahlungen aus der Finanzierungstätigkeit							0,00	0,00	0,00
SA4	Saldo (4) Geldfluss aus der Finanzierungstätigkeit (35 – 36)							0,00	0,00	0,00
SA5	Saldo (5) Geldfluss aus der voranschlagswirksamen Gebarung (Saldo 3 + Saldo 4)							2.205.021,47	2.203.300,00	1.721,47
94	Finanzzuweisungen und Zuschüsse									
940	Bedarfszuweisungen									
940000	Bedarfszuweisungen									
Operative Gebarung										
2/940000+861000	Bedarfszuweisungen zum Finanzkraftausgleich	2121	3121	15	361.812,90	311.200,00	50.612,90	361.812,90	311.200,00	50.612,90
SU 21 / 31	Summe Erträge / Einzahlungen operative Gebarung				361.812,90	311.200,00	50.612,90	361.812,90	311.200,00	50.612,90
SU 22 / 32	Summe Aufwendungen / Auszahlungen operative Gebarung				0,00	0,00	0,00	0,00	0,00	0,00
SA 0 / SA 1	(0) Nettoergebnis (21 - 22) / (1) Geldfluss operative Gebarung (31 – 32)				361.812,90	311.200,00	50.612,90	361.812,90	311.200,00	50.612,90
SU 23	Summe Haushaltsrücklagen				0,00	0,00	0,00	0,00	0,00	0,00
SA00	Nettoergebnis nach Zuw./Entn. Haushaltsrücklagen (Saldo 0 +/- SU23)				361.812,90	311.200,00	50.612,90			
Investive Gebarung										
SU 33	Summe Einzahlungen investive Gebarung							0,00	0,00	0,00
SU 34	Summe Auszahlungen investive Gebarung							0,00	0,00	0,00
SA2	Saldo (2) Geldfluss aus der Investiven Gebarung (33 – 34)							0,00	0,00	0,00
SA3	Saldo (3) Nettofinanzierungssaldo (Saldo 1 + Saldo 2)							361.812,90	311.200,00	50.612,90

	MVAG	MVAG	VCQU	Ergebnisrechnung			Finanzierungsrechnung			
				EH	FH		RA 2022	VA 2022	RA - VA	RA 2022
Finanzierungstätigkeit										
SU 35								0,00	0,00	0,00
SU 36								0,00	0,00	0,00
SA4								0,00	0,00	0,00
SA5								361.812,90	311.200,00	50.612,90
941										
941000										
Operative Gebarung										
2/941000+860000	Mittel aus dem Struktufonds	2121	3121	15	10.463,00	10.500,00	-37,00	10.463,00	10.500,00	-37,00
SU 21 / 31	Summe Erträge / Einzahlungen operative Gebarung				10.463,00	10.500,00	-37,00	10.463,00	10.500,00	-37,00
SU 22 / 32	Summe Aufwendungen / Auszahlungen operative Gebarung				0,00	0,00	0,00	0,00	0,00	0,00
SA 0 / SA 1	(0) Nettoergebnis (21 - 22) / (1) Geldfluss operative Gebarung (31 - 32)				10.463,00	10.500,00	-37,00	10.463,00	10.500,00	-37,00
SU 23	Summe Haushaltsrücklagen				0,00	0,00	0,00	0,00	0,00	0,00
SA00	Nettoergebnis nach Zuw./Entn. Haushaltsrücklagen (Saldo 0 +/- SU23)				10.463,00	10.500,00	-37,00			
Investive Gebarung										
SU 33	Summe Einzahlungen investive Gebarung							0,00	0,00	0,00
SU 34	Summe Auszahlungen investive Gebarung							0,00	0,00	0,00
SA2	Saldo (2) Geldfluss aus der Investiven Gebarung (33 - 34)							0,00	0,00	0,00
SA3	Saldo (3) Nettofinanzierungssaldo (Saldo 1 + Saldo 2)							10.463,00	10.500,00	-37,00
Finanzierungstätigkeit										
SU 35	Summe Einzahlungen aus der Finanzierungstätigkeit							0,00	0,00	0,00
SU 36	Summe Auszahlungen aus der Finanzierungstätigkeit							0,00	0,00	0,00
SA4	Saldo (4) Geldfluss aus der Finanzierungstätigkeit (35 - 36)							0,00	0,00	0,00
SA5	Saldo (5) Geldfluss aus der voranschlagswirksamen Gebarung (Saldo 3 + Saldo 4)							10.463,00	10.500,00	-37,00
947	Sonstige Zuschüsse der Länder									
947000	Sonstige Zuschüsse der Länder									
Operative Gebarung										
2/947000+861000	Transfers von Ländern, Landesfonds und Landeskammern	2121	3121	15	49.749,76		49.749,76	49.749,76		49.749,76
SU 21 / 31	Summe Erträge / Einzahlungen operative Gebarung				49.749,76	0,00	49.749,76	49.749,76	0,00	49.749,76
SU 22 / 32	Summe Aufwendungen / Auszahlungen operative Gebarung				0,00	0,00	0,00	0,00	0,00	0,00
SA 0 / SA 1	(0) Nettoergebnis (21 - 22) / (1) Geldfluss operative Gebarung (31 - 32)				49.749,76	0,00	49.749,76	49.749,76	0,00	49.749,76
SU 23	Summe Haushaltsrücklagen				0,00	0,00	0,00	0,00	0,00	0,00
SA00	Nettoergebnis nach Zuw./Entn. Haushaltsrücklagen (Saldo 0 +/- SU23)				49.749,76	0,00	49.749,76			
Investive Gebarung										
SU 33	Summe Einzahlungen investive Gebarung							0,00	0,00	0,00

		MVAG			Ergebnisrechnung			Finanzierungsrechnung		
		EH	FH	VCQU	RA 2022	VA 2022	RA - VA	RA 2022	VA 2022	RA - VA
SU 34	Summe Auszahlungen investive Gebarung							0,00	0,00	0,00
SA2	Saldo (2) Geldfluss aus der Investiven Gebarung (33 – 34)							0,00	0,00	0,00
SA3	Saldo (3) Nettofinanzierungssaldo (Saldo 1 + Saldo 2)							49.749,76	0,00	49.749,76
Finanzierungstätigkeit										
SU 35	Summe Einzahlungen aus der Finanzierungstätigkeit							0,00	0,00	0,00
SU 36	Summe Auszahlungen aus der Finanzierungstätigkeit							0,00	0,00	0,00
SA4	Saldo (4) Geldfluss aus der Finanzierungstätigkeit (35 – 36)							0,00	0,00	0,00
SA5	Saldo (5) Geldfluss aus der voranschlagswirksamen Gebarung (Saldo 3 + Saldo 4)							49.749,76	0,00	49.749,76
96 Haftungen (soweit nicht aufteilbar)										
961	Provisionen und Rückerstattungen									
961000	Provisionen und Rückerstattungen									
Operative Gebarung										
2/961000+828000	Rückersätze von Aufwendungen	2116	3116	18					12.000,00	-12.000,00
SU 21 / 31	Summe Erträge / Einzahlungen operative Gebarung				0,00	12.000,00	-12.000,00	0,00	12.000,00	-12.000,00
SU 22 / 32	Summe Aufwendungen / Auszahlungen operative Gebarung				0,00	0,00	0,00	0,00	0,00	0,00
SA 0 / SA 1	(0) Nettoergebnis (21 - 22) / (1) Geldfluss operative Gebarung (31 – 32)				0,00	12.000,00	-12.000,00	0,00	12.000,00	-12.000,00
SU 23	Summe Haushaltsrücklagen				0,00	0,00	0,00	0,00	0,00	0,00
SA00	Nettoergebnis nach Zuw./Entn. Haushaltsrücklagen (Saldo 0 +/- SU23)				0,00	12.000,00	-12.000,00			
Investive Gebarung										
SU 33	Summe Einzahlungen investive Gebarung							0,00	0,00	0,00
SU 34	Summe Auszahlungen investive Gebarung							0,00	0,00	0,00
SA2	Saldo (2) Geldfluss aus der Investiven Gebarung (33 – 34)							0,00	0,00	0,00
SA3	Saldo (3) Nettofinanzierungssaldo (Saldo 1 + Saldo 2)							0,00	12.000,00	-12.000,00
Finanzierungstätigkeit										
SU 35	Summe Einzahlungen aus der Finanzierungstätigkeit							0,00	0,00	0,00
SU 36	Summe Auszahlungen aus der Finanzierungstätigkeit							0,00	0,00	0,00
SA4	Saldo (4) Geldfluss aus der Finanzierungstätigkeit (35 – 36)							0,00	0,00	0,00
SA5	Saldo (5) Geldfluss aus der voranschlagswirksamen Gebarung (Saldo 3 + Saldo 4)							0,00	12.000,00	-12.000,00

Nachweis der Investitionstätigkeit

Vorhaben	Vorhabensbezeichnung		RA 2022	VA 2022	RA - VA	RA Vorjahre	RA Gesamt
Konto	Bezeichnung						
1000046	Sanierung Gemeindehaus Saubersdorf (2021 bis 2023)						
	Auszahlungen - Investitionen - Mittelverwendung		6.936,00	0,00	6.936,00	303.518,30	310.454,30
	Anschaffungs- oder Herstellungskosten		6.936,00	0,00	6.936,00	303.518,30	310.454,30
	5/853100-010000 Gebäude und Bauten		6.936,00		6.936,00	303.518,30	310.454,30
	Einzahlungen - Finanzierung - Mittelaufbringung		141.258,60	134.300,00	6.958,60	169.195,70	310.454,30
	Mittel aus Geldfluss aus der operativen Gebarung		141.258,60	100.000,00	41.258,60	169.195,70	310.454,30
	6/853100+829910 Sonstige Erträge		141.258,60	100.000,00	41.258,60	169.195,70	310.454,30
	Bedarfszuweisungen/KTZ		0,00	0,00	0,00	0,00	0,00
	Haushaltsrücklagen/Zahlungsmittelreserven		0,00	0,00	0,00	0,00	0,00
	Sonstige Kapitaltransfers und Subventionen		0,00	0,00	0,00	0,00	0,00
	Darlehen		0,00	34.300,00	-34.300,00	0,00	0,00
	587/1013 Sanierung Gemeindehaus Saubersdorf			34.300,00	-34.300,00		
	Finanzierungsleasing		0,00	0,00	0,00	0,00	0,00
	Veräußerung langfristiges Vermögen und sonstiges		0,00	0,00	0,00	0,00	0,00
	Finanzierungsergebnis 1000046		134.322,60	134.300,00	22,60	-134.322,60	0,00
	offene Verbindlichkeiten		0,00				
	offene Forderungen		0,00				
1000048	Verkehrserziehungsplatz (2021 bis 2022)						
	Auszahlungen - Investitionen - Mittelverwendung		0,00	0,00	0,00	7.179,51	7.179,51
	Anschaffungs- oder Herstellungskosten		0,00	0,00	0,00	7.179,51	7.179,51
	5/253000-006000 Sonstige Grundstückseinrichtungen					7.179,51	7.179,51
	Einzahlungen - Finanzierung - Mittelaufbringung		0,00	0,00	0,00	7.179,51	7.179,51
	Mittel aus Geldfluss aus der operativen Gebarung		0,00	0,00	0,00	7.179,51	7.179,51
	6/253000+829910 Sonstige Erträge					7.179,51	7.179,51
	Bedarfszuweisungen/KTZ		0,00	0,00	0,00	0,00	0,00
	Haushaltsrücklagen/Zahlungsmittelreserven		0,00	0,00	0,00	0,00	0,00
	Sonstige Kapitaltransfers und Subventionen		0,00	0,00	0,00	0,00	0,00
	Darlehen		0,00	0,00	0,00	0,00	0,00
	Finanzierungsleasing		0,00	0,00	0,00	0,00	0,00
	Veräußerung langfristiges Vermögen und sonstiges		0,00	0,00	0,00	0,00	0,00
	Finanzierungsergebnis 1000048		0,00	0,00	0,00	0,00	0,00
	offene Verbindlichkeiten		0,00				
	offene Forderungen		0,00				

Vorhaben	Vorhabensbezeichnung		RA 2022	VA 2022	RA - VA	RA Vorjahre	RA Gesamt
Konto	Bezeichnung						
1000049	Gesundheitszentrum Neubau (2022 bis 2023)						
	Geplante Gesamtkosten:	500.000,00					
	Auszahlungen - Investitionen - Mittelverwendung		635.480,68	800.000,00	-164.519,32	0,00	635.480,68
	Anschaffungs- oder Herstellungskosten		635.480,68	800.000,00	-164.519,32	0,00	635.480,68
	5/846200-010000	Gebäude und Bauten	635.480,68	800.000,00	-164.519,32		635.480,68
	Einzahlungen - Finanzierung - Mittelaufbringung		210.480,68	800.000,00	-589.519,32	0,00	210.480,68
	Mittel aus Geldfluss aus der operativen Gebarung		210.480,68	375.000,00	-164.519,32	0,00	210.480,68
	6/846200+829910	Sonstige Erträge	210.480,68	375.000,00	-164.519,32		210.480,68
	Bedarfszuweisungen/KTZ		0,00	0,00	0,00	0,00	0,00
	Haushaltsrücklagen/Zahlungsmittelreserven		0,00	0,00	0,00	0,00	0,00
	Sonstige Kapitaltransfers und Subventionen		0,00	0,00	0,00	0,00	0,00
	Darlehen		0,00	425.000,00	-425.000,00	0,00	0,00
	587/1014	Gesundheitszentrum Neubau		425.000,00	-425.000,00		
	Finanzierungsleasing		0,00	0,00	0,00	0,00	0,00
	Veräußerung langfristiges Vermögen und sonstiges		0,00	0,00	0,00	0,00	0,00
	Finanzierungsergebnis 1000049		-425.000,00	0,00	-425.000,00	0,00	-425.000,00
	offene Verbindlichkeiten		11.453,23				
	offene Forderungen		0,00				
1000050	Brücke Rosenweg über Johannesbach Neuerrichtung (2022 bis 2023)						
	Geplante Gesamtkosten:	70.000,00					
	Auszahlungen - Investitionen - Mittelverwendung		73.797,29	73.100,00	697,29	0,00	73.797,29
	Anschaffungs- oder Herstellungskosten		73.797,29	73.100,00	697,29	0,00	73.797,29
	5/612200-005000	Anlagen zu Straßenbauten	73.797,29	73.100,00	697,29		73.797,29
	Einzahlungen - Finanzierung - Mittelaufbringung		73.797,29	73.100,00	697,29	0,00	73.797,29
	Mittel aus Geldfluss aus der operativen Gebarung		0,00	0,00	0,00	0,00	0,00
	Bedarfszuweisungen/KTZ		73.797,29	73.100,00	697,29	0,00	73.797,29
	6/612200+871000	Kapitaltransfers aus Gemeinde-Bedarfszuweisungsmittel	73.797,29	73.100,00	697,29		73.797,29
	Haushaltsrücklagen/Zahlungsmittelreserven		0,00	0,00	0,00	0,00	0,00
	Sonstige Kapitaltransfers und Subventionen		0,00	0,00	0,00	0,00	0,00
	Darlehen		0,00	0,00	0,00	0,00	0,00
	Finanzierungsleasing		0,00	0,00	0,00	0,00	0,00

Vorhaben	Vorhabensbezeichnung	RA 2022	VA 2022	RA - VA	RA Vorjahre	RA Gesamt
Konto	Bezeichnung					
	Veräußerung langfristiges Vermögen und sonstiges	0,00	0,00	0,00	0,00	0,00
<hr/>						
Finanzierungsergebnis 1000050		0,00	0,00	0,00	0,00	0,00
offene Verbindlichkeiten		0,00				
offene Forderungen		0,00				
<hr/>						
1000051 Brücke Kirchenweg beim Kindergarten Neuerrichtung (2022 bis 2023)						
Geplante Gesamtkosten: 50.000,00						
Auszahlungen - Investitionen - Mittelverwendung		72.838,81	72.200,00	638,81	0,00	72.838,81
Anschaffungs- oder Herstellungskosten		72.838,81	72.200,00	638,81	0,00	72.838,81
5/612300-005000	Anlagen zu Straßenbauten	72.838,81	72.200,00	638,81		72.838,81
Einzahlungen - Finanzierung - Mittelaufbringung		72.838,81	72.200,00	638,81	0,00	72.838,81
Mittel aus Geldfluss aus der operativen Gebarung		0,00	0,00	0,00	0,00	0,00
Bedarfszuweisungen/KTZ		72.838,81	72.200,00	638,81	0,00	72.838,81
6/612300+871000	Kapitaltransfers aus Gemeinde-Bedarfszuweisungsmittel	72.838,81	72.200,00	638,81		72.838,81
Haushaltsrücklagen/Zahlungsmittelreserven		0,00	0,00	0,00	0,00	0,00
Sonstige Kapitaltransfers und Subventionen		0,00	0,00	0,00	0,00	0,00
Darlehen		0,00	0,00	0,00	0,00	0,00
Finanzierungsleasing		0,00	0,00	0,00	0,00	0,00
Veräußerung langfristiges Vermögen und sonstiges		0,00	0,00	0,00	0,00	0,00
<hr/>						
Finanzierungsergebnis 1000051		0,00	0,00	0,00	0,00	0,00
offene Verbindlichkeiten		0,00				
offene Forderungen		0,00				
<hr/>						
1000052 Löschteich groß (2022 bis 2023)						
Geplante Gesamtkosten: 61.000,00						
Auszahlungen - Investitionen - Mittelverwendung		62.580,00	93.700,00	-31.120,00	0,00	62.580,00
Anschaffungs- oder Herstellungskosten		62.580,00	93.700,00	-31.120,00	0,00	62.580,00
5/164100-006000	Sonstige Grundstückseinrichtungen / Löschteich	62.580,00	62.600,00	-20,00		62.580,00
5/164100-729910	Rückführung in die operative Gebarung		31.100,00	-31.100,00		
Einzahlungen - Finanzierung - Mittelaufbringung		13.908,00	124.800,00	-110.892,00	0,00	13.908,00
Mittel aus Geldfluss aus der operativen Gebarung		13.908,00	31.100,00	-17.192,00	0,00	13.908,00
6/164100+829910	Zuführung aus der operativen Gebarung	13.908,00	31.100,00	-17.192,00		13.908,00
Bedarfszuweisungen/KTZ		0,00	48.700,00	-48.700,00	0,00	0,00
6/164100+301000	Kapitaltransfers von Ländern, Landesfonds und Landeskammern		48.700,00	-48.700,00		
Haushaltsrücklagen/Zahlungsmittelreserven		0,00	0,00	0,00	0,00	0,00

Vorhaben	Vorhabensbezeichnung	RA 2022	VA 2022	RA - VA	RA Vorjahre	RA Gesamt
Konto	Bezeichnung					
Sonstige Kapitaltransfers und Subventionen		0,00	45.000,00	-45.000,00	0,00	0,00
6/164100+306000	Kapitaltransfers von Finanzunternehmen		45.000,00	-45.000,00		
Darlehen		0,00	0,00	0,00	0,00	0,00
Finanzierungsleasing		0,00	0,00	0,00	0,00	0,00
Veräußerung langfristiges Vermögen und sonstiges		0,00	0,00	0,00	0,00	0,00
Finanzierungsergebnis 1000052		-48.672,00	31.100,00	-79.772,00	0,00	-48.672,00
offene Verbindlichkeiten		0,00				
offene Forderungen		0,00				
2200000 Sonstige Anschaffungen (2020 bis 2099)						
Auszahlungen - Investitionen - Mittelverwendung		57.316,16	71.300,00	-13.983,84	142.590,17	199.906,33
Anschaffungs- oder Herstellungskosten		57.316,16	71.300,00	-13.983,84	142.590,17	199.906,33
1/010000-020000	Ankauf von Maschinen und Geräten		100,00	-100,00	1.350,00	1.350,00
1/010000-042000	Amts-, Betriebs- und Geschäftsausstattung		1.000,00	-1.000,00	12.732,20	12.732,20
1/010000-070000	Aktivierungsfähige Rechte (immaterielle Vermögenswerte)				7.189,80	7.189,80
1/029000-042000	Amts-, Betriebs- und Geschäftsausstattung		500,00	-500,00	22.754,80	22.754,80
1/163000-042000	Betriebsausstattung/ Mindestausstattung		1.000,00	-1.000,00		
1/164000-050000	Errichtung Hydranten	9.610,83	9.600,00	10,83		9.610,83
1/180000-050000	Sonderanlagen - Sirene				4.817,40	4.817,40
1/211000-042000	Betriebsausstattung / Schulmöbel	12.468,00	13.500,00	-1.032,00		12.468,00
1/240000-020000	Ankauf von Maschinen u. Geräten		800,00	-800,00		
1/240000-040000	Ankauf von Spielgeräten		500,00	-500,00		
1/240200-020000	KIG Kirchenweg - Ankauf von Maschinen		100,00	-100,00		
1/240200-042000	Amts-, Betriebs- und Geschäftsausstattung				1.645,00	1.645,00
1/269000-006000	Sonstige Grundstückseinrichtungen				1.098,98	1.098,98
1/639000-004000	Hochwasserschutzmaßnahmen		100,00	-100,00	2.933,81	2.933,81
1/640000-050000	Verkehrssicherheitsmaßnahmen				1.046,16	1.046,16
1/649000-010000	Gebäude und Bauten				1.613,09	1.613,09
1/771000-006000	Errichtung Infoplätze u. Tafeln		100,00	-100,00		
1/816000-005000	Anlagen zu Straßenbauten	2.916,00	3.000,00	-84,00	46.998,00	49.914,00
1/820000-020000	Ankauf von Maschinen u. Geräten		1.000,00	-1.000,00	7.932,12	7.932,12
1/851000-004000	Errichtung von Neuanschlüssen	32.321,33	40.000,00	-7.678,67	30.478,81	62.800,14
Einzahlungen - Finanzierung - Mittelaufbringung		0,00	0,00	0,00	5.800,00	5.800,00
Mittel aus Geldfluss aus der operativen Gebarung		0,00	0,00	0,00	5.800,00	5.800,00
2/840000+001001	Verkaufserlöse div. Grundstücke				5.800,00	5.800,00
Bedarfszuweisungen/KTZ		0,00	0,00	0,00	0,00	0,00
Haushaltsrücklagen/Zahlungsmittelreserven		0,00	0,00	0,00	0,00	0,00

Vorhaben	Vorhabensbezeichnung	RA 2022	VA 2022	RA - VA	RA Vorjahre	RA Gesamt
Konto	Bezeichnung					
	Sonstige Kapitaltransfers und Subventionen	0,00	0,00	0,00	0,00	0,00
	Darlehen	0,00	0,00	0,00	0,00	0,00
	Finanzierungsleasing	0,00	0,00	0,00	0,00	0,00
	Veräußerung langfristiges Vermögen und sonstiges	0,00	0,00	0,00	0,00	0,00
Finanzierungsergebnis 2200000		-57.316,16	-71.300,00	13.983,84	-136.790,17	-194.106,33
	offene Verbindlichkeiten	0,00				
	offene Forderungen	0,00				
1000008	Zuführung Straßenbau (2000 bis 2099)					
	Auszahlungen - Investitionen - Mittelverwendung	91.054,95	98.300,00	-7.245,05	441.100,47	532.155,42
	Anschaffungs- oder Herstellungskosten	91.054,95	98.300,00	-7.245,05	441.100,47	532.155,42
	5/612000-002000 Sanierung von Straßen und Brücken	91.054,95	98.300,00	-7.245,05	441.100,47	532.155,42
	Einzahlungen - Finanzierung - Mittelaufbringung	93.363,90	98.300,00	-4.936,10	441.100,47	534.464,37
	Mittel aus Geldfluss aus der operativen Gebarung	0,00	43.600,00	-43.600,00	16.994,97	16.994,97
	6/612000+829910 Zuführung aus der operativen Gebarung		43.600,00	-43.600,00	16.994,97	16.994,97
	Bedarfszuweisungen/KTZ	93.363,90	54.700,00	38.663,90	380.000,00	473.363,90
	6/612000+301000 Kapitaltransfers von Ländern, Landesfonds und Landeskammern				45.000,00	45.000,00
	6/612000+871000 Beihilfen aus Bedarfszuweisungen	93.363,90	54.700,00	38.663,90	335.000,00	428.363,90
	Haushaltsrücklagen/Zahlungsmittelreserven	0,00	0,00	0,00	0,00	0,00
	Sonstige Kapitaltransfers und Subventionen	0,00	0,00	0,00	44.105,50	44.105,50
	6/612000+300000 KIP-Kapitaltransfers von Bund, Bundesfonds und Bundeskammern				44.105,50	44.105,50
	Darlehen	0,00	0,00	0,00	0,00	0,00
	Finanzierungsleasing	0,00	0,00	0,00	0,00	0,00
	Veräußerung langfristiges Vermögen und sonstiges	0,00	0,00	0,00	0,00	0,00
Finanzierungsergebnis 1000008		2.308,95	0,00	2.308,95	0,00	2.308,95
	offene Verbindlichkeiten	34.518,95				
	offene Forderungen	0,00				
1000012	Güterwegerhaltung (2000 bis 2099)					
	Auszahlungen - Investitionen - Mittelverwendung	11.167,93	11.000,00	167,93	27.279,38	38.447,31
	Anschaffungs- oder Herstellungskosten	11.167,93	11.000,00	167,93	27.279,38	38.447,31
	5/710000-002000 Kosten für die Güterwegerhaltung	11.167,93	11.000,00	167,93	27.279,38	38.447,31
	Einzahlungen - Finanzierung - Mittelaufbringung	11.167,93	11.000,00	167,93	27.279,38	38.447,31
	Mittel aus Geldfluss aus der operativen Gebarung	5.167,93	5.000,00	167,93	14.279,38	19.447,31
	6/710000+829910 Sonstige Erträge	5.167,93	5.000,00	167,93	14.279,38	19.447,31

Vorhaben	Vorhabensbezeichnung		RA 2022	VA 2022	RA - VA	RA Vorjahre	RA Gesamt
Konto	Bezeichnung						
Bedarfszuweisungen/KTZ			6.000,00	6.000,00	0,00	13.000,00	19.000,00
6/710000+301000	Kapitaltransfers von Ländern, Landesfonds und Landeskammern		3.000,00	3.000,00		6.500,00	9.500,00
6/710000+871000	Bedarfszuweisung		3.000,00	3.000,00		6.500,00	9.500,00
Haushaltsrücklagen/Zahlungsmittelreserven			0,00	0,00	0,00	0,00	0,00
Sonstige Kapitaltransfers und Subventionen			0,00	0,00	0,00	0,00	0,00
Darlehen			0,00	0,00	0,00	0,00	0,00
Finanzierungsleasing			0,00	0,00	0,00	0,00	0,00
Veräußerung langfristiges Vermögen und sonstiges			0,00	0,00	0,00	0,00	0,00
Finanzierungsergebnis 1000012			0,00	0,00	0,00	0,00	0,00
	offene Verbindlichkeiten		0,00				
	offene Forderungen		0,00				
1000029	Aufschließung Parkweg/Steinweg (2017 bis 2023)						
	Auszahlungen - Investitionen - Mittelverwendung		0,00	0,00	0,00	0,00	0,00
	Anschaffungs- oder Herstellungskosten		0,00	0,00	0,00	0,00	0,00
	Einzahlungen - Finanzierung - Mittelaufbringung		0,00	0,00	0,00	0,00	0,00
	Mittel aus Geldfluss aus der operativen Gebarung		0,00	0,00	0,00	0,00	0,00
	Bedarfszuweisungen/KTZ		0,00	0,00	0,00	0,00	0,00
	Haushaltsrücklagen/Zahlungsmittelreserven		0,00	0,00	0,00	0,00	0,00
	Sonstige Kapitaltransfers und Subventionen		0,00	0,00	0,00	0,00	0,00
	Darlehen		0,00	0,00	0,00	0,00	0,00
	Finanzierungsleasing		0,00	0,00	0,00	0,00	0,00
	Veräußerung langfristiges Vermögen und sonstiges		0,00	0,00	0,00	0,00	0,00
Finanzierungsergebnis 1000029			0,00	0,00	0,00	0,00	0,00
	offene Verbindlichkeiten		0,00				
	offene Forderungen		0,00				
1000032	BA 05 Schmutzwasserkanal Bahnstraße (2018 bis 2023)						
	Auszahlungen - Investitionen - Mittelverwendung		0,00	0,00	0,00	14.450,14	14.450,14
	Anschaffungs- oder Herstellungskosten		0,00	0,00	0,00	14.450,14	14.450,14
	5/851001-004100	Errichtung Kanal Bahnstraße				14.450,14	14.450,14
	Einzahlungen - Finanzierung - Mittelaufbringung		4.797,74	4.800,00	-2,26	9.652,40	14.450,14
	Mittel aus Geldfluss aus der operativen Gebarung		4.797,74	4.800,00	-2,26	9.652,40	14.450,14
	6/851001+829910	Sonstige Erträge	4.797,74	4.800,00	-2,26	9.652,40	14.450,14
	Bedarfszuweisungen/KTZ		0,00	0,00	0,00	0,00	0,00
	Haushaltsrücklagen/Zahlungsmittelreserven		0,00	0,00	0,00	0,00	0,00

Vorhaben	Vorhabensbezeichnung	RA 2022	VA 2022	RA - VA	RA Vorjahre	RA Gesamt
Konto	Bezeichnung					
	Sonstige Kapitaltransfers und Subventionen	0,00	0,00	0,00	0,00	0,00
	Darlehen	0,00	0,00	0,00	0,00	0,00
	Finanzierungsleasing	0,00	0,00	0,00	0,00	0,00
	Veräußerung langfristiges Vermögen und sonstiges	0,00	0,00	0,00	0,00	0,00
Finanzierungsergebnis 1000032		4.797,74	4.800,00	-2,26	-4.797,74	0,00
	offene Verbindlichkeiten	0,00				
	offene Forderungen	0,00				
1000039	Hochwasser Rückhaltebecken Schratzenbach (2019 bis 2026)					
	Auszahlungen - Investitionen - Mittelverwendung	7.476,70	7.400,00	76,70	15.681,11	23.157,81
	Anschaffungs- oder Herstellungskosten	7.476,70	7.400,00	76,70	15.681,11	23.157,81
	5/639000-280000 Geleistete Anzahlungen für Anlagen	7.476,70	7.400,00	76,70	15.681,11	23.157,81
	Einzahlungen - Finanzierung - Mittelaufbringung	0,00	23.100,00	-23.100,00	0,00	0,00
	Mittel aus Geldfluss aus der operativen Gebarung	0,00	0,00	0,00	0,00	0,00
	Bedarfszuweisungen/KTZ	0,00	0,00	0,00	0,00	0,00
	Haushaltsrücklagen/Zahlungsmittelreserven	0,00	0,00	0,00	0,00	0,00
	Sonstige Kapitaltransfers und Subventionen	0,00	0,00	0,00	0,00	0,00
	Darlehen	0,00	23.100,00	-23.100,00	0,00	0,00
	587/1017 Hochwasserrückhaltebecken Schratzenbach		23.100,00	-23.100,00		
	Finanzierungsleasing	0,00	0,00	0,00	0,00	0,00
	Veräußerung langfristiges Vermögen und sonstiges	0,00	0,00	0,00	0,00	0,00
Finanzierungsergebnis 1000039		-7.476,70	15.700,00	-23.176,70	-15.681,11	-23.157,81
	offene Verbindlichkeiten	0,00				
	offene Forderungen	0,00				
1000040	BA 06 ABA Gerasdorf und RWK Nötschgrund (2020 bis 2023)					
	Auszahlungen - Investitionen - Mittelverwendung	493.538,91	963.800,00	-470.261,09	7.464,29	501.003,20
	Anschaffungs- oder Herstellungskosten	493.538,91	963.800,00	-470.261,09	7.464,29	501.003,20
	5/851100-004000 Errichtung ABA Gerasdorf + Regenwasserkanal Nötschgrund	493.538,91	963.800,00	-470.261,09	7.464,29	501.003,20
	Einzahlungen - Finanzierung - Mittelaufbringung	840.198,40	971.300,00	-131.101,60	0,00	840.198,40
	Mittel aus Geldfluss aus der operativen Gebarung	0,00	0,00	0,00	0,00	0,00
	Bedarfszuweisungen/KTZ	0,00	0,00	0,00	0,00	0,00
	Haushaltsrücklagen/Zahlungsmittelreserven	0,00	0,00	0,00	0,00	0,00
	Sonstige Kapitaltransfers und Subventionen	0,00	134.300,00	-134.300,00	0,00	0,00
	6/851100+300000 Kapitaltransfers von Bund, Bundesfonds und Bundeskammern		134.300,00	-134.300,00		

Vorhaben	Vorhabensbezeichnung		RA 2022	VA 2022	RA - VA	RA Vorjahre	RA Gesamt
Konto	Bezeichnung						
Darlehen			840.198,40	837.000,00	3.198,40	0,00	840.198,40
105025/25	Kanalbau BA 06 Gerasdorf		840.198,40	837.000,00	3.198,40		840.198,40
Finanzierungsleasing			0,00	0,00	0,00	0,00	0,00
Veräußerung langfristiges Vermögen und sonstiges			0,00	0,00	0,00	0,00	0,00
Finanzierungsergebnis 1000040			346.659,49	7.500,00	339.159,49	-7.464,29	339.195,20
offene Verbindlichkeiten			38.090,06				
offene Forderungen			0,00				

Salden Finanzierungsergebnisse		RA 2022	VA 2022	RA - VA	RA Vorjahre	RA Gesamt
1000046	Sanierung Gemeindehaus Saubersdorf (2021 bis 2023)					
	Auszahlungen - Investitionen - Mittelverwendung	6.936,00	0,00	6.936,00	303.518,30	310.454,30
	Einzahlungen - Finanzierung - Mittelherkunft	141.258,60	134.300,00	6.958,60	169.195,70	310.454,30
		134.322,60	134.300,00	22,60	-134.322,60	0,00
	offene Verbindlichkeiten	0,00				
	offene Forderungen	0,00				
1000048	Verkehrserziehungsplatz (2021 bis 2022)					
	Auszahlungen - Investitionen - Mittelverwendung	0,00	0,00	0,00	7.179,51	7.179,51
	Einzahlungen - Finanzierung - Mittelherkunft	0,00	0,00	0,00	7.179,51	7.179,51
		0,00	0,00	0,00	0,00	0,00
	offene Verbindlichkeiten	0,00				
	offene Forderungen	0,00				
1000049	Gesundheitszentrum Neubau (2022 bis 2023)					
	Auszahlungen - Investitionen - Mittelverwendung	635.480,68	800.000,00	-164.519,32	0,00	635.480,68
	Einzahlungen - Finanzierung - Mittelherkunft	210.480,68	800.000,00	-589.519,32	0,00	210.480,68
		-425.000,00	0,00	-425.000,00	0,00	-425.000,00
	offene Verbindlichkeiten	11.453,23				
	offene Forderungen	0,00				
1000050	Brücke Rosenweg über Johannesbach Neuerrichtung (2022 bis 2023)					
	Auszahlungen - Investitionen - Mittelverwendung	73.797,29	73.100,00	697,29	0,00	73.797,29
	Einzahlungen - Finanzierung - Mittelherkunft	73.797,29	73.100,00	697,29	0,00	73.797,29
		0,00	0,00	0,00	0,00	0,00
	offene Verbindlichkeiten	0,00				
	offene Forderungen	0,00				
1000051	Brücke Kirchenweg beim Kindergarten Neuerrichtung (2022 bis 2023)					
	Auszahlungen - Investitionen - Mittelverwendung	72.838,81	72.200,00	638,81	0,00	72.838,81
	Einzahlungen - Finanzierung - Mittelherkunft	72.838,81	72.200,00	638,81	0,00	72.838,81
		0,00	0,00	0,00	0,00	0,00
	offene Verbindlichkeiten	0,00				
	offene Forderungen	0,00				

Salden Finanzierungsergebnisse		RA 2022	VA 2022	RA - VA	RA Vorjahre	RA Gesamt
1000052	Löschteich groß (2022 bis 2023)					
	Auszahlungen - Investitionen - Mittelverwendung	62.580,00	93.700,00	-31.120,00	0,00	62.580,00
	Einzahlungen - Finanzierung - Mittelherkunft	13.908,00	124.800,00	-110.892,00	0,00	13.908,00
		-48.672,00	31.100,00	-79.772,00	0,00	-48.672,00
	offene Verbindlichkeiten	0,00				
	offene Forderungen	0,00				
Saldo Investive Einzelvorhaben		-339.349,40	165.400,00	-504.749,40	-134.322,60	-473.672,00
	offene Verbindlichkeiten	11.453,23				
	offene Forderungen	0,00				
2200000	Sonstige Anschaffungen (2020 bis 2099)					
	Auszahlungen - Investitionen - Mittelverwendung	57.316,16	71.300,00	-13.983,84	142.590,17	199.906,33
	Einzahlungen - Finanzierung - Mittelherkunft	0,00	0,00	0,00	5.800,00	5.800,00
		-57.316,16	-71.300,00	13.983,84	-136.790,17	-194.106,33
	offene Verbindlichkeiten	0,00				
	offene Forderungen	0,00				
Saldo Sonstige Investitionen		-57.316,16	-71.300,00	13.983,84	-136.790,17	-194.106,33
	offene Verbindlichkeiten	0,00				
	offene Forderungen	0,00				

Salden Finanzierungsergebnisse		RA 2022	VA 2022	RA - VA	RA Vorjahre	RA Gesamt
1000008	Zuführung Straßenbau (2000 bis 2099)					
	Auszahlungen - Investitionen - Mittelverwendung	91.054,95	98.300,00	-7.245,05	441.100,47	532.155,42
	Einzahlungen - Finanzierung - Mittelherkunft	93.363,90	98.300,00	-4.936,10	441.100,47	534.464,37
		2.308,95	0,00	2.308,95	0,00	2.308,95
	offene Verbindlichkeiten	34.518,95				
	offene Forderungen	0,00				
1000012	Güterwegerhaltung (2000 bis 2099)					
	Auszahlungen - Investitionen - Mittelverwendung	11.167,93	11.000,00	167,93	27.279,38	38.447,31
	Einzahlungen - Finanzierung - Mittelherkunft	11.167,93	11.000,00	167,93	27.279,38	38.447,31
		0,00	0,00	0,00	0,00	0,00
	offene Verbindlichkeiten	0,00				
	offene Forderungen	0,00				
1000029	Aufschließung Parkweg/Steinweg (2017 bis 2023)					
	Auszahlungen - Investitionen - Mittelverwendung	0,00	0,00	0,00	0,00	0,00
	Einzahlungen - Finanzierung - Mittelherkunft	0,00	0,00	0,00	0,00	0,00
		0,00	0,00	0,00	0,00	0,00
	offene Verbindlichkeiten	0,00				
	offene Forderungen	0,00				
1000032	BA 05 Schmutzwasserkanal Bahnstraße (2018 bis 2023)					
	Auszahlungen - Investitionen - Mittelverwendung	0,00	0,00	0,00	14.450,14	14.450,14
	Einzahlungen - Finanzierung - Mittelherkunft	4.797,74	4.800,00	-2,26	9.652,40	14.450,14
		4.797,74	4.800,00	-2,26	-4.797,74	0,00
	offene Verbindlichkeiten	0,00				
	offene Forderungen	0,00				
1000039	Hochwasser Rückhaltebecken Schratzenbach (2019 bis 2026)					
	Auszahlungen - Investitionen - Mittelverwendung	7.476,70	7.400,00	76,70	15.681,11	23.157,81
	Einzahlungen - Finanzierung - Mittelherkunft	0,00	23.100,00	-23.100,00	0,00	0,00
		-7.476,70	15.700,00	-23.176,70	-15.681,11	-23.157,81
	offene Verbindlichkeiten	0,00				
	offene Forderungen	0,00				

Salden Finanzierungsergebnisse		RA 2022	VA 2022	RA - VA	RA Vorjahre	RA Gesamt
1000040	BA 06 ABA Gerasdorf und RWK Nötschgrund (2020 bis 2023)					
	Auszahlungen - Investitionen - Mittelverwendung	493.538,91	963.800,00	-470.261,09	7.464,29	501.003,20
	Einzahlungen - Finanzierung - Mittelherkunft	840.198,40	971.300,00	-131.101,60	0,00	840.198,40
		346.659,49	7.500,00	339.159,49	-7.464,29	339.195,20
	offene Verbindlichkeiten	38.090,06				
	offene Forderungen	0,00				
Saldo Investive Einzelvorhaben		346.289,48	28.000,00	318.289,48	-27.943,14	318.346,34
	offene Verbindlichkeiten	72.609,01				
	offene Forderungen	0,00				
Saldo der gesamten Investitionstätigkeit		-50.376,08	122.100,00	-172.476,08	-299.055,91	-349.431,99
	offene Verbindlichkeiten	84.062,24				
	offene Forderungen	0,00				

Nachweis Kundenforderungen

Konto	Bezeichnung	Saldo Brutto 31.12.2021	Saldo Brutto 31.12.2022	Netto	USt
Nicht voranschlagswirksame Gebarung					
0/000000+361100	Interessentenbeitrag	279,11	279,11	279,11	0,00
0/000000+361200	FesteStempelgebühren	402,40	333,80	333,80	0,00
0/000000+361900	Seuchenvorsorgeabgabe	570,77	970,74	970,74	0,00
	Summe Nicht voranschlagswirksame Gebarung	1.252,28	1.583,65	1.583,65	0,00
010000 Gemeindeamt					
2/010000+828000	DruckkostenbeiträgeMitteilungsbl. räge Mitteilung	2.047,50	2.646,00	2.205,00	441,00
	Summe 010000 Gemeindeamt	2.047,50	2.646,00	2.205,00	441,00
029000 Amtsgebäude					
2/029000+811000	Mieten und Betriebskostenersätze	9,50	-413,76	-344,81	-68,95
2/029000+828100	GZ - Rückersätze Veranstaltungsbereich	0,00	543,90	474,92	68,98
2/029000+828200	GZ - Rückersätze Betriebskosten Pfarre	0,00	2.700,00	2.700,00	0,00
	Summe 029000 Amtsgebäude	9,50	2.830,14	2.830,11	0,03
131000 Bau- und Feuerpolizei					
2/131000+816000	Ersatz für Sachverständigentätigkeiten	713,16	567,88	567,88	0,00
	Summe 131000 Bau- und Feuerpolizei	713,16	567,88	567,88	0,00
133000 Veterinärpolizei					
2/133000+808000	HundemarkenersatzMarken	1,50	1,50	1,50	0,00
	Summe 133000 Veterinärpolizei	1,50	1,50	1,50	0,00
240000 Kindergärten					
2/240000+810000	Beiträge fürBastelmaterial Kindergarten	3.500,05	5.576,21	4.966,33	609,88
2/240000+810100	KostenbeiträgeMittagessen	2.649,41	3.151,49	2.816,88	334,61
2/240000+816100	Kostenbeiträge-Nachmittagsbetr. Kg	1.776,70	1.896,17	1.693,27	202,90
	Summe 240000 Kindergärten	7.926,16	10.623,87	9.476,48	1.147,39
250000 Schülerhorte					
2/250000+810000	Materialkostenbeitrag	677,00	752,00	665,82	86,18
2/250000+810100	Kostenbeiträge Nachmittagsbetreuung	1.658,53	1.453,69	1.286,46	167,23
2/250000+810110	Mittagessen Hort	1.239,45	1.238,83	1.096,32	142,51
	Summe 250000 Schülerhorte	3.574,98	3.444,52	3.048,60	395,92

Konto	Bezeichnung	Saldo Brutto 31.12.2021	Saldo Brutto 31.12.2022	Netto	USt
529000	Sonstige Maßnahmen				
2/529000+829000	KostenersatzMiniermottenspritzun g	-112,32	-112,32	-112,32	0,00
	Summe 529000 Sonstige Maßnahmen	-112,32	-112,32	-112,32	0,00
820000	Wirtschaftshöfe				
2/820000+827000	Personalkostenersätze (Leistungen an Dritte)	30,00	0,00	0,00	0,00
2/820000+829100	Einnahmen Werbetafeln	65,00	215,00	215,00	0,00
	Summe 820000 Wirtschaftshöfe	95,00	215,00	215,00	0,00
821000	Fuhrpark				
2/821000+829000	Kostenbeiträge Überlassung Gdebus	0,00	18,20	18,20	0,00
2/821000+829100	Kostenbeiträge Verleih Holzrückewagen	132,00	463,00	463,00	0,00
	Summe 821000 Fuhrpark	132,00	481,20	481,20	0,00
840000	Grundbesitz				
2/840000+811000	Einnahmen aus Verpachtungen (Jagdpacht)	0,00	8,00	8,00	0,00
	Summe 840000 Grundbesitz	0,00	8,00	8,00	0,00
850000	Betriebe der Wasserversorgung				
2/850000+300000	Kapitaltransfers von Bund, Bundesfonds und Bundeskammern - Barwert BA 100	17.993,15	16.228,75	16.228,75	0,00
	Summe 850000 Betriebe der Wasserversorgung	17.993,15	16.228,75	16.228,75	0,00
851000	Betriebe der Abwasserbeseitigung				
2/851000+300000	Kapitaltransfers von Bund, Bundesfonds und Bundeskammern - Barwert BA 100	18.463,93	16.652,70	16.652,70	0,00
2/851000+307000	Kapitaltransfers von privaten Haushalten und privaten Organisationen ohne Erwerbszweck und ande	4.688,84	4.158,24	3.780,20	378,04
2/851000+852100	Kanalbenutzungsgebühren	19.427,67	34.113,09	31.011,86	3.101,23
	Summe 851000 Betriebe der Abwasserbeseitigung	42.580,44	54.924,03	51.444,76	3.479,27
852000	Betriebe der Müllbeseitigung				
2/852000+829000	Kostenbeitr für Müllentsorgungen	62,00	108,28	98,43	9,85
2/852000+852000	Abfallwirtschaftsgebühr	10.869,66	20.204,61	18.367,76	1.836,85
2/852000+852100	Sonstiger Müllsäckeverkauf	1,86	169,06	153,68	15,38
	Summe 852000 Betriebe der Müllbeseitigung	10.933,52	20.481,95	18.619,87	1.862,08
920000	Ausschließliche Gemeindeabgaben				
2/920000+830000	Grundsteuer A	728,77	548,09	548,09	0,00
2/920000+831000	Grundsteuer B	4.876,25	7.165,45	7.165,45	0,00
2/920000+833100	Kommunalsteuer	-1.345,67	-3.350,94	-3.350,94	0,00

Rechnungsabschluss 2022

Gemeinde St.Egyden am Steinfeld

Nachweis Kundenforderungen

Konto	Bezeichnung	Saldo Brutto	Saldo Brutto	Netto	USt
		31.12.2021	31.12.2022		
2/920000+838000	Hundeabgabe	1.390,00	1.630,00	1.630,00	0,00
2/920000+841000	Gebrauchsabgabe	44,40	44,40	44,40	0,00
2/920000+849000	Mahngebühren	112,99	89,72	89,72	0,00
2/920000+850000	Aufschließungsabgaben	61.717,93	24.788,62	24.788,62	0,00
2/920000+856000	Verwaltungsabgaben	13,01	-643,28	-643,64	0,36
Summe 920000 Ausschließliche Gemeindeabgaben		67.537,68	30.272,06	30.271,70	0,36
Gesamt		Brutto	Brutto	Netto	USt
		31.12.2021	31.12.2022		
		154.684,55	144.196,23	136.870,18	7.326,05

Forderungen

Konto	Bezeichnung	Saldo lt. Konto	Saldo lt. Konto	Offen	Differenz
		31.12.2021	31.12.2022		
230000	Kurzfristige Forderungen aus Lieferungen und Leistungen	15.742,37	21.782,04	21.782,04	0,00
231000	Langfristige Forderungen aus Lieferungen und Leistungen	0,00	0,00	0,00	0,00
233000	Forderungen aus Abgaben	102.485,10	89.532,74	89.532,74	0,00
284000	Sonstige langfristige Forderungen	36.457,08	32.881,45	32.881,45	0,00
Summe		154.684,55	144.196,23	144.196,23	0,00

Nachweis Lieferantenverbindlichkeiten

Konto	Bezeichnung	Saldo Brutto 31.12.2021	Saldo Brutto 31.12.2022	Netto	USt
Nicht voranschlagswirksame Gebarung					
9/000000-279000	Diverse Vorschuesse	0,00	168,00	168,00	0,00
	Summe Nicht voranschlagswirksame Gebarung	0,00	168,00	168,00	0,00
010000 Gemeindeamt					
1/010000-456100	Gebrauchs-und Verbrauchsgüter Gemeindeamt	0,00	504,60	504,60	0,00
1/010000-457100	Erstellung Amtsblatt	4.999,20	6.108,00	6.108,00	0,00
1/010000-640000	Rechtshilfekosten (Anwalt)	0,00	6.000,00	6.000,00	0,00
	Summe 010000 Gemeindeamt	4.999,20	12.612,60	12.612,60	0,00
024000 Wahlangelegenheiten					
1/024000-728000	Kostenaufwand für Wahlen	0,00	120,00	120,00	0,00
	Summe 024000 Wahlangelegenheiten	0,00	120,00	120,00	0,00
029000 Amtsgebäude					
1/029000-456000	GZ -Betriebsausstattung Gebrauchs- u. Verbrauchsgüter	0,00	850,80	850,80	0,00
1/029000-614000	Instandhaltung der Gemeindehäuser	643,70	697,08	673,08	24,00
	Summe 029000 Amtsgebäude	643,70	1.547,88	1.523,88	24,00
060000 Beiträge an Verbände, Vereine und sonstige Organisationen					
1/060000-726000	Beiträge an Verbände und Vereine (Gdever)	0,00	222,00	222,00	0,00
	Summe 060000 Beiträge an Verbände, Vereine und sonstige Organisationen	0,00	222,00	222,00	0,00
131000 Bau- und Feuerpolizei					
1/131000-640200	Sachverständigenhonorare (Bv, Feuerbesch)	1.347,34	0,00	0,00	0,00
	Summe 131000 Bau- und Feuerpolizei	1.347,34	0,00	0,00	0,00
211000 Volksschule					
1/211000-454000	ReinigungsmaterialVolksschule	0,00	47,52	47,52	0,00
1/211000-456100	Lehrmittel - Kleinbetrag	0,00	15,69	15,69	0,00
1/211000-457000	Druckwerke	0,00	349,00	349,00	0,00
	Summe 211000 Volksschule	0,00	412,21	412,21	0,00
240000 Kindergärten					
1/240000-400000	Geringwertige Wirtschaftsgüter	0,00	859,00	715,83	143,17
1/240000-430000	Kosten Mittagessen	963,84	1.260,92	1.146,29	114,63
1/240000-456000	Bastelmaterial Kindergarten	30,21	135,99	113,32	22,67

Konto	Bezeichnung	Saldo Brutto 31.12.2021	Saldo Brutto 31.12.2022	Netto	USt
1/240000-457000	Druckwerke fürKindergarten	76,80	0,00	0,00	0,00
	Summe 240000 Kindergärten	1.070,85	2.255,91	1.975,44	280,47
250000	Schülerhorte				
1/250000-430000	Kosten Mittagessen	957,04	1.148,60	1.040,95	107,65
1/250000-454000	Schülerhort - Reinigungsmittel	1,79	1,79	1,49	0,30
1/250000-456000	Materialkosten	47,70	47,70	39,75	7,95
1/250000-456000	Materialkosten	47,70	101,09	86,85	14,24
	Summe 250000 Schülerhorte	1.054,23	1.299,18	1.169,04	130,14
269000	Sonstige Einrichtungen und Maßnahmen				
1/269000-618000	ErhaltungKinderspielplätze	16,08	0,00	0,00	0,00
	Summe 269000 Sonstige Einrichtungen und Maßnahmen	16,08	0,00	0,00	0,00
369000	Sonstige Einrichtungen und Maßnahmen				
1/369000-723000	Brauchtumpflege	308,20	598,20	598,20	0,00
	Summe 369000 Sonstige Einrichtungen und Maßnahmen	308,20	598,20	598,20	0,00
390000	Kirchliche Angelegenheiten				
1/390000-729000	Aufwendungen fürkirchl. Angelegenheiten	117,00	538,20	538,20	0,00
	Summe 390000 Kirchliche Angelegenheiten	117,00	538,20	538,20	0,00
439000	Sonstige Einrichtungen und Maßnahmen				
1/439000-768100	Kostenaufwand für Tagesmütter	210,00	0,00	0,00	0,00
	Summe 439000 Sonstige Einrichtungen und Maßnahmen	210,00	0,00	0,00	0,00
519100	Sonstige Einrichtungen und Maßnahmen (Covid19-Testungen u.a.)				
1/519100-563000	Sonstige Aufwandsentschädigungen	180,00	0,00	0,00	0,00
	Summe 519100 Sonstige Einrichtungen und Maßnahmen (Covid19-Testungen u.a.)	180,00	0,00	0,00	0,00
612000	Gemeindestraßen				
1/612000-611000	Instandhaltung der Straßen	0,00	1.491,72	1.491,72	0,00
5/612000-002000	Sanierung von Straßen und Brücken	0,00	34.518,95	34.518,95	0,00
	Summe 612000 Gemeindestraßen	0,00	36.010,67	36.010,67	0,00
640000	Einrichtung und Maßnahmen der Strassenverkehrsordnung				
1/640000-400000	Geringwertige Wirtschaftsgüter	0,00	194,92	194,92	0,00
	Summe 640000 Einrichtung und Maßnahmen der Strassenverkehrsordnung	0,00	194,92	194,92	0,00

Konto	Bezeichnung	Saldo Brutto 31.12.2021	Saldo Brutto 31.12.2022	Netto	USt
816000	Öffentliche Beleuchtung und öffentliche Uhren				
1/816000-005000	Anlagen zu Straßenbauten	2.916,00	0,00	0,00	0,00
1/816000-400000	Geringwertige Wirtschaftsgüter (GWG)	4.428,00	0,00	0,00	0,00
1/816000-619000	Instandhaltung d.Straßenbeleuchtung	15.206,74	10.299,89	10.299,89	0,00
	Summe 816000 Öffentliche Beleuchtung und öffentliche Uhren	22.550,74	10.299,89	10.299,89	0,00
820000	Wirtschaftshöfe				
1/820000-459000	Verbrauchsgüter/Betriebsmittel Bauhof	427,36	0,00	0,00	0,00
1/820000-617000	Instandh uBetriebsko Kfz	500,00	0,00	0,00	0,00
	Summe 820000 Wirtschaftshöfe	927,36	0,00	0,00	0,00
821000	Fuhrpark				
1/821000-617000	Instandh uBetriebsko Gdebus	428,76	0,00	0,00	0,00
	Summe 821000 Fuhrpark	428,76	0,00	0,00	0,00
840000	Grundbesitz				
1/840000-728000	Grundstücksinstandhaltungen	0,00	113,40	113,40	0,00
	Summe 840000 Grundbesitz	0,00	113,40	113,40	0,00
846200	Wohn- und Geschäftsgebäude				
5/846200-010000	Gebäude und Bauten	0,00	11.453,23	11.453,23	0,00
	Summe 846200 Wohn- und Geschäftsgebäude	0,00	11.453,23	11.453,23	0,00
851000	Betriebe der Abwasserbeseitigung				
1/851000-619000	Instandhaltung derKanalanlage	4.232,38	48,60	40,50	8,10
	Summe 851000 Betriebe der Abwasserbeseitigung	4.232,38	48,60	40,50	8,10
851100	Betriebe der Abwasserbeseitigung				
5/851100-004000	Errichtung ABA Gerasdorf + Regenwasserkanal Nötschgrund	0,00	45.708,08	38.090,06	7.618,02
	Summe 851100 Betriebe der Abwasserbeseitigung	0,00	45.708,08	38.090,06	7.618,02
852000	Betriebe der Müllbeseitigung				
1/852000-413000	Ankauf von Müllsäcken, Tonnen und Contai	148,50	0,00	0,00	0,00
1/852000-480000	Kosten Sträucherschnittplatz	225,45	1.494,58	1.245,48	249,10
1/852000-620000	Transportkosten Müllabfuhr	3.298,40	6.820,89	6.200,81	620,08
1/852000-752000	Beitrag an Abfallwirtschaftsverband	-2.466,93	-917,09	-833,72	-83,37
2/852000+810000	Gutschriften Wertmüll	380,26	380,26	316,88	63,38
	Summe 852000 Betriebe der Müllbeseitigung	825,16	7.018,12	6.295,69	722,43

Rechnungsabschluss 2022

Gemeinde St.Egyden am Steinfeld

Nachweis Lieferantenverbindlichkeiten

Konto	Bezeichnung	Saldo Brutto 31.12.2021	Saldo Brutto 31.12.2022	Netto	USt
900000	Bezugsvorschüsse und Darlehen				
1/900000-640000	Steuerberatungskosten	1.740,00	1.740,00	1.740,00	0,00
1/900000-640200	Kosten der Steuerberatung	0,00	1.956,00	1.956,00	0,00
1/900000-728100	BetreuungskostenGemdat	25,09	0,00	0,00	0,00
	Summe 900000 Bezugsvorschüsse und Darlehen	1.765,09	3.696,00	3.696,00	0,00
	Gesamt	Brutto 31.12.2021	Brutto 31.12.2022	Netto	USt
		40.676,09	134.317,09	125.533,93	8.783,16

Verbindlichkeiten

Konto	Bezeichnung	Saldo lt. Konto 31.12.2021	Saldo lt. Konto 31.12.2022	Offen	Differenz
331000	Kurzfristige Verbindlichkeiten aus Lieferungen und Leistungen	40.628,39	134.317,09	134.317,09	0,00
332000	Langfristige Verbindlichkeiten aus Lieferungen und Leistungen	0,00	0,00	0,00	0,00
333000	Kurzfristige Verbindlichkeiten aus Abgaben	0,00	0,00	0,00	0,00
Summe		40.628,39	134.317,09	134.317,09	0,00

Nettovermögensveränderungsrechnung (Anlage 1d)

Nettovermögensveränderungsrechnung	Saldo der Eröffnungsbilanz	Kumuliertes Nettoergebnis	Haushalts-rücklagen	Neubewertungs-rücklagen	Fremdwährungs-umrechnungs-rücklagen	Summe Nettovermögen
Nettovermögen zum 31.12.2021	7.035.630,20	196.145,53	6.556.111,22	0,00	0,00	13.787.886,95
1. Änderungen der Ansatz- und Bewertungsmethoden	0,00	0,00	XXXXXXXXXXXXXX	0,00	0,00	0,00
2. Nacherfassung von Vermögenswerten	0,00	0,00	0,00	0,00	0,00	0,00
3. Änderung der erstmaligen Eröffnungsbilanz (gem. § 38 Abs. 8)	0,00	0,00	0,00	0,00	0,00	0,00
Angepasstes Nettovermögen zum 31.12.2021	7.035.630,20	196.145,53	6.556.111,22	0,00	0,00	13.787.886,95
4. Veränderung aus der Bewertung von zur Veräußerung verfügbarer Finanzinstrumente	XXXXXXXXXXXXXX	XXXXXXXXXXXXXX	XXXXXXXXXXXXXX	0,00	XXXXXXXXXXXXXX	0,00
5. Veränderung aus der Bewertung von Beteiligungen	XXXXXXXXXXXXXX	XXXXXXXXXXXXXX	XXXXXXXXXXXXXX	0,00	XXXXXXXXXXXXXX	0,00
6. Veränderung aus der Umrechnung von Vermögen und Fremdmittel in fremder Währung	XXXXXXXXXXXXXX	XXXXXXXXXXXXXX	XXXXXXXXXXXXXX	XXXXXXXXXXXXXX	0,00	0,00
Summe Nettoveränderung, die nicht in die Ergebnisrechnung eingegangen ist						
7. Nettoergebnis des Finanzjahres (SA0)	XXXXXXXXXXXXXX	246.727,29	XXXXXXXXXXXXXX	XXXXXXXXXXXXXX	XXXXXXXXXXXXXX	246.727,29
8. Zuweisung und Entnahmen von Haushaltsrücklagen (SU23)	XXXXXXXXXXXXXX	0,00	0,00	XXXXXXXXXXXXXX	XXXXXXXXXXXXXX	0,00
Nettovermögen zum 31.12.2022	7.035.630,20	442.872,82	6.556.111,22	0,00	0,00	14.034.614,24

Nachweis über Transferzahlungen (Anlage 6a)

Haushaltskonto	Bezeichnung Ansatz	Bezeichnung Post	Summe Einzahlungen	Summe Auszahlungen
Transferzahlungen von/an Bund, Bundesfonds, Bundeskammern				
Gesamtsumme Transferzahlungen von/an Bund, Bundesfonds, Bundeskammern			30.931,12	0,00
Summe Kapitaltransfers			0,00	0,00
Summe Laufende Transfers			30.931,12	0,00
2/029200+860000	Amtsgebäude	Zinsenzuschuss Egydiplatz 28	1.278,75	
2/519100+860000	Sonstige Einrichtungen und Maßnahmen (Covid19-Testungen u.a.)	Transfers von Bund, Bundesfonds und Bundeskammern	16.515,00	
2/850000+860000	Betriebe der Wasserversorgung	Transfer von Bundes, Bundesfonds und Bundeskammern - Zinsen BA 100	1.352,60	
2/851000+860000	Betriebe der Abwasserbeseitigung	Transfer von Bund, Bundesfonds und Bundeskammern - Zinsen BA 100	1.321,77	
2/941000+860000	Sonstige Finanzaufweisungen nach dem FAG	Mittel aus dem Strukturfonds	10.463,00	
Transferzahlungen von/an Länder, Landesfonds, Landesammern				
Gesamtsumme Transferzahlungen von/an Länder, Landesfonds, Landesammern			740.708,36	353.618,60
Summe Kapitaltransfers			0,00	0,00
Summe Laufende Transfers			740.708,36	353.618,60
2/029001+861200	Gemeindezentrum	Zinsenzuschuss Gemeindezentrum LFSA	115,00	
2/211000+861000	Volksschule	Zuschuss Zu- Umbau VS 2018 Arbeitsplatzmotor Gd.	40.183,72	
2/211000+861100	Volksschule	Transfers von Ländern, Landesfonds und Landesammern (Schul- u.Kigafonds)	3.600,00	
2/240200+861000	Kindergärten	Transfers von Ländern, Landesfonds und Landesammern	4.844,49	
2/250000+861000	Schülerhorte	Transfers von Ländern, Landesfonds und Landesammern	11.700,61	
2/259000+861000	Sonstige Einrichtungen und Maßnahmen	Annuitätenzuschuss Zu- Umbau Tagesbetreuung 2018	10.045,94	
2/512000+861000	Sonstige Medizinische Beratung und Betreuung	Transfers von Ländern, Landesfonds und Landesammern	513,29	
2/612000+861100	Gemeindestraßen	Zinsenzuschuss Land- Darlehen Strba u - Darlehen	35,73	
2/921000+861000	Zwischen Ländern und Gemeinden geteilte Abgaben	Transfers von Ländern, Landesfonds und Landesammern	15.106,92	
2/940000+861000	Bedarfsaufweisungen	Bedarfsaufweisungen zum Finanzkraftausgleich	361.812,90	
2/947000+861000	Sonstige Zuschüsse der Länder	Transfers von Ländern, Landesfonds und Landesammern	49.749,76	
6/612000+871000	Gemeindestraßen	Beihilfen ausBedarfsaufweisungen	93.363,90	
6/612200+871000	Brücken - Brücke Rosenweg	Kapitaltransfers aus Gemeinde-Bedarfsaufweisungsmittel	73.797,29	
6/612300+871000	Brücken - Brücke Kirchenweg	Kapitaltransfers aus Gemeinde-Bedarfsaufweisungsmittel	72.838,81	
6/710000+871000	Land- und forstwirtschaftlicher Weg ebau	Bedarfsaufweisung	3.000,00	
1/220000-751000	Berufsbildende Pflichtschulen	Transfers an Länder, Landesfonds und Landesammern		7.950,00
1/419000-751000	Sonstige Einrichtungen und Maßnahmen	Sozialhilfe Wohnsitzgemeindebeit rag		5.253,79
1/419000-751100	Sonstige Einrichtungen und Maßnahmen	Sozialhilfe nachder Finanzkraft		279.584,80
1/439000-751000	Sonstige Einrichtungen und Maßnahmen	Jugendwohlfahrtsumlage		53.346,22
1/510000-751000	Medizinische Bereichsversorgung	Beitrag an denPensionsverband		7.483,79

Haushaltskonto	Bezeichnung Ansatz	Bezeichnung Post	Summe Einzahlungen	Summe Auszahlungen
Transferzahlungen von/an Gemeinden, Gemeindeverbände, Gemeindefonds				
Gesamtsumme Transferzahlungen von/an Gemeinden, Gemeindeverbände, Gemeindefonds			2.709,56	1.174.484,71
Summe Kapitaltransfers			0,00	0,00
Summe Laufende Transfers			2.709,56	1.174.484,71
2/211000+862000	Volksschule	Transfers von Gemeinden, Gemeindeverbänden	2.709,56	
1/022000-752000	Standesamt	Beitrag Standesamts- und Staats- bürgerschaftsverband		26.834,88
1/212000-752000	Hauptschulen	Schulumlage Neue Mittelschule		177.871,84
1/213000-752000	Sonderschulen	Schulumlagen Sonderschulen		26.085,67
1/214000-752000	Schulen der Polytechnischen Lehrgänge	Schulumlagen Polytechn Lehrgang		6.054,28
1/320000-752000	Ausbildung in Musik und darstellender Kunst	Transfer an Musikschulverbände		70.743,97
1/562000-752000	Beitr.d.Gmd.als.Krankenanst.Sprengel I	SprengelbeitragNökas		558.971,54
1/562100-752000	Beitrag der Gde. als Krankenanst. Sprengel	Verwaltungsaufwand Nökas		12,53
1/810000-752000	Wasserversorgung	Investitionsbeitr.Löschwasser		8.376,94
1/851000-752000	Betriebe der Abwasserbeseitigung	Beitrag an Abwasserverband Bad Fischau		186.400,00
1/852000-752000	Betriebe der Müllbeseitigung	Beitrag an Abfallwirtschaftsverband		113.133,06
Transferzahlungen von/an Sozialversicherungsträger				
Gesamtsumme Transferzahlungen von/an Sozialversicherungsträger			0,00	0,00
Summe Kapitaltransfers			0,00	0,00
Summe Laufende Transfers			0,00	0,00
Transferzahlungen von/an sonst. Träger des öffentlichen Rechts				
Gesamtsumme Transferzahlungen von/an sonst. Träger des öffentlichen Rechts			45.000,00	7.685,00
Summe Kapitaltransfers			0,00	685,00
Summe Laufende Transfers			45.000,00	7.000,00
2/164100+863000	Förderung der Brandbekämpfung und Brandverhütung	Transfers von sonstigen Trägern öffentlichen Rechts und Sozialversicherungsträgern	45.000,00	
1/163000-754000	Freiwillige Feuerwehren	Subventionen an Freiw. Feuerwehren		7.000,00
1/163000-774000	Freiwillige Feuerwehren	Subventionen für Investitionen FF Ua		685,00
Gesamtsumme			819.349,04	1.535.788,31

Nachweis über Haushaltsrücklagen und
Zahlungsmittelreserven (Anlage 6b)

Haushaltsrücklagen		Rücklagenstand			Rücklagenstand	Zahlungsmittelreserven		
Nr.	Verwendungszweck	31.12.2021	Zuführungen	Entnahmen	31.12.2022	31.12.2021	31.12.2022	Konto-/Sparbuchnummer
8/9990935/00001	Rücklage aus 50 % des Eröffnungsbilanzsaldos	6.556.111,22			6.556.111,22			
Allgemeine Haushaltsrücklagen		6.556.111,22	0,00	0,00	6.556.111,22			
Gesamtsummen		6.556.111,22	0,00	0,00	6.556.111,22			

Einzelnachweis über Finanzschulden und Schuldendienst
(Anlage 6c)

Kontonummer Darlehensnr.	Ansatz	Darlehensgeber/Staat Aktenzahl	Verwendungszweck Genehmigungsdatum/-vermerk	Beschluss- Datum	Zinssatz Zinsindikator	Währung	Laufzeit
1. Darlehen für Investitionszwecke							
1.1. ... von Trägern des öffentlichen Rechts							
1.1.1. ... von Bund, Bundesfonds, Bundeskammern							
1.1.2. ... von Ländern, Landesfonds, Landeskammern							
105024 10012	859999	NÖ Wasserwirtschaftsfonds/AT 50346003/5	ABA BA 03 Darlehen NÖL, Kto.Nr. 602513254 01.01.1900	01.01.1900 Kapitalisierung	0,000%	EUR	01.01.2006 - 31.12.2031
1.1.3. ... von Gemeinden, Gemeindeverbänden, Gemeindefonds							
1.1.4. ... von Sozialversicherungsträgern							
1.1.5. ... von sonstigen Trägern des öffentlichen Rechts							
1.2. ... von Beteiligungen der Gebietskörperschaft (ohne Finanzunternehmungen)							
1.3. ... von Unternehmen (ohne Beteiligungen und ohne Finanzunternehmungen)							
1.4. ... von Finanzunternehmen							
1.4.1. ... von Finanzunternehmen im Inland							
105025 2	363000	Raiba Neunkirchen/AT AT60 3293 7011 2346 0637 / NEU 2022	Vereinsheimbau FF Gerasdorf und, Dorferneuerung 02.07.2013/Gemeinderat	02.07.2013 Vereinsheimbau FF Gerasdorf und	1,340%	EUR	01.07.2013 - 31.12.2023
105025 3	612000	Raiba Neunkirchen/AT AT07 3293 7012 2346 0637 / NEU 2022	5. Straßenbau 02.07.2013/Gemeinderat	02.07.2013 Straßenbau	1,340%	EUR	01.07.2013 - 31.12.2023
105025 4	612000	Raiba Neunkirchen/AT AT51 3293 7013 2346 0637 / NEU 2022	6. Strassenbaurdarlehen 10.04.2014/Gemeinderat	10.04.2014 6. Strassenbaurdarlehen	1,340%	EUR	02.05.2014 - 31.03.2024
105025 5	029200	Raiba Neunkirchen/AT AT95 3293 7014 2346 0637 / NEU 2022	Hauskauf am Egydiplatz 22.12.2015/NÖ.Landesregierung, Impulsförderung	03.11.2015 Hauskauf am Egydiplatz	1,240%	EUR euribor6m	01.12.2015 - 30.11.2035
105025 11	240000	Raiba Neunkirchen/AT AT43 3293 7004 2346 0637 / NEU 2022	FSA Konjunkturbel. Kindergarten, Sanierung Kinderg./Turns 01.01.1900	01.01.1900 Kindergärten	0,690%	EUR	01.01.2006 - 31.12.2025
105025 22	821000	Raiba Neunkirchen/AT AT42 3293 7015 2346 0637 / NEU 2022	Traktorankauf STEYR 9095 MB		0,990%	EUR	01.01.2018 - 31.12.2023
105025 23	211000	Raiba Neunkirchen/AT AT34 3293 7006 2346 0637 / NEU 2022	Zu-, Umbau und Sanierung Volksschule	03.04.2018 Zu-, Umbau und Sanierung Volksschule	1,800%	EUR	19.07.2018 - 01.09.2044
105025 23	259000	Raiba Neunkirchen/AT AT34 3293 7006 2346 0637 / NEU 2022	Zu-, Umbau und Sanierung Volksschule	03.04.2018 Tagesbetreuungseinrichtun g	1,800%	EUR	19.07.2018 - 01.09.2044

Kontonummer Darlehensnr.	Darlehenshöhe Gesamt	Buchwert 31.12.2021	Zugang	Tilgung	Zinsen	Summe Schuldendienst	Schuldendienst- ersätze	Buchwert 31.12.2022	Kursgewinn/ -verlust	Buchwert inkl. KG/KV	Netto Schuldendienst
105024 10012	13.250,00	17.162,00						17.162,00		17.162,00	
105025 2	34.000,00	3.915,92		2.600,85	47,33	2.648,18		1.315,07		1.315,07	2.648,18
105025 3	20.000,00	3.178,06		2.110,80	38,41	2.149,21	35,73	1.067,26		1.067,26	2.113,48
105025 4	57.000,00	14.979,18		5.930,14	183,38	6.113,52		9.049,04		9.049,04	6.113,52
105025 5	150.000,00	108.750,00		7.500,00	1.325,25	8.825,25	1.278,75	101.250,00		101.250,00	7.546,50
105025 11	750.000,00	256.451,01		41.911,68	1.915,11	43.826,79		214.539,33		214.539,33	43.826,79
105025 22		12.154,51		7.620,59	102,77	7.723,36		4.533,92		4.533,92	7.723,36
105025 23	1.087.200,00 1.359.000,00	1.134.700,96		36.492,46	19.447,82	55.940,28	40.183,72	1.098.208,50		1.098.208,50	15.756,56
105025 23	271.800,00 1.359.000,00	221.175,25		9.123,11	4.861,95	13.985,06	10.045,94	212.052,14		212.052,14	3.939,12

Kontonummer Darlehensnr.	Ansatz	Darlehensgeber/Staat Aktenzahl	Verwendungszweck Genehmigungsdatum/-vermerk	Beschluss- Datum	Zinssatz	Währung	Laufzeit
					Zinsindikator		
105025 50	029001	Raiba Neunkirchen/AT AT94 3293 7001 2363 0197 / NEU 2022	Errichtung Gemeindezentrum - Übernahme von KG	17.09.2019	1,240%	EUR	01.10.2019 - 30.09.2030
				Errichtung Gemeindezentrum - Übernahme von KG	euribor6m		
105025 52	029001	Raiba Neunkirchen/AT AT41 3293 7002 2363 0197 / NEU 2022	Errichtung Gemeindezentrum - Übernahme von KG	17.09.2019	0,590%	EUR	01.10.2019 - 31.12.2023
				Errichtung Gemeindezentrum - Übernahme von KG	euribor6m		
105025 53	240200	Raiba Neunkirchen/AT AT85 3293 7003 2363 0197 / NEU 2022	Errichtung KIGA Kirchenweg - Übernahme von KG	17.09.2019	0,690%	EUR	01.10.2019 - 31.12.2037
				Errichtung KIGA Kirchenweg - Übernahme von KG	euribor6m		
105025 54	240200	Raiba Neunkirchen/AT AT32 3293 7004 2363 0197 / NEU 2022	Errichtung KIGA Kirchenweg - Übernahme von KG	17.09.2019	0,690%	EUR	01.10.2019 - 31.12.2037
				Errichtung KIGA Kirchenweg - Übernahme von KG	euribor6m		
105025 30221	029000	Raiba Neunkirchen/AT AT08 3293 7001 2346 0637 / NEU 2022	Fenstertausch Gdehaus Neusiedl, Fenstertausch Neusiedl 7	01.01.1900	0,720%	EUR	01.01.2005 - 31.12.2030
105028 31	612000	Sparkasse Wr. Neustadt/AT 0007-629587	3. Strassenbaudarlehen, Strassenbau	01.01.1900	0,190%	EUR	01.01.2003 - 31.12.2023
				01.01.1900			
105031 72	851000	Sparkasse Neunkirchen/AT 0308-417005	ABA BA 03, Kanalbau	01.01.1900	0,750%	EUR	01.01.2006 - 31.12.2031
				01.01.1900			
105031 73	163200	Sparkasse Neunkirchen/AT AT51 2024 1050 0723 1813	Mannschaftstransportfahrzeug MAN für FF Neusiedl	16.03.2021	0,690%	EUR	01.05.2021 - 31.03.2032
				Mannschaftstransportfahrze ug MAN für FF Neusiedl			
105031 74	163100	Sparkasse Neunkirchen/AT AT21 2024 1050 0723 1771	Fahrgestell Pick-up - Rüstfahrzeug FF Saubersdorf		0,690%	EUR	01.07.2021 - 30.06.2031
				Fahrgestell Pick-up - Rüstfahrzeug FF Saubersdorf			
105031 75	163000	Sparkasse Neunkirchen/AT AT95 2024 1050 0723 1797	Waldbrandfahrzeug HLFA-2WB Gdeanteil - FF Sbd.	16.03.2021	0,690%	EUR	01.07.2021 - 30.06.2031
				Waldbrandfahrzeug HLFA- 2WB Gdeanteil - FF Sbd.			
105032 10112	851000	Umwelt- und WWF/AT 110028	Kanalbau, Ortskanalbau	01.01.1900	2,000%	EUR	01.01.1990 - 31.12.2030
				01.01.1900			
107011 32	612000	BAWAG P.S.K/AT 00540-029-504	4. Straßenbaudarlehen	26.11.2009	0,668%	EUR	01.01.2010 - 31.12.2025
				01.01.1900			
				Gemeindestraßen			

1.4.2. ... von Finanzunternehmen im Ausland

Kontonummer Darlehensnr.	Darlehenshöhe Gesamt	Buchwert 31.12.2021	Zugang	Tilgung	Zinsen	Summe Schuldendienst	Schuldendienst- ersätze	Buchwert 31.12.2022	Kursgewinn/ -verlust	Buchwert inkl. KG/KV	Netto Schuldendienst
105025 50	423.000,00	433.751,66		38.000,00	5.333,46	43.333,46		395.751,66		395.751,66	43.333,46
105025 52	149.999,93	134.913,56		33.728,40	746,24	34.474,64	115,00	101.185,16		101.185,16	34.359,64
105025 53	431.568,00	437.646,47		24.313,70	3.019,06	27.332,76	4.844,49	413.332,77		413.332,77	22.488,27
105025 54	33.120,00	29.440,00		1.840,00	202,73	2.042,73		27.600,00		27.600,00	2.042,73
105025	18.235,72	7.438,76		802,63	52,83	855,46		6.636,13		6.636,13	855,46
30221											
105028 31	100.000,00	3.145,98		3.145,98	16,27	3.162,25					3.162,25
105031 72	196.849,00	92.639,77		9.112,89	687,11	9.800,00		83.526,88		83.526,88	9.800,00
105031 73	85.340,00	45.298,00		8.504,78	340,42	8.845,20		36.793,22		36.793,22	8.845,20
105031 74	27.060,00	25.563,58		2.883,37	173,79	3.057,16		22.680,21		22.680,21	3.057,16
105031 75	100.000,00	100.000,00		9.845,10	526,82	10.371,92		90.154,90		90.154,90	10.371,92
105032 10112	1.744.148,02	784.972,62		107.950,37	29.793,07	137.743,44		677.022,25		677.022,25	137.743,44
107011 32	800.000,00	266.666,69		53.333,34	1.877,78	55.211,12		213.333,35		213.333,35	55.211,12

Kontonummer Darlehensnr.	Ansatz	Darlehensgeber/Staat Aktenzahl	Verwendungszweck Genehmigungsdatum/-vermerk	Beschluss- Datum	Zinssatz	Währung	Laufzeit Zinsindikator
1.5. ... von Sonstigen							
Zwischensumme							
2. Finanzschulden für den laufenden Aufwand							
2.1. ... von Trägern des öffentlichen Rechts							
2.1.1. ... von Bund, Bundesfonds, Bundeskammern							
2.1.2. ... von Ländern, Landesfonds, Landeskammern							
2.1.3. ... von Gemeinden, Gemeindeverbänden, Gemeindefonds							
2.1.4. ... von Sozialversicherungsträgern							
2.1.5. ... von sonstigen Trägern des öffentlichen Rechts							
2.2. ... von Beteiligungen der Gebietskörperschaft (ohne Finanzunternehmungen)							
2.3. ... von Unternehmen (ohne Beteiligungen und ohne Finanzunternehmungen)							
2.4. ... von Finanzunternehmen							
2.4.1. ... von Finanzunternehmen im Inland							
105025 24	851001	Raiba Neunkirchen/AT AT52 3293 7002 2346 0637 / NEU 2022	Kanalerweiterung BA 05 Neusiedl	17.12.2019 Kanalerweiterung BA 05 Neusiedl	0,890%	EUR	01.12.2019 - 30.09.2029
105025 25	851000	Raiba Neunkirchen/AT AT77 3293 7018 2346 0637 / NEU 2022	Kanalbau BA 06 Gerasdorf	19.05.2022 Kanalbau BA 06 Gerasdorf	0,480%	EUR	01.07.2022 - euribor3m 31.12.2072
2.4.2. ... von Finanzunternehmen im Ausland							
2.5. ... von Sonstigen							

Zwischensumme**SUMME (1 und 2)**

Davon ohne A85-89

Davon A85-89

Kontonummer Darlehensnr.	Darlehenshöhe Gesamt	Buchwert 31.12.2021	Zugang	Tilgung	Zinsen	Summe Schuldendienst	Schuldendienst- ersätze	Buchwert 31.12.2022	Kursgewinn/ -verlust	Buchwert inkl. KG/KV	Netto Schuldendienst
		4.133.943,98	0,00	406.750,19	70.691,60	477.441,79	56.503,63	3.727.193,79	0,00	3.727.193,79	420.938,16
105025 24	100.000,00	80.523,63		9.757,68	695,00	10.452,68		70.765,95		70.765,95	10.452,68
105025 25	837.000,00		840.198,40		3.673,07	3.673,07		840.198,40		840.198,40	3.673,07
		80.523,63	840.198,40	9.757,68	4.368,07	14.125,75	0,00	910.964,35	0,00	910.964,35	14.125,75
		4.214.467,61	840.198,40	416.507,87	75.059,67	491.567,54	56.503,63	4.638.158,14	0,00	4.638.158,14	435.063,91
		3.239.169,59	0,00	289.686,93	40.211,42	329.898,35	56.503,63	2.949.482,66	0,00	2.949.482,66	273.394,72
		975.298,02	840.198,40	126.820,94	34.848,25	161.669,19	0,00	1.688.675,48	0,00	1.688.675,48	161.669,19

Nachweis über hausinterne Vergütungen (Anlage 6f)

Gruppenebene		Erträge	Aufwendungen
0	Vertretungskörper und allgemeine Verwaltung	9.050,00	0,00
1	Öffentliche Ordnung und Sicherheit	0,00	0,00
2	Unterricht, Erziehung, Sport und Wissenschaft	0,00	0,00
3	Kunst, Kultur und Kultus	0,00	0,00
4	Soziale Wohlfahrt und Wohnbauförderung	0,00	0,00
5	Gesundheit	0,00	0,00
6	Straßen- und Wasserbau, Verkehr	0,00	0,00
7	Wirtschaftsförderung	0,00	0,00
8	Dienstleistungen	15.414,80	24.189,80
9	Finanzwirtschaft	0,00	0,00
Summe		24.464,80	24.189,80
Nicht voranschlagswirksame Gebarung		Mittelaufbringung	Mittelverwendung
270	Finanzamt Vorsteuerbeträge (nicht voranschlagswirksame Gebarung)	0,00	275,00
360	Umsatzsteuer (nicht voranschlagswirksame Gebarung)	0,00	0,00
Summe		0,00	275,00

Anlagenspiegel Einzelkonten (Anlage 6g)

Ansatz MVAG Konto	Bezeichnung	Inbetrieb- nahme	RND	ND	Buchwert 31.12.2021	Zugänge/ + Umbuchungen -	Abgänge/ -	Wertaufholung+/ Wertminderung-	Abschreibung	Buchwert 31.12.2022
010000 Gemeindeamt					70.087,69	0,00	0,00	0,00	24.507,14	45.580,55
1010	Immaterielle Vermögenswerte				23.223,15	0,00	0,00	0,00	7.703,36	15.519,79
4/0120001/01202	PV Anlage GZ 2015	31.12.2015	2,5	10,0	7.350,00	0,00	0,00	0,00	2.100,00	5.250,00
4/0440001/01203	Webseite 2017	31.12.2017	0,0	5,0	522,00	0,00	0,00	0,00	522,00	0,00
4/0440001/01335	EVN Geoinfo Naturstandsdaten	01.01.2021	1,5	3,5	9.630,51	0,00	0,00	0,00	3.852,20	5.778,31
4/0440001/01336	ZEUS Zeiterfassungssoftware+Web-Workflow	20.04.2021	3,0	5,0	4.916,64	0,00	0,00	0,00	1.229,16	3.687,48
4/0440001/01337	Software 2021 Elak-Massenscanmodul	22.07.2021	3,0	4,0	804,00	0,00	0,00	0,00	0,00	804,00
1024	Sonderanlagen				14.612,80	0,00	0,00	0,00	1.719,15	12.893,65
4/0120001/01204	PV Anlage 2015 inkl InvZuschuss KEM	31.12.2015	7,5	15,0	14.612,80	0,00	0,00	0,00	1.719,15	12.893,65
1025	Technische Anlagen, Fahrzeuge und Maschinen				1.282,50	0,00	0,00	0,00	135,00	1.147,50
4/0340002/00001	Kaffeefullautomat - JURA WE 6	20.09.2021	8,5	10,0	1.282,50	0,00	0,00	0,00	135,00	1.147,50
1026	Amts-, Betriebs- und Geschäftsausstattung				34.156,74	0,00	0,00	0,00	15.324,63	18.832,11
4/0110002/01192	Ausstattung GZ Altbestand	01.01.1900	0,0	10,0	0,00	0,00	0,00	0,00	0,00	0,00
4/0110002/01193	Ausstattung GZ 2009	01.09.2009	1,5	15,0	18.407,18	0,00	0,00	0,00	7.362,87	11.044,31
4/0110002/01194	Ausstattung GZ 2010	31.12.2010	1,5	14,0	671,95	0,00	0,00	0,00	268,78	403,17
4/0110002/01195	Ausstattung GZ 2013	19.03.2013	5,0	15,0	340,71	0,00	0,00	0,00	56,79	283,92
4/0110002/01196	VA Ausstattung GZ 2013 Gläserspüler Veranstaltungsberei	28.05.2013	0,0	10,0	260,05	0,00	0,00	0,00	260,05	0,00
4/0110002/01197	Ausstattung GZ 2014 2x Kühlschränke	15.09.2014	1,5	10,0	483,00	0,00	0,00	0,00	193,20	289,80
4/0110002/01198	Ausstattung 2013	31.12.2013	0,5	10,0	369,31	0,00	0,00	0,00	246,21	123,10
4/0110002/01205	Ausstattung Altbestand GZ	31.12.2009	0,0	10,0	0,00	0,00	0,00	0,00	0,00	0,00
4/0180001/01199	Server 2013	31.12.2013	0,0	7,0	0,00	0,00	0,00	0,00	0,00	0,00
4/0180003/01206	Arbeitsplatzausstattung 2018	31.12.2018	0,0	4,0	711,03	0,00	0,00	0,00	711,03	0,00
4/0180003/01331	Arbeitsplatzausstattung 2019 Telefonanlage	31.12.2019	0,5	4,0	855,62	0,00	0,00	0,00	570,41	285,21
4/0180003/01332	Arbeitsplatzausstattung Altbestand Hardware inkl Software	31.12.2018	0,0	4,0	0,00	0,00	0,00	0,00	0,00	0,00
4/0180003/01333	Server Bandsicherung 2017	31.12.2017	0,0	4,0	0,00	0,00	0,00	0,00	0,00	0,00
4/0180003/01334	Aktenvernichter REXEL Auto+600X P4	01.12.2019	0,5	4,0	427,05	0,00	0,00	0,00	284,70	142,35
4/0180003/01335	Handy Apple IPH 11 Pro 256GB Space für Vizebürgermeis	01.03.2020	0,0	3,0	439,66	0,00	0,00	0,00	439,66	0,00
4/0180003/01338	Notebooks Dell Latitude 5410 - 4 Stk.	11.06.2021	2,0	4,0	3.204,00	0,00	0,00	0,00	1.068,00	2.136,00
4/0180003/01339	Notebooks Dell Latitude 5411 - 3 Stk.	11.06.2021	2,0	4,0	3.091,50	0,00	0,00	0,00	1.030,50	2.061,00
4/0180003/01340	Scanner A4 für Bauamt - Fujitsu fi-7160	20.07.2021	2,5	4,0	914,55	0,00	0,00	0,00	261,30	653,25
4/0440001/01200	Software 2018 Elak, k5 EB, Kreditmanager	31.12.2018	0,0	4,0	2.289,13	0,00	0,00	0,00	2.289,13	0,00
5/0180001/00001	Zeiterfassungsterminal IT 8200	16.03.2021	5,0	7,0	1.692,00	0,00	0,00	0,00	282,00	1.410,00
1311	Investitionszuschüsse von Trägern öffentlichen Rechts				-3.187,50	0,00	0,00	0,00	-375,00	-2.812,50
4/0120001/01961	KT PV Anlage 2015 inkl InvZuschuss KEM	31.12.2016	7,5	15,0	-3.187,50	0,00	0,00	0,00	-375,00	-2.812,50

Ansatz MVAG Konto	Bezeichnung	Inbetrieb- nahme	RND	ND	Buchwert 31.12.2021	Zugänge/ + Umbuchungen	Abgänge/ -	Wertaufholung+/ Wertminderung-	Abschreibung	Buchwert 31.12.2022
029000	Amtsgebäude				1.541.149,72	0,00	0,00	0,00	30.139,02	1.511.010,70
1021	Grundstücke, Grundstückseinrichtungen und Infrastruktur				124.638,31	0,00	0,00	0,00	368,98	124.269,33
1/0020001/01074	Grundstück Nr. 384/1, KG-Nr. 23351, Bauflächen, Egydipl	01.01.1900			66.235,00	0,00	0,00	0,00	0,00	66.235,00
1/0030001/01075	Grundstück Nr. 384/1, KG-Nr. 23351, Gärten, Egydiplatz 1	01.01.1900			38.220,00	0,00	0,00	0,00	0,00	38.220,00
2/0070003/01322	Außenanlage GZ lt AVZ	01.10.2019	53,7	57,2	20.183,31	0,00	0,00	0,00	368,98	19.814,33
1022	Gebäude und Bauten				2.222.278,80	0,00	0,00	0,00	42.604,06	2.179.674,74
2/0060001/01191	Gemeindezentrum + InvZuschuss Pfarre inkl Veranstaltung	01.10.2019	53,7	57,2	2.203.749,73	0,00	0,00	0,00	40.287,93	2.163.461,80
2/0060001/01324	Amtsgebäude Wärmeanschlusskosten lt AVZ KG	01.10.2019	7,0	10,5	18.529,07	0,00	0,00	0,00	2.316,13	16.212,94
1024	Sonderanlagen				3.520,72	0,00	0,00	0,00	115,43	3.405,29
2/0270002/00001	Starkstrom-Edelstahlpoller f. VA am Egydipl.	01.08.2019	29,5	33,0	3.520,72	0,00	0,00	0,00	115,43	3.405,29
1026	Amts-, Betriebs- und Geschäftsausstattung				19.450,65	0,00	0,00	0,00	2.275,48	17.175,17
2/0260001/00001	Klimaanlage für Gemeindeverwaltung und Sitzungssaal	27.10.2020	7,5	10,0	17.487,39	0,00	0,00	0,00	2.057,34	15.430,05
5/0120002/00001	Infrarotstrahler - Außenbereich Dorfcafé	26.04.2021	8,0	10,0	1.963,26	0,00	0,00	0,00	218,14	1.745,12
1311	Investitionszuschüsse von Trägern öffentlichen Rechts				-828.738,76	0,00	0,00	0,00	-15.224,93	-813.513,83
2/0060001/01364	InvZ Land Raumordnung GdeZentrum 2007	31.12.2007	53,2	57,2	-28.426,56	0,00	0,00	0,00	-524,48	-27.902,08
2/0060001/01365	InvZ Dorferneuerung GdeZentrum 2007	31.12.2007	53,2	57,2	-9.475,51	0,00	0,00	0,00	-174,82	-9.300,69
2/0060001/01960	KT Gemeindezentrum + InvZuschuss Pfarre inkl Veranstal	31.12.2008	53,2	57,2	-402.711,30	0,00	0,00	0,00	-7.430,10	-395.281,20
2/0060001/01998	InvZ Land lt Infrastruktur KG 31.12.2018	01.10.2019	53,7	57,2	-388.125,39	0,00	0,00	0,00	-7.095,53	-381.029,86
029100	Amtsgebäude				0,00	0,00	0,00	0,00	0,00	0,00
1026	Amts-, Betriebs- und Geschäftsausstattung				21.125,00	0,00	0,00	0,00	3.250,00	17.875,00
4/0070002/01276	Jugendzentrum Container inkl InvZ Land	31.12.2008	5,5	20,0	21.125,00	0,00	0,00	0,00	3.250,00	17.875,00
1311	Investitionszuschüsse von Trägern öffentlichen Rechts				-21.125,00	0,00	0,00	0,00	-3.250,00	-17.875,00
4/0070002/01986	KT Jugendzentrum Container inkl InvZ Land	31.12.2008	5,5	20,0	-21.125,00	0,00	0,00	0,00	-3.250,00	-17.875,00
163000	Freiwillige Feuerwehren				1.378.254,79	0,00	0,00	0,00	43.603,53	1.334.651,26
1021	Grundstücke, Grundstückseinrichtungen und Infrastruktur				134.862,00	0,00	0,00	0,00	0,00	134.862,00
1/0020001/01013	Grundstück Nr. 530, KG-Nr. 23336, Bauflächen, Wr. Neustä	01.01.1900			10.660,00	0,00	0,00	0,00	0,00	10.660,00
1/0020001/01014	Grundstück Nr. 530, KG-Nr. 23336, Bauflächen, Wr. Neustä	01.01.1900			65,00	0,00	0,00	0,00	0,00	65,00
1/0020001/01100	Grundstück Nr. 481, KG-Nr. 23351, Bauflächen, Puchberge	01.01.1900			25.740,00	0,00	0,00	0,00	0,00	25.740,00
1/0020001/00597	Grundstück Nr. .36, KG-Nr. 23305, Bauflächen, Brunnenplä	01.01.1900			9.490,00	0,00	0,00	0,00	0,00	9.490,00
1/0020001/00598	Grundstück Nr. .36, KG-Nr. 23305, Bauflächen, Brunnenplä	01.01.1900			715,00	0,00	0,00	0,00	0,00	715,00
1/0020001/00725	Grundstück Nr. 1104/6, KG-Nr. 23323, Bauflächen, Lindenp	01.01.1900			214,00	0,00	0,00	0,00	0,00	214,00
1/0020001/00924	Grundstück Nr. 1753/2, KG-Nr. 23336, Bauflächen Gebäud	01.01.1900			650,00	0,00	0,00	0,00	0,00	650,00
1/0020004/00925	Grundstück Nr. 1753/2, KG-Nr. 23336, Sonstige Straßenge	01.01.1900			11.570,00	0,00	0,00	0,00	0,00	11.570,00
1/0030001/01101	Grundstück Nr. 481, KG-Nr. 23351, Gärten, Puchberger Str	01.01.1900			67.132,00	0,00	0,00	0,00	0,00	67.132,00

Ansatz MVAG Konto	Bezeichnung	Inbetrieb- nahme	RND	ND	Buchwert 31.12.2021	Zugänge/ + Umbuchungen -	Abgänge/ -	Wertaufholung+/ Wertminderung-	Abschreibung	Buchwert 31.12.2022
1/0030001/00599	Grundstück Nr. .36, KG-Nr. 23305, Gärten, Brunnenplatz 8	01.01.1900			8.580,00	0,00	0,00	0,00	0,00	8.580,00
1/0030001/00726	Grundstück Nr. 1104/6, KG-Nr. 23323, Gärten, Lindenplatz	01.01.1900			46,00	0,00	0,00	0,00	0,00	46,00
1022	Gebäude und Bauten				1.163.378,71	0,00	0,00	0,00	34.138,74	1.129.239,97
2/0060001/01207	FF St. Egyden-Urschendorf 2003	01.01.2003	30,0	50,0	409.200,13	0,00	0,00	0,00	13.200,00	396.000,13
2/0060001/01208	FF Neusiedl 2002	01.01.2002	29,0	50,0	100.740,68	0,00	0,00	0,00	3.358,02	97.382,66
2/0060001/01209	FF Saubersdorf 2013 inkl Brückenwaage	01.01.2013	40,0	50,0	508.329,24	0,00	0,00	0,00	12.398,27	495.930,97
2/0060001/01210	FF Gerasdorf 2000 inkl InvZ Land	01.01.2000	27,0	50,0	145.108,66	0,00	0,00	0,00	5.182,45	139.926,21
1025	Technische Anlagen, Fahrzeuge und Maschinen				95.000,00	0,00	0,00	0,00	10.000,00	85.000,00
4/0150002/00003	Hilfeleistungslöschfahrzeug HLF2-WB - FF Saubersdorf Ge	01.12.2021	8,5	10,0	95.000,00	0,00	0,00	0,00	10.000,00	85.000,00
1311	Investitionszuschüsse von Trägern öffentlichen Rechts				-14.985,92	0,00	0,00	0,00	-535,21	-14.450,71
2/0060001/01962	KT FF Gerasdorf 2000 inkl InvZ Land	31.12.2014	27,0	50,0	-14.985,92	0,00	0,00	0,00	-535,21	-14.450,71
163100	Freiwillige Feuerwehren				0,00	0,00	0,00	0,00	0,00	0,00
1025	Technische Anlagen, Fahrzeuge und Maschinen				0,00	0,00	0,00	0,00	0,00	0,00
4/0150002/00002	Rüstwagen FORD Ranger Doppelkabine XL - FF Sbd. f.	20.07.2021	10,0	10,0	0,00	0,00	0,00	0,00	0,00	0,00
164000	Förderung der Brandbekämpfung und Brandverhütung				4.199,19	9.610,83	0,00	0,00	378,85	13.431,17
1023	Wasser- und Abwasserbauten und -anlagen				4.199,19	9.610,83	0,00	0,00	378,85	13.431,17
2/0050008/00001	Hydrant St. Egyden Johannesgasse (Fa. Stückler)	04.07.2022	24,5	25,0	0,00	9.610,83	0,00	0,00	192,22	9.418,61
3/0050008/00001	Hydrant Gerasdorf Gdf Puchberger Str. (Hofstetter)	04.11.2019	21,5	25,0	4.199,19	0,00	0,00	0,00	186,63	4.012,56
164100	Förderung der Brandbekämpfung und Brandverhütung				0,00	62.580,00	0,00	0,00	995,34	61.584,66
1021	Grundstücke, Grundstückseinrichtungen und Infrastruktur				0,00	62.580,00	0,00	0,00	995,34	61.584,66
2/0070003/01344	Löschteich - groß - im Föhrenwald Richtung Weikersdorf	01.07.2022	32,5	33,0	0,00	57.792,00	0,00	0,00	875,64	56.916,36
4/0040008/00001	Umzäunung Löschteich (verschraubter Baustellenzaun)	01.07.2022	19,5	20,0	0,00	4.788,00	0,00	0,00	119,70	4.668,30
180000	Zivilschutz				4.576,53	0,00	0,00	0,00	481,74	4.094,79
1024	Sonderanlagen				4.576,53	0,00	0,00	0,00	481,74	4.094,79
4/0130002/00001	Elektr. Sirene HÖRMANN - FF-Haus Saubersdorf	22.07.2021	8,5	10,0	4.576,53	0,00	0,00	0,00	481,74	4.094,79
211000	Volksschule				1.295.061,18	12.468,00	0,00	0,00	35.220,80	1.272.308,38
1021	Grundstücke, Grundstückseinrichtungen und Infrastruktur				75.877,00	0,00	0,00	0,00	0,00	75.877,00
1/0020001/01068	Grundstück Nr. 361, KG-Nr. 23351, Bauflächen, Kirchenpla	01.01.1900			32.370,00	0,00	0,00	0,00	0,00	32.370,00
1/0020004/01147	Grundstück Nr. 821/2, KG-Nr. 23351, Sonstige Straßenverk	01.01.1900			271,00	0,00	0,00	0,00	0,00	271,00
1/0030001/01069	Grundstück Nr. 361, KG-Nr. 23351, Gärten, Kirchenplatz 7	01.01.1900			24.388,00	0,00	0,00	0,00	0,00	24.388,00
1/0030001/01107	Grundstück Nr. 557, KG-Nr. 23351, landwirtschaftlich genui	01.01.1900			18.848,00	0,00	0,00	0,00	0,00	18.848,00

Ansatz MVAG Konto	Bezeichnung	Inbetrieb- nahme	RND	ND	Buchwert 31.12.2021	Zugänge/ + Umbuchungen -	Abgänge/	Wertaufholung+/ Wertminderung-	Abschreibung	Buchwert 31.12.2022
1022	Gebäude und Bauten				1.182.689,01	0,00	0,00	0,00	24.799,41	1.157.889,60
2/0060001/01211	Gebäudeanteil VS 2019	02.09.2019	46,5	50,0	1.142.840,07	0,00	0,00	0,00	24.059,79	1.118.780,28
2/0060001/01212	VS Gebäude Altbestand lt. AVZ Infrastruktur KG	01.10.2019	53,7	57,2	35.490,92	0,00	0,00	0,00	648,83	34.842,09
2/0060001/02000	VS Gebäude - Stiegegeländer neu	01.02.2020	47,0	50,0	4.358,02	0,00	0,00	0,00	90,79	4.267,23
1026	Amts-, Betriebs- und Geschäftsausstattung				55.582,81	12.468,00	0,00	0,00	15.142,97	52.907,84
4/0110002/01312	VS Ausstattung lt AVZ KG 2012	01.10.2019	4,0	7,5	5.318,22	0,00	0,00	0,00	1.063,64	4.254,58
4/0110002/01313	VS Ausstattung lt AVZ KG 2013	01.10.2019	5,5	9,0	3.359,68	0,00	0,00	0,00	516,87	2.842,81
4/0110002/01314	VS Verkabelung Smartboards lt AVZ KG 2013	31.10.2019	6,0	9,5	216,77	0,00	0,00	0,00	30,97	185,80
4/0110002/01315	VS Ausstattung 2014	31.12.2014	1,5	10,0	3.001,29	0,00	0,00	0,00	1.200,52	1.800,77
4/0110002/01316	VS Ausstattung 2015	31.12.2015	2,5	10,0	824,87	0,00	0,00	0,00	235,68	589,19
4/0110002/01317	VS Ausstattung 2017	31.12.2017	4,5	10,0	8.631,67	0,00	0,00	0,00	1.569,39	7.062,28
4/0110002/01318	VS Ausstattung 2019 im Zuge Um-und Zubau VS	31.12.2019	6,5	10,0	19.670,89	0,00	0,00	0,00	2.622,79	17.048,10
4/0110002/01999	Smartboards 75 Zoll - 3 Stk. - für Volksschul-Klassen 1a, 3	28.07.2022	9,5	10,0	0,00	12.468,00	0,00	0,00	623,40	11.844,60
4/0180003/01336	VS - EDV Hardware NEU inkl. Installation nach Um-und Zu	29.06.2020	1,0	4,0	14.559,42	0,00	0,00	0,00	7.279,71	7.279,71
1311	Investitionszuschüsse von Trägern öffentlichen Rechts				-19.087,64	0,00	0,00	0,00	-4.721,58	-14.366,06
4/0110002/01994	KT VS Ausstattung 2014	31.12.2014	1,5	10,0	-2.050,00	0,00	0,00	0,00	-820,00	-1.230,00
4/0110002/01995	KT VS Ausstattung 2015	31.12.2015	2,5	10,0	-0,01	0,00	0,00	0,00	0,00	-0,01
4/0110002/01996	KT VS Ausstattung 2017	31.12.2017	4,5	10,0	-6.985,00	0,00	0,00	0,00	-1.270,00	-5.715,00
4/0110002/01997	KT VS Ausstattung 2019 im Zuge Um-und Zubau VS	01.01.2020	7,0	10,0	-5.052,63	0,00	0,00	0,00	-631,58	-4.421,05
4/0180003/01337	KT VS EDV im Zuge Zu-und Umbau VS	28.07.2020	1,5	4,0	-5.000,00	0,00	0,00	0,00	-2.000,00	-3.000,00
240000 Kindergärten					547.730,47	0,00	0,00	0,00	12.975,93	534.754,54
1021	Grundstücke, Grundstückseinrichtungen und Infrastruktur				150.020,00	0,00	0,00	0,00	0,00	150.020,00
1/0010001/01168	Grundstück Nr. 834/6, KG-Nr. 23351, Sonstige, Rosenweg	01.01.1900			73.060,00	0,00	0,00	0,00	0,00	73.060,00
1/0020001/01167	Grundstück Nr. 834/6, KG-Nr. 23351, Bauflächen, Rosenweg	01.01.1900			76.960,00	0,00	0,00	0,00	0,00	76.960,00
5/0290003/01320	Außenanlage KIGA Altbestand lt BuZei	01.01.1900	0,0	10,0	0,00	0,00	0,00	0,00	0,00	0,00
1022	Gebäude und Bauten				496.250,15	0,00	0,00	0,00	15.507,82	480.742,33
3/0060001/01304	Gebäude Kiga Rosenweg 2004 inkl InvZ 2003 Land	01.01.2004	31,0	50,0	496.250,15	0,00	0,00	0,00	15.507,82	480.742,33
1026	Amts-, Betriebs- und Geschäftsausstattung				2.388,97	0,00	0,00	0,00	622,13	1.766,84
5/0110002/01328	Ausstattung Kiga Rosenweg 2015	31.12.2015	2,5	10,0	1.437,22	0,00	0,00	0,00	410,63	1.026,59
5/0110002/01329	Ausstattung Kiga Kirchenweg 2016	31.12.2016	3,5	10,0	951,75	0,00	0,00	0,00	211,50	740,25
1311	Investitionszuschüsse von Trägern öffentlichen Rechts				-100.928,65	0,00	0,00	0,00	-3.154,02	-97.774,63
3/0060001/01306	InvZ Land 2004 zu Kiga Gebäude Rosenweg	31.12.2004	31,0	50,0	-32.064,65	0,00	0,00	0,00	-1.002,02	-31.062,63
3/0060001/01992	KT Gebäude Kiga Rosenweg 2004 inkl InvZ 2003 Land	31.12.2003	31,0	50,0	-68.864,00	0,00	0,00	0,00	-2.152,00	-66.712,00

Ansatz MVAG Konto	Bezeichnung	Inbetrieb- nahme	RND	ND	Buchwert 31.12.2021	Zugänge/ + Umbuchungen	Abgänge/ -	Wertaufholung+/ Wertminderung-	Abschreibung	Buchwert 31.12.2022
240200 Kindergärten					454.887,01	0,00	0,00	0,00	15.041,83	439.845,18
1021	Grundstücke, Grundstückseinrichtungen und Infrastruktur				2.019,29	0,00	0,00	0,00	35,61	1.983,68
3/0070003/01319	Außenanlage 2012 lt AVZ KG	01.10.2019	55,7	59,2	2.019,29	0,00	0,00	0,00	35,61	1.983,68
1022	Gebäude und Bauten				809.035,01	0,00	0,00	0,00	16.014,80	793.020,21
3/0060001/01301	Gebäude Kiga Investitionen 2011	01.10.2019	55,7	59,2	690.681,07	0,00	0,00	0,00	12.181,32	678.499,75
3/0060001/01302	Gebäude Kiga Investitionen 2012	31.10.2019	55,7	59,2	76.579,76	0,00	0,00	0,00	1.350,61	75.229,15
3/0060001/01303	Gebäude Kiga Investitionen 2013	01.10.2019	55,7	59,2	20.574,13	0,00	0,00	0,00	362,86	20.211,27
3/0060001/01325	Kiga Kirchenweg Wärmeanschlusskosten lt AVZ KG	01.10.2019	9,0	12,5	21.200,05	0,00	0,00	0,00	2.120,01	19.080,04
1026	Amts-, Betriebs- und Geschäftsausstattung				31.188,26	0,00	0,00	0,00	5.823,09	25.365,17
5/0110002/01310	KIGA Kirchenweg Ausstattung lt AVZ KG	01.10.2019	4,0	7,5	23.568,88	0,00	0,00	0,00	4.713,78	18.855,10
5/0110002/01311	KIGA Kirchenweg Wäschetrockner lt AVZ KG	01.10.2019	0,5	4,0	116,37	0,00	0,00	0,00	77,58	38,79
5/0110002/01326	Ausstattung Kiga Kirchenweg 2019 - 5. Gruppe	31.12.2019	6,5	10,0	5.975,51	0,00	0,00	0,00	796,73	5.178,78
5/0110002/01327	Ausstattung Kiga Altbestand	31.12.2019	0,0	10,0	0,00	0,00	0,00	0,00	0,00	0,00
5/0180001/00002	Zeiterfassungsterminal IT 8210 Hitag 1	20.07.2021	5,5	7,0	1.527,50	0,00	0,00	0,00	235,00	1.292,50
1311	Investitionszuschüsse von Trägern öffentlichen Rechts				-387.355,55	0,00	0,00	0,00	-6.831,67	-380.523,88
3/0060001/01991	KT Gebäude Kiga Investitionen 2011	31.12.2019	55,7	59,2	-387.355,55	0,00	0,00	0,00	-6.831,67	-380.523,88
241000 Ausstattung 5. KIGA Gruppe					-5.221,05	0,00	0,00	0,00	-652,63	-4.568,42
1311	Investitionszuschüsse von Trägern öffentlichen Rechts				-5.221,05	0,00	0,00	0,00	-652,63	-4.568,42
5/0110002/01331	KT Ausstattung Kiga Kirchenweg Gruppe 5	01.01.2020	7,0	10,0	-5.221,05	0,00	0,00	0,00	-652,63	-4.568,42
250000 Schülerhorte					263.899,04	0,00	0,00	0,00	5.395,28	258.503,76
1022	Gebäude und Bauten				266.025,82	0,00	0,00	0,00	5.600,54	260.425,28
2/0060001/01307	Schülerhort Gebäude 19,11 % inkl. Möbeltischler ortsfest	02.09.2019	46,5	50,0	266.025,82	0,00	0,00	0,00	5.600,54	260.425,28
1026	Amts-, Betriebs- und Geschäftsausstattung				7.271,12	0,00	0,00	0,00	969,48	6.301,64
5/0110002/01308	Ausstattung Schülerhort 2019 inkl. Zeiterfassungsterminal	01.07.2019	6,5	10,0	7.271,12	0,00	0,00	0,00	969,48	6.301,64
1311	Investitionszuschüsse von Trägern öffentlichen Rechts				-9.397,90	0,00	0,00	0,00	-1.174,74	-8.223,16
4/0110002/01998	KT Schülerhort Ausstattung (Möbeltischler) im Zuge Um-un	01.01.2020	7,0	10,0	-8.168,42	0,00	0,00	0,00	-1.021,05	-7.147,37
5/0110002/01330	KT Schülerhort Ausstattung 2019 (EDV)	01.01.2019	7,0	10,0	-1.229,48	0,00	0,00	0,00	-153,69	-1.075,79
253000 Jugendverkehrserziehung					6.961,95	0,00	0,00	0,00	217,56	6.744,39
1021	Grundstücke, Grundstückseinrichtungen und Infrastruktur				6.961,95	0,00	0,00	0,00	217,56	6.744,39
2/0040013/01988	Verkehrserziehungsplatz	11.05.2021	31,0	33,0	6.961,95	0,00	0,00	0,00	217,56	6.744,39

Ansatz MVAG Konto	Bezeichnung	Inbetrieb- nahme	RND	ND	Buchwert 31.12.2021	Zugänge/ + Umbuchungen	Abgänge/ -	Wertaufholung+/ Wertminderung-	Abschreibung	Buchwert 31.12.2022
262000 Sportplätze					44.781,54	0,00	0,00	0,00	1.628,42	43.153,12
1021	Grundstücke, Grundstückseinrichtungen und Infrastruktur				53.594,72	0,00	0,00	0,00	1.948,90	51.645,82
2/0040013/01287	Funcourt 2016 inkl InvZ Land	31.12.2016	26,5	33,0	53.594,72	0,00	0,00	0,00	1.948,90	51.645,82
1311	Investitionszuschüsse von Trägern öffentlichen Rechts				-6.250,01	0,00	0,00	0,00	-227,27	-6.022,74
2/0040013/01987	KT Funcourt 2016 inkl InvZ Land	31.12.2016	26,5	33,0	-6.250,01	0,00	0,00	0,00	-227,27	-6.022,74
1313	Investitionszuschüsse von übrigen				-2.563,17	0,00	0,00	0,00	-93,21	-2.469,96
2/0040013/01288	InvZ Jugend zu Funcourt 2016	31.12.2016	26,5	33,0	-2.563,17	0,00	0,00	0,00	-93,21	-2.469,96
263000 Turn- und Sporthallen					418.976,92	0,00	0,00	0,00	13.093,03	405.883,89
1022	Gebäude und Bauten				436.108,24	0,00	0,00	0,00	13.628,38	422.479,86
2/0060001/01305	Turnhalle Rosenweg 2004 inkl InvZ Land	01.01.2004	31,0	50,0	436.108,24	0,00	0,00	0,00	13.628,38	422.479,86
1311	Investitionszuschüsse von Trägern öffentlichen Rechts				-17.131,32	0,00	0,00	0,00	-535,35	-16.595,97
2/0060001/01993	KT Turnhalle Rosenweg 2004 inkl InvZ Land	31.12.2004	31,0	50,0	-17.131,32	0,00	0,00	0,00	-535,35	-16.595,97
269000 Sonstige Einrichtungen und Maßnahmen					1.394,41	0,00	0,00	0,00	212,18	1.182,23
1021	Grundstücke, Grundstückseinrichtungen und Infrastruktur				1.394,41	0,00	0,00	0,00	212,18	1.182,23
2/0290003/01336	Spielgeräte Kinderspielplätze 2016	31.12.2016	3,5	10,0	460,28	0,00	0,00	0,00	102,28	358,00
2/0290003/01337	Spielgeräte Kinderspielplätze 2020	27.10.2020	7,5	10,0	934,13	0,00	0,00	0,00	109,90	824,23
612000 Gemeindestraßen					2.691.041,20	125.573,90	0,00	0,00	167.413,69	2.649.201,41
1021	Grundstücke, Grundstückseinrichtungen und Infrastruktur				2.753.264,88	125.573,90	0,00	0,00	168.699,38	2.710.139,40
2/0040001/01669	Kirchengasse / Geh- und Radweg Fläche 70,72 m², Oberflä 01.01.2013	22,4	33,0	2.005,88	0,00	0,00	0,00	85,72	1.920,16	
2/0040001/01678	Ackergasse / Fahrbahn Fläche 405,64 m², Oberfläche Asph 01.01.2006	15,8	33,0	10.325,39	0,00	0,00	0,00	614,61	9.710,78	
2/0040001/01679	Am Hirriegl / Fahrbahn Fläche 544,31 m², Oberfläche Asph 01.01.2013	22,4	33,0	19.298,10	0,00	0,00	0,00	824,71	18.473,39	
2/0040001/01683	Am Nötschgrund / Fahrbahn Fläche 459,11 m², Oberfläche 01.01.2013	22,4	33,0	16.277,46	0,00	0,00	0,00	695,62	15.581,84	
2/0040001/01684	Am Nötschgrund / Geh- und Radweg Fläche 137,38 m², Obe 01.01.2013	22,4	33,0	3.896,64	0,00	0,00	0,00	166,52	3.730,12	
2/0040001/01685	Am Nötschgrund / Parkstreifen Fläche 128,94 m², Oberfläc 01.01.2013	22,4	33,0	3.657,27	0,00	0,00	0,00	156,29	3.500,98	
2/0040001/01686	Am Stadtgraben / Fahrbahn Fläche 2.866,87 m², Oberfläch 01.01.2013	22,4	33,0	101.643,74	0,00	0,00	0,00	4.343,75	97.299,99	
2/0040001/01687	Am Stadtgraben / Parkstreifen Fläche 40,61 m², Oberfläche 01.01.2013	22,4	33,0	1.151,78	0,00	0,00	0,00	49,22	1.102,56	
2/0040001/01688	Am Stadtgraben / Geh- und Radweg Fläche 43,95 m², Obe 01.01.2006	15,8	33,0	894,89	0,00	0,00	0,00	53,27	841,62	
2/0040001/01693	Bahnstraße / Geh- und Radweg Fläche 177,49 m², Oberflä 01.01.2000	9,2	33,0	2.194,40	0,00	0,00	0,00	215,14	1.979,26	
2/0040001/01694	Bahnstraße / Fahrbahn Fläche 1.252,80 m², Oberfläche Asj 01.01.2013	22,4	33,0	44.417,52	0,00	0,00	0,00	1.898,18	42.519,34	
2/0040001/01695	Bahnstraße / Geh- und Radweg Fläche 511,58 m², Oberflä 01.01.2013	22,4	33,0	14.510,22	0,00	0,00	0,00	620,09	13.890,13	
2/0040001/01696	Bahnstraße / Geh- und Radweg Fläche 494,67 m², Oberflä 01.01.2006	15,8	33,0	10.073,30	0,00	0,00	0,00	599,60	9.473,70	
2/0040001/01698	Beethovengasse / Fahrbahn Fläche 1.180,79 m², Oberfläch 01.01.1993	2,6	33,0	6.440,67	0,00	0,00	0,00	1.789,08	4.651,59	
2/0040001/01705	Blodgasse / Fahrbahn Fläche 455,60 m², Oberfläche Asph 01.01.2000	9,2	33,0	7.041,06	0,00	0,00	0,00	690,30	6.350,76	
2/0040001/01706	Blodgasse / Fahrbahn Fläche 313,99 m², Oberfläche Asph 01.01.1993	2,6	33,0	1.712,68	0,00	0,00	0,00	475,74	1.236,94	

Ansatz MVAG Konto	Bezeichnung	Inbetriebnahme	RND	ND	Buchwert 31.12.2021	Zugänge/ + Umbuchungen -	Abgänge/ -	Wertaufholung+/ Wertminderung-	Abschreibung	Buchwert 31.12.2022
2/0040001/01707	Blumengasse / Fahrbahn Fläche 541,06 m², Oberfläche As	01.01.2000	9,2	33,0	8.361,87	0,00	0,00	0,00	819,79	7.542,08
2/0040001/01708	Blumengasse / Fahrbahn Fläche 1.419,14 m², Oberfläche A	01.01.2006	15,8	33,0	36.123,53	0,00	0,00	0,00	2.150,21	33.973,32
2/0040001/01709	Blumengasse / Parkstreifen Fläche 112,05 m², Oberfläche ,	01.01.2006	15,8	33,0	2.281,80	0,00	0,00	0,00	135,82	2.145,98
2/0040001/01710	Boschgraben / Geh- und Radweg Fläche 8,77 m², Oberfläch	01.01.2013	22,4	33,0	248,74	0,00	0,00	0,00	10,63	238,11
2/0040001/01711	Boschgraben / Geh- und Radweg Fläche 117,22 m², Oberfl	01.01.2006	15,8	33,0	2.387,12	0,00	0,00	0,00	142,09	2.245,03
2/0040001/01712	Boschgraben / Fahrbahn Fläche 651,38 m², Oberfläche Asf	01.01.2006	15,8	33,0	16.580,51	0,00	0,00	0,00	986,94	15.593,57
2/0040001/01717	Breitenweg / Fahrbahn Fläche 646,69 m², Oberfläche Asph	01.01.2006	15,8	33,0	16.461,14	0,00	0,00	0,00	979,83	15.481,31
2/0040001/01718	Breitenweg / Geh- und Radweg Fläche 108,71 m², Oberfläch	01.01.2013	22,4	33,0	3.083,53	0,00	0,00	0,00	131,77	2.951,76
2/0040001/01719	Brunnenplatz / Fahrbahn Fläche 518,81 m², Oberfläche Asf	01.01.2006	15,8	33,0	13.206,09	0,00	0,00	0,00	786,08	12.420,01
2/0040001/01720	Burggasse / Fahrbahn Fläche 341,01 m², Oberfläche Asph:	01.01.1993	2,6	33,0	1.860,06	0,00	0,00	0,00	516,68	1.343,38
2/0040001/01722	Egart / Fahrbahn Fläche 713,46 m², Oberfläche Asphalt, Z	01.01.1993	2,6	33,0	3.891,58	0,00	0,00	0,00	1.080,99	2.810,59
2/0040001/01723	Egart / Fahrbahn Fläche 1.615,06 m², Oberfläche Asphalt, i	01.01.2013	22,4	33,0	57.261,13	0,00	0,00	0,00	2.447,06	54.814,07
2/0040001/01724	Egart / Parkstreifen Fläche 99,36 m², Oberfläche Pflaster, Z	01.01.2013	22,4	33,0	2.818,20	0,00	0,00	0,00	120,44	2.697,76
2/0040001/01726	Egart / Fahrbahn Fläche 182,99 m², Oberfläche Asphalt, Z	01.01.2006	15,8	33,0	4.658,05	0,00	0,00	0,00	277,26	4.380,79
2/0040001/01727	Egart / Fahrbahn Fläche 175,02 m², Oberfläche Asphalt, Z	01.01.2000	9,2	33,0	2.704,93	0,00	0,00	0,00	265,19	2.439,74
2/0040001/01728	Egydiplatz / Fahrbahn Fläche 1.535,13 m², Oberfläche Aspl	01.01.2013	22,4	33,0	54.427,49	0,00	0,00	0,00	2.325,96	52.101,53
2/0040001/01730	Fabriksstraße / Fahrbahn Fläche 808,04 m², Oberfläche As	01.01.2013	22,4	33,0	28.648,84	0,00	0,00	0,00	1.224,31	27.424,53
2/0040001/01731	Fabriksstraße / Parkstreifen Fläche 247,15 m², Oberfläche .	01.01.2013	22,4	33,0	7.010,00	0,00	0,00	0,00	299,57	6.710,43
2/0040001/01732	Fabriksstraße / Fahrbahn Fläche 1.220,86 m², Oberfläche /	01.01.2000	9,2	33,0	18.867,78	0,00	0,00	0,00	1.849,78	17.018,00
2/0040001/01733	Fabriksstraße / Geh- und Radweg Fläche 146,27 m², Oberf	01.01.2013	22,4	33,0	4.148,88	0,00	0,00	0,00	177,30	3.971,58
2/0040001/01734	Fabriksstraße / Parkstreifen Fläche 75,91 m², Oberfläche P	01.01.2013	22,4	33,0	2.153,15	0,00	0,00	0,00	92,01	2.061,14
2/0040001/01736	Färbergasse / Fahrbahn Fläche 1.313,23 m², Oberfläche A:	01.01.1993	2,6	33,0	7.163,08	0,00	0,00	0,00	1.989,74	5.173,34
2/0040001/01737	Färbergasse / Fahrbahn Fläche 608,18 m², Oberfläche Asp	01.01.2000	9,2	33,0	9.399,21	0,00	0,00	0,00	921,49	8.477,72
2/0040001/01738	Färbergasse / Fahrbahn Fläche 371,11 m², Oberfläche Asp	01.01.2013	22,4	33,0	13.157,51	0,00	0,00	0,00	562,29	12.595,22
2/0040001/01739	Feldgasse / Fahrbahn Fläche 777,85 m², Oberfläche Asphe	01.01.2006	15,8	33,0	19.799,72	0,00	0,00	0,00	1.178,55	18.621,17
2/0040001/01741	Fliedeweg / Fahrbahn Fläche 1.008,34 m², Oberfläche Asf	01.01.2006	15,8	33,0	25.666,90	0,00	0,00	0,00	1.527,79	24.139,11
2/0040001/01742	Flurgasse / Fahrbahn Fläche 965,51 m², Oberfläche Aspha	01.01.2006	15,8	33,0	24.576,60	0,00	0,00	0,00	1.462,89	23.113,71
2/0040001/01744	Föhrensiedlung / Fahrbahn Fläche 1.564,06 m², Oberfläche	01.01.1993	2,6	33,0	8.531,22	0,00	0,00	0,00	2.369,78	6.161,44
2/0040001/01745	Föhrensiedlung / Fahrbahn Fläche 113,81 m², Oberfläche /	01.01.2000	9,2	33,0	1.758,94	0,00	0,00	0,00	172,45	1.586,49
2/0040001/01746	Gartengasse / Fahrbahn Fläche 276,08 m², Oberfläche Asf	01.01.1986	0,0	33,0	0,00	0,00	0,00	0,00	0,00	0,00
2/0040001/01747	Gartengasse / Fahrbahn Fläche 1.413,03 m², Oberfläche A	01.01.1993	2,6	33,0	7.707,42	0,00	0,00	0,00	2.140,95	5.566,47
2/0040001/01748	Gartengasse / Fahrbahn Fläche 193,66 m², Oberfläche Asf	01.01.2000	9,2	33,0	2.992,95	0,00	0,00	0,00	293,43	2.699,52
2/0040001/01749	Gartengasse / Geh- und Radweg Fläche 3,76 m², Oberfläch	01.01.2006	15,8	33,0	76,52	0,00	0,00	0,00	4,55	71,97
2/0040001/01750	Gartengasse / Fahrbahn Fläche 460,72 m², Oberfläche Asf	01.01.2006	15,8	33,0	11.727,32	0,00	0,00	0,00	698,05	11.029,27
2/0040001/01751	Gehweg Fabrikstraße / Geh- und Radweg Fläche 82,51 m²	01.01.2013	22,4	33,0	2.340,26	0,00	0,00	0,00	100,01	2.240,25
2/0040001/01755	Getreidegasse / Geh- und Radweg Fläche 31,73 m², Oberfl	01.01.2006	15,8	33,0	646,09	0,00	0,00	0,00	38,46	607,63
2/0040001/01759	Haydengasse / Fahrbahn Fläche 413,33 m², Oberfläche As	01.01.1986	0,0	33,0	0,00	0,00	0,00	0,00	0,00	0,00
2/0040001/01761	Hirrieglstraße / Fahrbahn Fläche 2.745,79 m², Oberfläche /	01.01.2006	15,8	33,0	69.892,89	0,00	0,00	0,00	4.160,29	65.732,60
2/0040001/01762	Hirrieglstraße / Parkstreifen Fläche 51,50 m², Oberfläche A:	01.01.2006	15,8	33,0	1.048,76	0,00	0,00	0,00	62,43	986,33

Ansatz MVAG Konto	Bezeichnung	Inbetrieb- nahme	RND	ND	Buchwert 31.12.2021	Zugänge/ + Umbuchungen -	Abgänge/	Wertaufholung+/ Wertminderung-	Abschreibung	Buchwert 31.12.2022
2/0040001/01763	Hirrieglstraße / Fahrbahn Fläche 422,37 m², Oberfläche As	01.01.1993	2,6	33,0	2.303,86	0,00	0,00	0,00	639,96	1.663,90
2/0040001/01764	Hirrieglstraße / Parkstreifen Fläche 62,45 m², Oberfläche P	01.01.2013	22,4	33,0	1.771,43	0,00	0,00	0,00	75,70	1.695,73
2/0040001/01765	Hirrieglstraße / Fahrbahn Fläche 257,09 m², Oberfläche As	01.01.2000	9,2	33,0	3.973,17	0,00	0,00	0,00	389,53	3.583,64
2/0040001/01767	Hofackergasse / Fahrbahn Fläche 167,39 m², Oberfläche A	01.01.2006	15,8	33,0	4.260,73	0,00	0,00	0,00	253,61	4.007,12
2/0040001/01768	Hohe Wandblick / Fahrbahn Fläche 447,70 m², Oberfläche	01.01.2013	22,4	33,0	15.873,01	0,00	0,00	0,00	678,33	15.194,68
2/0040001/01771	Holzweg / Fahrbahn Fläche 2.993,12 m², Oberfläche Asph	01.01.2006	15,8	33,0	76.188,55	0,00	0,00	0,00	4.535,03	71.653,52
2/0040001/01772	Holzweg / Geh- und Radweg Fläche 109,43 m², Oberfläche	01.01.2006	15,8	33,0	2.228,44	0,00	0,00	0,00	132,65	2.095,79
2/0040001/01773	Holzweg / Parkstreifen Fläche 469,11 m², Oberfläche Asp	01.01.2006	15,8	33,0	9.552,87	0,00	0,00	0,00	568,62	8.984,25
2/0040001/01774	Holzweg / Parkstreifen Fläche 853,04 m², Oberfläche Pfla	01.01.2006	15,8	33,0	17.370,91	0,00	0,00	0,00	1.033,98	16.336,93
2/0040001/01776	Johannesgasse / Fahrbahn Fläche 1.097,74 m², Oberfläch	01.01.2000	9,2	33,0	16.965,00	0,00	0,00	0,00	1.663,24	15.301,76
2/0040001/01777	Johannesgasse / Geh- und Radweg Fläche 23,41 m², Ober	01.01.2006	15,8	33,0	476,75	0,00	0,00	0,00	28,38	448,37
2/0040001/01779	Kirchenplatz / Fahrbahn Fläche 1.723,15 m², Oberfläche A	01.01.2000	9,2	33,0	26.630,51	0,00	0,00	0,00	2.610,83	24.019,68
2/0040001/01780	Kirchenweg / Fahrbahn Fläche 1.490,19 m², Oberfläche As	01.01.2006	15,8	33,0	37.931,99	0,00	0,00	0,00	2.257,86	35.674,13
2/0040001/01781	Kirchenweg / Fahrbahn Fläche 393,96 m², Oberfläche Asp	01.01.2000	9,2	33,0	6.088,52	0,00	0,00	0,00	596,91	5.491,61
2/0040001/01782	Kirchenweg / Geh- und Radweg Fläche 261,07 m², Oberflä	01.01.2013	22,4	33,0	7.404,77	0,00	0,00	0,00	316,44	7.088,33
2/0040001/01783	Kirchenweg / Fahrbahn Fläche 1.508,45 m², Oberfläche As	01.01.2013	22,4	33,0	53.481,56	0,00	0,00	0,00	2.285,54	51.196,02
2/0040001/01784	Kirchenweg / Geh- und Radweg Fläche 357,67 m², Oberflä	01.01.2013	22,4	33,0	10.144,90	0,00	0,00	0,00	433,54	9.711,36
2/0040001/01787	Krautgasse / Fahrbahn Fläche 209,67 m², Oberfläche Asp	01.01.2000	9,2	33,0	3.240,34	0,00	0,00	0,00	317,68	2.922,66
2/0040001/01788	Kreuzäckergasse / Fahrbahn Fläche 1.198,05 m², Oberfläc	01.01.2006	15,8	33,0	30.495,82	0,00	0,00	0,00	1.815,23	28.680,59
2/0040001/01789	Kreuzäckergasse / Fahrbahn Fläche 501,90 m², Oberfläche	01.01.1993	2,6	33,0	2.737,61	0,00	0,00	0,00	760,45	1.977,16
2/0040001/01791	Lehmgrubenstraße / Fahrbahn Fläche 1.090,08 m², Oberflä	01.01.1993	2,6	33,0	5.945,92	0,00	0,00	0,00	1.651,64	4.294,28
2/0040001/01792	Lehmgrubenstraße / Fahrbahn Fläche 499,38 m², Oberfläc	01.01.2013	22,4	33,0	17.705,32	0,00	0,00	0,00	756,64	16.948,68
2/0040001/01793	Lehmgrubenstraße / Geh- und Radweg Fläche 62,99 m², O	01.01.2006	15,8	33,0	1.282,67	0,00	0,00	0,00	76,35	1.206,32
2/0040001/01794	Lerchenweg / Fahrbahn Fläche 114,44 m², Oberfläche Asp	01.01.1993	2,6	33,0	624,22	0,00	0,00	0,00	173,39	450,83
2/0040001/01796	Lindenplatz / Geh- und Radweg Fläche 66,69 m², Oberfläc	01.01.2006	15,8	33,0	1.358,03	0,00	0,00	0,00	80,84	1.277,19
2/0040001/01797	Lisztgasse / Fahrbahn Fläche 888,92 m², Oberfläche Asp	01.01.1993	2,6	33,0	4.848,67	0,00	0,00	0,00	1.346,85	3.501,82
2/0040001/01799	Mitterweg / Fahrbahn Fläche 420,79 m², Oberfläche Asp	01.01.2006	15,8	33,0	10.710,96	0,00	0,00	0,00	637,56	10.073,40
2/0040001/01800	Mitterweg / Parkstreifen Fläche 114,52 m², Oberfläche Asp	01.01.2006	15,8	33,0	2.332,12	0,00	0,00	0,00	138,82	2.193,30
2/0040001/01801	Mitterweg / Fahrbahn Fläche 429,30 m², Oberfläche Asp	01.01.2000	9,2	33,0	6.634,66	0,00	0,00	0,00	650,46	5.984,20
2/0040001/01802	Mitterweg / Fahrbahn Fläche 374,98 m², Oberfläche Asp	01.01.1993	2,6	33,0	2.045,37	0,00	0,00	0,00	568,16	1.477,21
2/0040001/01805	Neunkirchner Straße / Geh- und Radweg Fläche 449,29 m²	01.01.2006	15,8	33,0	9.149,13	0,00	0,00	0,00	544,59	8.604,54
2/0040001/01806	Neunkirchner Straße / Fahrbahn Fläche 1.028,51 m², Oberl	01.01.2000	9,2	33,0	15.895,22	0,00	0,00	0,00	1.558,35	14.336,87
2/0040001/01818	Neusiedl/Steinfeld - Z / Fahrbahn Fläche 402,80 m², Oberl	01.01.2000	9,2	33,0	6.225,10	0,00	0,00	0,00	610,30	5.614,80
2/0040001/01819	Neusiedl/Steinfeld - Z / Fahrbahn Fläche 340,60 m², Oberl	01.01.2006	15,8	33,0	8.669,82	0,00	0,00	0,00	516,06	8.153,76
2/0040001/01820	Obere Waldgasse / Fahrbahn Fläche 2.024,93 m², Oberfläc	01.01.2013	22,4	33,0	71.792,91	0,00	0,00	0,00	3.068,07	68.724,84
2/0040001/01821	Obstgasse / Fahrbahn Fläche 170,04 m², Oberfläche Asp	01.01.2000	9,2	33,0	2.627,81	0,00	0,00	0,00	257,63	2.370,18
2/0040001/01824	Parkweg / Fahrbahn Fläche 124,23 m², Oberfläche Asphalt	01.01.1993	2,6	33,0	677,61	0,00	0,00	0,00	188,23	489,38
2/0040001/01828	Puchberger Straße / Geh- und Radweg Fläche 3.455,06 m²	01.01.2006	15,8	33,0	70.357,64	0,00	0,00	0,00	4.187,95	66.169,69
2/0040001/01829	Puchberger Straße / Parkstreifen Fläche 288,42 m², Oberflä	01.01.2006	15,8	33,0	5.873,25	0,00	0,00	0,00	349,60	5.523,65

Ansatz MVAG Konto	Bezeichnung	Inbetrieb- nahme	RND	ND	Buchwert 31.12.2021	Zugänge/ + Umbuchungen	Abgänge/ -	Wertaufholung+/ Wertminderung-	Abschreibung	Buchwert 31.12.2022
2/0040001/01830	Puchberger Straße / Fahrbahn Fläche 521,11 m ² , Oberfläche	01.01.2000	9,2	33,0	8.053,56	0,00	0,00	0,00	789,56	7.264,00
2/0040001/01831	Puchberger Straße / Geh- und Radweg Fläche 96,78 m ² , O	01.01.2013	22,4	33,0	2.744,94	0,00	0,00	0,00	117,31	2.627,63
2/0040001/01832	Reihenhausgasse / Fahrbahn Fläche 652,52 m ² , Oberfläche	01.01.2000	9,2	33,0	10.084,34	0,00	0,00	0,00	988,66	9.095,68
2/0040001/01836	Reitweg / Fahrbahn Fläche 262,09 m ² , Oberfläche Asphalt,	01.01.1993	2,6	33,0	1.429,58	0,00	0,00	0,00	397,11	1.032,47
2/0040001/01837	Rosenweg / Fahrbahn Fläche 713,14 m ² , Oberfläche Asph:	01.01.1993	2,6	33,0	3.889,84	0,00	0,00	0,00	1.080,51	2.809,33
2/0040001/01838	Rosenweg / Fahrbahn Fläche 1.017,86 m ² , Oberfläche Asp	01.01.2013	22,4	33,0	36.087,80	0,00	0,00	0,00	1.542,21	34.545,59
2/0040001/01839	Rosenweg / Fahrbahn Fläche 188,46 m ² , Oberfläche Asph:	01.01.2000	9,2	33,0	2.912,53	0,00	0,00	0,00	285,54	2.626,99
2/0040001/01846	Schloßgasse / Fahrbahn Fläche 1.248,41 m ² , Oberfläche A	01.01.1993	2,6	33,0	6.809,49	0,00	0,00	0,00	1.891,53	4.917,96
2/0040001/01847	Schloßgasse / Fahrbahn Fläche 1.297,73 m ² , Oberfläche A	01.01.2000	9,2	33,0	20.055,76	0,00	0,00	0,00	1.966,25	18.089,51
2/0040001/01848	Schloßgasse / Fahrbahn Fläche 1.267,08 m ² , Oberfläche A	01.01.2006	15,8	33,0	32.252,85	0,00	0,00	0,00	1.919,81	30.333,04
2/0040001/01849	Schloßgasse / Parkstreifen Fläche 88,65 m ² , Oberfläche As	01.01.2006	15,8	33,0	1.805,30	0,00	0,00	0,00	107,46	1.697,84
2/0040001/01850	Schloßplatz / Fahrbahn Fläche 662,98 m ² , Oberfläche Asp	01.01.2013	22,4	33,0	23.505,65	0,00	0,00	0,00	1.004,51	22.501,14
2/0040001/01851	Schloßplatz / Parkstreifen Fläche 22,11 m ² , Oberfläche Pfla	01.01.2013	22,4	33,0	627,00	0,00	0,00	0,00	26,79	600,21
2/0040001/01852	Schloßplatz / Geh- und Radweg Fläche 19,65 m ² , Oberfläch	01.01.2006	15,8	33,0	400,17	0,00	0,00	0,00	23,82	376,35
2/0040001/01853	Schmiedgassl / Fahrbahn Fläche 672,14 m ² , Oberfläche As	01.01.2000	9,2	33,0	10.387,61	0,00	0,00	0,00	1.018,39	9.369,22
2/0040001/01854	Schmiedgassl / Geh- und Radweg Fläche 76,18 m ² , Oberfl:	01.01.2013	22,4	33,0	2.160,87	0,00	0,00	0,00	92,34	2.068,53
2/0040001/01855	Schmiedgassl / Geh- und Radweg Fläche 57,83 m ² , Oberfl:	01.01.2006	15,8	33,0	1.177,74	0,00	0,00	0,00	70,10	1.107,64
2/0040001/01856	Schmiedgassl / Fahrbahn Fläche 292,62 m ² , Oberfläche As	01.01.2006	15,8	33,0	7.448,60	0,00	0,00	0,00	443,37	7.005,23
2/0040001/01857	Schubertgasse / Fahrbahn Fläche 1.282,96 m ² , Oberfläche	01.01.1993	2,6	33,0	6.997,98	0,00	0,00	0,00	1.943,88	5.054,10
2/0040001/01858	Schubertgasse / Parkstreifen Fläche 28,17 m ² , Oberfläche	01.01.1993	2,6	33,0	122,92	0,00	0,00	0,00	34,14	88,78
2/0040001/01861	Schwemmgassl / Fahrbahn Fläche 329,73 m ² , Oberfläche	01.01.2006	15,8	33,0	8.393,03	0,00	0,00	0,00	499,59	7.893,44
2/0040001/01863	Sportplatzgasse / Fahrbahn Fläche 872,09 m ² , Oberfläche	01.01.2006	15,8	33,0	22.198,76	0,00	0,00	0,00	1.321,35	20.877,41
2/0040001/01864	Sportplatzgasse / Fahrbahn Fläche 2.002,67 m ² , Oberfläch	01.01.2013	22,4	33,0	71.003,83	0,00	0,00	0,00	3.034,35	67.969,48
2/0040001/01865	Sportplatzgasse / Geh- und Radweg Fläche 389,64 m ² , Ob	01.01.2013	22,4	33,0	11.051,48	0,00	0,00	0,00	472,29	10.579,19
2/0040001/01866	Steinblattweg / Fahrbahn Fläche 715,05 m ² , Oberfläche As	01.01.1993	2,6	33,0	3.900,26	0,00	0,00	0,00	1.083,41	2.816,85
2/0040001/01867	Steinblattweg / Fahrbahn Fläche 1.628,23 m ² , Oberfläche A	01.01.2000	9,2	33,0	25.163,48	0,00	0,00	0,00	2.467,01	22.696,47
2/0040001/01868	Steinblattweg / Fahrbahn Fläche 672,45 m ² , Oberfläche As	01.01.2006	15,8	33,0	17.116,78	0,00	0,00	0,00	1.018,86	16.097,92
2/0040001/01869	Steinblattweg / Fahrbahn Fläche 982,95 m ² , Oberfläche As	01.01.2013	22,4	33,0	34.850,06	0,00	0,00	0,00	1.489,32	33.360,74
2/0040001/01870	Steinfeldstraße / Geh- und Radweg Fläche 1.150,06 m ² , O	01.01.2006	15,8	33,0	23.419,32	0,00	0,00	0,00	1.394,01	22.025,31
2/0040001/01871	Steinfeldstraße / Parkstreifen Fläche 62,08 m ² , Oberfläche	01.01.2013	22,4	33,0	1.760,76	0,00	0,00	0,00	75,25	1.685,51
2/0040001/01874	Steinweg / Fahrbahn Fläche 450,65 m ² , Oberfläche Asphalt	01.01.1986	0,0	33,0	0,00	0,00	0,00	0,00	0,00	0,00
2/0040001/01875	Steinweg / Fahrbahn Fläche 355,74 m ² , Oberfläche Asphalt	01.01.2013	22,4	33,0	12.612,64	0,00	0,00	0,00	539,00	12.073,64
2/0040001/01876	Stolzgasse / Fahrbahn Fläche 377,03 m ² , Oberfläche Asph:	01.01.2013	22,4	33,0	13.367,37	0,00	0,00	0,00	571,26	12.796,11
2/0040001/01879	Südbahngasse / Fahrbahn Fläche 273,48 m ² , Oberfläche A	01.01.1986	0,0	33,0	0,00	0,00	0,00	0,00	0,00	0,00
2/0040001/01880	Südbahngasse / Fahrbahn Fläche 144,47 m ² , Oberfläche A	01.01.1993	2,6	33,0	788,02	0,00	0,00	0,00	218,89	569,13
2/0040001/01881	Südbahngasse / Fahrbahn Fläche 622,62 m ² , Oberfläche A	01.01.2006	15,8	33,0	15.848,56	0,00	0,00	0,00	943,37	14.905,19
2/0040001/01882	Teichgasse / Fahrbahn Fläche 790,06 m ² , Oberfläche Asph	01.01.2000	9,2	33,0	12.210,06	0,00	0,00	0,00	1.197,06	11.013,00
2/0040001/01883	Teichgasse / Fahrbahn Fläche 1.255,87 m ² , Oberfläche As	01.01.2006	15,8	33,0	31.967,56	0,00	0,00	0,00	1.902,83	30.064,73
2/0040001/01884	Teichgasse / Geh- und Radweg Fläche 183,27 m ² , Oberfläc	01.01.2013	22,4	33,0	5.198,25	0,00	0,00	0,00	222,15	4.976,10

Ansatz MVAG Konto	Bezeichnung	Inbetrieb- nahme	RND	ND	Buchwert 31.12.2021	Zugänge/ + Umbuchungen -	Abgänge/	Wertaufholung+/ Wertminderung-	Abschreibung	Buchwert 31.12.2022
2/0040001/01886	Tenngasse / Fahrbahn Fläche 739,68 m², Oberfläche Asph.	01.01.2000	9,2	33,0	11.431,38	0,00	0,00	0,00	1.120,72	10.310,66
2/0040001/01887	Tenngasse / Fahrbahn Fläche 451,23 m², Oberfläche Asph.	01.01.1993	2,6	33,0	2.461,27	0,00	0,00	0,00	683,69	1.777,58
2/0040001/01889	Untere Waldgasse / Fahrbahn Fläche 1.567,48 m², Oberflä.	01.01.2006	15,8	33,0	39.899,39	0,00	0,00	0,00	2.374,96	37.524,43
2/0040001/01890	Untere Waldgasse / Parkstreifen Fläche 357,81 m², Oberflä.	01.01.2013	22,4	33,0	10.148,81	0,00	0,00	0,00	433,71	9.715,10
2/0040001/01891	Untere Waldgasse / Parkstreifen Fläche 65,34 m², Oberfläc	01.01.2006	15,8	33,0	1.330,47	0,00	0,00	0,00	79,19	1.251,28
2/0040001/01898	Wassergasse / Fahrbahn Fläche 544,91 m², Oberfläche As	01.01.2000	9,2	33,0	8.421,41	0,00	0,00	0,00	825,63	7.595,78
2/0040001/01901	Weidengasse / Fahrbahn Fläche 382,69 m², Oberfläche As	01.01.2013	22,4	33,0	13.568,14	0,00	0,00	0,00	579,84	12.988,30
2/0040001/01902	Weidengasse / Fahrbahn Fläche 354,89 m², Oberfläche As	01.01.2000	9,2	33,0	5.484,69	0,00	0,00	0,00	537,71	4.946,98
2/0040001/01903	Weinfeldgasse / Fahrbahn Fläche 2.548,04 m², Oberfläche	01.01.2006	15,8	33,0	64.859,17	0,00	0,00	0,00	3.860,66	60.998,51
2/0040001/01904	Weinfeldgasse / Parkstreifen Fläche 159,72 m², Oberfläche	01.01.2006	15,8	33,0	3.252,52	0,00	0,00	0,00	193,60	3.058,92
2/0040001/01907	Wiesengasse / Fahrbahn Fläche 337,60 m², Oberfläche Asj	01.01.2006	15,8	33,0	8.593,51	0,00	0,00	0,00	511,52	8.081,99
2/0040001/01908	Wiesgartengasse / Fahrbahn Fläche 417,00 m², Oberfläche	01.01.2000	9,2	33,0	6.444,49	0,00	0,00	0,00	631,81	5.812,68
2/0040001/01909	Wiesgartengasse / Fahrbahn Fläche 589,19 m², Oberfläche	01.01.2013	22,4	33,0	20.889,40	0,00	0,00	0,00	892,71	19.996,69
2/0040001/01910	Wiesgartengasse / Parkstreifen Fläche 181,73 m², Oberfläc	01.01.2013	22,4	33,0	5.154,62	0,00	0,00	0,00	220,28	4.934,34
2/0040001/01911	Winzendorfer Straße / Geh- und Radweg Fläche 926,43 m²	01.01.2006	15,8	33,0	18.865,56	0,00	0,00	0,00	1.122,95	17.742,61
2/0040001/01912	Winzendorfer Straße / Parkstreifen Fläche 299,28 m², Ober	01.01.2006	15,8	33,0	6.094,34	0,00	0,00	0,00	362,76	5.731,58
2/0040001/01913	Winzendorfer Straße / Fahrbahn Fläche 964,46 m², Oberflä	01.01.2000	9,2	33,0	14.905,23	0,00	0,00	0,00	1.461,30	13.443,93
2/0040001/01915	Wr. Neustädter Straße / Geh- und Radweg Fläche 101,03 r	01.01.2013	22,4	33,0	2.865,47	0,00	0,00	0,00	122,46	2.743,01
2/0040001/01916	Wr. Neustädter Straße / Geh- und Radweg Fläche 1.992,30	01.01.2006	15,8	33,0	40.570,40	0,00	0,00	0,00	2.414,90	38.155,50
2/0040001/01917	Wr. Neustädter Straße / Parkstreifen Fläche 439,03 m², Ob	01.01.2006	15,8	33,0	8.940,20	0,00	0,00	0,00	532,15	8.408,05
2/0040001/01918	Wr. Neustädter Straße / Fahrbahn Fläche 119,85 m², Oberf	01.01.1986	0,0	33,0	0,00	0,00	0,00	0,00	0,00	0,00
2/0040001/01919	Wr. Neustädter Straße / Parkstreifen Fläche 304,69 m², Ob	01.01.2013	22,4	33,0	8.642,15	0,00	0,00	0,00	369,32	8.272,83
2/0040001/01920	Zufahrt Parkplatz Bahnhof St.Egyden / Fahrbahn Fläche 1.:	01.01.2013	22,4	33,0	47.064,16	0,00	0,00	0,00	2.011,29	45.052,87
2/0040001/01921	Gehweg Gde. / Geh- und Radweg Fläche 238,41 m², Oberf	01.01.2013	22,4	33,0	6.762,18	0,00	0,00	0,00	288,98	6.473,20
2/0040001/01922	Schwemmgassl / Geh- und Radweg Fläche 144,45 m², Ober	01.01.2006	15,8	33,0	2.941,53	0,00	0,00	0,00	175,09	2.766,44
2/0040001/01923	Puchberger Straße / Geh- und Radweg Fläche 76,77 m², O	01.01.2013	22,4	33,0	2.177,49	0,00	0,00	0,00	93,06	2.084,43
2/0040001/01924	Wiesengasse / Parkstreifen Fläche 51,98 m², Oberfläche A:	01.01.2013	22,4	33,0	1.474,33	0,00	0,00	0,00	63,01	1.411,32
2/0040001/01926	Kirchenplatz / Geh- und Radweg Fläche 119,61 m², Oberflä	01.01.2013	22,4	33,0	3.392,58	0,00	0,00	0,00	144,98	3.247,60
2/0040001/01928	Kirchenweg / Parkstreifen Fläche 87,99 m², Oberfläche Pflä	01.01.2013	22,4	33,0	2.495,73	0,00	0,00	0,00	106,66	2.389,07
2/0040001/01929	Hirrieglstraße / Geh- und Radweg Fläche 118,28 m², Oberfl	01.01.2013	22,4	33,0	3.354,85	0,00	0,00	0,00	143,37	3.211,48
2/0040001/01930	LS Neusiedl / Geh- und Radweg Fläche 44,32 m², Oberfläc	01.01.2006	15,8	33,0	902,52	0,00	0,00	0,00	53,72	848,80
2/0040001/01931	Wr. Neustädter Straße / Parkstreifen Fläche 79,80 m², Obe	01.01.2013	22,4	33,0	2.263,41	0,00	0,00	0,00	96,73	2.166,68
2/0040001/01932	LS Saubersdorf / Geh- und Radweg Fläche 59,16 m², Ober	01.01.2006	15,8	33,0	1.204,71	0,00	0,00	0,00	71,71	1.133,00
2/0040001/01933	LS Urschendorf / Geh- und Radweg Fläche 61,54 m², Ober	01.01.2006	15,8	33,0	1.253,19	0,00	0,00	0,00	74,59	1.178,60
2/0040001/01934	LS St. Egyden / Geh- und Radweg Fläche 10,57 m², Oberfl	01.01.2006	15,8	33,0	215,25	0,00	0,00	0,00	12,81	202,44
2/0040001/01935	LS St. Egyden / Parkstreifen Fläche 87,30 m², Oberfläche F	01.01.2013	22,4	33,0	2.476,14	0,00	0,00	0,00	105,82	2.370,32
2/0040001/01936	LS Gerasdorf / Geh- und Radweg Fläche 42,68 m², Oberflä	01.01.2006	15,8	33,0	869,01	0,00	0,00	0,00	51,73	817,28
2/0040001/01937	LS Gerasdorf / Geh- und Radweg Fläche 237,40 m², Oberfl	01.01.2006	15,8	33,0	4.834,32	0,00	0,00	0,00	287,76	4.546,56
2/0040001/01938	LS Saubersdorf / Parkstreifen Fläche 50,36 m², Oberfläche	01.01.2006	15,8	33,0	1.025,40	0,00	0,00	0,00	61,04	964,36

Ansatz MVAG Konto	Bezeichnung	Inbetrieb- nahme	RND	ND	Buchwert 31.12.2021	Zugänge/ + Umbuchungen -	Abgänge/	Wertaufholung+/ Wertminderung-	Abschreibung	Buchwert 31.12.2022
2/0040001/01939	LS Saubersdorf / Parkstreifen Fläche 81,32 m², Oberfläche	01.01.2013	22,4	33,0	2.306,53	0,00	0,00	0,00	98,57	2.207,96
2/0040001/01940	LS Urschendorf / Parkstreifen Fläche 37,82 m², Oberfläche	01.01.2013	22,4	33,0	1.072,72	0,00	0,00	0,00	45,84	1.026,88
2/0040001/01941	LS Gerasdorf / Parkstreifen Fläche 114,00 m², Oberfläche	01.01.2006	15,8	33,0	2.321,46	0,00	0,00	0,00	138,18	2.183,28
2/0040001/01942	Holzweg / Parkstreifen Fläche 112,22 m², Oberfläche Pflast	01.01.2013	22,4	33,0	3.182,82	0,00	0,00	0,00	136,02	3.046,80
2/0040001/01943	Schmiedgassl / Geh- und Radweg Fläche 34,74 m², Oberflä	01.01.2013	22,4	33,0	985,35	0,00	0,00	0,00	42,11	943,24
2/0040001/01954	Asphaltierung Musikerviertel (ausgen.Schubertg.) u.a.	22.11.2019	29,5	33,0	238.366,30	0,00	0,00	0,00	7.815,29	230.551,01
2/0040001/01955	Asphaltierung Steinweg	01.11.2020	30,5	33,0	93.780,99	0,00	0,00	0,00	2.977,17	90.803,82
2/0040001/01956	Asphaltierung Seitengasse zum Steinweg	01.11.2020	30,5	33,0	13.893,43	0,00	0,00	0,00	441,06	13.452,37
2/0040001/01957	Asphaltierung Parkweg	01.11.2020	30,5	33,0	45.111,14	0,00	0,00	0,00	1.432,10	43.679,04
2/0040001/01958	Asphaltierung Übergang Kreuzäckergasse zur B26 - KG S	01.11.2020	30,5	33,0	5.564,29	0,00	0,00	0,00	176,64	5.387,65
2/0040001/01959	Asphaltierung Hauseinfahrten Am Stadtgraben (Böck, Steu	01.11.2020	30,5	33,0	1.566,05	0,00	0,00	0,00	49,72	1.516,33
2/0040001/01960	Asphaltierung Verbindungsfußweg Steinblattweg-Steinweg	01.11.2020	30,5	33,0	5.176,08	0,00	0,00	0,00	164,32	5.011,76
2/0040001/01962	Pflasterung Hauseinfahrt Steinlechener Sbd.	01.04.2020	30,0	33,0	5.286,50	0,00	0,00	0,00	170,53	5.115,97
2/0040001/01967	Kirchenplatzgestaltung/-befestigung 2021	20.07.2021	31,5	33,0	25.309,62	0,00	0,00	0,00	778,76	24.530,86
2/0040001/01969	Mitterweg / Schlaglochanierung 2021	22.07.2021	31,5	33,0	12.722,07	0,00	0,00	0,00	391,45	12.330,62
2/0040001/01970	Holzweg / Schlaglochanierung 2021	22.07.2021	31,5	33,0	11.820,22	0,00	0,00	0,00	363,70	11.456,52
2/0040001/01971	Gartengasse / Unterbau und Asphaltierung	22.07.2021	31,5	33,0	12.644,34	0,00	0,00	0,00	389,06	12.255,28
2/0040001/01972	Asphaltierung Steinblattweg - Abschnitt A+B	08.10.2021	31,5	33,0	67.129,72	0,00	0,00	0,00	2.065,53	65.064,19
2/0040001/01973	Zufahrt zum Parkplatz der JA Gerasdorf	01.10.2021	31,5	33,0	2.134,80	0,00	0,00	0,00	65,69	2.069,11
2/0040001/01974	Abstellplatz FF Urschendorf Asphaltierung	01.10.2021	31,5	33,0	6.602,33	0,00	0,00	0,00	203,15	6.399,18
2/0040001/01975	Sanierung Kreuzung Kirchenweg-Breitenweg-Feldgasse (S	04.07.2022	32,5	33,0	0,00	568,01	0,00	0,00	8,61	559,40
2/0040001/01976	Asphaltierung inkl. Unterbauplanum Rosenweg ab Brücke f	04.07.2022	32,5	33,0	0,00	64.462,06	0,00	0,00	976,70	63.485,36
2/0040001/01977	Parkstreifen für Besucher bei WHA Am Waldstrand	01.01.2023	33,0	33,0	0,00	32.021,14	0,00	0,00	0,00	32.021,14
2/0040001/01978	Parkplatz/Gehsteig Gesundheitszentrum	01.02.2023	33,0	33,0	0,00	28.522,69	0,00	0,00	0,00	28.522,69
2/0040002/01680	Am Hirriegl / Fahrbahn Fläche 165,38 m², Oberfläche Scho	01.01.2013	0,0	10,0	140,57	0,00	0,00	0,00	140,57	0,00
2/0040002/01699	Beethovengasse / Fahrbahn Fläche 478,53 m², Oberfläche	01.01.2013	0,0	10,0	406,74	0,00	0,00	0,00	406,74	0,00
2/0040002/01701	Begleitweg Bahn Ost / Fahrbahn Fläche 276,87 m², Oberflä	01.01.2013	0,0	10,0	235,34	0,00	0,00	0,00	235,34	0,00
2/0040002/01725	Egart / Fahrbahn Fläche 207,62 m², Oberfläche Schotter, Z	01.01.2013	0,0	10,0	176,47	0,00	0,00	0,00	176,47	0,00
2/0040002/01753	Gerasdorf / Fahrbahn Fläche 100,33 m², Oberfläche Schott	01.01.2013	0,0	10,0	85,28	0,00	0,00	0,00	85,28	0,00
2/0040002/01754	Getreidegasse / Fahrbahn Fläche 631,00 m², Oberfläche Si	01.01.2013	0,0	10,0	536,34	0,00	0,00	0,00	536,34	0,00
2/0040002/01786	Krautgasse / Fahrbahn Fläche 273,88 m², Oberfläche Scho	01.01.2013	0,0	10,0	232,79	0,00	0,00	0,00	232,79	0,00
2/0040002/01790	Kreuzäckergasse / Fahrbahn Fläche 2.313,26 m², Oberfläc	01.01.2013	0,0	10,0	1.966,27	0,00	0,00	0,00	1.966,27	0,00
2/0040002/01795	Lerchenweg / Fahrbahn Fläche 284,60 m², Oberfläche Sch	01.01.2013	0,0	10,0	241,90	0,00	0,00	0,00	241,90	0,00
2/0040002/01803	Mozartgasse / Fahrbahn Fläche 605,28 m², Oberfläche Sch	01.01.2013	0,0	10,0	514,48	0,00	0,00	0,00	514,48	0,00
2/0040002/01817	Neusiedl/Steinfeld - Z / Fahrbahn Fläche 400,00 m², Oberi	01.01.2013	0,0	10,0	340,00	0,00	0,00	0,00	340,00	0,00
2/0040002/01822	Obstgasse / Fahrbahn Fläche 126,95 m², Oberfläche Schot	01.01.2013	0,0	10,0	107,90	0,00	0,00	0,00	107,90	0,00
2/0040002/01825	Parkweg / Fahrbahn Fläche 161,23 m², Oberfläche Schotte	01.01.2013	0,0	10,0	137,04	0,00	0,00	0,00	137,04	0,00
2/0040002/01835	Reitweg / Fahrbahn Fläche 468,41 m², Oberfläche Schotter	01.01.2013	0,0	10,0	398,15	0,00	0,00	0,00	398,15	0,00
2/0040002/01899	Wassergasse / Fahrbahn Fläche 258,99 m², Oberfläche Sc	01.01.2013	0,0	10,0	220,14	0,00	0,00	0,00	220,14	0,00

Ansatz	MVAG	Bezeichnung	Inbetrieb-	RND	ND	Buchwert	Zugänge/	Abgänge/	Wertaufholung+/	Abschreibung	Buchwert
	Konto		nahme			31.12.2021	+ Umbuchungen -	-	Wertminderung-		31.12.2022
	2/0040002/01927	Kirchenplatz / Geh- und Radweg Fläche 84,51 m², Oberfläch	01.01.2013	0,0	10,0	71,83	0,00	0,00	0,00	71,83	0,00
	2/0040002/01944	Schmiedgassl / Geh- und Radweg Fläche 64,39 m², Oberfläch	01.01.2013	0,0	10,0	54,73	0,00	0,00	0,00	54,73	0,00
	1022	Gebäude und Bauten				36.748,77	0,00	0,00	0,00	2.167,43	34.581,34
	2/0070002/01282	Buswartehäuschen Urschendorf inkl Beleuchtung 2015 geb	31.12.2015	12,5	20,0	4.213,28	0,00	0,00	0,00	312,09	3.901,19
	2/0070002/01283	Buswartehäuschen Gerasdorf 2015 gebucht 1/363-728	31.12.2015	12,5	20,0	5.046,30	0,00	0,00	0,00	373,80	4.672,50
	2/0070002/01284	Buswartehäuschen Neusiedl gegenüber Bahnstr.138	01.07.2020	17,5	20,0	16.416,03	0,00	0,00	0,00	887,35	15.528,68
	2/0070002/01285	Buswartehäuschen beim Bahnhof	01.09.2020	17,5	20,0	9.500,40	0,00	0,00	0,00	513,54	8.986,86
	2/0070002/01288	Buswartehäuschen beim GZ (Seitenwände)	01.10.2021	18,5	20,0	1.572,76	0,00	0,00	0,00	80,65	1.492,11
	1311	Investitionszuschüsse von Trägern öffentlichen Rechts				-98.972,45	0,00	0,00	0,00	-3.453,12	-95.519,33
	2/0040001/01961	KT - Raumordnungsmittel für Straßenbau	01.11.2020	30,5	33,0	-14.318,18	0,00	0,00	0,00	-454,55	-13.863,63
	2/0040001/01963	KT - Mittel aus Gemeindegewerbesteuer 2019 + 2020	01.03.2020	30,0	33,0	-28.615,38	0,00	0,00	0,00	-923,08	-27.692,30
	2/0040001/01964	KT - KIP 2020 Zweckzuschuss Straßensanierung Steinweg	01.03.2021	30,5	32,5	-32.053,55	0,00	0,00	0,00	-1.017,57	-31.035,98
	2/0040001/01965	KT - KIP 2020 Zweckzuschuss Straßensanierung Seitenga	01.03.2021	30,5	32,5	-2.372,68	0,00	0,00	0,00	-75,32	-2.297,36
	2/0040001/01966	KT - KIP 2020 Zweckzuschuss Straßensanierung Parkweg	01.03.2021	30,5	32,5	-8.322,18	0,00	0,00	0,00	-264,20	-8.057,98
	2/0070002/01286	KT - KIP 2020 Zweckzuschuss Haltestelle Neusiedl gegenü	01.04.2021	17,5	19,5	-8.418,47	0,00	0,00	0,00	-455,05	-7.963,42
	2/0070002/01287	KT - KIP 2020 Zweckzuschuss Haltestelle beim Bahnhof	01.04.2021	17,5	19,5	-4.872,01	0,00	0,00	0,00	-263,35	-4.608,66
612100	Radwege					37.802,69	0,00	0,00	0,00	1.163,16	36.639,53
	1021	Grundstücke, Grundstückseinrichtungen und Infrastruktur				37.802,69	0,00	0,00	0,00	1.163,16	36.639,53
	2/0040001/01968	Verlängerung Radweg Neusiedl	20.07.2021	31,5	33,0	37.802,69	0,00	0,00	0,00	1.163,16	36.639,53
612200	Brücken - Brücke Rosenweg					0,00	73.797,29	0,00	0,00	922,47	72.874,82
	1021	Grundstücke, Grundstückseinrichtungen und Infrastruktur				0,00	73.797,29	0,00	0,00	922,47	72.874,82
	2/0040006/00001	Brücke Rosenweg über Johannesbach - Neuerrichtung 202	01.07.2022	39,5	40,0	0,00	73.797,29	0,00	0,00	922,47	72.874,82
612300	Brücken - Brücke Kirchenweg					0,00	72.838,81	0,00	0,00	910,49	71.928,32
	1021	Grundstücke, Grundstückseinrichtungen und Infrastruktur				0,00	72.838,81	0,00	0,00	910,49	71.928,32
	2/0040006/00002	Brücke Kirchenweg beim Kindergarten - Neuerrichtung 202	01.07.2022	39,5	40,0	0,00	72.838,81	0,00	0,00	910,49	71.928,32
639000	Sonstige Einrichtungen und Maßnahmen					18.596,58	7.476,70	0,00	0,00	36,67	26.036,61
	1021	Grundstücke, Grundstückseinrichtungen und Infrastruktur				2.915,47	0,00	0,00	0,00	36,67	2.878,80
	2/0470001/00002	Entwässerung Saubersdorf (Hochwasserschutz) - Drainage	20.09.2021	78,5	80,0	2.915,47	0,00	0,00	0,00	36,67	2.878,80
	1028	Geleistete Anzahlungen für Anlagen und Anlagen in Bau				15.681,11	7.476,70	0,00	0,00	0,00	23.157,81
	2/0470001/00001	Hochwasserrückhaltebecken Schratzenbach				15.681,11	7.476,70	0,00	0,00	0,00	23.157,81

Ansatz MVAG Konto	Bezeichnung	Inbetrieb- nahme	RND	ND	Buchwert 31.12.2021	Zugänge/ + Umbuchungen -	Abgänge/ -	Wertaufholung+/ Wertminderung-	Abschreibung	Buchwert 31.12.2022
640000	Einrichtung und Maßnahmen der Strassenverkehrsordnung				18.895,47	0,00	0,00	0,00	1.535,67	17.359,80
1021	Grundstücke, Grundstückseinrichtungen und Infrastruktur				18.895,47	0,00	0,00	0,00	1.535,67	17.359,80
2/0040012/01347	Tempoanzeige 2015	31.12.2015	7,5	15,0	933,62	0,00	0,00	0,00	109,84	823,78
2/0040012/01348	2x Tempoanzeige 2017	31.12.2017	9,5	15,0	2.011,91	0,00	0,00	0,00	191,61	1.820,30
2/0040012/01349	Tempoanzeige 2018	31.12.2018	10,5	15,0	1.263,14	0,00	0,00	0,00	109,84	1.153,30
2/0040012/01998	Schutzweganlage St.Egyden inkl. Solar-Sensor für Fußgänger	19.05.2020	12,0	15,0	13.710,38	0,00	0,00	0,00	1.054,64	12.655,74
2/0040012/02001	Flächenmarkierungen nachziehen - Parkplatz vor GZ	11.06.2021	13,0	15,0	976,42	0,00	0,00	0,00	69,74	906,68
649000	Errichtung Haltestellen				-7.638,51	0,00	0,00	0,00	-412,89	-7.225,62
1311	Investitionszuschüsse von Trägern öffentlichen Rechts				-7.638,51	0,00	0,00	0,00	-412,89	-7.225,62
2/0070002/01289	KT - Förderung Schneebergland - Buswartehäuschen	01.04.2021	17,5	19,5	-7.638,51	0,00	0,00	0,00	-412,89	-7.225,62
710000	Land- und forstwirtschaftlicher Weg ebau				1.283.791,13	11.167,93	3.000,00	0,00	246.040,99	1.045.918,07
1021	Grundstücke, Grundstückseinrichtungen und Infrastruktur				1.297.968,87	11.167,93	0,00	0,00	249.023,02	1.060.113,78
2/0040001/01689	Bahnstraße / Fahrbahn Fläche 135,00 m², Oberfläche Asphalt	01.01.2013	22,4	33,0	4.786,41	0,00	0,00	0,00	204,55	4.581,86
2/0040001/01690	Bahnstraße / Geh- und Radweg Fläche 402,89 m², Oberfläche Asphalt	01.01.2013	22,4	33,0	11.427,46	0,00	0,00	0,00	488,35	10.939,11
2/0040001/01691	Bahnstraße / Geh- und Radweg Fläche 4.127,11 m², Oberfläche Asphalt	01.01.2006	15,8	33,0	84.042,93	0,00	0,00	0,00	5.002,56	79.040,37
2/0040001/01692	Bahnstraße / Geh- und Radweg Fläche 3.146,12 m², Oberfläche Asphalt	01.01.2000	9,2	33,0	38.897,55	0,00	0,00	0,00	3.813,49	35.084,06
2/0040001/01697	Baumriegel / Fahrbahn Fläche 1.802,16 m², Oberfläche Asphalt	01.01.1993	2,6	33,0	9.829,96	0,00	0,00	0,00	2.730,54	7.099,42
2/0040001/01713	Breitenweg / Fahrbahn Fläche 829,11 m², Oberfläche Asphalt	01.01.2000	9,2	33,0	12.813,55	0,00	0,00	0,00	1.256,23	11.557,32
2/0040001/01714	Breitenweg / Fahrbahn Fläche 2.697,84 m², Oberfläche Asphalt	01.01.1993	2,6	33,0	14.715,49	0,00	0,00	0,00	4.087,64	10.627,85
2/0040001/01715	Breitenweg / Fahrbahn Fläche 1.632,02 m², Oberfläche Asphalt	01.01.2006	15,8	33,0	41.542,26	0,00	0,00	0,00	2.472,75	39.069,51
2/0040001/01721	Egart / Fahrbahn Fläche 86,98 m², Oberfläche Asphalt, Zus	01.01.1993	2,6	33,0	474,44	0,00	0,00	0,00	131,79	342,65
2/0040001/01729	Fabriksstraße / Fahrbahn Fläche 3.829,75 m², Oberfläche Asphalt	01.01.2000	9,2	33,0	59.186,99	0,00	0,00	0,00	5.802,65	53.384,34
2/0040001/01735	Färbergasse / Fahrbahn Fläche 437,61 m², Oberfläche Asphalt	01.01.1993	2,6	33,0	2.386,96	0,00	0,00	0,00	663,04	1.723,92
2/0040001/01740	Fliedeweg / Fahrbahn Fläche 87,96 m², Oberfläche Asphalt	01.01.2006	15,8	33,0	2.238,97	0,00	0,00	0,00	133,27	2.105,70
2/0040001/01743	Föhrensiedlung / Fahrbahn Fläche 677,99 m², Oberfläche Asphalt	01.01.2000	9,2	33,0	10.478,10	0,00	0,00	0,00	1.027,26	9.450,84
2/0040001/01760	Hirrieglstraße / Fahrbahn Fläche 357,49 m², Oberfläche Asphalt	01.01.1993	2,6	33,0	1.949,96	0,00	0,00	0,00	541,66	1.408,30
2/0040001/01766	Hofackergasse / Fahrbahn Fläche 2.091,87 m², Oberfläche Asphalt	01.01.2006	15,8	33,0	53.247,71	0,00	0,00	0,00	3.169,51	50.078,20
2/0040001/01769	Holzweg / Fahrbahn Fläche 4.928,79 m², Oberfläche Asphalt	01.01.2000	9,2	33,0	76.172,19	0,00	0,00	0,00	7.467,86	68.704,33
2/0040001/01770	Holzweg / Fahrbahn Fläche 914,35 m², Oberfläche Asphalt	01.01.1993	2,6	33,0	4.987,35	0,00	0,00	0,00	1.385,38	3.601,97
2/0040001/01775	Johannesgasse / Fahrbahn Fläche 4.300,66 m², Oberfläche Asphalt	01.01.2000	9,2	33,0	66.464,68	0,00	0,00	0,00	6.516,15	59.948,53
2/0040001/01798	Mitterweg / Fahrbahn Fläche 1.782,50 m², Oberfläche Asphalt	01.01.1993	2,6	33,0	9.722,72	0,00	0,00	0,00	2.700,76	7.021,96
2/0040001/01804	Neunkirchner Straße / Fahrbahn Fläche 1.524,67 m², Oberfläche Asphalt	01.01.1993	2,6	33,0	8.316,38	0,00	0,00	0,00	2.310,11	6.006,27
2/0040001/01807	Neusiedl / Fahrbahn Fläche 1.313,75 m², Oberfläche Asphalt	01.01.1993	2,6	33,0	7.165,93	0,00	0,00	0,00	1.990,54	5.175,39
2/0040001/01809	Neusiedl / Fahrbahn Fläche 1.852,22 m², Oberfläche Asphalt	01.01.2000	9,2	33,0	28.625,16	0,00	0,00	0,00	2.806,39	25.818,77
2/0040001/01810	Neusiedl / Fahrbahn Fläche 2.037,00 m², Oberfläche Asphalt	01.01.2006	15,8	33,0	51.850,78	0,00	0,00	0,00	3.086,36	48.764,42
2/0040001/01812	Neusiedl / Geh- und Radweg Fläche 122,01 m², Oberfläche Asphalt	01.01.2000	9,2	33,0	1.508,45	0,00	0,00	0,00	147,89	1.360,56
2/0040001/01813	Neusiedl/Steinfelde - Z / Fahrbahn Fläche 112,05 m², Oberfläche Asphalt	01.01.2000	9,2	33,0	1.731,70	0,00	0,00	0,00	169,77	1.561,93

Ansatz MVAG Konto	Bezeichnung	Inbetrieb- nahme	RND	ND	Buchwert 31.12.2021	Zugänge/ + Umbuchungen -	Abgänge/	Wertaufholung+/ Wertminderung-	Abschreibung	Buchwert 31.12.2022
2/0040001/01826	Puchberger Straße / Geh- und Radweg Fläche 206,67 m², (01.01.2006	15,8	33,0	4.208,62	0,00	0,00	0,00	250,51	3.958,11
2/0040001/01827	Puchberger Straße / Parkstreifen Fläche 73,55 m², Oberfläc	01.01.2000	9,2	33,0	909,38	0,00	0,00	0,00	89,15	820,23
2/0040001/01833	Reitstallweg / Fahrbahn Fläche 2.293,92 m², Oberfläche As	01.01.2000	9,2	33,0	35.451,48	0,00	0,00	0,00	3.475,64	31.975,84
2/0040001/01842	Saubersdorf / Fahrbahn Fläche 112,57 m², Oberfläche Aspl	01.01.2006	15,8	33,0	2.865,52	0,00	0,00	0,00	170,57	2.694,95
2/0040001/01845	Saubersdorf / Fahrbahn Fläche 1.438,41 m², Oberfläche As	01.01.2000	9,2	33,0	22.229,99	0,00	0,00	0,00	2.179,41	20.050,58
2/0040001/01859	Schwemmgassl / Fahrbahn Fläche 25,00 m², Oberfläche A:	01.01.2006	15,8	33,0	636,35	0,00	0,00	0,00	37,88	598,47
2/0040001/01860	Schwemmgassl / Fahrbahn Fläche 123,49 m², Oberfläche /	01.01.2000	9,2	33,0	1.908,52	0,00	0,00	0,00	187,11	1.721,41
2/0040001/01862	Sportplatzgasse / Fahrbahn Fläche 512,83 m², Oberfläche .	01.01.2006	15,8	33,0	13.053,85	0,00	0,00	0,00	777,01	12.276,84
2/0040001/01872	Steinweg / Fahrbahn Fläche 291,96 m², Oberfläche Asphalt	01.01.2000	9,2	33,0	4.512,12	0,00	0,00	0,00	442,36	4.069,76
2/0040001/01873	Steinweg / Fahrbahn Fläche 244,16 m², Oberfläche Asphalt	01.01.1986	0,0	33,0	0,00	0,00	0,00	0,00	0,00	0,00
2/0040001/01877	Südbahngasse / Fahrbahn Fläche 226,13 m², Oberfläche A	01.01.1986	0,0	33,0	0,00	0,00	0,00	0,00	0,00	0,00
2/0040001/01885	Tenngasse / Fahrbahn Fläche 350,80 m², Oberfläche Asph	01.01.2000	9,2	33,0	5.421,45	0,00	0,00	0,00	531,51	4.889,94
2/0040001/01888	Tiesgraben / Fahrbahn Fläche 3.126,28 m², Oberfläche As	01.01.2006	15,8	33,0	79.577,99	0,00	0,00	0,00	4.736,79	74.841,20
2/0040001/01892	Urschendorf / Fahrbahn Fläche 3.758,64 m², Oberfläche As	01.01.1993	2,6	33,0	20.501,67	0,00	0,00	0,00	5.694,91	14.806,76
2/0040001/01914	Wr. Neustädter Straße / Geh- und Radweg Fläche 299,26 r	01.01.2013	22,4	33,0	8.488,10	0,00	0,00	0,00	362,74	8.125,36
2/0040001/01945	LS Radweg / Geh- und Radweg Fläche 99,08 m², Oberfläc	01.01.2006	15,8	33,0	2.017,53	0,00	0,00	0,00	120,09	1.897,44
2/0040001/01953	Steinweg / Geh- und Radweg Fläche 116,04 m², Oberfläch	01.01.1986	0,0	33,0	0,00	0,00	0,00	0,00	0,00	0,00
2/0040002/01668	Mühlwiesenweg / Fahrbahn Fläche 991,50 m², Oberfläche l	01.01.2017	4,0	10,0	6.320,82	0,00	0,00	0,00	1.264,16	5.056,66
2/0040002/01670	Senderweg / Fahrbahn Fläche 1.002,69 m², Oberfläche Erc	01.01.2017	4,0	10,0	6.392,15	0,00	0,00	0,00	1.278,43	5.113,72
2/0040002/01671	Alte Straße / Fahrbahn Fläche 735,21 m², Oberfläche Erdw	01.01.2017	4,0	10,0	4.686,97	0,00	0,00	0,00	937,39	3.749,58
2/0040002/01672	Baumriegelweg / Fahrbahn Fläche 770,88 m², Oberfläche E	01.01.2017	4,0	10,0	4.914,37	0,00	0,00	0,00	982,87	3.931,50
2/0040002/01673	Grenzweg / Fahrbahn Fläche 1.249,83 m², Oberfläche Erdv	01.01.2017	4,0	10,0	7.967,67	0,00	0,00	0,00	1.593,53	6.374,14
2/0040002/01674	Waldweg / Fahrbahn Fläche 838,98 m², Oberfläche Erdwe	01.01.2017	4,0	10,0	5.348,50	0,00	0,00	0,00	1.069,70	4.278,80
2/0040002/01675	Grenzweg SBD / Fahrbahn Fläche 3.560,83 m², Oberfläche	01.01.2017	4,0	10,0	22.700,27	0,00	0,00	0,00	4.540,05	18.160,22
2/0040002/01676	neue Strasse / Fahrbahn Fläche 92,37 m², Oberfläche Erdv	01.01.2017	4,0	10,0	588,86	0,00	0,00	0,00	117,77	471,09
2/0040002/01677	Setzenweg / Fahrbahn Fläche 751,89 m², Oberfläche Erdw	01.01.2017	4,0	10,0	4.793,30	0,00	0,00	0,00	958,66	3.834,64
2/0040002/01681	Am Nötschgrund / Fahrbahn Fläche 752,53 m², Oberfläche	01.01.2017	4,0	10,0	4.797,41	0,00	0,00	0,00	959,48	3.837,93
2/0040002/01682	Am Nötschgrund / Fahrbahn Fläche 154,70 m², Oberfläche	01.01.2015	2,0	10,0	526,00	0,00	0,00	0,00	175,33	350,67
2/0040002/01700	Begleitweg Bahn Ost / Fahrbahn Fläche 9.901,25 m², Ober	01.01.2013	0,0	10,0	8.416,06	0,00	0,00	0,00	8.416,06	0,00
2/0040002/01702	Begleitweg Bahn West / Fahrbahn Fläche 7.142,06 m², Ob	01.01.2013	0,0	10,0	6.070,74	0,00	0,00	0,00	6.070,74	0,00
2/0040002/01703	Blodgasse / Fahrbahn Fläche 207,62 m², Oberfläche Schot	01.01.2015	2,0	10,0	705,91	0,00	0,00	0,00	235,30	470,61
2/0040002/01704	Blodgasse / Fahrbahn Fläche 306,30 m², Oberfläche Schot	01.01.2013	0,0	10,0	260,35	0,00	0,00	0,00	260,35	0,00
2/0040002/01716	Breitenweg / Fahrbahn Fläche 105,24 m², Oberfläche Scho	01.01.2013	0,0	10,0	89,45	0,00	0,00	0,00	89,45	0,00
2/0040002/01752	Gerasdorf / Fahrbahn Fläche 2.117,22 m², Oberfläche Sch	01.01.2013	0,0	10,0	1.799,63	0,00	0,00	0,00	1.799,63	0,00
2/0040002/01756	Haltweg / Fahrbahn Fläche 3.614,20 m², Oberfläche Schott	01.01.2013	0,0	10,0	3.072,06	0,00	0,00	0,00	3.072,06	0,00
2/0040002/01757	Haltweg / Fahrbahn Fläche 442,52 m², Oberfläche Erdweg	01.01.2017	4,0	10,0	2.821,07	0,00	0,00	0,00	564,21	2.256,86
2/0040002/01758	Haltweg / Fahrbahn Fläche 143,09 m², Oberfläche Schotter	01.01.2015	2,0	10,0	486,49	0,00	0,00	0,00	162,16	324,33
2/0040002/01778	Kaiserallee / Fahrbahn Fläche 2.033,16 m², Oberfläche Sch	01.01.2013	0,0	10,0	1.728,18	0,00	0,00	0,00	1.728,18	0,00
2/0040002/01785	Krautgasse / Fahrbahn Fläche 3.156,41 m², Oberfläche Sc	01.01.2013	0,0	10,0	2.682,94	0,00	0,00	0,00	2.682,94	0,00

Ansatz MVAG Konto	Bezeichnung	Inbetrieb- nahme	RND	ND	Buchwert 31.12.2021	Zugänge/ + Umbuchungen	Abgänge/ -	Wertaufholung+/ Wertminderung-	Abschreibung	Buchwert 31.12.2022
2/0040002/01808	Neusiedl / Fahrbahn Fläche 4.855,84 m², Oberfläche Schot	01.01.2013	0,0	10,0	4.127,46	0,00	0,00	0,00	4.127,46	0,00
2/0040002/01811	Neusiedl / Fahrbahn Fläche 14.122,04 m², Oberfläche Erdv	01.01.2017	4,0	10,0	90.027,98	0,00	0,00	0,00	18.005,60	72.022,38
2/0040002/01814	Neusiedl/Steinfelde - Z / Fahrbahn Fläche 749,80 m², Oberf	01.01.2015	2,0	10,0	2.549,32	0,00	0,00	0,00	849,77	1.699,55
2/0040002/01815	Neusiedl/Steinfelde - Z / Fahrbahn Fläche 748,96 m², Oberf	01.01.2017	4,0	10,0	4.774,62	0,00	0,00	0,00	954,92	3.819,70
2/0040002/01816	Neusiedl/Steinfelde - Z / Fahrbahn Fläche 4.351,08 m², Ob	01.01.2013	0,0	10,0	3.698,41	0,00	0,00	0,00	3.698,41	0,00
2/0040002/01823	Parkplatz Bahnhof St.Egyden am Steinfeld / Fahrbahn Fläc	01.01.2013	0,0	10,0	240,83	0,00	0,00	0,00	240,83	0,00
2/0040002/01834	Reitweg / Fahrbahn Fläche 4.824,22 m², Oberfläche Schott	01.01.2013	0,0	10,0	4.100,58	0,00	0,00	0,00	4.100,58	0,00
2/0040002/01840	Saubersdorf / Fahrbahn Fläche 47.416,16 m², Oberfläche S	01.01.2013	0,0	10,0	40.303,73	0,00	0,00	0,00	40.303,73	0,00
2/0040002/01841	Saubersdorf / Fahrbahn Fläche 444,09 m², Oberfläche Sch	01.01.2015	2,0	10,0	1.509,91	0,00	0,00	0,00	503,30	1.006,61
2/0040002/01843	Saubersdorf / Fahrbahn Fläche 995,51 m², Oberfläche Erdv	01.01.2015	2,0	10,0	3.384,74	0,00	0,00	0,00	1.128,25	2.256,49
2/0040002/01844	Saubersdorf / Fahrbahn Fläche 13.753,10 m², Oberfläche E	01.01.2017	4,0	10,0	87.676,02	0,00	0,00	0,00	17.535,20	70.140,82
2/0040002/01878	Südbahngasse / Fahrbahn Fläche 4.859,55 m², Oberfläche	01.01.2013	0,0	10,0	4.130,61	0,00	0,00	0,00	4.130,61	0,00
2/0040002/01893	Urschendorf / Fahrbahn Fläche 6.362,74 m², Oberfläche Sc	01.01.2013	0,0	10,0	5.408,33	0,00	0,00	0,00	5.408,33	0,00
2/0040002/01894	Urschendorf / Fahrbahn Fläche 3.458,57 m², Oberfläche Er	01.01.2017	4,0	10,0	22.048,37	0,00	0,00	0,00	4.409,67	17.638,70
2/0040002/01895	Urschendorf / Fahrbahn Fläche 137,79 m², Oberfläche Sch	01.01.2015	2,0	10,0	468,49	0,00	0,00	0,00	156,16	312,33
2/0040002/01896	Wassergasse / Fahrbahn Fläche 650,99 m², Oberfläche Sc	01.01.2013	0,0	10,0	553,33	0,00	0,00	0,00	553,33	0,00
2/0040002/01897	Wassergasse / Fahrbahn Fläche 1.152,15 m², Oberfläche E	01.01.2017	4,0	10,0	7.344,97	0,00	0,00	0,00	1.468,99	5.875,98
2/0040002/01900	Weidengasse / Fahrbahn Fläche 200,00 m², Oberfläche Sc	01.01.2013	0,0	10,0	170,00	0,00	0,00	0,00	170,00	0,00
2/0040002/01905	Wiesengasse / Fahrbahn Fläche 1.283,90 m², Oberfläche S	01.01.2013	0,0	10,0	1.091,31	0,00	0,00	0,00	1.091,31	0,00
2/0040002/01906	Wiesengasse / Fahrbahn Fläche 459,70 m², Oberfläche Err	01.01.2017	4,0	10,0	2.930,58	0,00	0,00	0,00	586,12	2.344,46
2/0040002/01925	Alte Bundesstraße / Fahrbahn Fläche 637,53 m², Oberfläch	01.01.2017	4,0	10,0	4.064,26	0,00	0,00	0,00	812,85	3.251,41
2/0040002/01946	Oberer Waldweg / Fahrbahn Fläche 3.259,38 m², Oberfläch	01.01.2017	4,0	10,0	20.778,55	0,00	0,00	0,00	4.155,71	16.622,84
2/0040002/01947	Breitenauerweg / Fahrbahn Fläche 2.207,82 m², Oberfläch	01.01.2017	4,0	10,0	14.074,85	0,00	0,00	0,00	2.814,97	11.259,88
2/0040002/01948	Blodweg / Fahrbahn Fläche 101,47 m², Oberfläche Schotte	01.01.2013	0,0	10,0	86,24	0,00	0,00	0,00	86,24	0,00
2/0040002/01949	Breitenauerweg / Fahrbahn Fläche 972,51 m², Oberfläche S	01.01.2013	0,0	10,0	826,63	0,00	0,00	0,00	826,63	0,00
2/0040002/01950	Kohlweg / Fahrbahn Fläche 1.480,65 m², Oberfläche Erdwe	01.01.2017	4,0	10,0	9.439,14	0,00	0,00	0,00	1.887,83	7.551,31
2/0040002/01951	Gesangriegelweg / Fahrbahn Fläche 381,54 m², Oberfläche	01.01.2017	4,0	10,0	2.432,32	0,00	0,00	0,00	486,46	1.945,86
2/0040002/01952	Trift / Fahrbahn Fläche 1.929,21 m², Oberfläche Erdweg, Zi	01.01.2017	4,0	10,0	12.298,72	0,00	0,00	0,00	2.459,74	9.838,98
2/0040002/01954	Huthüttenäcker / Fahrbahn Fläche 965,64 m², Oberfläche S	01.01.2013	0,0	10,0	820,79	0,00	0,00	0,00	820,79	0,00
2/0040002/01955	Krautgartenweg / Fahrbahn Fläche 107,70 m², Oberfläche S	01.01.2013	0,0	10,0	91,54	0,00	0,00	0,00	91,54	0,00
2/0040002/01956	Robäcker / Fahrbahn Fläche 1.160,25 m², Oberfläche Erdw	01.01.2017	4,0	10,0	7.396,59	0,00	0,00	0,00	1.479,32	5.917,27
2/0040002/01957	Johannesbachweg / Fahrbahn Fläche 1.118,04 m², Oberflä	01.01.2017	4,0	10,0	7.127,51	0,00	0,00	0,00	1.425,50	5.702,01
2/0040002/01958	Wiesgartenweg / Fahrbahn Fläche 663,45 m², Oberfläche E	01.01.2017	4,0	10,0	4.229,49	0,00	0,00	0,00	845,90	3.383,59
2/0040002/02010	Breitenweg / Oberfläche Patchmatic Instandsetzg. im Zuge	01.11.2020	7,5	10,0	14.183,21	0,00	0,00	0,00	1.668,61	12.514,60
2/0040002/02012	Feldgasse / Oberfläche Patchmatic Instandsetzung im Zug	22.07.2021	8,5	10,0	3.367,84	0,00	0,00	0,00	354,51	3.013,33
2/0040002/02014	Gesangriegel/Hochwartweg Instandsetzg. im Zuge Förder	01.09.2021	8,5	10,0	6.695,75	0,00	0,00	0,00	704,82	5.990,93
2/0040002/02015	Hirrieglstraße außerorts / einfache Oberflächenbehandlg. in	01.09.2022	9,5	10,0	0,00	3.138,50	0,00	0,00	156,93	2.981,57
2/0040002/02016	Mitterweg (Bereich Blätterstr.-> Löschteich groß)/Instandse	24.10.2022	9,5	10,0	0,00	8.029,43	0,00	0,00	401,47	7.627,96

Ansatz	MVAG	Bezeichnung	Inbetrieb-	RND	ND	Buchwert	Zugänge/	Abgänge/	Wertaufholung+/	Abschreibung	Buchwert
	Konto		nahme			31.12.2021	+ Umbuchungen -	-	Wertminderung-		31.12.2022
	1311	Investitionszuschüsse von Trägern öffentlichen Rechts				-14.177,74	0,00	3.000,00	0,00	-2.982,03	-14.195,71
	2/0040002/01999	InvZ Güterwege ST8 2009	31.12.2009	0,0	10,0	0,00	0,00	0,00	0,00	0,00	0,00
	2/0040002/02000	InvZ Güterwege ST8 2010	31.12.2010	0,0	10,0	0,00	0,00	0,00	0,00	0,00	0,00
	2/0040002/02001	InvZ Güterwege ST8 2011	31.12.2011	0,0	10,0	0,00	0,00	0,00	0,00	0,00	0,00
	2/0040002/02002	InvZ Güterwege ST8 2012	31.12.2012	0,0	10,0	-325,00	0,00	0,00	0,00	-325,00	0,00
	2/0040002/02003	InvZ Güterwege ST8 2013	31.12.2013	0,5	10,0	-450,00	0,00	0,00	0,00	-300,00	-150,00
	2/0040002/02004	InvZ Güterwege ST8 2014	31.12.2014	1,5	10,0	-750,00	0,00	0,00	0,00	-300,00	-450,00
	2/0040002/02005	InvZ Güterwege ST8 2015	31.12.2015	2,5	10,0	-875,00	0,00	0,00	0,00	-250,00	-625,00
	2/0040002/02006	InvZ Güterwege ST8 2016	31.12.2016	3,5	10,0	-1.237,50	0,00	0,00	0,00	-275,00	-962,50
	2/0040002/02007	InvZ Güterwege ST8 2017	31.12.2017	4,5	10,0	-1.375,00	0,00	0,00	0,00	-250,00	-1.125,00
	2/0040002/02008	InvZ Güterwege ST8 2018	31.12.2018	5,5	10,0	-1.625,00	0,00	0,00	0,00	-250,00	-1.375,00
	2/0040002/02009	InvZ Güterwege ST8 2019	31.12.2019	6,5	10,0	-1.740,24	0,00	0,00	0,00	-232,03	-1.508,21
	2/0040002/02011	InvZ Güterwege ST8 2020	30.11.2020	7,5	10,0	-3.187,50	0,00	0,00	0,00	-375,00	-2.812,50
	2/0040002/02013	InvZ Güterwege ST8 2021	01.10.2021	8,5	10,0	-2.612,50	0,00	0,00	0,00	-275,00	-2.337,50
	2/0040002/02017	InvZ Güterwege ST8 2022	01.10.2022	9,5	10,0	0,00	0,00	3.000,00	0,00	-150,00	-2.850,00
816000		Öffentliche Beleuchtung und öffentliche Uhren				95.641,17	0,00	0,00	0,00	9.923,57	85.717,60
	1021	Grundstücke, Grundstückseinrichtungen und Infrastruktur				116.025,94	0,00	0,00	0,00	11.612,14	104.413,80
	2/0040012/01293	LED 2016	31.12.2016	8,5	15,0	19.000,00	0,00	0,00	0,00	2.000,00	17.000,00
	2/0040012/01350	LED 2018	31.12.2018	10,5	15,0	33.805,11	0,00	0,00	0,00	2.939,57	30.865,54
	2/0040012/01352	LED 2019	31.12.2019	11,5	15,0	16.896,77	0,00	0,00	0,00	1.351,74	15.545,03
	2/0040012/01999	LED 2020	02.06.2020	12,0	15,0	33.774,90	0,00	0,00	0,00	2.598,07	31.176,83
	2/0270002/00002	Freiluftzählverteiler FZNV ohne Sockel - OT Urschendorf	12.03.2021	13,0	15,0	2.469,60	0,00	0,00	0,00	176,40	2.293,20
	2/0270002/00003	Freiluftzählverteiler FZNV mit Sockel - OT Gerasdorf	12.03.2021	13,0	15,0	2.643,20	0,00	0,00	0,00	188,80	2.454,40
	2/0270002/00004	Freiluftzählverteiler FZNV mit Sockel - OT Neusiedl	12.03.2021	13,0	15,0	2.643,20	0,00	0,00	0,00	188,80	2.454,40
	2/0270002/00005	Freiluftzählverteiler FZNV inkl. Sichtfenster u. Lichtsensor	01.10.2021	13,5	15,0	2.818,80	0,00	0,00	0,00	194,40	2.624,40
	2/0350004/01294	Sonstige öffentliche Beleuchtung 2012	31.12.2012	0,0	10,0	1.974,36	0,00	0,00	0,00	1.974,36	0,00
	1311	Investitionszuschüsse von Trägern öffentlichen Rechts				-20.384,77	0,00	0,00	0,00	-1.688,57	-18.696,20
	2/0040012/01989	KT LED 2016	31.12.2016	8,5	15,0	-3.166,68	0,00	0,00	0,00	-333,33	-2.833,35
	2/0040012/01997	KT LED 2018	31.12.2018	10,5	15,0	-3.066,66	0,00	0,00	0,00	-266,67	-2.799,99
	2/0040012/02000	KT - KIP 2020 Zweckzuschuss LED 2020	20.04.2021	12,0	14,0	-14.151,43	0,00	0,00	0,00	-1.088,57	-13.062,86
817000		Friedhöfe				0,00	0,00	0,00	0,00	0,00	0,00
	1022	Gebäude und Bauten				0,00	0,00	0,00	0,00	0,00	0,00
	2/0060001/01285	Aufbahnhalle St Egyden > 50 J alt	01.01.1960	0,0	50,0	0,00	0,00	0,00	0,00	0,00	0,00

Ansatz MVAG Konto	Bezeichnung	Inbetrieb- nahme	RND	ND	Buchwert 31.12.2021	Zugänge/ + Umbuchungen	Abgänge/ -	Wertaufholung+/ Wertminderung-	Abschreibung	Buchwert 31.12.2022
820000 Wirtschaftshöfe					546.382,59	0,00	0,00	0,00	8.116,15	538.266,44
1021	Grundstücke, Grundstückseinrichtungen und Infrastruktur				256.100,00	0,00	0,00	0,00	0,00	256.100,00
1/0020001/01088	Grundstück Nr. 397/1, KG-Nr. 23351, Bauflächen, Sportplatz	01.01.1900			40.430,00	0,00	0,00	0,00	0,00	40.430,00
1/0020002/01089	Grundstück Nr. 397/1, KG-Nr. 23351, Sonstige, Sportplatzg	01.01.1900			215.670,00	0,00	0,00	0,00	0,00	215.670,00
1022	Gebäude und Bauten				292.499,44	0,00	0,00	0,00	6.006,15	286.493,29
2/0060001/01291	Bauhof Gebäude 2003	01.10.2019	47,7	51,2	292.499,44	0,00	0,00	0,00	6.006,15	286.493,29
1024	Sonderanlagen				11.293,29	0,00	0,00	0,00	610,45	10.682,84
2/0070003/01292	Salzsilobauhof 2007	31.12.2007	17,5	33,0	11.293,29	0,00	0,00	0,00	610,45	10.682,84
1025	Technische Anlagen, Fahrzeuge und Maschinen				11.146,17	0,00	0,00	0,00	2.005,84	9.140,33
4/0240001/00001	Rider R316 TSX AWD Husqvarna inkl. Mähdeck Combi 10l	11.06.2021	8,0	10,0	7.138,91	0,00	0,00	0,00	793,21	6.345,70
5/0290001/01353	Werkzeuge 2017	31.12.2017	2,5	8,0	262,06	0,00	0,00	0,00	74,87	187,19
5/0290001/01354	Werkzeuge/Geräte 2018	31.12.2018	3,5	8,0	3.084,51	0,00	0,00	0,00	685,45	2.399,06
5/0290001/01358	Werkzeuge/Geräte 2015	31.12.2015	0,5	8,0	625,13	0,00	0,00	0,00	416,75	208,38
5/0290001/01359	Werkzeuge/Geräte 2014	31.12.2014	0,0	8,0	35,56	0,00	0,00	0,00	35,56	0,00
1311	Investitionszuschüsse von Trägern öffentlichen Rechts				-24.656,31	0,00	0,00	0,00	-506,29	-24.150,02
2/0060001/01988	KT Bauhof Gebäude 2003	31.12.2019	47,7	51,2	-24.656,31	0,00	0,00	0,00	-506,29	-24.150,02
821000 Fuhrpark					24.219,50	0,00	0,00	0,00	8.625,35	15.594,15
1025	Technische Anlagen, Fahrzeuge und Maschinen				26.411,04	0,00	0,00	0,00	9.501,97	16.909,07
5/0150002/01295	Bagger, Traktor Altbestand John Deere 2007	01.01.1900	0,0	10,0	0,00	0,00	0,00	0,00	0,00	0,00
5/0150002/01296	Traktor Steyr 2018 (gebraucht gekauft BJ 2008)	01.01.1900	0,0	10,0	0,00	0,00	0,00	0,00	0,00	0,00
5/0150002/01297	Fiat Ducato 2015	31.12.2015	2,5	10,0	10.093,16	0,00	0,00	0,00	2.883,76	7.209,40
5/0150002/01298	Fiat Doblo 2013	31.12.2013	0,5	10,0	2.184,57	0,00	0,00	0,00	1.456,38	728,19
5/0150002/01299	Böschungsmulcher 2014	31.12.2014	1,5	10,0	8.883,06	0,00	0,00	0,00	3.553,22	5.329,84
5/0150002/01355	Schneeschild 2017	31.12.2017	4,5	10,0	2.934,25	0,00	0,00	0,00	533,50	2.400,75
5/0150002/01356	Laubbläser 2016	31.12.2016	3,5	10,0	669,60	0,00	0,00	0,00	148,80	520,80
5/0150002/01357	Sichelmulcher 2015	31.12.2015	2,5	10,0	1.008,13	0,00	0,00	0,00	288,04	720,09
5/0150002/01360	Holzrückewagen Aufbau 2012	31.12.2012	0,0	10,0	301,02	0,00	0,00	0,00	301,02	0,00
5/0150002/01361	Rasenmähertraktor 2012	31.12.2012	0,0	10,0	337,25	0,00	0,00	0,00	337,25	0,00
5/0150002/01362	Holzrückewagen 2010	31.12.2010	0,0	10,0	0,00	0,00	0,00	0,00	0,00	0,00
1311	Investitionszuschüsse von Trägern öffentlichen Rechts				-2.191,54	0,00	0,00	0,00	-876,62	-1.314,92
5/0150002/01990	KT Böschungsmulcher 2014	31.12.2014	1,5	10,0	-2.191,54	0,00	0,00	0,00	-876,62	-1.314,92
840000 Grundbesitz					4.039.182,40	0,00	0,00	0,00	0,00	4.039.182,40
1021	Grundstücke, Grundstückseinrichtungen und Infrastruktur				4.039.182,40	0,00	0,00	0,00	0,00	4.039.182,40
1/0010001/01031	Grundstück Nr. 189/5, KG-Nr. 23351, Sonstige 595,00 m²	01.01.1900			7.735,00	0,00	0,00	0,00	0,00	7.735,00

Ansatz MVAG Konto	Bezeichnung	Inbetrieb- nahme	RND	ND	Buchwert 31.12.2021	Zugänge/ + Umbuchungen -	Abgänge/	Wertaufholung+/ Wertminderung-	Abschreibung	Buchwert 31.12.2022
1/0010001/01067	Grundstück Nr. 346/4, KG-Nr. 23351, Sonstige 388,00 m², i	01.01.1900			388,00	0,00	0,00	0,00	0,00	388,00
1/0010001/01094	Grundstück Nr. 477/1, KG-Nr. 23351, Sonstige Freizeifläch	01.01.1900			159.575,00	0,00	0,00	0,00	0,00	159.575,00
1/0010001/01097	Grundstück Nr. 480/1, KG-Nr. 23351, Sonstige Freizeifläch	01.01.1900			11.635,00	0,00	0,00	0,00	0,00	11.635,00
1/0010002/01012	Grundstück Nr. 529, KG-Nr. 23336, Gewässer Stehende G	01.01.1900			2.180,00	0,00	0,00	0,00	0,00	2.180,00
1/0010002/01063	Grundstück Nr. 297/5, KG-Nr. 23351, Gewässer Fließende	01.01.1900			1.303,00	0,00	0,00	0,00	0,00	1.303,00
1/0010002/01120	Grundstück Nr. 670/7, KG-Nr. 23351, Gewässer Fließende	01.01.1900			208,00	0,00	0,00	0,00	0,00	208,00
1/0010002/01121	Grundstück Nr. 674/1, KG-Nr. 23351, Gewässer Fließende	01.01.1900			1.015,00	0,00	0,00	0,00	0,00	1.015,00
1/0010002/01178	Grundstück Nr. 919, KG-Nr. 23351, Gewässer Fließende G	01.01.1900			823,00	0,00	0,00	0,00	0,00	823,00
1/0010002/01179	Grundstück Nr. 920, KG-Nr. 23351, Gewässer Fließende G	01.01.1900			1.945,00	0,00	0,00	0,00	0,00	1.945,00
1/0010002/01187	Grundstück Nr. 928, KG-Nr. 23351, Gewässer Fließende G	01.01.1900			1.480,00	0,00	0,00	0,00	0,00	1.480,00
1/0010002/00745	Grundstück Nr. 1115/4, KG-Nr. 23323, Gewässer Fließend	01.01.1900			6.266,25	0,00	0,00	0,00	0,00	6.266,25
1/0010002/00757	Grundstück Nr. 1122/2, KG-Nr. 23323, Gewässer Fließend	01.01.1900			5.366,00	0,00	0,00	0,00	0,00	5.366,00
1/0010002/00776	Grundstück Nr. 1188, KG-Nr. 23323, Gewässer Fließende	01.01.1900			3.270,00	0,00	0,00	0,00	0,00	3.270,00
1/0010002/00784	Grundstück Nr. 1204, KG-Nr. 23323, Gewässer Stehende	01.01.1900			117,50	0,00	0,00	0,00	0,00	117,50
1/0010002/00796	Grundstück Nr. 20/3, KG-Nr. 23323, Gewässer Fließende	01.01.1900			68,75	0,00	0,00	0,00	0,00	68,75
1/0010002/00869	Grundstück Nr. 1641, KG-Nr. 23336, Gewässer Stehende	01.01.1900			881,25	0,00	0,00	0,00	0,00	881,25
1/0010002/00899	Grundstück Nr. 1720/2, KG-Nr. 23336, Gewässer Fließend	01.01.1900			288,75	0,00	0,00	0,00	0,00	288,75
1/0010002/00900	Grundstück Nr. 1720/2, KG-Nr. 23336, Gewässer Gewässe	01.01.1900			648,75	0,00	0,00	0,00	0,00	648,75
1/0010002/00903	Grundstück Nr. 1722, KG-Nr. 23336, Gewässer Fließende	01.01.1900			2.850,00	0,00	0,00	0,00	0,00	2.850,00
1/0010002/00922	Grundstück Nr. 1746, KG-Nr. 23336, Gewässer Fließende	01.01.1900			37.055,00	0,00	0,00	0,00	0,00	37.055,00
1/0010002/00951	Grundstück Nr. 1820, KG-Nr. 23336, Gewässer Fließende	01.01.1900			709,00	0,00	0,00	0,00	0,00	709,00
1/0010002/00953	Grundstück Nr. 1858, KG-Nr. 23336, Gewässer Fließende	01.01.1900			8.147,00	0,00	0,00	0,00	0,00	8.147,00
1/0010002/00954	Grundstück Nr. 1858, KG-Nr. 23336, Gewässer Gewässerr	01.01.1900			20.799,00	0,00	0,00	0,00	0,00	20.799,00
1/0010002/00957	Grundstück Nr. 1889, KG-Nr. 23336, Gewässer Fließende	01.01.1900			1.092,00	0,00	0,00	0,00	0,00	1.092,00
1/0010002/00959	Grundstück Nr. 1891, KG-Nr. 23336, Gewässer Stehende	01.01.1900			1.053,00	0,00	0,00	0,00	0,00	1.053,00
1/0020001/01007	Grundstück Nr. 376/2, KG-Nr. 23336, Bauflächen Gebäude	01.01.1900			4,00	0,00	0,00	0,00	0,00	4,00
1/0020001/01080	Grundstück Nr. 384/4, KG-Nr. 23351, Bauflächen Gebäude	01.01.1900			4,00	0,00	0,00	0,00	0,00	4,00
1/0020001/01086	Grundstück Nr. 396/3, KG-Nr. 23351, Bauflächen, Sportplai	01.01.1900			9.828,00	0,00	0,00	0,00	0,00	9.828,00
1/0020001/01090	Grundstück Nr. 414, KG-Nr. 23351, Bauflächen Gebäude, f	01.01.1900			8.710,00	0,00	0,00	0,00	0,00	8.710,00
1/0020001/01093	Grundstück Nr. 477/1, KG-Nr. 23351, Bauflächen Gebäude	01.01.1900			17.940,00	0,00	0,00	0,00	0,00	17.940,00
1/0020001/01096	Grundstück Nr. 480/1, KG-Nr. 23351, Bauflächen Gebäude	01.01.1900			4.355,00	0,00	0,00	0,00	0,00	4.355,00
1/0020001/01102	Grundstück Nr. 529, KG-Nr. 23351, Bauflächen Gebäude, f	01.01.1900			32,00	0,00	0,00	0,00	0,00	32,00
1/0020001/01128	Grundstück Nr. 711/62, KG-Nr. 23351, Bauflächen Gebäud	01.01.1900			16,00	0,00	0,00	0,00	0,00	16,00
1/0020001/01154	Grundstück Nr. 825/6, KG-Nr. 23351, Bauflächen Gebäude	01.01.1900			23,00	0,00	0,00	0,00	0,00	23,00
1/0020001/00605	Grundstück Nr. 231/2, KG-Nr. 23305, Bauflächen Gebäude	01.01.1900			9.490,00	0,00	0,00	0,00	0,00	9.490,00
1/0020001/00606	Grundstück Nr. 231/2, KG-Nr. 23305, Bauflächen Gebäude	01.01.1900			3.250,00	0,00	0,00	0,00	0,00	3.250,00
1/0020001/00610	Grundstück Nr. 231/3, KG-Nr. 23305, Bauflächen Gebäude	01.01.1900			715,00	0,00	0,00	0,00	0,00	715,00
1/0020001/00619	Grundstück Nr. 255/2, KG-Nr. 23305, Bauflächen Gebäude	01.01.1900			1.170,00	0,00	0,00	0,00	0,00	1.170,00
1/0020001/00626	Grundstück Nr. 310/4, KG-Nr. 23305, Bauflächen Gebäude	01.01.1900			390,00	0,00	0,00	0,00	0,00	390,00

Ansatz MVAG Konto	Bezeichnung	Inbetrieb- nahme	RND	ND	Buchwert 31.12.2021	Zugänge/ + Umbuchungen -	Abgänge/	Wertaufholung+/ Wertminderung-	Abschreibung	Buchwert 31.12.2022
1/0020001/00654	Grundstück Nr. 511/5, KG-Nr. 23305, Bauflächen Gebäude	01.01.1900			4,00	0,00	0,00	0,00	0,00	4,00
1/0020001/00720	Grundstück Nr. 1104/1, KG-Nr. 23323, Bauflächen Gebäud	01.01.1900			10,00	0,00	0,00	0,00	0,00	10,00
1/0020001/00781	Grundstück Nr. 1204, KG-Nr. 23323, Bauflächen Gebäude,	01.01.1900			2.990,00	0,00	0,00	0,00	0,00	2.990,00
1/0020001/00794	Grundstück Nr. 20/1, KG-Nr. 23323, Bauflächen Gebäude,	01.01.1900			520,00	0,00	0,00	0,00	0,00	520,00
1/0020001/00839	Grundstück Nr. .68, KG-Nr. 23336, Bauflächen Gebäude, F	01.01.1900			910,00	0,00	0,00	0,00	0,00	910,00
1/0020001/00870	Grundstück Nr. 1673/3, KG-Nr. 23336, Bauflächen Gebäud	01.01.1900			11.570,00	0,00	0,00	0,00	0,00	11.570,00
1/0020001/00891	Grundstück Nr. 1716, KG-Nr. 23336, Bauflächen Gebäude,	01.01.1900			6.110,00	0,00	0,00	0,00	0,00	6.110,00
1/0020001/00906	Grundstück Nr. 1727/2, KG-Nr. 23336, Bauflächen Gebäud	01.01.1900			650,00	0,00	0,00	0,00	0,00	650,00
1/0020001/00944	Grundstück Nr. 1774/3, KG-Nr. 23336, Bauflächen Gebäud	01.01.1900			19,00	0,00	0,00	0,00	0,00	19,00
1/0020001/00974	Grundstück Nr. 2084, KG-Nr. 23336, Bauflächen Gebäude,	01.01.1900			390,00	0,00	0,00	0,00	0,00	390,00
1/0020001/00991	Grundstück Nr. 224/133, KG-Nr. 23336, Bauflächen Gebäu	01.01.1900			10,00	0,00	0,00	0,00	0,00	10,00
1/0020002/01092	Grundstück Nr. 414, KG-Nr. 23351, Sonstige Betriebsfläch	01.01.1900			331.695,00	0,00	0,00	0,00	0,00	331.695,00
1/0020002/01173	Grundstück Nr. 914, KG-Nr. 23351, Sonstige Betriebsfläch	01.01.1900			742,00	0,00	0,00	0,00	0,00	742,00
1/0020002/00604	Grundstück Nr. 176/2, KG-Nr. 23305, Sonstige Betriebsfläc	01.01.1900			118.235,00	0,00	0,00	0,00	0,00	118.235,00
1/0020002/00611	Grundstück Nr. 231/3, KG-Nr. 23305, Sonstige Betriebsfläc	01.01.1900			67.990,00	0,00	0,00	0,00	0,00	67.990,00
1/0020002/00894	Grundstück Nr. 1716, KG-Nr. 23336, Sonstige Betriebsfläc	01.01.1900			3.640,00	0,00	0,00	0,00	0,00	3.640,00
1/0020002/00969	Grundstück Nr. 2020, KG-Nr. 23336, Sonstige Betriebsfläc	01.01.1900			3.445,00	0,00	0,00	0,00	0,00	3.445,00
1/0020003/00631	Grundstück Nr. 310/8, KG-Nr. 23305, Sonstige Abbaufläche	01.01.1900			2.847,00	0,00	0,00	0,00	0,00	2.847,00
1/0020004/01003	Grundstück Nr. 236/2, KG-Nr. 23336, Sonstige Straßenverk	01.01.1900			1.550,00	0,00	0,00	0,00	0,00	1.550,00
1/0020004/01006	Grundstück Nr. 372/11, KG-Nr. 23336, Sonstige Straßenven	01.01.1900			498,00	0,00	0,00	0,00	0,00	498,00
1/0020004/01008	Grundstück Nr. 376/2, KG-Nr. 23336, Sonstige Straßenverk	01.01.1900			279,00	0,00	0,00	0,00	0,00	279,00
1/0020004/01010	Grundstück Nr. 381, KG-Nr. 23336, Sonstige Straßenverke	01.01.1900			1.599,00	0,00	0,00	0,00	0,00	1.599,00
1/0020004/01011	Grundstück Nr. 528, KG-Nr. 23336, Sonstige Straßenverke	01.01.1900			1.729,00	0,00	0,00	0,00	0,00	1.729,00
1/0020004/01015	Grundstück Nr. 531, KG-Nr. 23336, Sonstige Straßenverke	01.01.1900			2.704,00	0,00	0,00	0,00	0,00	2.704,00
1/0020004/01016	Grundstück Nr. 550/3, KG-Nr. 23336, Sonstige Straßenverk	01.01.1900			4.459,00	0,00	0,00	0,00	0,00	4.459,00
1/0020004/01017	Grundstück Nr. 712/1, KG-Nr. 23336, Sonstige Straßenverk	01.01.1900			24.440,00	0,00	0,00	0,00	0,00	24.440,00
1/0020004/01018	Grundstück Nr. 712/2, KG-Nr. 23336, Sonstige Straßenverk	01.01.1900			8.983,00	0,00	0,00	0,00	0,00	8.983,00
1/0020004/01019	Grundstück Nr. 854, KG-Nr. 23336, Sonstige Straßenverke	01.01.1900			218,00	0,00	0,00	0,00	0,00	218,00
1/0020004/01021	Grundstück Nr. 926/1, KG-Nr. 23336, Sonstige Straßenverk	01.01.1900			6.318,00	0,00	0,00	0,00	0,00	6.318,00
1/0020004/01030	Grundstück Nr. 15, KG-Nr. 23351, Sonstige Straßenverkeh	01.01.1900			1.109,00	0,00	0,00	0,00	0,00	1.109,00
1/0020004/01032	Grundstück Nr. 213, KG-Nr. 23351, Sonstige Straßenverke	01.01.1900			407,00	0,00	0,00	0,00	0,00	407,00
1/0020004/01033	Grundstück Nr. 213, KG-Nr. 23351, Sonstige Verkehrsrand	01.01.1900			373,00	0,00	0,00	0,00	0,00	373,00
1/0020004/01035	Grundstück Nr. 226/3, KG-Nr. 23351, Sonstige Straßenverk	01.01.1900			1.665,00	0,00	0,00	0,00	0,00	1.665,00
1/0020004/01036	Grundstück Nr. 227/2, KG-Nr. 23351, Sonstige Straßenverk	01.01.1900			3.200,00	0,00	0,00	0,00	0,00	3.200,00
1/0020004/01037	Grundstück Nr. 233/1, KG-Nr. 23351, Sonstige Straßenverk	01.01.1900			928,00	0,00	0,00	0,00	0,00	928,00
1/0020004/01041	Grundstück Nr. 234/2, KG-Nr. 23351, Sonstige Straßenverk	01.01.1900			2.076,00	0,00	0,00	0,00	0,00	2.076,00
1/0020004/01042	Grundstück Nr. 260/2, KG-Nr. 23351, Sonstige Straßenverk	01.01.1900			528,00	0,00	0,00	0,00	0,00	528,00
1/0020004/01043	Grundstück Nr. 260/5, KG-Nr. 23351, Sonstige Straßenverk	01.01.1900			133,00	0,00	0,00	0,00	0,00	133,00
1/0020004/01044	Grundstück Nr. 261/1, KG-Nr. 23351, Sonstige Straßenverk	01.01.1900			489,00	0,00	0,00	0,00	0,00	489,00

Ansatz MVAG Konto	Bezeichnung	Inbetrieb- nahme	RND	ND	Buchwert 31.12.2021	Zugänge/ + Umbuchungen	Abgänge/ -	Wertaufholung+/ Wertminderung-	Abschreibung	Buchwert 31.12.2022
1/0020004/01045	Grundstück Nr. 262/4, KG-Nr. 23351, Sonstige Straßenverh	01.01.1900			117,00	0,00	0,00	0,00	0,00	117,00
1/0020004/01046	Grundstück Nr. 270/3, KG-Nr. 23351, Sonstige Straßenverh	01.01.1900			337,00	0,00	0,00	0,00	0,00	337,00
1/0020004/01047	Grundstück Nr. 270/4, KG-Nr. 23351, Sonstige Straßenverh	01.01.1900			168,00	0,00	0,00	0,00	0,00	168,00
1/0020004/01048	Grundstück Nr. 279/5, KG-Nr. 23351, Sonstige Straßenverh	01.01.1900			1.668,00	0,00	0,00	0,00	0,00	1.668,00
1/0020004/01049	Grundstück Nr. 279/6, KG-Nr. 23351, Sonstige Straßenverh	01.01.1900			343,00	0,00	0,00	0,00	0,00	343,00
1/0020004/01050	Grundstück Nr. 284/10, KG-Nr. 23351, Sonstige Straßenve	01.01.1900			2.078,00	0,00	0,00	0,00	0,00	2.078,00
1/0020004/01051	Grundstück Nr. 288/5, KG-Nr. 23351, Sonstige Straßenverh	01.01.1900			1.341,00	0,00	0,00	0,00	0,00	1.341,00
1/0020004/01052	Grundstück Nr. 288/7, KG-Nr. 23351, Sonstige Straßenverh	01.01.1900			289,00	0,00	0,00	0,00	0,00	289,00
1/0020004/01053	Grundstück Nr. 289/2, KG-Nr. 23351, Sonstige Straßenverh	01.01.1900			817,00	0,00	0,00	0,00	0,00	817,00
1/0020004/01054	Grundstück Nr. 289/7, KG-Nr. 23351, Sonstige Straßenverh	01.01.1900			184,00	0,00	0,00	0,00	0,00	184,00
1/0020004/01055	Grundstück Nr. 290/3, KG-Nr. 23351, Sonstige Straßenverh	01.01.1900			603,00	0,00	0,00	0,00	0,00	603,00
1/0020004/01056	Grundstück Nr. 291/4, KG-Nr. 23351, Sonstige Straßenverh	01.01.1900			887,00	0,00	0,00	0,00	0,00	887,00
1/0020004/01058	Grundstück Nr. 296/3, KG-Nr. 23351, Sonstige Straßenverh	01.01.1900			243,00	0,00	0,00	0,00	0,00	243,00
1/0020004/01059	Grundstück Nr. 297/1, KG-Nr. 23351, Sonstige Straßenverh	01.01.1900			427,00	0,00	0,00	0,00	0,00	427,00
1/0020004/01060	Grundstück Nr. 297/3, KG-Nr. 23351, Sonstige Straßenverh	01.01.1900			808,00	0,00	0,00	0,00	0,00	808,00
1/0020004/01061	Grundstück Nr. 297/3, KG-Nr. 23351, Sonstige Verkehrsra	01.01.1900			201,00	0,00	0,00	0,00	0,00	201,00
1/0020004/01062	Grundstück Nr. 297/4, KG-Nr. 23351, Sonstige Straßenverh	01.01.1900			952,00	0,00	0,00	0,00	0,00	952,00
1/0020004/01065	Grundstück Nr. 297/7, KG-Nr. 23351, Sonstige Straßenverh	01.01.1900			44,00	0,00	0,00	0,00	0,00	44,00
1/0020004/01066	Grundstück Nr. 341/3, KG-Nr. 23351, Sonstige Straßenverh	01.01.1900			385,00	0,00	0,00	0,00	0,00	385,00
1/0020004/01070	Grundstück Nr. 366/3, KG-Nr. 23351, Sonstige Straßenverh	01.01.1900			665,00	0,00	0,00	0,00	0,00	665,00
1/0020004/01071	Grundstück Nr. 374/4, KG-Nr. 23351, Sonstige Straßenverh	01.01.1900			526,00	0,00	0,00	0,00	0,00	526,00
1/0020004/01072	Grundstück Nr. 383/7, KG-Nr. 23351, Sonstige Straßenverh	01.01.1900			188,00	0,00	0,00	0,00	0,00	188,00
1/0020004/01073	Grundstück Nr. 383/9, KG-Nr. 23351, Sonstige Straßenverh	01.01.1900			955,00	0,00	0,00	0,00	0,00	955,00
1/0020004/01076	Grundstück Nr. 384/1, KG-Nr. 23351, Sonstige, Egydiplatz	01.01.1900			20.371,00	0,00	0,00	0,00	0,00	20.371,00
1/0020004/01077	Grundstück Nr. 384/1, KG-Nr. 23351, Sonstige, Egydiplatz	01.01.1900			7.865,00	0,00	0,00	0,00	0,00	7.865,00
1/0020004/01079	Grundstück Nr. 384/3, KG-Nr. 23351, Sonstige Straßenverh	01.01.1900			5.655,00	0,00	0,00	0,00	0,00	5.655,00
1/0020004/01081	Grundstück Nr. 384/4, KG-Nr. 23351, Sonstige Straßenverh	01.01.1900			553,00	0,00	0,00	0,00	0,00	553,00
1/0020004/01085	Grundstück Nr. 386/3, KG-Nr. 23351, Sonstige Straßenverh	01.01.1900			3.513,00	0,00	0,00	0,00	0,00	3.513,00
1/0020004/01091	Grundstück Nr. 414, KG-Nr. 23351, Sonstige Parkplätze, Fl	01.01.1900			11.388,00	0,00	0,00	0,00	0,00	11.388,00
1/0020004/01095	Grundstück Nr. 477/3, KG-Nr. 23351, Sonstige Straßenverh	01.01.1900			936,00	0,00	0,00	0,00	0,00	936,00
1/0020004/01098	Grundstück Nr. 480/14, KG-Nr. 23351, Sonstige, Sportplatz	01.01.1900			851,00	0,00	0,00	0,00	0,00	851,00
1/0020004/01111	Grundstück Nr. 591, KG-Nr. 23351, Sonstige Straßenverke	01.01.1900			192,00	0,00	0,00	0,00	0,00	192,00
1/0020004/01114	Grundstück Nr. 63/3, KG-Nr. 23351, Sonstige Straßenverke	01.01.1900			4.315,00	0,00	0,00	0,00	0,00	4.315,00
1/0020004/01115	Grundstück Nr. 63/3, KG-Nr. 23351, Sonstige Verkehrsra	01.01.1900			668,00	0,00	0,00	0,00	0,00	668,00
1/0020004/01117	Grundstück Nr. 652/8, KG-Nr. 23351, Sonstige Straßenverh	01.01.1900			12,00	0,00	0,00	0,00	0,00	12,00
1/0020004/01118	Grundstück Nr. 664/7, KG-Nr. 23351, Sonstige Straßenverh	01.01.1900			342,00	0,00	0,00	0,00	0,00	342,00
1/0020004/01119	Grundstück Nr. 664/7, KG-Nr. 23351, Sonstige Verkehrsra	01.01.1900			321,00	0,00	0,00	0,00	0,00	321,00
1/0020004/01124	Grundstück Nr. 711/12, KG-Nr. 23351, Sonstige Straßenve	01.01.1900			187,00	0,00	0,00	0,00	0,00	187,00
1/0020004/01125	Grundstück Nr. 711/12, KG-Nr. 23351, Sonstige Verkehrsra	01.01.1900			864,00	0,00	0,00	0,00	0,00	864,00

Ansatz MVAG Konto	Bezeichnung	Inbetrieb- nahme	RND	ND	Buchwert 31.12.2021	Zugänge/ + Umbuchungen	Abgänge/ -	Wertaufholung+/ Wertminderung-	Abschreibung	Buchwert 31.12.2022
1/0020004/01126	Grundstück Nr. 711/13, KG-Nr. 23351, Sonstige Straßenve	01.01.1900			804,00	0,00	0,00	0,00	0,00	804,00
1/0020004/01127	Grundstück Nr. 711/13, KG-Nr. 23351, Sonstige Verkehrsra	01.01.1900			155,00	0,00	0,00	0,00	0,00	155,00
1/0020004/01130	Grundstück Nr. 711/64, KG-Nr. 23351, Sonstige Straßenve	01.01.1900			9.907,00	0,00	0,00	0,00	0,00	9.907,00
1/0020004/01131	Grundstück Nr. 731/12, KG-Nr. 23351, Sonstige Straßenve	01.01.1900			791,00	0,00	0,00	0,00	0,00	791,00
1/0020004/01133	Grundstück Nr. 815, KG-Nr. 23351, Sonstige Straßenverke	01.01.1900			1.786,00	0,00	0,00	0,00	0,00	1.786,00
1/0020004/01134	Grundstück Nr. 816/1, KG-Nr. 23351, Sonstige Straßenverk	01.01.1900			3.267,00	0,00	0,00	0,00	0,00	3.267,00
1/0020004/01135	Grundstück Nr. 816/1, KG-Nr. 23351, Sonstige Verkehrsra	01.01.1900			994,00	0,00	0,00	0,00	0,00	994,00
1/0020004/01136	Grundstück Nr. 817, KG-Nr. 23351, Sonstige Straßenverke	01.01.1900			934,00	0,00	0,00	0,00	0,00	934,00
1/0020004/01137	Grundstück Nr. 818/3, KG-Nr. 23351, Sonstige Straßenverk	01.01.1900			859,00	0,00	0,00	0,00	0,00	859,00
1/0020004/01138	Grundstück Nr. 818/4, KG-Nr. 23351, Sonstige Straßenverk	01.01.1900			434,00	0,00	0,00	0,00	0,00	434,00
1/0020004/01139	Grundstück Nr. 818/5, KG-Nr. 23351, Sonstige Straßenverk	01.01.1900			106,00	0,00	0,00	0,00	0,00	106,00
1/0020004/01140	Grundstück Nr. 818/6, KG-Nr. 23351, Sonstige Straßenverk	01.01.1900			1.037,00	0,00	0,00	0,00	0,00	1.037,00
1/0020004/01141	Grundstück Nr. 818/7, KG-Nr. 23351, Sonstige Straßenverk	01.01.1900			936,00	0,00	0,00	0,00	0,00	936,00
1/0020004/01142	Grundstück Nr. 818/8, KG-Nr. 23351, Sonstige Straßenverk	01.01.1900			696,00	0,00	0,00	0,00	0,00	696,00
1/0020004/01143	Grundstück Nr. 819/1, KG-Nr. 23351, Sonstige Straßenverk	01.01.1900			2.711,00	0,00	0,00	0,00	0,00	2.711,00
1/0020004/01144	Grundstück Nr. 820/1, KG-Nr. 23351, Sonstige Straßenverk	01.01.1900			2.819,00	0,00	0,00	0,00	0,00	2.819,00
1/0020004/01146	Grundstück Nr. 820/3, KG-Nr. 23351, Sonstige Straßenverk	01.01.1900			1.274,00	0,00	0,00	0,00	0,00	1.274,00
1/0020004/01148	Grundstück Nr. 821/3, KG-Nr. 23351, Sonstige Straßenverk	01.01.1900			186,00	0,00	0,00	0,00	0,00	186,00
1/0020004/01149	Grundstück Nr. 822/1, KG-Nr. 23351, Sonstige Straßenverk	01.01.1900			479,00	0,00	0,00	0,00	0,00	479,00
1/0020004/01150	Grundstück Nr. 822/2, KG-Nr. 23351, Sonstige Straßenverk	01.01.1900			492,00	0,00	0,00	0,00	0,00	492,00
1/0020004/01151	Grundstück Nr. 823/1, KG-Nr. 23351, Sonstige Straßenverk	01.01.1900			1.110,00	0,00	0,00	0,00	0,00	1.110,00
1/0020004/01152	Grundstück Nr. 823/3, KG-Nr. 23351, Sonstige Straßenverk	01.01.1900			1.592,00	0,00	0,00	0,00	0,00	1.592,00
1/0020004/01153	Grundstück Nr. 824/3, KG-Nr. 23351, Sonstige Straßenverk	01.01.1900			1.410,00	0,00	0,00	0,00	0,00	1.410,00
1/0020004/01155	Grundstück Nr. 825/6, KG-Nr. 23351, Sonstige Straßenverk	01.01.1900			3.031,00	0,00	0,00	0,00	0,00	3.031,00
1/0020004/01156	Grundstück Nr. 825/8, KG-Nr. 23351, Sonstige Straßenverk	01.01.1900			81,00	0,00	0,00	0,00	0,00	81,00
1/0020004/01157	Grundstück Nr. 826/2, KG-Nr. 23351, Sonstige Straßenverk	01.01.1900			273,00	0,00	0,00	0,00	0,00	273,00
1/0020004/01158	Grundstück Nr. 827/1, KG-Nr. 23351, Sonstige Straßenverk	01.01.1900			298,00	0,00	0,00	0,00	0,00	298,00
1/0020004/01161	Grundstück Nr. 828, KG-Nr. 23351, Sonstige Straßenverke	01.01.1900			673,00	0,00	0,00	0,00	0,00	673,00
1/0020004/01162	Grundstück Nr. 829, KG-Nr. 23351, Sonstige Straßenverke	01.01.1900			2.184,00	0,00	0,00	0,00	0,00	2.184,00
1/0020004/01163	Grundstück Nr. 830, KG-Nr. 23351, Sonstige Straßenverke	01.01.1900			11.550,00	0,00	0,00	0,00	0,00	11.550,00
1/0020004/01164	Grundstück Nr. 830, KG-Nr. 23351, Sonstige Verkehrsrand	01.01.1900			200,00	0,00	0,00	0,00	0,00	200,00
1/0020004/01165	Grundstück Nr. 831, KG-Nr. 23351, Sonstige Straßenverke	01.01.1900			1.083,00	0,00	0,00	0,00	0,00	1.083,00
1/0020004/01166	Grundstück Nr. 832, KG-Nr. 23351, Sonstige Straßenverke	01.01.1900			1.622,00	0,00	0,00	0,00	0,00	1.622,00
1/0020004/01169	Grundstück Nr. 834/7, KG-Nr. 23351, Sonstige Straßenverk	01.01.1900			888,00	0,00	0,00	0,00	0,00	888,00
1/0020004/01170	Grundstück Nr. 835, KG-Nr. 23351, Sonstige Straßenverke	01.01.1900			496,00	0,00	0,00	0,00	0,00	496,00
1/0020004/01171	Grundstück Nr. 836, KG-Nr. 23351, Sonstige Straßenverke	01.01.1900			539,00	0,00	0,00	0,00	0,00	539,00
1/0020004/01172	Grundstück Nr. 837, KG-Nr. 23351, Sonstige Straßenverke	01.01.1900			773,00	0,00	0,00	0,00	0,00	773,00
1/0020004/01175	Grundstück Nr. 916, KG-Nr. 23351, Sonstige Straßenverke	01.01.1900			981,00	0,00	0,00	0,00	0,00	981,00
1/0020004/01176	Grundstück Nr. 917, KG-Nr. 23351, Sonstige Straßenverke	01.01.1900			279,00	0,00	0,00	0,00	0,00	279,00

Ansatz MVAG Konto	Bezeichnung	Inbetrieb- nahme	RND	ND	Buchwert 31.12.2021	Zugänge/ + Umbuchungen -	Abgänge/	Wertaufholung+/ Wertminderung-	Abschreibung	Buchwert 31.12.2022
1/0020004/01177	Grundstück Nr. 918, KG-Nr. 23351, Sonstige Straßenverke	01.01.1900			3.020,00	0,00	0,00	0,00	0,00	3.020,00
1/0020004/01180	Grundstück Nr. 921, KG-Nr. 23351, Sonstige Straßenverke	01.01.1900			1.251,00	0,00	0,00	0,00	0,00	1.251,00
1/0020004/01181	Grundstück Nr. 922, KG-Nr. 23351, Sonstige Straßenverke	01.01.1900			3.352,00	0,00	0,00	0,00	0,00	3.352,00
1/0020004/01182	Grundstück Nr. 923, KG-Nr. 23351, Sonstige Straßenverke	01.01.1900			1.675,00	0,00	0,00	0,00	0,00	1.675,00
1/0020004/01183	Grundstück Nr. 924, KG-Nr. 23351, Sonstige Straßenverke	01.01.1900			1.317,00	0,00	0,00	0,00	0,00	1.317,00
1/0020004/01184	Grundstück Nr. 925, KG-Nr. 23351, Sonstige Straßenverke	01.01.1900			1.643,00	0,00	0,00	0,00	0,00	1.643,00
1/0020004/01185	Grundstück Nr. 926, KG-Nr. 23351, Sonstige Straßenverke	01.01.1900			1.064,00	0,00	0,00	0,00	0,00	1.064,00
1/0020004/01186	Grundstück Nr. 927, KG-Nr. 23351, Sonstige Straßenverke	01.01.1900			1.058,00	0,00	0,00	0,00	0,00	1.058,00
1/0020004/01188	Grundstück Nr. 929, KG-Nr. 23351, Sonstige Straßenverke	01.01.1900			255,00	0,00	0,00	0,00	0,00	255,00
1/0020004/00601	Grundstück Nr. 170/1, KG-Nr. 23305, Sonstige Straßenverk	01.01.1900			16.081,00	0,00	0,00	0,00	0,00	16.081,00
1/0020004/00609	Grundstück Nr. 231/2, KG-Nr. 23305, Sonstige Straßenverk	01.01.1900			1.430,00	0,00	0,00	0,00	0,00	1.430,00
1/0020004/00612	Grundstück Nr. 245/5, KG-Nr. 23305, Sonstige Straßenverk	01.01.1900			1.027,00	0,00	0,00	0,00	0,00	1.027,00
1/0020004/00615	Grundstück Nr. 246/4, KG-Nr. 23305, Sonstige Straßenverk	01.01.1900			6.552,00	0,00	0,00	0,00	0,00	6.552,00
1/0020004/00616	Grundstück Nr. 246/6, KG-Nr. 23305, Sonstige Straßenverk	01.01.1900			1.217,00	0,00	0,00	0,00	0,00	1.217,00
1/0020004/00622	Grundstück Nr. 310/28, KG-Nr. 23305, Sonstige Straßenven	01.01.1900			82,00	0,00	0,00	0,00	0,00	82,00
1/0020004/00623	Grundstück Nr. 310/29, KG-Nr. 23305, Sonstige Straßenven	01.01.1900			1.081,00	0,00	0,00	0,00	0,00	1.081,00
1/0020004/00625	Grundstück Nr. 310/31, KG-Nr. 23305, Sonstige Straßenven	01.01.1900			202,00	0,00	0,00	0,00	0,00	202,00
1/0020004/00628	Grundstück Nr. 310/5, KG-Nr. 23305, Sonstige Straßenverk	01.01.1900			218,00	0,00	0,00	0,00	0,00	218,00
1/0020004/00629	Grundstück Nr. 310/6, KG-Nr. 23305, Sonstige Straßenverk	01.01.1900			4.998,00	0,00	0,00	0,00	0,00	4.998,00
1/0020004/00632	Grundstück Nr. 312/1, KG-Nr. 23305, Sonstige Straßenverk	01.01.1900			120,00	0,00	0,00	0,00	0,00	120,00
1/0020004/00633	Grundstück Nr. 312/2, KG-Nr. 23305, Sonstige Straßenverk	01.01.1900			563,00	0,00	0,00	0,00	0,00	563,00
1/0020004/00634	Grundstück Nr. 315/3, KG-Nr. 23305, Sonstige Straßenverk	01.01.1900			286,00	0,00	0,00	0,00	0,00	286,00
1/0020004/00635	Grundstück Nr. 318/3, KG-Nr. 23305, Sonstige Straßenverk	01.01.1900			94,00	0,00	0,00	0,00	0,00	94,00
1/0020004/00636	Grundstück Nr. 319/3, KG-Nr. 23305, Sonstige Straßenverk	01.01.1900			1.144,00	0,00	0,00	0,00	0,00	1.144,00
1/0020004/00637	Grundstück Nr. 320/3, KG-Nr. 23305, Sonstige Straßenverk	01.01.1900			1.144,00	0,00	0,00	0,00	0,00	1.144,00
1/0020004/00638	Grundstück Nr. 320/5, KG-Nr. 23305, Sonstige Straßenverk	01.01.1900			2.080,00	0,00	0,00	0,00	0,00	2.080,00
1/0020004/00641	Grundstück Nr. 321/1, KG-Nr. 23305, Sonstige Straßenverk	01.01.1900			2.873,00	0,00	0,00	0,00	0,00	2.873,00
1/0020004/00642	Grundstück Nr. 321/4, KG-Nr. 23305, Sonstige Straßenverk	01.01.1900			214,00	0,00	0,00	0,00	0,00	214,00
1/0020004/00643	Grundstück Nr. 321/4, KG-Nr. 23305, Sonstige Verkehrsrrar	01.01.1900			299,00	0,00	0,00	0,00	0,00	299,00
1/0020004/00644	Grundstück Nr. 321/5, KG-Nr. 23305, Sonstige Straßenverk	01.01.1900			3.198,00	0,00	0,00	0,00	0,00	3.198,00
1/0020004/00645	Grundstück Nr. 390/1, KG-Nr. 23305, Sonstige Straßenverk	01.01.1900			15.288,00	0,00	0,00	0,00	0,00	15.288,00
1/0020004/00648	Grundstück Nr. 390/3, KG-Nr. 23305, Sonstige Straßenverk	01.01.1900			11.674,00	0,00	0,00	0,00	0,00	11.674,00
1/0020004/00653	Grundstück Nr. 471, KG-Nr. 23305, Sonstige Straßenverke	01.01.1900			2.353,00	0,00	0,00	0,00	0,00	2.353,00
1/0020004/00656	Grundstück Nr. 511/5, KG-Nr. 23305, Sonstige Straßenverk	01.01.1900			3.906,00	0,00	0,00	0,00	0,00	3.906,00
1/0020004/00658	Grundstück Nr. 512/1, KG-Nr. 23305, Sonstige Straßenverk	01.01.1900			7.726,00	0,00	0,00	0,00	0,00	7.726,00
1/0020004/00659	Grundstück Nr. 512/1, KG-Nr. 23305, Sonstige Verkehrsrrar	01.01.1900			1.660,00	0,00	0,00	0,00	0,00	1.660,00
1/0020004/00660	Grundstück Nr. 513, KG-Nr. 23305, Sonstige Straßenverke	01.01.1900			64.181,00	0,00	0,00	0,00	0,00	64.181,00
1/0020004/00663	Grundstück Nr. 518/1, KG-Nr. 23305, Sonstige Straßenverk	01.01.1900			3.135,00	0,00	0,00	0,00	0,00	3.135,00
1/0020004/00664	Grundstück Nr. 518/1, KG-Nr. 23305, Sonstige Verkehrsrrar	01.01.1900			2.659,00	0,00	0,00	0,00	0,00	2.659,00

Ansatz MVAG Konto	Bezeichnung	Inbetrieb- nahme	RND	ND	Buchwert 31.12.2021	Zugänge/ + Umbuchungen -	Abgänge/	Wertaufholung+/ Wertminderung-	Abschreibung	Buchwert 31.12.2022
1/0020004/00665	Grundstück Nr. 520/1, KG-Nr. 23305, Sonstige Straßenverh	01.01.1900			19.227,00	0,00	0,00	0,00	0,00	19.227,00
1/0020004/00666	Grundstück Nr. 520/4, KG-Nr. 23305, Sonstige Straßenverh	01.01.1900			1.976,00	0,00	0,00	0,00	0,00	1.976,00
1/0020004/00667	Grundstück Nr. 520/5, KG-Nr. 23305, Sonstige Straßenverh	01.01.1900			1.092,00	0,00	0,00	0,00	0,00	1.092,00
1/0020004/00668	Grundstück Nr. 520/7, KG-Nr. 23305, Sonstige Straßenverh	01.01.1900			58,00	0,00	0,00	0,00	0,00	58,00
1/0020004/00670	Grundstück Nr. 523, KG-Nr. 23305, Sonstige Straßenverke	01.01.1900			255,00	0,00	0,00	0,00	0,00	255,00
1/0020004/00672	Grundstück Nr. 524, KG-Nr. 23305, Sonstige Straßenverke	01.01.1900			18.252,00	0,00	0,00	0,00	0,00	18.252,00
1/0020004/00673	Grundstück Nr. 524, KG-Nr. 23305, Sonstige Verkehrsrand	01.01.1900			6.253,00	0,00	0,00	0,00	0,00	6.253,00
1/0020004/00674	Grundstück Nr. 525/1, KG-Nr. 23305, Sonstige Straßenverh	01.01.1900			4.329,00	0,00	0,00	0,00	0,00	4.329,00
1/0020004/00675	Grundstück Nr. 525/1, KG-Nr. 23305, Sonstige Verkehrsra	01.01.1900			6.409,00	0,00	0,00	0,00	0,00	6.409,00
1/0020004/00679	Grundstück Nr. 527/2, KG-Nr. 23305, Sonstige Straßenverh	01.01.1900			411,00	0,00	0,00	0,00	0,00	411,00
1/0020004/00680	Grundstück Nr. 527/2, KG-Nr. 23305, Sonstige Verkehrsra	01.01.1900			81,00	0,00	0,00	0,00	0,00	81,00
1/0020004/00681	Grundstück Nr. 527/3, KG-Nr. 23305, Sonstige Straßenverh	01.01.1900			181,00	0,00	0,00	0,00	0,00	181,00
1/0020004/00682	Grundstück Nr. 527/4, KG-Nr. 23305, Sonstige Straßenverh	01.01.1900			330,00	0,00	0,00	0,00	0,00	330,00
1/0020004/00684	Grundstück Nr. 529/1, KG-Nr. 23305, Sonstige Straßenverh	01.01.1900			312,00	0,00	0,00	0,00	0,00	312,00
1/0020004/00688	Grundstück Nr. 529/3, KG-Nr. 23305, Sonstige Straßenverh	01.01.1900			312,00	0,00	0,00	0,00	0,00	312,00
1/0020004/00691	Grundstück Nr. 529/4, KG-Nr. 23305, Sonstige Straßenverh	01.01.1900			9.165,00	0,00	0,00	0,00	0,00	9.165,00
1/0020004/00692	Grundstück Nr. 529/4, KG-Nr. 23305, Sonstige Verkehrsra	01.01.1900			7.072,00	0,00	0,00	0,00	0,00	7.072,00
1/0020004/00695	Grundstück Nr. 530, KG-Nr. 23305, Sonstige Straßenverke	01.01.1900			242,00	0,00	0,00	0,00	0,00	242,00
1/0020004/00697	Grundstück Nr. 532, KG-Nr. 23305, Sonstige Straßenverke	01.01.1900			238,00	0,00	0,00	0,00	0,00	238,00
1/0020004/00698	Grundstück Nr. 532, KG-Nr. 23305, Sonstige Verkehrsrand	01.01.1900			392,00	0,00	0,00	0,00	0,00	392,00
1/0020004/00699	Grundstück Nr. 535, KG-Nr. 23305, Sonstige Straßenverke	01.01.1900			13.975,00	0,00	0,00	0,00	0,00	13.975,00
1/0020004/00700	Grundstück Nr. 535, KG-Nr. 23305, Sonstige Verkehrsrand	01.01.1900			1.742,00	0,00	0,00	0,00	0,00	1.742,00
1/0020004/00701	Grundstück Nr. 536/1, KG-Nr. 23305, Sonstige Straßenverh	01.01.1900			9.906,00	0,00	0,00	0,00	0,00	9.906,00
1/0020004/00702	Grundstück Nr. 536/1, KG-Nr. 23305, Sonstige Verkehrsra	01.01.1900			5.863,00	0,00	0,00	0,00	0,00	5.863,00
1/0020004/00704	Grundstück Nr. 66/12, KG-Nr. 23305, Sonstige Straßenverh	01.01.1900			1.651,00	0,00	0,00	0,00	0,00	1.651,00
1/0020004/00706	Grundstück Nr. 82/1, KG-Nr. 23305, Sonstige Straßenverke	01.01.1900			9.646,00	0,00	0,00	0,00	0,00	9.646,00
1/0020004/00707	Grundstück Nr. 82/43, KG-Nr. 23305, Sonstige Straßenverh	01.01.1900			243,00	0,00	0,00	0,00	0,00	243,00
1/0020004/00708	Grundstück Nr. 82/5, KG-Nr. 23305, Sonstige Straßenverke	01.01.1900			1.249,00	0,00	0,00	0,00	0,00	1.249,00
1/0020004/00709	Grundstück Nr. 82/6, KG-Nr. 23305, Sonstige Straßenverke	01.01.1900			950,00	0,00	0,00	0,00	0,00	950,00
1/0020004/00718	Grundstück Nr. 1094, KG-Nr. 23323, Sonstige Straßenverh	01.01.1900			689,00	0,00	0,00	0,00	0,00	689,00
1/0020004/00719	Grundstück Nr. 1096/3, KG-Nr. 23323, Sonstige Straßenne	01.01.1900			392,00	0,00	0,00	0,00	0,00	392,00
1/0020004/00721	Grundstück Nr. 1104/1, KG-Nr. 23323, Sonstige Straßenne	01.01.1900			3.032,00	0,00	0,00	0,00	0,00	3.032,00
1/0020004/00722	Grundstück Nr. 1104/1, KG-Nr. 23323, Sonstige Verkehrsra	01.01.1900			3.502,00	0,00	0,00	0,00	0,00	3.502,00
1/0020004/00723	Grundstück Nr. 1104/4, KG-Nr. 23323, Sonstige Straßenne	01.01.1900			386,00	0,00	0,00	0,00	0,00	386,00
1/0020004/00724	Grundstück Nr. 1104/5, KG-Nr. 23323, Sonstige Straßenne	01.01.1900			136,00	0,00	0,00	0,00	0,00	136,00
1/0020004/00727	Grundstück Nr. 1104/6, KG-Nr. 23323, Sonstige, Lindenpla	01.01.1900			774,00	0,00	0,00	0,00	0,00	774,00
1/0020004/00728	Grundstück Nr. 1105, KG-Nr. 23323, Sonstige Straßenverh	01.01.1900			1.979,00	0,00	0,00	0,00	0,00	1.979,00
1/0020004/00730	Grundstück Nr. 1106/1, KG-Nr. 23323, Sonstige Straßenne	01.01.1900			30,00	0,00	0,00	0,00	0,00	30,00
1/0020004/00731	Grundstück Nr. 1106/1, KG-Nr. 23323, Sonstige Verkehrsra	01.01.1900			260,00	0,00	0,00	0,00	0,00	260,00

Ansatz MVAG Konto	Bezeichnung	Inbetrieb- nahme	RND	ND	Buchwert 31.12.2021	Zugänge/ + Umbuchungen -	Abgänge/	Wertaufholung+/ Wertminderung-	Abschreibung	Buchwert 31.12.2022
1/0020004/00734	Grundstück Nr. 1106/2, KG-Nr. 23323, Sonstige Straßenve	01.01.1900			1.012,00	0,00	0,00	0,00	0,00	1.012,00
1/0020004/00735	Grundstück Nr. 1106/3, KG-Nr. 23323, Sonstige Straßenve	01.01.1900			1.124,00	0,00	0,00	0,00	0,00	1.124,00
1/0020004/00736	Grundstück Nr. 1106/3, KG-Nr. 23323, Sonstige Verkehrsra	01.01.1900			387,00	0,00	0,00	0,00	0,00	387,00
1/0020004/00737	Grundstück Nr. 1107, KG-Nr. 23323, Sonstige Straßenverk	01.01.1900			2.112,00	0,00	0,00	0,00	0,00	2.112,00
1/0020004/00738	Grundstück Nr. 1108, KG-Nr. 23323, Sonstige Straßenverk	01.01.1900			628,00	0,00	0,00	0,00	0,00	628,00
1/0020004/00739	Grundstück Nr. 1109, KG-Nr. 23323, Sonstige Straßenverk	01.01.1900			11.953,00	0,00	0,00	0,00	0,00	11.953,00
1/0020004/00740	Grundstück Nr. 1109, KG-Nr. 23323, Sonstige Verkehrsran	01.01.1900			218,00	0,00	0,00	0,00	0,00	218,00
1/0020004/00742	Grundstück Nr. 1111, KG-Nr. 23323, Sonstige Straßenverk	01.01.1900			4.924,00	0,00	0,00	0,00	0,00	4.924,00
1/0020004/00744	Grundstück Nr. 1113/1, KG-Nr. 23323, Sonstige Straßenve	01.01.1900			4.414,00	0,00	0,00	0,00	0,00	4.414,00
1/0020004/00746	Grundstück Nr. 1116/1, KG-Nr. 23323, Sonstige Straßenve	01.01.1900			1.928,00	0,00	0,00	0,00	0,00	1.928,00
1/0020004/00748	Grundstück Nr. 1116/2, KG-Nr. 23323, Sonstige Straßenve	01.01.1900			3.396,00	0,00	0,00	0,00	0,00	3.396,00
1/0020004/00751	Grundstück Nr. 1117, KG-Nr. 23323, Wald Forststraßen, Fl.	01.01.1900			11,00	0,00	0,00	0,00	0,00	11,00
1/0020004/00752	Grundstück Nr. 1117, KG-Nr. 23323, Sonstige Straßenverk	01.01.1900			16,00	0,00	0,00	0,00	0,00	16,00
1/0020004/00753	Grundstück Nr. 1118/1, KG-Nr. 23323, Sonstige Straßenve	01.01.1900			2.382,00	0,00	0,00	0,00	0,00	2.382,00
1/0020004/00755	Grundstück Nr. 1118/2, KG-Nr. 23323, Wald Forststraßen,	01.01.1900			22,00	0,00	0,00	0,00	0,00	22,00
1/0020004/00756	Grundstück Nr. 1118/2, KG-Nr. 23323, Sonstige Straßenve	01.01.1900			728,00	0,00	0,00	0,00	0,00	728,00
1/0020004/00758	Grundstück Nr. 1123, KG-Nr. 23323, Sonstige Straßenverk	01.01.1900			1.186,00	0,00	0,00	0,00	0,00	1.186,00
1/0020004/00759	Grundstück Nr. 1126, KG-Nr. 23323, Sonstige Straßenverk	01.01.1900			429,00	0,00	0,00	0,00	0,00	429,00
1/0020004/00760	Grundstück Nr. 1127/2, KG-Nr. 23323, Sonstige Straßenve	01.01.1900			798,00	0,00	0,00	0,00	0,00	798,00
1/0020004/00761	Grundstück Nr. 1127/3, KG-Nr. 23323, Sonstige Straßenve	01.01.1900			1.208,00	0,00	0,00	0,00	0,00	1.208,00
1/0020004/00762	Grundstück Nr. 1128/2, KG-Nr. 23323, Sonstige Straßenve	01.01.1900			994,00	0,00	0,00	0,00	0,00	994,00
1/0020004/00764	Grundstück Nr. 1128/3, KG-Nr. 23323, Sonstige Straßenve	01.01.1900			1.296,00	0,00	0,00	0,00	0,00	1.296,00
1/0020004/00765	Grundstück Nr. 1128/4, KG-Nr. 23323, Sonstige Straßenve	01.01.1900			1.513,00	0,00	0,00	0,00	0,00	1.513,00
1/0020004/00766	Grundstück Nr. 1135/2, KG-Nr. 23323, Sonstige Straßenve	01.01.1900			25.870,00	0,00	0,00	0,00	0,00	25.870,00
1/0020004/00767	Grundstück Nr. 1135/3, KG-Nr. 23323, Sonstige Straßenve	01.01.1900			33.046,00	0,00	0,00	0,00	0,00	33.046,00
1/0020004/00769	Grundstück Nr. 1135/6, KG-Nr. 23323, Sonstige Straßenve	01.01.1900			1.053,00	0,00	0,00	0,00	0,00	1.053,00
1/0020004/00771	Grundstück Nr. 1140, KG-Nr. 23323, Sonstige Straßenverk	01.01.1900			584,00	0,00	0,00	0,00	0,00	584,00
1/0020004/00772	Grundstück Nr. 1141, KG-Nr. 23323, Sonstige Straßenverk	01.01.1900			510,00	0,00	0,00	0,00	0,00	510,00
1/0020004/00773	Grundstück Nr. 1159, KG-Nr. 23323, Sonstige Straßenverk	01.01.1900			2.906,00	0,00	0,00	0,00	0,00	2.906,00
1/0020004/00775	Grundstück Nr. 1187, KG-Nr. 23323, Sonstige Straßenverk	01.01.1900			1.460,00	0,00	0,00	0,00	0,00	1.460,00
1/0020004/00777	Grundstück Nr. 1190, KG-Nr. 23323, Sonstige Straßenverk	01.01.1900			3.290,00	0,00	0,00	0,00	0,00	3.290,00
1/0020004/00778	Grundstück Nr. 1191, KG-Nr. 23323, Sonstige Straßenverk	01.01.1900			5.359,00	0,00	0,00	0,00	0,00	5.359,00
1/0020004/00779	Grundstück Nr. 1201, KG-Nr. 23323, Sonstige Straßenverk	01.01.1900			822,00	0,00	0,00	0,00	0,00	822,00
1/0020004/00787	Grundstück Nr. 1241, KG-Nr. 23323, Sonstige Straßenverk	01.01.1900			1.661,00	0,00	0,00	0,00	0,00	1.661,00
1/0020004/00789	Grundstück Nr. 1242, KG-Nr. 23323, Sonstige Straßenverk	01.01.1900			3.408,00	0,00	0,00	0,00	0,00	3.408,00
1/0020004/00790	Grundstück Nr. 1242, KG-Nr. 23323, Sonstige Verkehrsran	01.01.1900			19,00	0,00	0,00	0,00	0,00	19,00
1/0020004/00792	Grundstück Nr. 1282, KG-Nr. 23323, Sonstige Straßenverk	01.01.1900			40,00	0,00	0,00	0,00	0,00	40,00
1/0020004/00793	Grundstück Nr. 2, KG-Nr. 23323, Sonstige Straßenverkehrs	01.01.1900			12.298,00	0,00	0,00	0,00	0,00	12.298,00
1/0020004/00798	Grundstück Nr. 213/11, KG-Nr. 23323, Sonstige Straßenve	01.01.1900			1.963,00	0,00	0,00	0,00	0,00	1.963,00

Ansatz MVAG Konto	Bezeichnung	Inbetrieb- nahme	RND	ND	Buchwert 31.12.2021	Zugänge/ + Umbuchungen -	Abgänge/	Wertaufholung+/ Wertminderung-	Abschreibung	Buchwert 31.12.2022
1/0020004/00799	Grundstück Nr. 213/16, KG-Nr. 23323, Sonstige Straßenve	01.01.1900			1.048,00	0,00	0,00	0,00	0,00	1.048,00
1/0020004/00800	Grundstück Nr. 213/19, KG-Nr. 23323, Sonstige Straßenve	01.01.1900			212,00	0,00	0,00	0,00	0,00	212,00
1/0020004/00801	Grundstück Nr. 213/20, KG-Nr. 23323, Sonstige Verkehrsra	01.01.1900			15.379,00	0,00	0,00	0,00	0,00	15.379,00
1/0020004/00802	Grundstück Nr. 213/20, KG-Nr. 23323, Sonstige Parkplätze	01.01.1900			42.926,00	0,00	0,00	0,00	0,00	42.926,00
1/0020004/00805	Grundstück Nr. 213/25, KG-Nr. 23323, Sonstige Straßenve	01.01.1900			12.220,00	0,00	0,00	0,00	0,00	12.220,00
1/0020004/00806	Grundstück Nr. 213/29, KG-Nr. 23323, Sonstige Straßenve	01.01.1900			1.669,00	0,00	0,00	0,00	0,00	1.669,00
1/0020004/00807	Grundstück Nr. 213/29, KG-Nr. 23323, Sonstige Verkehrsra	01.01.1900			838,00	0,00	0,00	0,00	0,00	838,00
1/0020004/00808	Grundstück Nr. 213/8, KG-Nr. 23323, Sonstige Straßenverk	01.01.1900			14.092,00	0,00	0,00	0,00	0,00	14.092,00
1/0020004/00810	Grundstück Nr. 213/9, KG-Nr. 23323, Sonstige Straßenverk	01.01.1900			338,00	0,00	0,00	0,00	0,00	338,00
1/0020004/00811	Grundstück Nr. 26/4, KG-Nr. 23323, Sonstige Straßenverke	01.01.1900			418,00	0,00	0,00	0,00	0,00	418,00
1/0020004/00814	Grundstück Nr. 356/29, KG-Nr. 23323, Sonstige Straßenve	01.01.1900			31,00	0,00	0,00	0,00	0,00	31,00
1/0020004/00815	Grundstück Nr. 356/44, KG-Nr. 23323, Sonstige Straßenve	01.01.1900			1.943,00	0,00	0,00	0,00	0,00	1.943,00
1/0020004/00816	Grundstück Nr. 356/7, KG-Nr. 23323, Sonstige Straßenverk	01.01.1900			397,00	0,00	0,00	0,00	0,00	397,00
1/0020004/00817	Grundstück Nr. 503/6, KG-Nr. 23323, Sonstige Straßenve	01.01.1900			2.587,00	0,00	0,00	0,00	0,00	2.587,00
1/0020004/00819	Grundstück Nr. 514, KG-Nr. 23323, Wald Forststraßen, Flä	01.01.1900			47,50	0,00	0,00	0,00	0,00	47,50
1/0020004/00820	Grundstück Nr. 59/7, KG-Nr. 23323, Sonstige Straßenverke	01.01.1900			58,00	0,00	0,00	0,00	0,00	58,00
1/0020004/00821	Grundstück Nr. 62/3, KG-Nr. 23323, Sonstige Straßenverke	01.01.1900			171,00	0,00	0,00	0,00	0,00	171,00
1/0020004/00822	Grundstück Nr. 665/3, KG-Nr. 23323, Sonstige Straßenverk	01.01.1900			2.603,00	0,00	0,00	0,00	0,00	2.603,00
1/0020004/00825	Grundstück Nr. 80/4, KG-Nr. 23323, Sonstige Straßenverke	01.01.1900			1.747,00	0,00	0,00	0,00	0,00	1.747,00
1/0020004/00826	Grundstück Nr. 80/4, KG-Nr. 23323, Sonstige Verkehrsran	01.01.1900			48,00	0,00	0,00	0,00	0,00	48,00
1/0020004/00828	Grundstück Nr. 973/4, KG-Nr. 23323, Sonstige Straßenverk	01.01.1900			1.453,00	0,00	0,00	0,00	0,00	1.453,00
1/0020004/00829	Grundstück Nr. 975/4, KG-Nr. 23323, Sonstige Straßenverk	01.01.1900			494,00	0,00	0,00	0,00	0,00	494,00
1/0020004/00830	Grundstück Nr. 975/6, KG-Nr. 23323, Sonstige Straßenverk	01.01.1900			215,00	0,00	0,00	0,00	0,00	215,00
1/0020004/00831	Grundstück Nr. 976/1, KG-Nr. 23323, Sonstige Straßenverk	01.01.1900			2.109,00	0,00	0,00	0,00	0,00	2.109,00
1/0020004/00832	Grundstück Nr. 979/3, KG-Nr. 23323, Sonstige Straßenverk	01.01.1900			462,00	0,00	0,00	0,00	0,00	462,00
1/0020004/00833	Grundstück Nr. 986/5, KG-Nr. 23323, Sonstige Straßenverk	01.01.1900			1.120,00	0,00	0,00	0,00	0,00	1.120,00
1/0020004/00834	Grundstück Nr. 988/4, KG-Nr. 23323, Sonstige Straßenverk	01.01.1900			402,00	0,00	0,00	0,00	0,00	402,00
1/0020004/00835	Grundstück Nr. 990/4, KG-Nr. 23323, Sonstige Straßenverk	01.01.1900			345,00	0,00	0,00	0,00	0,00	345,00
1/0020004/00841	Grundstück Nr. 1135/26, KG-Nr. 23336, Sonstige Straßenv	01.01.1900			160,00	0,00	0,00	0,00	0,00	160,00
1/0020004/00842	Grundstück Nr. 1135/4, KG-Nr. 23336, Sonstige Straßenve	01.01.1900			270,00	0,00	0,00	0,00	0,00	270,00
1/0020004/00843	Grundstück Nr. 1136/26, KG-Nr. 23336, Sonstige Straßenv	01.01.1900			161,00	0,00	0,00	0,00	0,00	161,00
1/0020004/00844	Grundstück Nr. 1331/1, KG-Nr. 23336, Sonstige Straßenve	01.01.1900			124,00	0,00	0,00	0,00	0,00	124,00
1/0020004/00845	Grundstück Nr. 1387, KG-Nr. 23336, Sonstige Straßenverk	01.01.1900			16.185,00	0,00	0,00	0,00	0,00	16.185,00
1/0020004/00846	Grundstück Nr. 1396, KG-Nr. 23336, Sonstige Straßenverk	01.01.1900			8.723,00	0,00	0,00	0,00	0,00	8.723,00
1/0020004/00848	Grundstück Nr. 1414/1, KG-Nr. 23336, Sonstige Straßenve	01.01.1900			3.471,00	0,00	0,00	0,00	0,00	3.471,00
1/0020004/00851	Grundstück Nr. 1414/2, KG-Nr. 23336, Sonstige Straßenve	01.01.1900			11.115,00	0,00	0,00	0,00	0,00	11.115,00
1/0020004/00858	Grundstück Nr. 1453/2, KG-Nr. 23336, Sonstige Straßenve	01.01.1900			65,00	0,00	0,00	0,00	0,00	65,00
1/0020004/00860	Grundstück Nr. 1453/3, KG-Nr. 23336, Sonstige Straßenve	01.01.1900			10.959,00	0,00	0,00	0,00	0,00	10.959,00
1/0020004/00866	Grundstück Nr. 1568/2, KG-Nr. 23336, Sonstige Straßenve	01.01.1900			29.471,00	0,00	0,00	0,00	0,00	29.471,00

Ansatz MVAG Konto	Bezeichnung	Inbetrieb- nahme	RND	ND	Buchwert 31.12.2021	Zugänge/ + Umbuchungen -	Abgänge/	Wertaufholung+/ Wertminderung-	Abschreibung	Buchwert 31.12.2022
1/0020004/00872	Grundstück Nr. 1704/1, KG-Nr. 23336, Sonstige Stra�enve	01.01.1900			325,00	0,00	0,00	0,00	0,00	325,00
1/0020004/00873	Grundst�ck Nr. 1707/10, KG-Nr. 23336, Sonstige Stra�env	01.01.1900			1.196,00	0,00	0,00	0,00	0,00	1.196,00
1/0020004/00874	Grundst�ck Nr. 1707/11, KG-Nr. 23336, Sonstige Stra�env	01.01.1900			7.696,00	0,00	0,00	0,00	0,00	7.696,00
1/0020004/00875	Grundst�ck Nr. 1707/12, KG-Nr. 23336, Sonstige Stra�env	01.01.1900			780,00	0,00	0,00	0,00	0,00	780,00
1/0020004/00876	Grundst�ck Nr. 1707/13, KG-Nr. 23336, Sonstige Stra�env	01.01.1900			417,00	0,00	0,00	0,00	0,00	417,00
1/0020004/00877	Grundst�ck Nr. 1707/14, KG-Nr. 23336, Sonstige Stra�env	01.01.1900			116,00	0,00	0,00	0,00	0,00	116,00
1/0020004/00878	Grundst�ck Nr. 1707/15, KG-Nr. 23336, Sonstige Stra�env	01.01.1900			138,00	0,00	0,00	0,00	0,00	138,00
1/0020004/00880	Grundst�ck Nr. 1707/2, KG-Nr. 23336, Sonstige Stra�enve	01.01.1900			100.269,00	0,00	0,00	0,00	0,00	100.269,00
1/0020004/00881	Grundst�ck Nr. 1707/2, KG-Nr. 23336, Sonstige Verkehrs	01.01.1900			2.691,00	0,00	0,00	0,00	0,00	2.691,00
1/0020004/00882	Grundst�ck Nr. 1707/4, KG-Nr. 23336, Sonstige Stra�enve	01.01.1900			8.307,00	0,00	0,00	0,00	0,00	8.307,00
1/0020004/00883	Grundst�ck Nr. 1707/5, KG-Nr. 23336, Sonstige Stra�enve	01.01.1900			5.733,00	0,00	0,00	0,00	0,00	5.733,00
1/0020004/00884	Grundst�ck Nr. 1707/6, KG-Nr. 23336, Sonstige Stra�enve	01.01.1900			624,00	0,00	0,00	0,00	0,00	624,00
1/0020004/00885	Grundst�ck Nr. 1707/7, KG-Nr. 23336, Sonstige Stra�enve	01.01.1900			7.137,00	0,00	0,00	0,00	0,00	7.137,00
1/0020004/00886	Grundst�ck Nr. 1707/8, KG-Nr. 23336, Sonstige Stra�enve	01.01.1900			40.651,00	0,00	0,00	0,00	0,00	40.651,00
1/0020004/00887	Grundst�ck Nr. 1707/9, KG-Nr. 23336, Sonstige Stra�enve	01.01.1900			1.300,00	0,00	0,00	0,00	0,00	1.300,00
1/0020004/00890	Grundst�ck Nr. 1715, KG-Nr. 23336, Sonstige Stra�enverk	01.01.1900			29.484,00	0,00	0,00	0,00	0,00	29.484,00
1/0020004/00893	Grundst�ck Nr. 1716, KG-Nr. 23336, Sonstige Stra�enverk	01.01.1900			1.365,00	0,00	0,00	0,00	0,00	1.365,00
1/0020004/00895	Grundst�ck Nr. 1719/2, KG-Nr. 23336, Sonstige Stra�enve	01.01.1900			8.879,00	0,00	0,00	0,00	0,00	8.879,00
1/0020004/00897	Grundst�ck Nr. 1719/3, KG-Nr. 23336, Sonstige Stra�enve	01.01.1900			221,00	0,00	0,00	0,00	0,00	221,00
1/0020004/00901	Grundst�ck Nr. 1720/2, KG-Nr. 23336, Sonstige Stra�enve	01.01.1900			4.680,00	0,00	0,00	0,00	0,00	4.680,00
1/0020004/00902	Grundst�ck Nr. 1720/3, KG-Nr. 23336, Sonstige Stra�enve	01.01.1900			8.060,00	0,00	0,00	0,00	0,00	8.060,00
1/0020004/00904	Grundst�ck Nr. 1725, KG-Nr. 23336, Sonstige Stra�enverk	01.01.1900			8.827,00	0,00	0,00	0,00	0,00	8.827,00
1/0020004/00905	Grundst�ck Nr. 1726/2, KG-Nr. 23336, Sonstige Stra�enve	01.01.1900			567,00	0,00	0,00	0,00	0,00	567,00
1/0020004/00907	Grundst�ck Nr. 1727/2, KG-Nr. 23336, Sonstige Stra�enve	01.01.1900			61.386,00	0,00	0,00	0,00	0,00	61.386,00
1/0020004/00908	Grundst�ck Nr. 1730, KG-Nr. 23336, Sonstige Stra�enverk	01.01.1900			38.311,00	0,00	0,00	0,00	0,00	38.311,00
1/0020004/00909	Grundst�ck Nr. 1733/2, KG-Nr. 23336, Sonstige Stra�enve	01.01.1900			45.045,00	0,00	0,00	0,00	0,00	45.045,00
1/0020004/00911	Grundst�ck Nr. 1734/1, KG-Nr. 23336, Sonstige Stra�enve	01.01.1900			416,00	0,00	0,00	0,00	0,00	416,00
1/0020004/00913	Grundst�ck Nr. 1735, KG-Nr. 23336, Sonstige Stra�enverk	01.01.1900			28.899,00	0,00	0,00	0,00	0,00	28.899,00
1/0020004/00915	Grundst�ck Nr. 1741/2, KG-Nr. 23336, Sonstige Stra�enve	01.01.1900			195,00	0,00	0,00	0,00	0,00	195,00
1/0020004/00917	Grundst�ck Nr. 1743/1, KG-Nr. 23336, Sonstige Stra�enve	01.01.1900			17.394,00	0,00	0,00	0,00	0,00	17.394,00
1/0020004/00918	Grundst�ck Nr. 1743/2, KG-Nr. 23336, Sonstige Stra�enve	01.01.1900			3.510,00	0,00	0,00	0,00	0,00	3.510,00
1/0020004/00919	Grundst�ck Nr. 1744/2, KG-Nr. 23336, Sonstige Stra�enve	01.01.1900			1.300,00	0,00	0,00	0,00	0,00	1.300,00
1/0020004/00920	Grundst�ck Nr. 1744/3, KG-Nr. 23336, Sonstige Stra�enve	01.01.1900			47.203,00	0,00	0,00	0,00	0,00	47.203,00
1/0020004/00921	Grundst�ck Nr. 1745, KG-Nr. 23336, Sonstige Stra�enverk	01.01.1900			31.707,00	0,00	0,00	0,00	0,00	31.707,00
1/0020004/00923	Grundst�ck Nr. 1751/2, KG-Nr. 23336, Sonstige Stra�enve	01.01.1900			4.095,00	0,00	0,00	0,00	0,00	4.095,00
1/0020004/00926	Grundst�ck Nr. 1756, KG-Nr. 23336, Sonstige Stra�enverk	01.01.1900			28.054,00	0,00	0,00	0,00	0,00	28.054,00
1/0020004/00927	Grundst�ck Nr. 1760/2, KG-Nr. 23336, Sonstige Stra�enve	01.01.1900			89.778,00	0,00	0,00	0,00	0,00	89.778,00
1/0020004/00928	Grundst�ck Nr. 1761/3, KG-Nr. 23336, Sonstige Stra�enve	01.01.1900			25.311,00	0,00	0,00	0,00	0,00	25.311,00
1/0020004/00929	Grundst�ck Nr. 1762/2, KG-Nr. 23336, Sonstige Stra�enve	01.01.1900			5.629,00	0,00	0,00	0,00	0,00	5.629,00

Ansatz MVAG Konto	Bezeichnung	Inbetrieb- nahme	RND	ND	Buchwert 31.12.2021	Zugänge/ + Umbuchungen -	Abgänge/	Wertaufholung+/ Wertminderung-	Abschreibung	Buchwert 31.12.2022
1/0020004/00930	Grundstück Nr. 1763/2, KG-Nr. 23336, Sonstige Straßenve	01.01.1900			5.954,00	0,00	0,00	0,00	0,00	5.954,00
1/0020004/00931	Grundstück Nr. 1763/3, KG-Nr. 23336, Sonstige Straßenve	01.01.1900			2.171,00	0,00	0,00	0,00	0,00	2.171,00
1/0020004/00932	Grundstück Nr. 1764, KG-Nr. 23336, Sonstige Straßenverk	01.01.1900			46.384,00	0,00	0,00	0,00	0,00	46.384,00
1/0020004/00933	Grundstück Nr. 1766/2, KG-Nr. 23336, Sonstige Straßenve	01.01.1900			9.347,00	0,00	0,00	0,00	0,00	9.347,00
1/0020004/00934	Grundstück Nr. 1766/4, KG-Nr. 23336, Sonstige Straßenve	01.01.1900			93.665,00	0,00	0,00	0,00	0,00	93.665,00
1/0020004/00936	Grundstück Nr. 1767/2, KG-Nr. 23336, Wald Forststraßen,	01.01.1900			12,50	0,00	0,00	0,00	0,00	12,50
1/0020004/00937	Grundstück Nr. 1767/2, KG-Nr. 23336, Sonstige Straßenve	01.01.1900			21.489,00	0,00	0,00	0,00	0,00	21.489,00
1/0020004/00940	Grundstück Nr. 1767/3, KG-Nr. 23336, Sonstige Straßenve	01.01.1900			20.293,00	0,00	0,00	0,00	0,00	20.293,00
1/0020004/00943	Grundstück Nr. 1767/4, KG-Nr. 23336, Sonstige Straßenve	01.01.1900			28.223,00	0,00	0,00	0,00	0,00	28.223,00
1/0020004/00945	Grundstück Nr. 1774/3, KG-Nr. 23336, Sonstige Straßenve	01.01.1900			2.079,00	0,00	0,00	0,00	0,00	2.079,00
1/0020004/00946	Grundstück Nr. 1777, KG-Nr. 23336, Sonstige Straßenverk	01.01.1900			12.312,00	0,00	0,00	0,00	0,00	12.312,00
1/0020004/00947	Grundstück Nr. 1802, KG-Nr. 23336, Sonstige Straßenverk	01.01.1900			2.057,00	0,00	0,00	0,00	0,00	2.057,00
1/0020004/00948	Grundstück Nr. 1807, KG-Nr. 23336, Sonstige Straßenverk	01.01.1900			592,00	0,00	0,00	0,00	0,00	592,00
1/0020004/00949	Grundstück Nr. 1808, KG-Nr. 23336, Sonstige Straßenverk	01.01.1900			761,00	0,00	0,00	0,00	0,00	761,00
1/0020004/00950	Grundstück Nr. 1809, KG-Nr. 23336, Sonstige Straßenverk	01.01.1900			3.301,00	0,00	0,00	0,00	0,00	3.301,00
1/0020004/00952	Grundstück Nr. 1826, KG-Nr. 23336, Sonstige Straßenverk	01.01.1900			4.376,00	0,00	0,00	0,00	0,00	4.376,00
1/0020004/00955	Grundstück Nr. 1871, KG-Nr. 23336, Sonstige Straßenverk	01.01.1900			1.494,00	0,00	0,00	0,00	0,00	1.494,00
1/0020004/00956	Grundstück Nr. 1886, KG-Nr. 23336, Sonstige Straßenverk	01.01.1900			3.585,00	0,00	0,00	0,00	0,00	3.585,00
1/0020004/00960	Grundstück Nr. 1895, KG-Nr. 23336, Sonstige Straßenverk	01.01.1900			2.730,00	0,00	0,00	0,00	0,00	2.730,00
1/0020004/00961	Grundstück Nr. 1898, KG-Nr. 23336, Sonstige Straßenverk	01.01.1900			3.515,00	0,00	0,00	0,00	0,00	3.515,00
1/0020004/00963	Grundstück Nr. 1924, KG-Nr. 23336, Sonstige Straßenverk	01.01.1900			3.931,00	0,00	0,00	0,00	0,00	3.931,00
1/0020004/00964	Grundstück Nr. 1958, KG-Nr. 23336, Sonstige Straßenverk	01.01.1900			990,00	0,00	0,00	0,00	0,00	990,00
1/0020004/00965	Grundstück Nr. 1996/2, KG-Nr. 23336, Sonstige Straßenve	01.01.1900			42,00	0,00	0,00	0,00	0,00	42,00
1/0020004/00966	Grundstück Nr. 2004, KG-Nr. 23336, Sonstige Straßenverk	01.01.1900			9.427,00	0,00	0,00	0,00	0,00	9.427,00
1/0020004/00968	Grundstück Nr. 2019, KG-Nr. 23336, Sonstige Straßenverk	01.01.1900			41,00	0,00	0,00	0,00	0,00	41,00
1/0020004/00970	Grundstück Nr. 2028, KG-Nr. 23336, Sonstige Straßenverk	01.01.1900			2.325,00	0,00	0,00	0,00	0,00	2.325,00
1/0020004/00971	Grundstück Nr. 2050, KG-Nr. 23336, Sonstige Straßenverk	01.01.1900			6.412,00	0,00	0,00	0,00	0,00	6.412,00
1/0020004/00972	Grundstück Nr. 2054/2, KG-Nr. 23336, Sonstige Straßenve	01.01.1900			644,00	0,00	0,00	0,00	0,00	644,00
1/0020004/00973	Grundstück Nr. 2063, KG-Nr. 23336, Sonstige Straßenverk	01.01.1900			941,00	0,00	0,00	0,00	0,00	941,00
1/0020004/00976	Grundstück Nr. 2085, KG-Nr. 23336, Sonstige Straßenverk	01.01.1900			2.645,00	0,00	0,00	0,00	0,00	2.645,00
1/0020004/00977	Grundstück Nr. 2095, KG-Nr. 23336, Sonstige Straßenverk	01.01.1900			1.411,00	0,00	0,00	0,00	0,00	1.411,00
1/0020004/00978	Grundstück Nr. 2110, KG-Nr. 23336, Sonstige Straßenverk	01.01.1900			633,00	0,00	0,00	0,00	0,00	633,00
1/0020004/00979	Grundstück Nr. 2111, KG-Nr. 23336, Sonstige Straßenverk	01.01.1900			2.572,00	0,00	0,00	0,00	0,00	2.572,00
1/0020004/00980	Grundstück Nr. 2125, KG-Nr. 23336, Sonstige Straßenverk	01.01.1900			1.355,00	0,00	0,00	0,00	0,00	1.355,00
1/0020004/00981	Grundstück Nr. 2128, KG-Nr. 23336, Sonstige Straßenverk	01.01.1900			267,00	0,00	0,00	0,00	0,00	267,00
1/0020004/00982	Grundstück Nr. 2129, KG-Nr. 23336, Sonstige Straßenverk	01.01.1900			1.606,00	0,00	0,00	0,00	0,00	1.606,00
1/0020004/00983	Grundstück Nr. 2138, KG-Nr. 23336, Sonstige Straßenverk	01.01.1900			142.714,00	0,00	0,00	0,00	0,00	142.714,00
1/0020004/00985	Grundstück Nr. 2139, KG-Nr. 23336, Sonstige Straßenverk	01.01.1900			84.110,00	0,00	0,00	0,00	0,00	84.110,00
1/0020004/00986	Grundstück Nr. 2140, KG-Nr. 23336, Sonstige Straßenverk	01.01.1900			18.655,00	0,00	0,00	0,00	0,00	18.655,00

Ansatz MVAG Konto	Bezeichnung	Inbetrieb- nahme	RND	ND	Buchwert 31.12.2021	Zugänge/ + Umbuchungen -	Abgänge/	Wertaufholung+/ Wertminderung-	Abschreibung	Buchwert 31.12.2022
1/0020004/00992	Grundstück Nr. 224/133, KG-Nr. 23336, Sonstige Straßenv.	01.01.1900			1.224,00	0,00	0,00	0,00	0,00	1.224,00
1/0020004/00993	Grundstück Nr. 224/172, KG-Nr. 23336, Sonstige Straßenv.	01.01.1900			1.031,00	0,00	0,00	0,00	0,00	1.031,00
1/0020004/00994	Grundstück Nr. 224/173, KG-Nr. 23336, Sonstige Straßenv.	01.01.1900			1.218,00	0,00	0,00	0,00	0,00	1.218,00
1/0020004/00995	Grundstück Nr. 224/179, KG-Nr. 23336, Sonstige Straßenv.	01.01.1900			1.208,00	0,00	0,00	0,00	0,00	1.208,00
1/0020004/00996	Grundstück Nr. 224/181, KG-Nr. 23336, Sonstige Straßenv.	01.01.1900			694,00	0,00	0,00	0,00	0,00	694,00
1/0030001/01000	Grundstück Nr. 224/186, KG-Nr. 23336, landwirtschaftlich c	01.01.1900			3.505,00	0,00	0,00	0,00	0,00	3.505,00
1/0030001/01001	Grundstück Nr. 224/190, KG-Nr. 23336, landwirtschaftlich c	01.01.1900			1.592,50	0,00	0,00	0,00	0,00	1.592,50
1/0030001/01002	Grundstück Nr. 224/191, KG-Nr. 23336, landwirtschaftlich c	01.01.1900			450,00	0,00	0,00	0,00	0,00	450,00
1/0030001/01004	Grundstück Nr. 304, KG-Nr. 23336, landwirtschaftlich genu	01.01.1900			55.682,50	0,00	0,00	0,00	0,00	55.682,50
1/0030001/01009	Grundstück Nr. 376/3, KG-Nr. 23336, Gärten Gärten, Fläch	01.01.1900			7.020,00	0,00	0,00	0,00	0,00	7.020,00
1/0030001/01020	Grundstück Nr. 926/1, KG-Nr. 23336, landwirtschaftlich ger	01.01.1900			5.067,50	0,00	0,00	0,00	0,00	5.067,50
1/0030001/01022	Grundstück Nr. 926/2, KG-Nr. 23336, landwirtschaftlich ger	01.01.1900			1.980,00	0,00	0,00	0,00	0,00	1.980,00
1/0030001/01024	Grundstück Nr. 926/4, KG-Nr. 23336, landwirtschaftlich ger	01.01.1900			5.570,00	0,00	0,00	0,00	0,00	5.570,00
1/0030001/01028	Grundstück Nr. 14, KG-Nr. 23351, landwirtschaftlich genutz	01.01.1900			1.721,00	0,00	0,00	0,00	0,00	1.721,00
1/0030001/01029	Grundstück Nr. 15, KG-Nr. 23351, landwirtschaftlich genutz	01.01.1900			365,00	0,00	0,00	0,00	0,00	365,00
1/0030001/01034	Grundstück Nr. 219, KG-Nr. 23351, landwirtschaftlich genu	01.01.1900			119,00	0,00	0,00	0,00	0,00	119,00
1/0030001/01038	Grundstück Nr. 233/2, KG-Nr. 23351, landwirtschaftlich ger	01.01.1900			854,00	0,00	0,00	0,00	0,00	854,00
1/0030001/01039	Grundstück Nr. 233/3, KG-Nr. 23351, landwirtschaftlich ger	01.01.1900			235,00	0,00	0,00	0,00	0,00	235,00
1/0030001/01040	Grundstück Nr. 233/8, KG-Nr. 23351, landwirtschaftlich ger	01.01.1900			208,00	0,00	0,00	0,00	0,00	208,00
1/0030001/01057	Grundstück Nr. 291/5, KG-Nr. 23351, landwirtschaftlich ger	01.01.1900			15,00	0,00	0,00	0,00	0,00	15,00
1/0030001/01064	Grundstück Nr. 297/6, KG-Nr. 23351, landwirtschaftlich ger	01.01.1900			106,00	0,00	0,00	0,00	0,00	106,00
1/0030001/01078	Grundstück Nr. 384/3, KG-Nr. 23351, Gärten Gärten, Fläch	01.01.1900			71.864,00	0,00	0,00	0,00	0,00	71.864,00
1/0030001/01082	Grundstück Nr. 384/5, KG-Nr. 23351, Gärten Gärten, Fläch	01.01.1900			19.552,00	0,00	0,00	0,00	0,00	19.552,00
1/0030001/01087	Grundstück Nr. 396/3, KG-Nr. 23351, Gärten, Sportplatzga	01.01.1900			111.758,40	0,00	0,00	0,00	0,00	111.758,40
1/0030001/01099	Grundstück Nr. 480/5, KG-Nr. 23351, Gärten Gärten, Fläch	01.01.1900			38.740,00	0,00	0,00	0,00	0,00	38.740,00
1/0030001/01103	Grundstück Nr. 529, KG-Nr. 23351, landwirtschaftlich genu	01.01.1900			5.075,00	0,00	0,00	0,00	0,00	5.075,00
1/0030001/01104	Grundstück Nr. 531/2, KG-Nr. 23351, landwirtschaftlich ger	01.01.1900			1.318,00	0,00	0,00	0,00	0,00	1.318,00
1/0030001/01105	Grundstück Nr. 540, KG-Nr. 23351, landwirtschaftlich genu	01.01.1900			1.446,00	0,00	0,00	0,00	0,00	1.446,00
1/0030001/01106	Grundstück Nr. 549, KG-Nr. 23351, landwirtschaftlich genu	01.01.1900			5.395,00	0,00	0,00	0,00	0,00	5.395,00
1/0030001/01108	Grundstück Nr. 565, KG-Nr. 23351, landwirtschaftlich genu	01.01.1900			10.923,00	0,00	0,00	0,00	0,00	10.923,00
1/0030001/01109	Grundstück Nr. 578/2, KG-Nr. 23351, landwirtschaftlich ger	01.01.1900			734,00	0,00	0,00	0,00	0,00	734,00
1/0030001/01110	Grundstück Nr. 591, KG-Nr. 23351, landwirtschaftlich genu	01.01.1900			1.042,00	0,00	0,00	0,00	0,00	1.042,00
1/0030001/01112	Grundstück Nr. 61, KG-Nr. 23351, landwirtschaftlich genutz	01.01.1900			2.366,00	0,00	0,00	0,00	0,00	2.366,00
1/0030001/01116	Grundstück Nr. 635/2, KG-Nr. 23351, Gärten Gärten, Fläch	01.01.1900			1.404,00	0,00	0,00	0,00	0,00	1.404,00
1/0030001/01122	Grundstück Nr. 682/1, KG-Nr. 23351, Gärten Gärten, Fläch	01.01.1900			6.656,00	0,00	0,00	0,00	0,00	6.656,00
1/0030001/01123	Grundstück Nr. 711/11, KG-Nr. 23351, landwirtschaftlich ge	01.01.1900			3,00	0,00	0,00	0,00	0,00	3,00
1/0030001/01129	Grundstück Nr. 711/62, KG-Nr. 23351, Gärten Gärten, Fläc	01.01.1900			70,00	0,00	0,00	0,00	0,00	70,00
1/0030001/01132	Grundstück Nr. 815, KG-Nr. 23351, landwirtschaftlich genu	01.01.1900			131,00	0,00	0,00	0,00	0,00	131,00
1/0030001/01145	Grundstück Nr. 820/2, KG-Nr. 23351, landwirtschaftlich ger	01.01.1900			480,00	0,00	0,00	0,00	0,00	480,00

Ansatz MVAG Konto	Bezeichnung	Inbetrieb- nahme	RND	ND	Buchwert 31.12.2021	Zugänge/ + Umbuchungen -	Abgänge/	Wertaufholung+/ Wertminderung-	Abschreibung	Buchwert 31.12.2022
1/0030001/01159	Grundstück Nr. 827/2, KG-Nr. 23351, landwirtschaftlich ger	01.01.1900			60,00	0,00	0,00	0,00	0,00	60,00
1/0030001/01160	Grundstück Nr. 827/3, KG-Nr. 23351, Gärten Gärten, Fläch	01.01.1900			12,00	0,00	0,00	0,00	0,00	12,00
1/0030001/01174	Grundstück Nr. 915, KG-Nr. 23351, landwirtschaftlich genui	01.01.1900			1.500,00	0,00	0,00	0,00	0,00	1.500,00
1/0030001/01189	Grundstück Nr. 954/1, KG-Nr. 23351, landwirtschaftlich ger	01.01.1900			2.912,00	0,00	0,00	0,00	0,00	2.912,00
1/0030001/01190	Grundstück Nr. 954/3, KG-Nr. 23351, landwirtschaftlich ger	01.01.1900			1.616,00	0,00	0,00	0,00	0,00	1.616,00
1/0030001/00596	Grundstück Nr. .29, KG-Nr. 23305, Gärten Gärten, Fläche:	01.01.1900			12.480,00	0,00	0,00	0,00	0,00	12.480,00
1/0030001/00600	Grundstück Nr. .41, KG-Nr. 23305, landwirtschaftlich genut	01.01.1900			30,00	0,00	0,00	0,00	0,00	30,00
1/0030001/00602	Grundstück Nr. 176/1, KG-Nr. 23305, landwirtschaftlich ger	01.01.1900			19.127,50	0,00	0,00	0,00	0,00	19.127,50
1/0030001/00603	Grundstück Nr. 176/1, KG-Nr. 23305, landwirtschaftlich ger	01.01.1900			2.407,50	0,00	0,00	0,00	0,00	2.407,50
1/0030001/00607	Grundstück Nr. 231/2, KG-Nr. 23305, landwirtschaftlich ger	01.01.1900			1.725,00	0,00	0,00	0,00	0,00	1.725,00
1/0030001/00608	Grundstück Nr. 231/2, KG-Nr. 23305, Gärten Gärten, Fläch	01.01.1900			2.496,00	0,00	0,00	0,00	0,00	2.496,00
1/0030001/00613	Grundstück Nr. 246/11, KG-Nr. 23305, landwirtschaftlich ge	01.01.1900			8.702,50	0,00	0,00	0,00	0,00	8.702,50
1/0030001/00614	Grundstück Nr. 246/11, KG-Nr. 23305, landwirtschaftlich ge	01.01.1900			137,50	0,00	0,00	0,00	0,00	137,50
1/0030001/00617	Grundstück Nr. 247/1, KG-Nr. 23305, landwirtschaftlich ger	01.01.1900			900,00	0,00	0,00	0,00	0,00	900,00
1/0030001/00618	Grundstück Nr. 247/2, KG-Nr. 23305, landwirtschaftlich ger	01.01.1900			665,00	0,00	0,00	0,00	0,00	665,00
1/0030001/00620	Grundstück Nr. 255/2, KG-Nr. 23305, Gärten Gärten, Fläch	01.01.1900			16.952,00	0,00	0,00	0,00	0,00	16.952,00
1/0030001/00621	Grundstück Nr. 281, KG-Nr. 23305, landwirtschaftlich genui	01.01.1900			5.335,00	0,00	0,00	0,00	0,00	5.335,00
1/0030001/00624	Grundstück Nr. 310/30, KG-Nr. 23305, Gärten Gärten, Fläc	01.01.1900			38.688,00	0,00	0,00	0,00	0,00	38.688,00
1/0030001/00627	Grundstück Nr. 310/4, KG-Nr. 23305, Gärten Gärten, Fläch	01.01.1900			27.924,00	0,00	0,00	0,00	0,00	27.924,00
1/0030001/00630	Grundstück Nr. 310/7, KG-Nr. 23305, Gärten Gärten, Fläch	01.01.1900			38.896,00	0,00	0,00	0,00	0,00	38.896,00
1/0030001/00639	Grundstück Nr. 321/1, KG-Nr. 23305, landwirtschaftlich ger	01.01.1900			7.962,50	0,00	0,00	0,00	0,00	7.962,50
1/0030001/00640	Grundstück Nr. 321/1, KG-Nr. 23305, landwirtschaftlich ger	01.01.1900			1.735,00	0,00	0,00	0,00	0,00	1.735,00
1/0030001/00646	Grundstück Nr. 390/3, KG-Nr. 23305, landwirtschaftlich ger	01.01.1900			715,00	0,00	0,00	0,00	0,00	715,00
1/0030001/00647	Grundstück Nr. 390/3, KG-Nr. 23305, landwirtschaftlich ger	01.01.1900			1.830,00	0,00	0,00	0,00	0,00	1.830,00
1/0030001/00649	Grundstück Nr. 396, KG-Nr. 23305, landwirtschaftlich genui	01.01.1900			395,00	0,00	0,00	0,00	0,00	395,00
1/0030001/00650	Grundstück Nr. 446, KG-Nr. 23305, landwirtschaftlich genui	01.01.1900			10.627,50	0,00	0,00	0,00	0,00	10.627,50
1/0030001/00651	Grundstück Nr. 471, KG-Nr. 23305, landwirtschaftlich genui	01.01.1900			9.082,50	0,00	0,00	0,00	0,00	9.082,50
1/0030001/00652	Grundstück Nr. 471, KG-Nr. 23305, landwirtschaftlich genui	01.01.1900			625,00	0,00	0,00	0,00	0,00	625,00
1/0030001/00655	Grundstück Nr. 511/5, KG-Nr. 23305, Gärten Gärten, Fläch	01.01.1900			106,00	0,00	0,00	0,00	0,00	106,00
1/0030001/00657	Grundstück Nr. 511/7, KG-Nr. 23305, Gärten Gärten, Fläch	01.01.1900			120,00	0,00	0,00	0,00	0,00	120,00
1/0030001/00661	Grundstück Nr. 514, KG-Nr. 23305, landwirtschaftlich genui	01.01.1900			1.131,00	0,00	0,00	0,00	0,00	1.131,00
1/0030001/00669	Grundstück Nr. 523, KG-Nr. 23305, landwirtschaftlich genui	01.01.1900			522,00	0,00	0,00	0,00	0,00	522,00
1/0030001/00671	Grundstück Nr. 524, KG-Nr. 23305, landwirtschaftlich genui	01.01.1900			1.355,00	0,00	0,00	0,00	0,00	1.355,00
1/0030001/00676	Grundstück Nr. 525/4, KG-Nr. 23305, landwirtschaftlich ger	01.01.1900			5.870,00	0,00	0,00	0,00	0,00	5.870,00
1/0030001/00677	Grundstück Nr. 527/2, KG-Nr. 23305, landwirtschaftlich ger	01.01.1900			36,00	0,00	0,00	0,00	0,00	36,00
1/0030001/00678	Grundstück Nr. 527/2, KG-Nr. 23305, landwirtschaftlich ger	01.01.1900			37,00	0,00	0,00	0,00	0,00	37,00
1/0030001/00683	Grundstück Nr. 529/1, KG-Nr. 23305, landwirtschaftlich ger	01.01.1900			17.987,50	0,00	0,00	0,00	0,00	17.987,50
1/0030001/00685	Grundstück Nr. 529/2, KG-Nr. 23305, landwirtschaftlich ger	01.01.1900			7.960,00	0,00	0,00	0,00	0,00	7.960,00
1/0030001/00686	Grundstück Nr. 529/2, KG-Nr. 23305, landwirtschaftlich ger	01.01.1900			847,50	0,00	0,00	0,00	0,00	847,50

Ansatz MVAG Konto	Bezeichnung	Inbetrieb- nahme	RND	ND	Buchwert 31.12.2021	Zugänge/ + Umbuchungen -	Abgänge/	Wertaufholung+/ Wertminderung-	Abschreibung	Buchwert 31.12.2022
1/0030001/00687	Grundstück Nr. 529/3, KG-Nr. 23305, landwirtschaftlich ger	01.01.1900			11.930,00	0,00	0,00	0,00	0,00	11.930,00
1/0030001/00689	Grundstück Nr. 529/4, KG-Nr. 23305, landwirtschaftlich ger	01.01.1900			4.445,00	0,00	0,00	0,00	0,00	4.445,00
1/0030001/00690	Grundstück Nr. 529/4, KG-Nr. 23305, landwirtschaftlich ger	01.01.1900			7.422,50	0,00	0,00	0,00	0,00	7.422,50
1/0030001/00693	Grundstück Nr. 529/5, KG-Nr. 23305, landwirtschaftlich ger	01.01.1900			2.655,00	0,00	0,00	0,00	0,00	2.655,00
1/0030001/00694	Grundstück Nr. 529/5, KG-Nr. 23305, landwirtschaftlich ger	01.01.1900			7.700,00	0,00	0,00	0,00	0,00	7.700,00
1/0030001/00696	Grundstück Nr. 531, KG-Nr. 23305, landwirtschaftlich genui	01.01.1900			31,00	0,00	0,00	0,00	0,00	31,00
1/0030001/00703	Grundstück Nr. 537, KG-Nr. 23305, landwirtschaftlich genui	01.01.1900			17,00	0,00	0,00	0,00	0,00	17,00
1/0030001/00705	Grundstück Nr. 66/6, KG-Nr. 23305, landwirtschaftlich genui	01.01.1900			1.365,00	0,00	0,00	0,00	0,00	1.365,00
1/0030001/00713	Grundstück Nr. 1004/2, KG-Nr. 23323, landwirtschaftlich ge	01.01.1900			375,00	0,00	0,00	0,00	0,00	375,00
1/0030001/00714	Grundstück Nr. 1007/3, KG-Nr. 23323, landwirtschaftlich ge	01.01.1900			235,00	0,00	0,00	0,00	0,00	235,00
1/0030001/00715	Grundstück Nr. 1008/3, KG-Nr. 23323, landwirtschaftlich ge	01.01.1900			137,50	0,00	0,00	0,00	0,00	137,50
1/0030001/00716	Grundstück Nr. 1077, KG-Nr. 23323, landwirtschaftlich genui	01.01.1900			3.957,50	0,00	0,00	0,00	0,00	3.957,50
1/0030001/00717	Grundstück Nr. 1094, KG-Nr. 23323, landwirtschaftlich genui	01.01.1900			235,00	0,00	0,00	0,00	0,00	235,00
1/0030001/00729	Grundstück Nr. 1106/1, KG-Nr. 23323, landwirtschaftlich ge	01.01.1900			1.262,00	0,00	0,00	0,00	0,00	1.262,00
1/0030001/00732	Grundstück Nr. 1106/2, KG-Nr. 23323, landwirtschaftlich ge	01.01.1900			1.603,00	0,00	0,00	0,00	0,00	1.603,00
1/0030001/00733	Grundstück Nr. 1106/2, KG-Nr. 23323, landwirtschaftlich ge	01.01.1900			1.522,00	0,00	0,00	0,00	0,00	1.522,00
1/0030001/00741	Grundstück Nr. 1110/2, KG-Nr. 23323, landwirtschaftlich ge	01.01.1900			815,00	0,00	0,00	0,00	0,00	815,00
1/0030001/00747	Grundstück Nr. 1116/2, KG-Nr. 23323, landwirtschaftlich ge	01.01.1900			111,00	0,00	0,00	0,00	0,00	111,00
1/0030001/00749	Grundstück Nr. 1117, KG-Nr. 23323, landwirtschaftlich genui	01.01.1900			16,00	0,00	0,00	0,00	0,00	16,00
1/0030001/00763	Grundstück Nr. 1128/3, KG-Nr. 23323, landwirtschaftlich ge	01.01.1900			170,00	0,00	0,00	0,00	0,00	170,00
1/0030001/00770	Grundstück Nr. 1136, KG-Nr. 23323, landwirtschaftlich genui	01.01.1900			612,00	0,00	0,00	0,00	0,00	612,00
1/0030001/00774	Grundstück Nr. 1175, KG-Nr. 23323, landwirtschaftlich genui	01.01.1900			24.645,00	0,00	0,00	0,00	0,00	24.645,00
1/0030001/00780	Grundstück Nr. 1203, KG-Nr. 23323, landwirtschaftlich genui	01.01.1900			1.962,50	0,00	0,00	0,00	0,00	1.962,50
1/0030001/00782	Grundstück Nr. 1204, KG-Nr. 23323, landwirtschaftlich genui	01.01.1900			455,00	0,00	0,00	0,00	0,00	455,00
1/0030001/00783	Grundstück Nr. 1204, KG-Nr. 23323, Gärten Gärten, Fläche	01.01.1900			74.932,00	0,00	0,00	0,00	0,00	74.932,00
1/0030001/00788	Grundstück Nr. 1242, KG-Nr. 23323, landwirtschaftlich genui	01.01.1900			91,00	0,00	0,00	0,00	0,00	91,00
1/0030001/00791	Grundstück Nr. 1282, KG-Nr. 23323, landwirtschaftlich genui	01.01.1900			1.948,00	0,00	0,00	0,00	0,00	1.948,00
1/0030001/00795	Grundstück Nr. 20/1, KG-Nr. 23323, landwirtschaftlich genui	01.01.1900			4.497,50	0,00	0,00	0,00	0,00	4.497,50
1/0030001/00797	Grundstück Nr. 213/10, KG-Nr. 23323, landwirtschaftlich ge	01.01.1900			1.202,50	0,00	0,00	0,00	0,00	1.202,50
1/0030001/00823	Grundstück Nr. 667/3, KG-Nr. 23323, landwirtschaftlich ger	01.01.1900			12.890,00	0,00	0,00	0,00	0,00	12.890,00
1/0030001/00824	Grundstück Nr. 71/2, KG-Nr. 23323, Gärten Gärten, Fläche	01.01.1900			58,00	0,00	0,00	0,00	0,00	58,00
1/0030001/00827	Grundstück Nr. 867, KG-Nr. 23323, landwirtschaftlich genui	01.01.1900			9.325,00	0,00	0,00	0,00	0,00	9.325,00
1/0030001/00836	Grundstück Nr. 994, KG-Nr. 23323, landwirtschaftlich genui	01.01.1900			3.720,00	0,00	0,00	0,00	0,00	3.720,00
1/0030001/00840	Grundstück Nr. .68, KG-Nr. 23336, Gärten Gärten, Fläche:	01.01.1900			572,00	0,00	0,00	0,00	0,00	572,00
1/0030001/00847	Grundstück Nr. 1414/1, KG-Nr. 23336, landwirtschaftlich ge	01.01.1900			3.827,50	0,00	0,00	0,00	0,00	3.827,50
1/0030001/00849	Grundstück Nr. 1414/2, KG-Nr. 23336, landwirtschaftlich ge	01.01.1900			175,00	0,00	0,00	0,00	0,00	175,00
1/0030001/00850	Grundstück Nr. 1414/2, KG-Nr. 23336, landwirtschaftlich ge	01.01.1900			2.012,50	0,00	0,00	0,00	0,00	2.012,50
1/0030001/00852	Grundstück Nr. 1431, KG-Nr. 23336, landwirtschaftlich genui	01.01.1900			880,00	0,00	0,00	0,00	0,00	880,00
1/0030001/00853	Grundstück Nr. 1431, KG-Nr. 23336, landwirtschaftlich genui	01.01.1900			2.105,00	0,00	0,00	0,00	0,00	2.105,00

Ansatz MVAG Konto	Bezeichnung	Inbetrieb- nahme	RND	ND	Buchwert 31.12.2021	Zugänge/ + Umbuchungen	Abgänge/ -	Wertaufholung+/ Wertminderung-	Abschreibung	Buchwert 31.12.2022
1/0030001/00854	Grundstück Nr. 1453/1, KG-Nr. 23336, landwirtschaftlich ge	01.01.1900			3.642,50	0,00	0,00	0,00	0,00	3.642,50
1/0030001/00855	Grundstück Nr. 1453/1, KG-Nr. 23336, landwirtschaftlich ge	01.01.1900			3.695,00	0,00	0,00	0,00	0,00	3.695,00
1/0030001/00856	Grundstück Nr. 1453/2, KG-Nr. 23336, landwirtschaftlich ge	01.01.1900			1.005,00	0,00	0,00	0,00	0,00	1.005,00
1/0030001/00859	Grundstück Nr. 1453/3, KG-Nr. 23336, landwirtschaftlich ge	01.01.1900			2.790,00	0,00	0,00	0,00	0,00	2.790,00
1/0030001/00861	Grundstück Nr. 1457, KG-Nr. 23336, landwirtschaftlich geni	01.01.1900			695,00	0,00	0,00	0,00	0,00	695,00
1/0030001/00864	Grundstück Nr. 1513, KG-Nr. 23336, landwirtschaftlich geni	01.01.1900			5.367,50	0,00	0,00	0,00	0,00	5.367,50
1/0030001/00865	Grundstück Nr. 152, KG-Nr. 23336, landwirtschaftlich genui	01.01.1900			967,00	0,00	0,00	0,00	0,00	967,00
1/0030001/00867	Grundstück Nr. 1568/6, KG-Nr. 23336, landwirtschaftlich ge	01.01.1900			800,00	0,00	0,00	0,00	0,00	800,00
1/0030001/00871	Grundstück Nr. 1673/3, KG-Nr. 23336, Gärten Gärten, Fläc	01.01.1900			38.480,00	0,00	0,00	0,00	0,00	38.480,00
1/0030001/00888	Grundstück Nr. 1715, KG-Nr. 23336, landwirtschaftlich geni	01.01.1900			37,50	0,00	0,00	0,00	0,00	37,50
1/0030001/00889	Grundstück Nr. 1715, KG-Nr. 23336, landwirtschaftlich geni	01.01.1900			937,50	0,00	0,00	0,00	0,00	937,50
1/0030001/00892	Grundstück Nr. 1716, KG-Nr. 23336, Gärten Gärten, Fläch	01.01.1900			3.588,00	0,00	0,00	0,00	0,00	3.588,00
1/0030001/00896	Grundstück Nr. 1719/3, KG-Nr. 23336, landwirtschaftlich ge	01.01.1900			200,00	0,00	0,00	0,00	0,00	200,00
1/0030001/00898	Grundstück Nr. 1720/2, KG-Nr. 23336, landwirtschaftlich ge	01.01.1900			100,00	0,00	0,00	0,00	0,00	100,00
1/0030001/00910	Grundstück Nr. 1734/1, KG-Nr. 23336, landwirtschaftlich ge	01.01.1900			10.000,00	0,00	0,00	0,00	0,00	10.000,00
1/0030001/00912	Grundstück Nr. 1734/2, KG-Nr. 23336, landwirtschaftlich ge	01.01.1900			16.065,00	0,00	0,00	0,00	0,00	16.065,00
1/0030001/00914	Grundstück Nr. 1741/2, KG-Nr. 23336, landwirtschaftlich ge	01.01.1900			482,50	0,00	0,00	0,00	0,00	482,50
1/0030001/00938	Grundstück Nr. 1767/3, KG-Nr. 23336, landwirtschaftlich ge	01.01.1900			6.555,00	0,00	0,00	0,00	0,00	6.555,00
1/0030001/00941	Grundstück Nr. 1767/4, KG-Nr. 23336, landwirtschaftlich ge	01.01.1900			2.270,00	0,00	0,00	0,00	0,00	2.270,00
1/0030001/00962	Grundstück Nr. 1913, KG-Nr. 23336, landwirtschaftlich geni	01.01.1900			13.942,50	0,00	0,00	0,00	0,00	13.942,50
1/0030001/00967	Grundstück Nr. 2018, KG-Nr. 23336, landwirtschaftlich geni	01.01.1900			10.565,00	0,00	0,00	0,00	0,00	10.565,00
1/0030001/00975	Grundstück Nr. 2084, KG-Nr. 23336, landwirtschaftlich geni	01.01.1900			3.905,00	0,00	0,00	0,00	0,00	3.905,00
1/0030001/00984	Grundstück Nr. 2139, KG-Nr. 23336, landwirtschaftlich geni	01.01.1900			5.522,50	0,00	0,00	0,00	0,00	5.522,50
1/0030001/00987	Grundstück Nr. 2141, KG-Nr. 23336, landwirtschaftlich geni	01.01.1900			22.887,50	0,00	0,00	0,00	0,00	22.887,50
1/0030001/00989	Grundstück Nr. 221, KG-Nr. 23336, landwirtschaftlich genui	01.01.1900			1.420,00	0,00	0,00	0,00	0,00	1.420,00
1/0030001/00997	Grundstück Nr. 224/183, KG-Nr. 23336, landwirtschaftlich c	01.01.1900			525,00	0,00	0,00	0,00	0,00	525,00
1/0030001/00998	Grundstück Nr. 224/184, KG-Nr. 23336, landwirtschaftlich c	01.01.1900			650,00	0,00	0,00	0,00	0,00	650,00
1/0030001/00999	Grundstück Nr. 224/185, KG-Nr. 23336, landwirtschaftlich c	01.01.1900			675,00	0,00	0,00	0,00	0,00	675,00
1/0030002/01005	Grundstück Nr. 304, KG-Nr. 23336, Wald Wälder, Fläche: €	01.01.1900			811,25	0,00	0,00	0,00	0,00	811,25
1/0030002/01023	Grundstück Nr. 926/3, KG-Nr. 23336, Wald Wälder, Fläche:	01.01.1900			135,00	0,00	0,00	0,00	0,00	135,00
1/0030002/01113	Grundstück Nr. 61, KG-Nr. 23351, Wald Wälder, Fläche: 1€	01.01.1900			16.921,00	0,00	0,00	0,00	0,00	16.921,00
1/0030002/00662	Grundstück Nr. 514, KG-Nr. 23305, Wald Wälder, Fläche: 2	01.01.1900			214,00	0,00	0,00	0,00	0,00	214,00
1/0030002/00743	Grundstück Nr. 1113/1, KG-Nr. 23323, Wald Wälder, Fläch	01.01.1900			2.015,00	0,00	0,00	0,00	0,00	2.015,00
1/0030002/00750	Grundstück Nr. 1117, KG-Nr. 23323, Wald Wälder, Fläche:	01.01.1900			3.194,00	0,00	0,00	0,00	0,00	3.194,00
1/0030002/00754	Grundstück Nr. 1118/2, KG-Nr. 23323, Wald Wälder, Fläch	01.01.1900			2.982,00	0,00	0,00	0,00	0,00	2.982,00
1/0030002/00768	Grundstück Nr. 1135/6, KG-Nr. 23323, Wald Wälder, Fläch	01.01.1900			5.803,75	0,00	0,00	0,00	0,00	5.803,75
1/0030002/00785	Grundstück Nr. 1218, KG-Nr. 23323, Wald Wälder, Fläche:	01.01.1900			1.023,75	0,00	0,00	0,00	0,00	1.023,75
1/0030002/00803	Grundstück Nr. 213/22, KG-Nr. 23323, Wald Wälder, Fläch	01.01.1900			206,25	0,00	0,00	0,00	0,00	206,25
1/0030002/00804	Grundstück Nr. 213/23, KG-Nr. 23323, Wald Wälder, Fläch	01.01.1900			367,50	0,00	0,00	0,00	0,00	367,50

Ansatz MVAG Konto	Bezeichnung	Inbetrieb- nahme	RND	ND	Buchwert 31.12.2021	Zugänge/ + Umbuchungen	Abgänge/ -	Wertaufholung+/ Wertminderung-	Abschreibung	Buchwert 31.12.2022
1/0030002/00809	Grundstück Nr. 213/9, KG-Nr. 23323, Wald Wälder, Fläche: 01.01.1900				2.307,50	0,00	0,00	0,00	0,00	2.307,50
1/0030002/00813	Grundstück Nr. 356/1, KG-Nr. 23323, Wald Wälder, Fläche: 01.01.1900				138,75	0,00	0,00	0,00	0,00	138,75
1/0030002/00818	Grundstück Nr. 514, KG-Nr. 23323, Wald Wälder, Fläche: 01.01.1900				7.078,75	0,00	0,00	0,00	0,00	7.078,75
1/0030002/00857	Grundstück Nr. 1453/2, KG-Nr. 23336, Wald Wälder, Fläche: 01.01.1900				502,50	0,00	0,00	0,00	0,00	502,50
1/0030002/00862	Grundstück Nr. 1457, KG-Nr. 23336, Wald Wälder, Fläche: 01.01.1900				5.753,75	0,00	0,00	0,00	0,00	5.753,75
1/0030002/00863	Grundstück Nr. 1504, KG-Nr. 23336, Wald Wälder, Fläche: 01.01.1900				2.562,50	0,00	0,00	0,00	0,00	2.562,50
1/0030002/00868	Grundstück Nr. 1568/6, KG-Nr. 23336, Wald Wälder, Fläche: 01.01.1900				6.822,50	0,00	0,00	0,00	0,00	6.822,50
1/0030002/00916	Grundstück Nr. 1742, KG-Nr. 23336, Wald Wälder, Fläche: 01.01.1900				2.711,25	0,00	0,00	0,00	0,00	2.711,25
1/0030002/00935	Grundstück Nr. 1767/2, KG-Nr. 23336, Wald Wälder, Fläche: 01.01.1900				2.457,50	0,00	0,00	0,00	0,00	2.457,50
1/0030002/00939	Grundstück Nr. 1767/3, KG-Nr. 23336, Wald Wälder, Fläche: 01.01.1900				4.811,25	0,00	0,00	0,00	0,00	4.811,25
1/0030002/00942	Grundstück Nr. 1767/4, KG-Nr. 23336, Wald Wälder, Fläche: 01.01.1900				898,75	0,00	0,00	0,00	0,00	898,75
1/0030002/00958	Grundstück Nr. 1891, KG-Nr. 23336, Wald Wälder, Fläche: 01.01.1900				2.053,00	0,00	0,00	0,00	0,00	2.053,00
1/0030002/00988	Grundstück Nr. 2141, KG-Nr. 23336, Wald Wälder, Fläche: 01.01.1900				73.557,50	0,00	0,00	0,00	0,00	73.557,50
1/0030002/00990	Grundstück Nr. 221, KG-Nr. 23336, Wald Wälder, Fläche: 2 01.01.1900				2.643,75	0,00	0,00	0,00	0,00	2.643,75
846000 Wohn- und Geschäftsgebäude					41.364,75	0,00	0,00	0,00	763,19	40.601,56
1021 Grundstücke, Grundstückseinrichtungen und Infrastruktur					41.364,75	0,00	0,00	0,00	763,19	40.601,56
2/0070003/01300	Seiserplatz WC Container 2012	31.12.2019	53,2	56,7	6.687,83	0,00	0,00	0,00	123,39	6.564,44
2/0070003/01321	Seiserplatz Außenanlage	31.12.2019	53,2	56,7	34.676,92	0,00	0,00	0,00	639,80	34.037,12
846200 Wohn- und Geschäftsgebäude					0,00	646.933,91	0,00	0,00	0,00	646.933,91
1022 Gebäude und Bauten					0,00	646.933,91	0,00	0,00	0,00	646.933,91
3/0060001/01994	Gesundheitszentrum - Neuerrichtung 2022	01.02.2023	50,0	50,0	0,00	646.933,91	0,00	0,00	0,00	646.933,91
851000 Betriebe der Abwasserbeseitigung					1.429.652,02	563.950,30	12.619,44	0,00	55.308,02	1.925.674,86
1023 Wasser- und Abwasserbauten und -anlagen					2.263.887,32	563.950,30	0,00	0,00	83.527,73	2.744.309,89
3/0440001/01261	BA 100 LIS 2011 inkl InvZ Bund	31.12.2011	13,5	25,0	106.392,30	0,00	0,00	0,00	7.337,40	99.054,90
3/0450001/01219	BA 3 2007 inkl InvZ Bund	31.12.2008	25,5	40,0	160.428,35	0,00	0,00	0,00	6.053,90	154.374,45
3/0450001/01220	BA 4 2011 inkl InvZ Bund inkl Hausanschlüsse Beethoveng	01.01.2011	28,0	40,0	44.146,70	0,00	0,00	0,00	1.522,30	42.624,40
3/0450001/01238	BA 01+02 1999 inkl InvZ Bund	01.01.1999	26,0	50,0	1.605.562,57	0,00	0,00	0,00	59.465,28	1.546.097,29
3/0450001/01260	BA 05 ABA Neusiedl Erweiterung 2019	01.07.2019	46,5	50,0	175.277,82	0,00	0,00	0,00	3.690,06	171.587,76
3/0450001/01263	Pumpwerk Gerasdorf 2011	01.01.2011	0,0	10,0	0,00	0,00	0,00	0,00	0,00	0,00
3/0450001/01264	Hausanschlüsse 2006	31.12.2006	23,5	40,0	9.306,57	0,00	0,00	0,00	379,86	8.926,71
3/0450001/01265	Hausanschlüsse 2007	31.12.2007	24,5	40,0	9.696,57	0,00	0,00	0,00	380,26	9.316,31
3/0450001/01266	Hausanschlüsse 2008	31.12.2008	25,5	40,0	18.405,76	0,00	0,00	0,00	694,56	17.711,20
3/0450001/01267	Hausanschlüsse 2009	31.12.2009	26,5	40,0	4.370,03	0,00	0,00	0,00	158,91	4.211,12
3/0450001/01268	Hausanschlüsse 2011	31.12.2011	28,5	40,0	12.621,13	0,00	0,00	0,00	427,83	12.193,30
3/0450001/01269	Hausanschlüsse 2012	31.12.2012	29,5	40,0	11.040,73	0,00	0,00	0,00	361,99	10.678,74
3/0450001/01270	Hausanschlüsse 2013	31.12.2013	30,5	40,0	11.826,62	0,00	0,00	0,00	375,45	11.451,17

Ansatz MVAG Konto	Bezeichnung	Inbetrieb- nahme	RND	ND	Buchwert 31.12.2021	Zugänge/ + Umbuchungen	Abgänge/ -	Wertaufholung+/ Wertminderung-	Abschreibung	Buchwert 31.12.2022
3/0450001/01271	Hausanschlüsse 2014	31.12.2014	31,5	40,0	3.312,10	0,00	0,00	0,00	101,91	3.210,19
3/0450001/01272	Hausanschlüsse 2015	31.12.2015	32,5	40,0	5.573,48	0,00	0,00	0,00	166,37	5.407,11
3/0450001/01273	Hausanschlüsse 2016	31.12.2016	33,5	40,0	6.270,85	0,00	0,00	0,00	181,76	6.089,09
3/0450001/01274	Hausanschlüsse 2017	31.12.2017	34,5	40,0	10.365,95	0,00	0,00	0,00	292,00	10.073,95
3/0450001/01275	Hausanschlüsse 2018	31.12.2018	35,5	40,0	9.711,08	0,00	0,00	0,00	266,06	9.445,02
3/0450001/01959	Hausanschlüsse 2019	31.12.2019	36,5	40,0	22.268,27	0,00	0,00	0,00	593,82	21.674,45
3/0450001/01984	Hausanschlüsse 2020	01.02.2020	47,0	50,0	5.521,26	0,00	0,00	0,00	115,03	5.406,23
3/0450001/01985	BA 06 ABA Gerasdorf und Regenwasserkanal Am Nötschg				7.464,29	531.628,97	0,00	0,00	0,00	539.093,26
3/0450001/01987	Hausanschlüsse 2021 - 1.HJ	08.02.2021	48,0	50,0	18.842,79	0,00	0,00	0,00	384,55	18.458,24
3/0450001/01989	Hausanschlüsse 2021 - 2. HJ	08.10.2021	48,5	50,0	5.482,10	0,00	0,00	0,00	110,75	5.371,35
3/0450001/01990	Hausanschlüsse 2022 - 1. HJ	30.06.2022	49,0	50,0	0,00	14.446,33	0,00	0,00	288,93	14.157,40
3/0450001/01992	Hausanschlüsse 2022 - 2. HJ	01.12.2022	49,5	50,0	0,00	17.875,00	0,00	0,00	178,75	17.696,25
1311	Investitionszuschüsse von Trägern öffentlichen Rechts				-119.740,77	0,00	0,00	0,00	-6.635,09	-113.105,68
3/0440001/01984	KT BA 100 LIS 2011 inkl InvZ Bund	31.12.2012	13,5	25,0	-55.412,97	0,00	0,00	0,00	-3.821,58	-51.591,39
3/0440001/01985	InvZ Land zu BA 100 LIS	31.12.2011	13,5	25,0	-13.445,56	0,00	0,00	0,00	-927,28	-12.518,28
3/0450001/01239	InvZ Land 2009 zu BA 03	31.12.2009	25,5	40,0	-8.227,24	0,00	0,00	0,00	-310,46	-7.916,78
3/0450001/01240	InvZ Land 2003 zu BA 01+02	31.12.2003	26,0	50,0	-2.697,63	0,00	0,00	0,00	-99,91	-2.597,72
3/0450001/01259	InvZ Land 2011 zu BA 04	31.12.2011	28,0	40,0	-2.301,64	0,00	0,00	0,00	-79,37	-2.222,27
3/0450001/01963	KT BA 03 2007 inkl InvZ Bund	31.12.2009	25,5	40,0	-27.622,51	0,00	0,00	0,00	-1.042,36	-26.580,15
3/0450001/01964	KT BA 04 2011 inkl InvZ Bund inkl Hausanschlüsse Beetho	31.12.2012	28,0	40,0	-6.838,72	0,00	0,00	0,00	-235,82	-6.602,90
3/0450001/01965	KT BA 01+02 1999 inkl InvZ Bund	31.12.2004	26,0	50,0	-3.194,50	0,00	0,00	0,00	-118,31	-3.076,19
1313	Investitionszuschüsse von übrigen				-714.494,53	0,00	12.619,44	0,00	-21.584,62	-705.529,35
3/0450001/01966	Kanaleinmündungsabgaben 2002 gebucht 2/851+852	31.12.2002	19,5	40,0	-19.824,63	0,00	0,00	0,00	-967,06	-18.857,57
3/0450001/01967	Kanaleinmündungsabgaben 2003 gebucht 2/851+852	31.12.2003	20,5	40,0	-8.313,37	0,00	0,00	0,00	-386,67	-7.926,70
3/0450001/01968	Kanaleinmündungsabgaben 2006 gebucht 2/851+852, 2/85	31.12.2006	23,5	40,0	-19.027,73	0,00	0,00	0,00	-776,64	-18.251,09
3/0450001/01969	Kanaleinmündungsabgaben 2004 gebucht 2/851+850	31.12.2004	21,5	40,0	-8.029,86	0,00	0,00	0,00	-356,88	-7.672,98
3/0450001/01970	Kanaleinmündungsabgaben 2005 gebucht 2/851+850	31.12.2005	22,5	40,0	-10.303,06	0,00	0,00	0,00	-438,43	-9.864,63
3/0450001/01971	Kanaleinmündungsabgaben 2007 gebucht 2/851+850	31.12.2007	24,5	40,0	-16.156,97	0,00	0,00	0,00	-633,61	-15.523,36
3/0450001/01972	Kanaleinmündungsabgaben 2008 gebucht 2/851+850	31.12.2008	25,5	40,0	-18.909,12	0,00	0,00	0,00	-713,55	-18.195,57
3/0450001/01973	Kanaleinmündungsabgaben 2009	31.12.2009	26,5	40,0	-33.847,70	0,00	0,00	0,00	-1.230,83	-32.616,87
3/0450001/01974	Kanaleinmündungsabgaben 2010	31.12.2010	27,5	40,0	-19.976,33	0,00	0,00	0,00	-700,92	-19.275,41
3/0450001/01975	Kanaleinmündungsabgaben 2011	31.12.2011	28,5	40,0	-15.870,28	0,00	0,00	0,00	-537,98	-15.332,30
3/0450001/01976	Kanaleinmündungsabgaben 2012	31.12.2012	29,5	40,0	-40.190,00	0,00	0,00	0,00	-1.317,70	-38.872,30
3/0450001/01977	Kanaleinmündungsabgaben 2013	31.12.2013	30,5	40,0	-43.879,02	0,00	0,00	0,00	-1.392,98	-42.486,04
3/0450001/01978	Kanaleinmündungsabgaben 2014	31.12.2014	31,5	40,0	-6.955,49	0,00	0,00	0,00	-214,02	-6.741,47
3/0450001/01979	Kanaleinmündungsabgaben 2015	31.12.2015	32,5	40,0	-51.994,14	0,00	0,00	0,00	-1.552,06	-50.442,08
3/0450001/01980	Kanaleinmündungsabgaben 2016	31.12.2016	33,5	40,0	-27.678,47	0,00	0,00	0,00	-802,27	-26.876,20
3/0450001/01981	Kanaleinmündungsabgaben 2017	31.12.2017	34,5	40,0	-58.951,68	0,00	0,00	0,00	-1.660,61	-57.291,07

Ansatz MVAG Konto	Bezeichnung	Inbetrieb- nahme	RND	ND	Buchwert 31.12.2021	Zugänge/ + Umbuchungen	Abgänge/ -	Wertaufholung+/ Wertminderung-	Abschreibung	Buchwert 31.12.2022
3/0450001/01982	Kanaleinmündungsabgaben 2018	31.12.2018	35,5	40,0	-42.367,51	0,00	0,00	0,00	-1.160,75	-41.206,76
3/0450001/01983	Kanaleinmündungsabgaben 2019	31.12.2019	36,5	40,0	-162.898,02	0,00	0,00	0,00	-4.343,95	-158.554,07
3/0450001/01986	Kanaleinmündungsabgaben 2020	01.01.2020	47,0	50,0	-99.804,85	0,00	0,00	0,00	-2.079,27	-97.725,58
3/0450001/01988	Kanaleinmündungsabgaben 2021 - 2.HJ	20.09.2021	48,5	50,0	-9.516,30	0,00	0,00	0,00	-192,25	-9.324,05
3/0450001/01991	Kanaleinmündungsabgaben 2022 - 1. HJ	04.07.2022	49,5	50,0	0,00	0,00	12.619,44	0,00	-126,19	-12.493,25
853000	Betriebe f. d. Err.u. Verw.von Wohn - u.Geschäftsgebäuden				1.011.426,44	0,00	0,00	0,00	28.579,11	982.847,33
1021	Grundstücke, Grundstückseinrichtungen und Infrastruktur				128.921,00	0,00	0,00	0,00	0,00	128.921,00
1/0020001/01025	Grundstück Nr. .77, KG-Nr. 23351, Bauflächen, Puchberge	01.01.1900			11.570,00	0,00	0,00	0,00	0,00	11.570,00
1/0020001/01026	Grundstück Nr. .77, KG-Nr. 23351, Bauflächen, Puchberge	01.01.1900			260,00	0,00	0,00	0,00	0,00	260,00
1/0020001/01083	Grundstück Nr. 384/6, KG-Nr. 23351, Bauflächen, Egydipl	01.01.1900			18.850,00	0,00	0,00	0,00	0,00	18.850,00
1/0020001/00711	Grundstück Nr. .9/1, KG-Nr. 23323, Bauflächen, Lindenplat	01.01.1900			25.285,00	0,00	0,00	0,00	0,00	25.285,00
1/0020001/00837	Grundstück Nr. .54, KG-Nr. 23336, Bauflächen, Wr. Neustä	01.01.1900			7.410,00	0,00	0,00	0,00	0,00	7.410,00
1/0020001/00838	Grundstück Nr. .54, KG-Nr. 23336, Bauflächen, Wr. Neustä	01.01.1900			65,00	0,00	0,00	0,00	0,00	65,00
1/0020001/00879	Grundstück Nr. 1707/2, KG-Nr. 23336, Bauflächen Gebäud	01.01.1900			2.340,00	0,00	0,00	0,00	0,00	2.340,00
1/0020002/00712	Grundstück Nr. .9/1, KG-Nr. 23323, Sonstige, Lindenplatz	7 01.01.1900			14.105,00	0,00	0,00	0,00	0,00	14.105,00
1/0030001/01027	Grundstück Nr. .77, KG-Nr. 23351, Gärten, Puchberger Str:	01.01.1900			11.336,00	0,00	0,00	0,00	0,00	11.336,00
1/0030001/01084	Grundstück Nr. 384/6, KG-Nr. 23351, Gärten, Egydiplatz 2	01.01.1900			37.700,00	0,00	0,00	0,00	0,00	37.700,00
1022	Gebäude und Bauten				882.505,44	0,00	0,00	0,00	28.579,11	853.926,33
3/0060001/01277	Puchbergerstraße 45 Urschendorf 2000	01.01.2000	27,0	50,0	102.156,16	0,00	0,00	0,00	3.648,43	98.507,73
3/0060001/01278	Lindenplatz 7 Neusiedl 2000 BJ 1959, lfd Sanierung, Elektr	01.01.2000	27,0	50,0	291.113,06	0,00	0,00	0,00	10.396,90	280.716,16
3/0060001/01279	Wr. Neustädter Straße 51 Saubersdorf - Zu/Umbau 1988	01.01.1988	15,0	50,0	52.037,98	0,00	0,00	0,00	3.252,37	48.785,61
3/0060001/01284	Egydiplatz 28 Kaffehaus 2016	01.01.2016	43,0	50,0	155.789,17	0,00	0,00	0,00	3.540,66	152.248,51
3/0060001/01286	Ärztzentrum St Egyden 2016	01.01.2016	43,0	50,0	267.238,33	0,00	0,00	0,00	6.073,60	261.164,73
3/0260001/00001	Kühlraum bzw. -haus für Kaffeehausbetrieb 310 x 200 x H=	28.07.2020	7,5	10,0	14.170,74	0,00	0,00	0,00	1.667,15	12.503,59
853100	Betr.f.die Errichtung u.Verwaltung von Wohn- und Geschäftsgebäuden				300.483,12	6.936,00	0,00	0,00	6.210,49	301.208,63
1022	Gebäude und Bauten				300.483,12	6.936,00	0,00	0,00	6.210,49	301.208,63
3/0060001/01993	Wr. Neustädter Straße 51 Saubersdorf - Generalsanierung	22.07.2021	48,5	50,0	300.483,12	6.936,00	0,00	0,00	6.210,49	301.208,63
871000	Fernwärmeversorgung				144.440,27	0,00	0,00	0,00	3.073,20	141.367,07
1022	Gebäude und Bauten				144.440,27	0,00	0,00	0,00	3.073,20	141.367,07
2/0060001/01999	Biomasseheizwerk (Nahwärme)	01.01.2019	46,0	50,0	144.440,27	0,00	0,00	0,00	3.073,20	141.367,07
Gesamtsumme					17.702.020,21	1.593.333,67	15.619,44	0,00	721.447,35	18.558.287,09

Anlagenspiegel Einzelkonten Kapitaltransfer (Anlage 6g)

Ansatz MVAG Konto	Bezeichnung	Inbetrieb- nahme	RND	ND	Buchwert 31.12.2021	Zugänge/ + Umbuchungen	Abgänge/ -	Wertaufholung+/ Wertminderung-	Abschreibung	Buchwert 31.12.2022
010000 Gemeindeamt					-3.187,50	0,00	0,00	0,00	-375,00	-2.812,50
1311	Investitionszuschüsse von Trägern öffentlichen Rechts				-3.187,50	0,00	0,00	0,00	-375,00	-2.812,50
4/0120001/01961	KT PV Anlage 2015 inkl InvZuschuss KEM	31.12.2016	7,5	15,0	-3.187,50	0,00	0,00	0,00	-375,00	-2.812,50
029000 Amtsgebäude					-828.738,76	0,00	0,00	0,00	-15.224,93	-813.513,83
1311	Investitionszuschüsse von Trägern öffentlichen Rechts				-828.738,76	0,00	0,00	0,00	-15.224,93	-813.513,83
2/0060001/01364	InvZ Land Raumordnung GdeZentrum 2007	31.12.2007	53,2	57,2	-28.426,56	0,00	0,00	0,00	-524,48	-27.902,08
2/0060001/01365	InvZ Dorferneuerung GdeZentrum 2007	31.12.2007	53,2	57,2	-9.475,51	0,00	0,00	0,00	-174,82	-9.300,69
2/0060001/01960	KT Gemeindezentrum + InvZuschuss Pfarre inkl Veranstal	31.12.2008	53,2	57,2	-402.711,30	0,00	0,00	0,00	-7.430,10	-395.281,20
2/0060001/01998	InvZ Land It Infrastruktur KG 31.12.2018	01.10.2019	53,7	57,2	-388.125,39	0,00	0,00	0,00	-7.095,53	-381.029,86
029100 Amtsgebäude					-21.125,00	0,00	0,00	0,00	-3.250,00	-17.875,00
1311	Investitionszuschüsse von Trägern öffentlichen Rechts				-21.125,00	0,00	0,00	0,00	-3.250,00	-17.875,00
4/0070002/01986	KT Jugendzentrum Container inkl InvZ Land	31.12.2008	5,5	20,0	-21.125,00	0,00	0,00	0,00	-3.250,00	-17.875,00
163000 Freiwillige Feuerwehren					-14.985,92	0,00	0,00	0,00	-535,21	-14.450,71
1311	Investitionszuschüsse von Trägern öffentlichen Rechts				-14.985,92	0,00	0,00	0,00	-535,21	-14.450,71
2/0060001/01962	KT FF Gerasdorf 2000 inkl InvZ Land	31.12.2014	27,0	50,0	-14.985,92	0,00	0,00	0,00	-535,21	-14.450,71
211000 Volksschule					-19.087,64	0,00	0,00	0,00	-4.721,58	-14.366,06
1311	Investitionszuschüsse von Trägern öffentlichen Rechts				-19.087,64	0,00	0,00	0,00	-4.721,58	-14.366,06
4/0110002/01994	KT VS Ausstattung 2014	31.12.2014	1,5	10,0	-2.050,00	0,00	0,00	0,00	-820,00	-1.230,00
4/0110002/01995	KT VS Ausstattung 2015	31.12.2015	2,5	10,0	-0,01	0,00	0,00	0,00	0,00	-0,01
4/0110002/01996	KT VS Ausstattung 2017	31.12.2017	4,5	10,0	-6.985,00	0,00	0,00	0,00	-1.270,00	-5.715,00
4/0110002/01997	KT VS Ausstattung 2019 im Zuge Um-und Zubau VS	01.01.2020	7,0	10,0	-5.052,63	0,00	0,00	0,00	-631,58	-4.421,05
4/0180003/01337	KT VS EDV im Zuge Zu-und Umbau VS	28.07.2020	1,5	4,0	-5.000,00	0,00	0,00	0,00	-2.000,00	-3.000,00
240000 Kindergärten					-100.928,65	0,00	0,00	0,00	-3.154,02	-97.774,63
1311	Investitionszuschüsse von Trägern öffentlichen Rechts				-100.928,65	0,00	0,00	0,00	-3.154,02	-97.774,63
3/0060001/01306	InvZ Land 2004 zu Kiga Gebäude Rosenweg	31.12.2004	31,0	50,0	-32.064,65	0,00	0,00	0,00	-1.002,02	-31.062,63
3/0060001/01992	KT Gebäude Kiga Rosenweg 2004 inkl InvZ 2003 Land	31.12.2003	31,0	50,0	-68.864,00	0,00	0,00	0,00	-2.152,00	-66.712,00
240200 Kindergärten					-387.355,55	0,00	0,00	0,00	-6.831,67	-380.523,88
1311	Investitionszuschüsse von Trägern öffentlichen Rechts				-387.355,55	0,00	0,00	0,00	-6.831,67	-380.523,88
3/0060001/01991	KT Gebäude Kiga Investitionen 2011	31.12.2019	55,7	59,2	-387.355,55	0,00	0,00	0,00	-6.831,67	-380.523,88

Ansatz MVAG Konto	Bezeichnung	Inbetrieb- nahme	RND	ND	Buchwert 31.12.2021	Zugänge/ + Umbuchungen	Abgänge/ -	Wertaufholung+/ Wertminderung-	Abschreibung	Buchwert 31.12.2022
241000	Ausstattung 5. KIGA Gruppe				-5.221,05	0,00	0,00	0,00	-652,63	-4.568,42
1311	Investitionszuschüsse von Trägern öffentlichen Rechts				-5.221,05	0,00	0,00	0,00	-652,63	-4.568,42
5/0110002/01331	KT Ausstattung Kiga Kirchenweg Gruppe 5	01.01.2020	7,0	10,0	-5.221,05	0,00	0,00	0,00	-652,63	-4.568,42
250000	Schülerhorte				-9.397,90	0,00	0,00	0,00	-1.174,74	-8.223,16
1311	Investitionszuschüsse von Trägern öffentlichen Rechts				-9.397,90	0,00	0,00	0,00	-1.174,74	-8.223,16
4/0110002/01998	KT Schülerhort Ausstattung (Möbeltischler) im Zuge Um-un	01.01.2020	7,0	10,0	-8.168,42	0,00	0,00	0,00	-1.021,05	-7.147,37
5/0110002/01330	KT Schülerhort Ausstattung 2019 (EDV)	01.01.2019	7,0	10,0	-1.229,48	0,00	0,00	0,00	-153,69	-1.075,79
262000	Sportplätze				-8.813,18	0,00	0,00	0,00	-320,48	-8.492,70
1311	Investitionszuschüsse von Trägern öffentlichen Rechts				-6.250,01	0,00	0,00	0,00	-227,27	-6.022,74
2/0040013/01987	KT Funcourt 2016 inkl InvZ Land	31.12.2016	26,5	33,0	-6.250,01	0,00	0,00	0,00	-227,27	-6.022,74
1313	Investitionszuschüsse von übrigen				-2.563,17	0,00	0,00	0,00	-93,21	-2.469,96
2/0040013/01288	InvZ Jugend zu Funcourt 2016	31.12.2016	26,5	33,0	-2.563,17	0,00	0,00	0,00	-93,21	-2.469,96
263000	Turn- und Sporthallen				-17.131,32	0,00	0,00	0,00	-535,35	-16.595,97
1311	Investitionszuschüsse von Trägern öffentlichen Rechts				-17.131,32	0,00	0,00	0,00	-535,35	-16.595,97
2/0060001/01993	KT Turnhalle Rosenweg 2004 inkl InvZ Land	31.12.2004	31,0	50,0	-17.131,32	0,00	0,00	0,00	-535,35	-16.595,97
612000	Gemeindestraßen				-98.972,45	0,00	0,00	0,00	-3.453,12	-95.519,33
1311	Investitionszuschüsse von Trägern öffentlichen Rechts				-98.972,45	0,00	0,00	0,00	-3.453,12	-95.519,33
2/0040001/01961	KT - Raumordnungsmittel für Straßenbau	01.11.2020	30,5	33,0	-14.318,18	0,00	0,00	0,00	-454,55	-13.863,63
2/0040001/01963	KT - Mittel aus Gemeindegeldotations 2019 + 2020	01.03.2020	30,0	33,0	-28.615,38	0,00	0,00	0,00	-923,08	-27.692,30
2/0040001/01964	KT - KIP 2020 Zweckzuschuss Straßensanierung Steinweg	01.03.2021	30,5	32,5	-32.053,55	0,00	0,00	0,00	-1.017,57	-31.035,98
2/0040001/01965	KT - KIP 2020 Zweckzuschuss Straßensanierung Seitenga:	01.03.2021	30,5	32,5	-2.372,68	0,00	0,00	0,00	-75,32	-2.297,36
2/0040001/01966	KT - KIP 2020 Zweckzuschuss Straßensanierung Parkweg	01.03.2021	30,5	32,5	-8.322,18	0,00	0,00	0,00	-264,20	-8.057,98
2/0070002/01286	KT - KIP 2020 Zweckzuschuss Haltestelle Neusiedl gegenü	01.04.2021	17,5	19,5	-8.418,47	0,00	0,00	0,00	-455,05	-7.963,42
2/0070002/01287	KT - KIP 2020 Zweckzuschuss Haltestelle beim Bahnhof	01.04.2021	17,5	19,5	-4.872,01	0,00	0,00	0,00	-263,35	-4.608,66
649000	Errichtung Haltestellen				-7.638,51	0,00	0,00	0,00	-412,89	-7.225,62
1311	Investitionszuschüsse von Trägern öffentlichen Rechts				-7.638,51	0,00	0,00	0,00	-412,89	-7.225,62
2/0070002/01289	KT - Förderung Schneebergland - Buswartehäuschen	01.04.2021	17,5	19,5	-7.638,51	0,00	0,00	0,00	-412,89	-7.225,62
710000	Land- und forstwirtschaftlicher Weg ebau				-14.177,74	0,00	3.000,00	0,00	-2.982,03	-14.195,71
1311	Investitionszuschüsse von Trägern öffentlichen Rechts				-14.177,74	0,00	3.000,00	0,00	-2.982,03	-14.195,71
2/0040002/01999	InvZ Güterwege ST8 2009	31.12.2009	0,0	10,0	0,00	0,00	0,00	0,00	0,00	0,00
2/0040002/02000	InvZ Güterwege ST8 2010	31.12.2010	0,0	10,0	0,00	0,00	0,00	0,00	0,00	0,00
2/0040002/02001	InvZ Güterwege ST8 2011	31.12.2011	0,0	10,0	0,00	0,00	0,00	0,00	0,00	0,00

Ansatz	MVAG	Bezeichnung	Inbetrieb-	RND	ND	Buchwert	Zugänge/	Abgänge/	Wertaufholung+/	Abschreibung	Buchwert
	Konto		nahme			31.12.2021	+ Umbuchungen -	-	Wertminderung-		31.12.2022
	2/0040002/02002	InvZ Güterwege ST8 2012	31.12.2012	0,0	10,0	-325,00	0,00	0,00	0,00	-325,00	0,00
	2/0040002/02003	InvZ Güterwege ST8 2013	31.12.2013	0,5	10,0	-450,00	0,00	0,00	0,00	-300,00	-150,00
	2/0040002/02004	InvZ Güterwege ST8 2014	31.12.2014	1,5	10,0	-750,00	0,00	0,00	0,00	-300,00	-450,00
	2/0040002/02005	InvZ Güterwege ST8 2015	31.12.2015	2,5	10,0	-875,00	0,00	0,00	0,00	-250,00	-625,00
	2/0040002/02006	InvZ Güterwege ST8 2016	31.12.2016	3,5	10,0	-1.237,50	0,00	0,00	0,00	-275,00	-962,50
	2/0040002/02007	InvZ Güterwege ST8 2017	31.12.2017	4,5	10,0	-1.375,00	0,00	0,00	0,00	-250,00	-1.125,00
	2/0040002/02008	InvZ Güterwege ST8 2018	31.12.2018	5,5	10,0	-1.625,00	0,00	0,00	0,00	-250,00	-1.375,00
	2/0040002/02009	InvZ Güterwege ST8 2019	31.12.2019	6,5	10,0	-1.740,24	0,00	0,00	0,00	-232,03	-1.508,21
	2/0040002/02011	InvZ Güterwege ST8 2020	30.11.2020	7,5	10,0	-3.187,50	0,00	0,00	0,00	-375,00	-2.812,50
	2/0040002/02013	InvZ Güterwege ST8 2021	01.10.2021	8,5	10,0	-2.612,50	0,00	0,00	0,00	-275,00	-2.337,50
	2/0040002/02017	InvZ Güterwege ST8 2022	01.10.2022	9,5	10,0	0,00	0,00	3.000,00	0,00	-150,00	-2.850,00
816000		Öffentliche Beleuchtung und öffentliche Uhren				-20.384,77	0,00	0,00	0,00	-1.688,57	-18.696,20
	1311	Investitionszuschüsse von Trägern öffentlichen Rechts				-20.384,77	0,00	0,00	0,00	-1.688,57	-18.696,20
	2/0040012/01989	KT LED 2016	31.12.2016	8,5	15,0	-3.166,68	0,00	0,00	0,00	-333,33	-2.833,35
	2/0040012/01997	KT LED 2018	31.12.2018	10,5	15,0	-3.066,66	0,00	0,00	0,00	-266,67	-2.799,99
	2/0040012/02000	KT - KIP 2020 Zweckzuschuss LED 2020	20.04.2021	12,0	14,0	-14.151,43	0,00	0,00	0,00	-1.088,57	-13.062,86
820000		Wirtschaftshöfe				-24.656,31	0,00	0,00	0,00	-506,29	-24.150,02
	1311	Investitionszuschüsse von Trägern öffentlichen Rechts				-24.656,31	0,00	0,00	0,00	-506,29	-24.150,02
	2/0060001/01988	KT Bauhof Gebäude 2003	31.12.2019	47,7	51,2	-24.656,31	0,00	0,00	0,00	-506,29	-24.150,02
821000		Fuhrpark				-2.191,54	0,00	0,00	0,00	-876,62	-1.314,92
	1311	Investitionszuschüsse von Trägern öffentlichen Rechts				-2.191,54	0,00	0,00	0,00	-876,62	-1.314,92
	5/0150002/01990	KT Böschungsmulcher 2014	31.12.2014	1,5	10,0	-2.191,54	0,00	0,00	0,00	-876,62	-1.314,92
851000		Betriebe der Abwasserbeseitigung				-834.235,30	0,00	12.619,44	0,00	-28.219,71	-818.635,03
	1311	Investitionszuschüsse von Trägern öffentlichen Rechts				-119.740,77	0,00	0,00	0,00	-6.635,09	-113.105,68
	3/0440001/01984	KT BA 100 LIS 2011 inkl InvZ Bund	31.12.2012	13,5	25,0	-55.412,97	0,00	0,00	0,00	-3.821,58	-51.591,39
	3/0440001/01985	InvZ Land zu BA 100 LIS	31.12.2011	13,5	25,0	-13.445,56	0,00	0,00	0,00	-927,28	-12.518,28
	3/0450001/01239	InvZ Land 2009 zu BA 03	31.12.2009	25,5	40,0	-8.227,24	0,00	0,00	0,00	-310,46	-7.916,78
	3/0450001/01240	InvZ Land 2003 zu BA 01+02	31.12.2003	26,0	50,0	-2.697,63	0,00	0,00	0,00	-99,91	-2.597,72
	3/0450001/01259	InvZ Land 2011 zu BA 04	31.12.2011	28,0	40,0	-2.301,64	0,00	0,00	0,00	-79,37	-2.222,27
	3/0450001/01963	KT BA 03 2007 inkl InvZ Bund	31.12.2009	25,5	40,0	-27.622,51	0,00	0,00	0,00	-1.042,36	-26.580,15
	3/0450001/01964	KT BA 04 2011 inkl InvZ Bund inkl Hausanschlüsse Beetho	31.12.2012	28,0	40,0	-6.838,72	0,00	0,00	0,00	-235,82	-6.602,90
	3/0450001/01965	KT BA 01+02 1999 inkl InvZ Bund	31.12.2004	26,0	50,0	-3.194,50	0,00	0,00	0,00	-118,31	-3.076,19
	1313	Investitionszuschüsse von übrigen				-714.494,53	0,00	12.619,44	0,00	-21.584,62	-705.529,35
	3/0450001/01966	Kanaleinmündungsabgaben 2002 gebucht 2/851+852	31.12.2002	19,5	40,0	-19.824,63	0,00	0,00	0,00	-967,06	-18.857,57

Rechnungsabschluss 2022

Gemeinde St.Egyden am Steinfeld

Anlagenspiegel Einzelkonten Kapitaltransfer (Anlage 6g)

Ansatz MVAG Konto	Bezeichnung	Inbetrieb- nahme	RND	ND	Buchwert 31.12.2021	Zugänge/ + Umbuchungen	Abgänge/ -	Wertaufholung+/ Wertminderung-	Abschreibung	Buchwert 31.12.2022
3/0450001/01967	Kanaleinmündungsabgaben 2003 gebucht 2/851+852	31.12.2003	20,5	40,0	-8.313,37	0,00	0,00	0,00	-386,67	-7.926,70
3/0450001/01968	Kanaleinmündungsabgaben 2006 gebucht 2/851+852, 2/85	31.12.2006	23,5	40,0	-19.027,73	0,00	0,00	0,00	-776,64	-18.251,09
3/0450001/01969	Kanaleinmündungsabgaben 2004 gebucht 2/851+850	31.12.2004	21,5	40,0	-8.029,86	0,00	0,00	0,00	-356,88	-7.672,98
3/0450001/01970	Kanaleinmündungsabgaben 2005 gebucht 2/851+850	31.12.2005	22,5	40,0	-10.303,06	0,00	0,00	0,00	-438,43	-9.864,63
3/0450001/01971	Kanaleinmündungsabgaben 2007 gebucht 2/851+850	31.12.2007	24,5	40,0	-16.156,97	0,00	0,00	0,00	-633,61	-15.523,36
3/0450001/01972	Kanaleinmündungsabgaben 2008 gebucht 2/851+850	31.12.2008	25,5	40,0	-18.909,12	0,00	0,00	0,00	-713,55	-18.195,57
3/0450001/01973	Kanaleinmündungsabgaben 2009	31.12.2009	26,5	40,0	-33.847,70	0,00	0,00	0,00	-1.230,83	-32.616,87
3/0450001/01974	Kanaleinmündungsabgaben 2010	31.12.2010	27,5	40,0	-19.976,33	0,00	0,00	0,00	-700,92	-19.275,41
3/0450001/01975	Kanaleinmündungsabgaben 2011	31.12.2011	28,5	40,0	-15.870,28	0,00	0,00	0,00	-537,98	-15.332,30
3/0450001/01976	Kanaleinmündungsabgaben 2012	31.12.2012	29,5	40,0	-40.190,00	0,00	0,00	0,00	-1.317,70	-38.872,30
3/0450001/01977	Kanaleinmündungsabgaben 2013	31.12.2013	30,5	40,0	-43.879,02	0,00	0,00	0,00	-1.392,98	-42.486,04
3/0450001/01978	Kanaleinmündungsabgaben 2014	31.12.2014	31,5	40,0	-6.955,49	0,00	0,00	0,00	-214,02	-6.741,47
3/0450001/01979	Kanaleinmündungsabgaben 2015	31.12.2015	32,5	40,0	-51.994,14	0,00	0,00	0,00	-1.552,06	-50.442,08
3/0450001/01980	Kanaleinmündungsabgaben 2016	31.12.2016	33,5	40,0	-27.678,47	0,00	0,00	0,00	-802,27	-26.876,20
3/0450001/01981	Kanaleinmündungsabgaben 2017	31.12.2017	34,5	40,0	-58.951,68	0,00	0,00	0,00	-1.660,61	-57.291,07
3/0450001/01982	Kanaleinmündungsabgaben 2018	31.12.2018	35,5	40,0	-42.367,51	0,00	0,00	0,00	-1.160,75	-41.206,76
3/0450001/01983	Kanaleinmündungsabgaben 2019	31.12.2019	36,5	40,0	-162.898,02	0,00	0,00	0,00	-4.343,95	-158.554,07
3/0450001/01986	Kanaleinmündungsabgaben 2020	01.01.2020	47,0	50,0	-99.804,85	0,00	0,00	0,00	-2.079,27	-97.725,58
3/0450001/01988	Kanaleinmündungsabgaben 2021 - 2.HJ	20.09.2021	48,5	50,0	-9.516,30	0,00	0,00	0,00	-192,25	-9.324,05
3/0450001/01991	Kanaleinmündungsabgaben 2022 - 1. HJ	04.07.2022	49,5	50,0	0,00	0,00	12.619,44	0,00	-126,19	-12.493,25
Gesamtsumme					-2.418.229,09	0,00	15.619,44	0,00	-74.914,84	-2.358.933,69

Liste der nicht bewerteten Kulturgüter (Anlage 6h)

Art	Bezeichnung	Standort	Anzahl (bei Sammlungen)
Unbeweglich	Kapelle am Baumriegel	362 Denkmalpflege	1
Unbeweglich	Zigeunerkapelle	362 Denkmalpflege	1
Unbeweglich	Kreuzkapelle	362 Denkmalpflege	1
Unbeweglich	Wegkapelle	362 Denkmalpflege	1
Unbeweglich	Kapelle Blätterstraße	362 Denkmalpflege	1
Unbeweglich	Kapelle Saubersdorf	362 Denkmalpflege	1
Unbeweglich	Bildstöcke und Marterl	362 Denkmalpflege	4
Unbeweglich	Rosalienbrunnen	362 Denkmalpflege	1
Unbeweglich	Springbrunnen Altbestand	363 Altstadterhaltung	2

Leasingspiegel (Anlage 6i)

Finanzierungsleasing

Ansatz- oder Projektbezeichnung	Anschaffungskosten	Buchwert 31.12.2021	Buchwert 31.12.2022	Summe ausstehender Mindestleasing- zahlungen	Laufzeit	Restlaufzeit in Jahren
Summe	0,00	0,00	0,00	0,00		

Wirtschaftliche Unternehmungen, Betriebe, betriebsähnliche Einrichtungen gem. § 1 Abs. 2

Summe	0,00	0,00	0,00	0,00		
-------	------	------	------	------	--	--

Operating Leasing

Ansatz- oder Projektbezeichnung	Laufzeit Grundmietzeit in Jahren	Gesamtkosten	Einmalkautio	Leasingentgelt (ohne laufender Kautio)	Laufende Kautio	Restlaufzeit in Jahren	Kumulierte Restzahlungen
Summe		0,00	0,00	0,00	0,00		0,00

Wirtschaftliche Unternehmungen, Betriebe, betriebsähnliche Einrichtungen gem. § 1 Abs. 2

Summe		0,00	0,00	0,00	0,00		0,00
-------	--	------	------	------	------	--	------

Nachweis über unmittelbare Beteiligungen
der Gebietskörperschaft (Anlage 6j)

MTF MAN - FF Neusiedl/Steinfeld

Name der Einheit	MTF MAN - FF Neusiedl/Steinfeld	
Gemeinde-Kz.	31831	
Beteiligungsart	Verbunden	
Stamm-/Grundkapital		0,00
Anteil der Gebietskörperschaft in %		50,000
Buchwert der Beteiligung(t)		0,00
Geschäftsjahr		
Eigenkapital / geschätztes Nettovermögen 31.12.2021		0,00
Eigenkapital / geschätztes Nettovermögen 31.12.2022		0,00
Bilanzsumme		0,00
Finanzverbindlichkeiten		0,00
Jahresüberschuss/Jahresfehlbetrag		0,00
Gewinnausschüttungen an die Gebietskörperschaft		0,00
Klassifikation gem. ESVG	nicht zuordenbar	
Konzernabschluss	Nein	

Rüstwagen Ford Ranger Doppelkabine - FF Saubersdorf

Name der Einheit	Rüstwagen Ford Ranger Doppelkabine - FF Saubersdorf	
Gemeinde-Kz.	31831	
Beteiligungsart	Verbunden	
Stamm-/Grundkapital		0,00
Anteil der Gebietskörperschaft in %		75,000
Buchwert der Beteiligung(t)		0,00
Geschäftsjahr		
Eigenkapital / geschätztes Nettovermögen 31.12.2021		0,00
Eigenkapital / geschätztes Nettovermögen 31.12.2022		0,00
Bilanzsumme		0,00
Finanzverbindlichkeiten		0,00
Jahresüberschuss/Jahresfehlbetrag		0,00
Gewinnausschüttungen an die Gebietskörperschaft		0,00
Klassifikation gem. ESVG	nicht zuordenbar	
Konzernabschluss	Nein	

Nachweis über mittelbare Beteiligungen
der Gebietskörperschaft (Anlage 6k)

Nachweis über aktive Finanzinstrumente (Anlage 6m)

Kategorie	Buchwert Stand 31.12.2022	Wechselkurs- differenzen	beizulegender Zeitwert	durchschn. Nominal- verzinsung in %	durchschnittliche Rendite in %	durchschnittliche RLZ in Jahren
bis zur Endfälligkeit gehalten	0,00					
in heimischer Währung	0,00					
in fremder Währung	0,00					
zur Veräußerung verfügbar	0,00					
in heimischer Währung	0,00					
in fremder Währung	0,00					
Partizipations- und Hybridkapital	0,00					
Partizipationskapital	0,00					
Hybridkapital	0,00					
Summe	0,00					

Einzelnachweis über aktive Finanzinstrumente (Anlage 6n)

Wertpapierbezeichnung	Währung	Stand bei Anschaffung in Euro	Buchwert 31.12.2021 in Euro	Zugang in Euro	Abgang in Euro	Buchwert 31.12.2022 in Euro	Wechsel- kurs bei Anschaffung	Wechsel- kurs 31.12.2021	Wechsel- kurs 31.12.2022	Buchwert bei Anschaffung in Fremdwährung	Buchwert 31.12.2021 in Fremdwährung	Stand 31.12.2022 in Fremdwährung
bis zur Endfälligkeit gehalten		0,00	0,00	0,00	0,00	0,00						
in heimischer Währung		0,00	0,00	0,00	0,00	0,00						
in fremder Währung		0,00	0,00	0,00	0,00	0,00						
zur Veräußerung verfügbar		0,00	0,00	0,00	0,00	0,00						
in heimischer Währung		0,00	0,00	0,00	0,00	0,00						
in fremder Währung		0,00	0,00	0,00	0,00	0,00						
Partizipations- und Hybridkapital		0,00	0,00	0,00	0,00	0,00						
Partizipationskapital		0,00	0,00	0,00	0,00	0,00						
Hybridkapital		0,00	0,00	0,00	0,00	0,00						
Summe		0,00	0,00	0,00	0,00	0,00						

Rückstellungsspiegel (Anlage 6q)

Rückstellung	Stand 31.12.2021	Dotierungen (+)	Verbrauch (-)	Auflösung (-)	Stand 31.12.2022
Kurzfristig	0,00	0,00	0,00	0,00	0,00
Rückstellungen für Prozesskosten					
Rückstellungen für nicht konsumierte Urlaube					
Rückstellungen für ausstehende Rechnungen					
Sonstige kurzfristige Rückstellungen					
Langfristig	112.118,75	11.003,66	0,00	2.485,88	120.636,53
Rückstellungen für Abfertigungen	33.602,13	2.093,98			35.696,11
Rückstellungen für Jubiläumszuwendungen	78.516,62	8.909,68		2.485,88	84.940,42
Rückstellungen für Haftungen					
Rückstellungen für Sanierung von Altlasten					
Rückstellungen für Pensionen (Säule I)					
Sonstige langfristige Rückstellungen					
Gesamtsumme	112.118,75	11.003,66	0,00	2.485,88	120.636,53

Haftungsnachweis (Anlage 6r)

Teil A - Haftungspositionen relevant iSd Art. 15a Vereinbarung HOG

Bezeichnung der/des Haftungsnehmerin/s oder einer Gruppe gleichartiger Haftungen	Haftungsrahmen	Stand 31.12.2021	Zugänge (+)	Abgänge (-)	Stand 31.12.2022	davon Umklassifizierungen
Untergruppe 1 - Haftungen für Kredit- und Finanzinstitute						
Gemeindevbd. Wasserversorgung Schneebergland - Haftung 26,26 % GVbd. Wasserversorgung Schneebergland	0,00	643.447,30	311.004,09	0,00	954.451,39	
Gemeindeverband Abwasserbes Raum Hohe Wand - Haftung 12,27 % Raiffeisenregionalbank Wiener Neustadt	0,00	0,00	0,00	0,00	0,00	
Gemeindeverband Abwasserbes Raum Hohe Wand - Haftung 12,27 % Raiffeisenregionalbank Wiener Neust	0,00	7.957,32	0,00	1.947,22	6.010,10	
Gemeindeverband Abwasserbes Raum Hohe Wand - Haftung 12,27 % Raiffeisenregionalbank Wiener Neust	0,00	7.876,48	0,00	615,30	7.261,18	
Gemeindeverband Abwasserbes Raum Hohe Wand - Haftung Raiffeisenregionalbank Wiener Neust	0,00	44.395,24	0,00	12.431,19	31.964,05	
Gemeindeverband Abwasserbes Raum Hohe Wand - Haftung 14,38 % - Verbandssammler/3 Darl. Umwelt- u. Wasserwirtschaftsf	0,00	294.459,94	0,00	18.869,07	275.590,87	
Gemeindeverband Abwasserbes Raum Hohe Wand - Haftung 11,21 % - Kläranlage/2Darl. Umwelt- u.Wasserwirtschaftsfo	0,00	66.490,08	0,00	8.492,91	57.997,17	
Gemeindeverband Abwasserbes Raum Hohe Wand - Haftung 12,27 % - Oberbank Krems / BA 05,07,08	0,00	22.909,58	0,00	7.369,17	15.540,41	
Gemeindeverband Abwasserbes Raum Hohe Wand - Haftung 11,21 % Raiffeisenregionalbank Wr.Neustadt	0,00	20.178,00	0,00	1.008,90	19.169,10	
Gemeindeverband Abwasserbes Raum Hohe Wand - Haftung 14,38 % Raiffeisenregionalbank WN Kanalsanierg.St.Egyden	0,00	10.281,70	0,00	1.871,42	8.410,28	
Gemeindeverband Abwasserbes Raum Hohe Wand - Haftung 14,38 % - Raiffeisenregionalbank WN Photovoltaikanlage	0,00	5.536,30	0,00	1.007,69	4.528,61	
Gemeindeverband Abwasserbes Raum Hohe Wand - Haftung 11,21 % - HYPO-Nö und Wien - TV Kanalinspektion	0,00	28.025,00	79.825,00	0,00	107.850,00	
Gemeindeverband Abwasserbes Raum Hohe Wand - Haftung Gemeindeverband Wasserversorgung Schneebergland	0,00	0,00	0,00	0,00	0,00	
Zwischensumme - Untergruppe 1	0,00	1.151.556,94	390.829,09	53.612,87	1.488.773,16	
Untergruppe 2 - Grundbücherlich besicherte Haftungen von Wohnbau-Darlehen						
Zwischensumme - Untergruppe 2	0,00	0,00	0,00	0,00	0,00	
Untergruppe 3 - Sonstige Wirtschaftshaftungen						
Zwischensumme - Untergruppe 3	0,00	0,00	0,00	0,00	0,00	
Summe A	0,00	1.151.556,94	390.829,09	53.612,87	1.488.773,16	

Haftung der staatlichen, außerbudgetären Einheiten gem. ESVG iSd Art. 15a Vereinbarung HOG	Haftungsrahmen	Stand 31.12.2021	Zugänge (+)	Abgänge (-)	Stand 31.12.2022	davon Umklassifizierungen
Untergruppe 1 - Haftungen für Kredit- und Finanzinstitute						
Zwischensumme - Untergruppe 1	0,00	0,00	0,00	0,00	0,00	
Untergruppe 2 - Grundbücherlich besicherte Haftungen von Wohnbau-Darlehen						
Zwischensumme - Untergruppe 2	0,00	0,00	0,00	0,00	0,00	
Untergruppe 3 - Sonstige Wirtschaftshaftungen						
Zwischensumme - Untergruppe 3	0,00	0,00	0,00	0,00	0,00	
Summe B	0,00	0,00	0,00	0,00	0,00	
Gesamtsumme	0,00	1.151.556,94	390.829,09	53.612,87	1.488.773,16	
Teil B - Haftungspositionen nicht relevant iSd Art. 15a Vereinbarung HOG						
Bezeichnung der/des Haftungsnehmerin/s oder einer Gruppe gleichartiger Haftungen	Haftungsrahmen	Stand 31.12.2021	Zugänge (+)	Abgänge (-)	Stand 31.12.2022	davon Umklassifizierungen
Untergruppe 1 - Haftungen für Kredit- und Finanzinstitute						
Zwischensumme - Untergruppe 1	0,00	0,00	0,00	0,00	0,00	
Untergruppe 2 - Grundbücherlich besicherte Haftungen von Wohnbau-Darlehen						
Zwischensumme - Untergruppe 2	0,00	0,00	0,00	0,00	0,00	
Untergruppe 3 - Sonstige Wirtschaftshaftungen						
Zwischensumme - Untergruppe 3	0,00	0,00	0,00	0,00	0,00	
Gesamtsumme	0,00	0,00	0,00	0,00	0,00	

Einzelnachweis über die nicht voranschlagswirksame Gebarung
gemäß § 12 (Anlage 6t)

Einzelnachweis der vermögenswirksamen Bestandskonten

Konto	Kontenbezeichnung	Stand 31.12.2021	Umsatz Soll	Umsatz Haben	Stand 31.12.2022
Veränderung der nicht voranschlagswirksamen Forderungen					
270000	Finanzamt Vorsteuerbeträge (nicht voranschlagswirksame Gebarung)	0,00	196.464,31	196.721,77	-257,46
271000	Umsatzsteuer Verrechnungskonto – Gutschrift (nicht voranschlagswirksame Gebarung)	35.457,34	129.779,47	57.424,66	107.812,15
279000	Sonstige für Dritte geleistete Vorschüsse (nicht voranschlagswirksame Gebarung)	6.619,83	47.755,23	48.349,02	6.026,04
287000	Sonstige kurzfristige Forderungen (nicht voranschlagswirksame Gebarung)	0,00	7.952,85	7.952,85	0,00
	Summe	42.077,17	381.951,86	310.448,30	113.580,73
Veränderung der nicht voranschlagswirksamen Verbindlichkeiten					
360000	Umsatzsteuer (nicht voranschlagswirksame Gebarung)	0,00	81.616,32	81.618,67	2,35
361000	Erläge von/für Dienststellen der Gebietskörperschaften (nicht voranschlagswirksame Gebarung)	34.249,90	12.636,24	16.543,35	38.157,01
362000	Gehaltsabzugsgebarungen (nicht voranschlagswirksame Gebarung)	21.761,49	319.699,66	321.257,14	23.318,97
368000	Barvorlagen (nicht voranschlagswirksame Gebarung)	17.145,59	16.077,55	14.043,13	15.111,17
369000	Sonstige Erläge (nicht voranschlagswirksame Gebarung)	5.408,50	106.042,53	112.948,52	12.314,49
379000	Sonstige Verbindlichkeiten (nicht voranschlagswirksame Gebarung)	5.201,27	612.998,12	607.796,85	0,00
	Summe	83.766,75	1.149.070,42	1.154.207,66	88.903,99

Einzelnachweis der finanzierungswirksamen Vorschuss- und Verwahrgeldkonten

(inkl. anteiliger Kundenforderungen und Lieferantenverbindlichkeiten)

Konto	Kontenbezeichnung	Stand 31.12.2021	Umsatz Soll	Umsatz Haben	Stand 31.12.2022
Veränderung der nicht voranschlagswirksamen Forderungen					
270000	Ust-Vorsteuer	-695,05	196.721,77	188.312,82	-9.104,00
271000	Finanzamt-Guthaben	35.457,34	57.424,66	129.779,47	107.812,15
279000	Diverse Vorschuesse	6.608,97	48.349,02	47.587,23	5.847,18
279100	Sonstige für Dritte geleistete Vorschüsse (nicht voranschlagswii	10,86	0,00	0,00	10,86
287777	Kassenbestandsveraenderungen	0,00	7.952,85	7.952,85	0,00
	Summe	41.382,12	310.448,30	373.632,37	104.566,19
Veränderung der nicht voranschlagswirksamen Verbindlichkeiten					
360000	Ust-Mehrwertsteuer	-4.777,48	79.006,72	81.616,32	-7.387,08
361100	Interessentenbeitrag	4.699,04	0,00	0,00	4.699,04
361200	FesteStempelgebühren	25.088,04	3.824,40	0,00	28.912,44
361900	Seuchenvorsorgeabgabe	3.210,54	12.387,58	12.636,24	2.961,88
362000	Lohnsteuer	3.482,08	47.651,84	47.509,48	3.624,44
362100	B V AVersicherung öffentl. Bedienst.	15.489,02	227.071,90	225.846,52	16.714,40
362300	Gebietskrankenkasse	1.115,33	17.096,96	17.044,25	1.168,04
362400	Finanzamt,Dgb	1.675,06	24.986,66	24.849,63	1.812,09
362800	Zukunftsvorsorge -Gehaltsumwandlung Gehaltsumwandlu	0,00	4.449,78	4.449,78	0,00
368000	Jagdpachtschilling	14.405,30	14.043,13	16.077,55	12.370,88
368100	Kautionen	2.740,29	0,00	0,00	2.740,29
369000	Fraktionsbeitraege	13,26	10.826,34	10.839,60	0,00
369100	Nächtigungstaxe	1.521,03	14.719,10	13.907,30	2.332,83
369200	Spendengelder (Sozialfonds)	1.000,00	0,00	400,00	600,00
369300	Div Verwahrgelder	674,21	80.263,08	75.975,63	4.961,66
369310	Sonstige Erläge (nicht voranschlagsw. Gebahrung) Egydi-Taler	2.200,00	7.140,00	4.920,00	4.420,00
379000	Finanzamt-Zahllast	5.290,53	14.931,48	20.222,01	0,00
379099	Auszahlung der Bezuege	-89,26	592.865,37	592.776,11	0,00
	Summe	77.736,99	1.151.264,34	1.149.070,42	79.930,91

Personaldaten iSd ÖStp (Anlage 4)

Gruppe 1 - gesamt	Dienstverhältnis zu Gemeinde, dienstleistend in einer Dienststelle, bezahlt aus dem Budget		Personalaufwendungen, Aktive, betriebsmäßige Darstellung exklusive Ausgliederungen				
	Köpfe	VBÄ	davon melden Gemeinden optional				gesamt
Bezüge (L und G: Unterklasse 50-55)			Nebengebühren (L und G: Gruppen 564-569)	Dienstgeberbeiträge (L und G: Unterklasse 58)	Weitere Aufwendungen	Kontenklasse 5	
BeamtInnen			0,00				
Vertragsbedienstete	30,00	19,64	583.564,37				
KV-Bedienstete (Kollektivvertrag)			35.884,23				
Summe	30,00	19,64	619.448,60	13.178,14	161.812,85	15.773,66	810.213,25
darunter (Teilmengen der Gruppe 1)							
MusikschullehrerInnen							
KindergärtnerInnen und							
Bedienstete nicht-ausgliederter Krankenanstalten							
Gruppe 1a - Ausbildungsverhältnisse (insb. Lehrlinge)							

Gruppe 2 - gesamt	Dienstverhältnis zur Gemeinde, dienstleistend bei sonstigem Rechtsträger, bezahlt aus dem Budget		Personalaufwendungen, Aktive, Ausgliederter				
	Köpfe	VBÄ	davon melden Gemeinden optional				gesamt
Bezüge (L und G: Unterklasse 50-55)			Nebengebühren (L und G: Gruppen 564-569)	Dienstgeberbeiträge (L und G: Unterklasse 58)	Weitere Aufwendungen	Kontenklasse 5	
BeamtInnen							
Vertragsbedienstete							
Summe	0,00	0,00					

BeamtInnen-PensionistInnen zum 31.12.2022			
	Anzahl	Ø-Pensionshöhe / Mt. 1)	
RuhegenussbezieherInnen			
Hinterbliebene 2)			
Neue RuhegenussbezieherInnen im Bezugsjahr 2022			
	Anzahl	Ø-Pensionsantrittsalter	Ø-Pensionshöhe / Mt. 1)
Alterspension 3)			
Dienstunfähigkeit 4)			
vorzeitige Pensionierung mit Abschlag 5)			
vorzeitige Pensionierung ohne Abschlag 6)			
Pensionierungen gesamt	0,0	0,0	0,0
1) Durchschnittspension im Dezember laut Personalstatistik-Festlegungen ohne Sonderzahlungen, ohne Pflegegeld und ohne sonstige Transferleistungen; brutto 2) Witwen-, Witwer-, Waisenversorgungsbezüge und vergleichbare Leistungen 3) Ruhebezüge aufgrund einer Ruhestandsversetzung durch Erklärung iSd § 15 iVm § 236c Abs. 1 BDG 1979, eines Übertritts in den Ruhestand oder einer vergleichbaren Regelung 4) Ruhebezüge aufgrund einer Ruhestandsversetzung wegen dauernder Dienstunfähigkeit 5) Ruhebezüge aufgrund einer Ruhestandsversetzung vor dem Mindestalter für eine Ruhestandsversetzung durch Erklärung iSd Z 3, die eine Minderung der Bemessungsgrundlage bewirkt (z.B. § 207n BDG 1979) 6) Ruhebezüge aufgrund einer Ruhestandsversetzung vor dem Mindestalter für eine Ruhestandsversetzung durch Erklärung iSd Z 3, die keine Minderung der Bemessungsgrundlage bewirkt (z.B. § 207n BDG 1979)			
Pensionsausgaben für das Bezugsjahr 2022			
Summe	0,00		

Dienstpostenplan

Dienstpostenplan Gemeinde St. Egidien – Rechnungsabschluss 2022

DZW	Bezeichnung des Dienstzweiges	Anzahl 2.NVA	Ausmaß	Anzahl 31.12.22	Entl.- grp.	Funktionsverwendung			
						Anzahl	FGp.	Bezeichnung	Pzlg.
Abteilung 1: Allgemeine Verwaltung									
71	Verwaltungsfachdienst	1	100%	1	7	1	7	Amtsleitung	✓
71	Verwaltungsfachdienst	1	87,5%	1	5				
85	Mittlerer Verwaltungs- und Kanzleidienst	1	87,5%	1	4				
85	Mittlerer Verwaltungs- und Kanzleidienst	2	75%	1	4				
85	Mittlerer Verwaltungs- und Kanzleidienst	2	62,5%	2	1				

Abteilung 82 Bauhof									
86	Mittlerer Wirtschaftsdienst (Leiter)	1	100%	1	4				
86	Mittlerer Wirtschaftsdienst	3	100%	3	4				
17	Hilfsdienst	1	50%	1	1				

Abteilung 24 Kindergarten									
12	Kindergartenhilfsdienst	1	100%	1	3				
12	Kindergartenhilfsdienst	3	87,5%	3	3				
12	Kindergartenhilfsdienst	1	75%	1	3				
12	Kindergartenhilfsdienst	1	52,5%	1	3				
12	Kindergartenhilfsdienst	2	50 %	2	3				
11	Angelernter Arbeiter (Reinigungskraft) ^{1) in Kombi}	1	37,5%	1	3				

Abteilung 25 Hort									
107	Kindergarten und Horterzieherdienst	1	80%	1	KLK			Hortleitung	✓
12	Kindergartenhilfsdienst	1	62,5%	1	KLK				
12	Kindergartenhilfsdienst	1	67,5%	1	3				
12	Kindergartenhilfsdienst	1	52,5%	1	3				
17	Hilfsdienst	1	35%	1	3				

Abteilung 211 Schule									
16	SchulwartIn	1	75%	1	2				
12	Kindergartenhilfsdienst	1	62,50%	1	3				

Abteilung 29 Gemeindezentrum									
11	Angelernter Arbeiter (Reinigungskraft) ^{1) in Kombi}	1	50 %	1	3				
1) in Personal Kombination									

Nachweis über Personalaufwand VRV2015

Gruppe	Abschnitt	Ansatz	Vertragsbedienstete I 510000 - 510999	Vertragsbedienstete II 511000 - 511999	Angestellte ganzjährig beschäftigt 520000 - 520999	Arbeiter ganzjährig beschäftigt 521000 - 521999	Angestellte nicht ganzjährig beschäftigt 522000 - 522999	Arbeiter nicht ganzjährig beschäftigt 523000 - 523999	Nebengebühren und Geldaushilfen 560000 - 569999	DGB für Finanzamt (FLAB) 580000 - 580999	Leistungen aus der Selbstträgerschaft 582000 - 582999	Gesamtsumme
0	01	010000 Gemeindeamt	190.003,11				1.976,82		2.975,13	7.811,30	42.722,86	245.489,22
	02	029000 Amtsgebäude				3.661,61				154,96	852,28	4.668,85
		029010 Amtsgebäude				9.274,16				361,76	1.988,88	11.624,80
	Summe Gruppe 0			190.003,11			12.935,77	1.976,82		2.975,13	8.328,02	45.564,02
2	21	211000 Volksschule		37.507,11		1.042,82				1.450,26	7.994,45	47.994,64
	24	240000 Kindergärten		143.844,31		10.346,10		1.828,19	2.308,87	6.308,75	34.643,29	199.279,51
	25	250000 Schülerhorte		80.230,18					87,93	3.137,61	17.245,36	100.701,08
	Summe Gruppe 2				261.581,60		11.388,92		1.828,19	2.396,80	10.896,62	59.883,10
5	51	519100 Sonstige Einrichtungen und Maßnahmen (Covid19-Testungen u.a.)							4.950,00			4.950,00
	Summe Gruppe 5								4.950,00			4.950,00
8	82	820000 Wirtschaftshöfe		131.979,66	525,00			7.229,53	7.806,21	5.762,02	31.379,07	184.681,49
	Summe Gruppe 8				131.979,66	525,00			7.229,53	7.806,21	5.762,02	31.379,07
Summe gesamt			190.003,11	393.561,26	525,00	24.324,69	1.976,82	9.057,72	18.128,14	24.986,66	136.826,19	799.389,59

Nachweis Vermögen mit abgeänderter Nutzungsdauer

Konto	Bezeichnung	Nutzungsdauer lt. VRV	Abweichende Nutzungsdauer	Begründung
2/0040001/01964	KT - KIP 2020 Zweckzuschuss Straßensanierung Steinweg	33,0	32,5	Damit Abschreibungszeitraum der Investition gleichzeitig mit Auflösung des IZ endet.
2/0040001/01965	KT - KIP 2020 Zweckzuschuss Straßensanierung Seitengasse z	33,0	32,5	Damit Abschreibungszeitraum der Investition gleichzeitig mit Auflösung des IZ endet.
2/0040001/01966	KT - KIP 2020 Zweckzuschuss Straßensanierung Parkweg	33,0	32,5	Damit Abschreibungszeitraum der Investition gleichzeitig mit Auflösung des IZ endet.
2/0040012/02000	KT - KIP 2020 Zweckzuschuss LED 2020	15,0	14,0	Damit Abschreibungszeitraum der Investition und Auflösung des IZ gleichzeitig enden.
2/0060001/01191	Gemeindezentrum + InvZuschuss Pfarre inkl Veranstaltungsber	50,0	57,2	Übernahme AVZ Orts- u. Infrastrukturentwicklungs KG
2/0060001/01212	VS Gebäude Altbestand lt. AVZ Infrastruktur KG	50,0	57,2	Altbestand ND lt. AVZ Infrastruktur KG 2018
2/0060001/01291	Bauhof Gebäude 2003	50,0	51,2	lt Anlagenverzeichnis Infrastruktur KG 2018
2/0060001/01324	Amtsgebäude Wärmeanschlusskosten lt AVZ KG	50,0	10,5	RND lt AVZ KG
2/0060001/01960	KT Gemeindezentrum + InvZuschuss Pfarre inkl Veranstaltun	50,0	57,2	Übernahme AVZ Orts- u. Infrastrukturentwicklungs KG
2/0060001/01988	KT Bauhof Gebäude 2003	50,0	51,2	lt Anlagenverzeichnis Infrastruktur KG 2018
2/0060001/01998	InvZ Land lt Infrastruktur KG 31.12.2018	50,0	57,2	Laufzeit lt Jahresabschluss Infrastruktur KG 31.12.2018
2/0070002/01286	KT - KIP 2020 Zweckzuschuss Haltestelle Neusiedl gegenüber E	20,0	19,5	Damit Abschreibungszeitraum der Investition gleichzeitig mit IZ endet.
2/0070002/01287	KT - KIP 2020 Zweckzuschuss Haltestelle beim Bahnhof	20,0	19,5	Damit der Abschreibungszeitraum der Investition gleichzeitig mit IZ endet.
2/0070002/01289	KT - Förderung Schneebergland - Buswartehäuschen	20,0	19,5	Damit Abschreibungszeitraum der Investition gleichzeitig mit IZ endet.
2/0070003/01300	Seiserplatz WC Container 2012	33,0	56,7	lt AVZ Infrastruktur KG 2018
2/0070003/01321	Seiserplatz Außenanlage	33,0	56,7	RND lt AVZ KG
2/0070003/01322	Außenanlage GZ lt AVZ	33,0	57,2	RND lt AVZ KG
3/0060001/01301	Gebäude Kiga Investitionen 2011	50,0	59,2	lt. AVZ KG 2018
3/0060001/01302	Gebäude Kiga Investitionen 2012	50,0	59,2	lt. AVZ KG 2018
3/0060001/01303	Gebäude Kiga Investitionen 2013	50,0	59,2	lt. AVZ KG 2018
3/0060001/01325	Kiga Kirchenweg Wärmeanschlusskosten lt AVZ KG	50,0	12,5	RND lt AVZ KG
3/0060001/01991	KT Gebäude Kiga Investitionen 2011	50,0	59,2	lt. AVZ KG 2018
3/0070003/01319	Außenanlage 2012 lt AVZ KG	33,0	59,2	RND lt AVZ KG
3/0440001/01261	BA 100 LIS 2011 inkl InvZ Bund	0,0	25,0	LIS ND 25 Jahre lt Empfehlung IVW 3
3/0440001/01984	KT BA 100 LIS 2011 inkl InvZ Bund	0,0	25,0	LIS ND 25 Jahre lt Empfehlung IVW 3
3/0440001/01985	InvZ Land zu BA 100 LIS	0,0	25,0	LIS ND 25 J lt Empfehlung IVW 3
3/0450001/01219	BA 3 2007 inkl InvZ Bund	50,0	40,0	lt. Anlagennachweis RA 2018
3/0450001/01220	BA 4 2011 inkl InvZ Bund inkl Hausanschlüsse Beethovengasse	50,0	40,0	lt. Anlagennachweis RA 2018
3/0450001/01263	Pumpwerk Gerasdorf 2011	50,0	10,0	lt. Anlagennachweis RA 2018
3/0450001/01264	Hausanschlüsse 2006	50,0	40,0	lt Anlagennachweis RA 2018
3/0450001/01265	Hausanschlüsse 2007	50,0	40,0	lt Anlagennachweis RA 2018
3/0450001/01266	Hausanschlüsse 2008	50,0	40,0	lt Anlagennachweis RA 2018
3/0450001/01267	Hausanschlüsse 2009	50,0	40,0	lt Anlagennachweis RA 2018
3/0450001/01268	Hausanschlüsse 2011	50,0	40,0	lt Anlagennachweis RA 2018

Konto	Bezeichnung	Nutzungsdauer lt. VRV	Abweichende Nutzungsdauer	Begründung
3/0450001/01269	Hausanschlüsse 2012	50,0	40,0	lt Anlagennachweis RA 2018
3/0450001/01270	Hausanschlüsse 2013	50,0	40,0	lt Anlagennachweis RA 2018
3/0450001/01271	Hausanschlüsse 2014	50,0	40,0	lt Anlagennachweis RA 2018
3/0450001/01272	Hausanschlüsse 2015	50,0	40,0	lt Anlagennachweis RA 2018
3/0450001/01273	Hausanschlüsse 2016	50,0	40,0	lt Anlagennachweis RA 2018
3/0450001/01274	Hausanschlüsse 2017	50,0	40,0	lt Anlagennachweis RA 2018
3/0450001/01275	Hausanschlüsse 2018	50,0	40,0	lt Anlagennachweis RA 2018
3/0450001/01959	Hausanschlüsse 2019	50,0	40,0	.
3/0450001/01963	KT BA 03 2007 inkl InvZ Bund	50,0	40,0	lt. Anlagennachweis RA 2018
3/0450001/01964	KT BA 04 2011 inkl InvZ Bund inkl Hausanschlüsse Beethoveng	50,0	40,0	lt. Anlagennachweis RA 2018
3/0450001/01966	Kanaleinmündungsabgaben 2002 gebucht 2/851+852	50,0	40,0	lt. Anlagennachweis RA 2018
3/0450001/01967	Kanaleinmündungsabgaben 2003 gebucht 2/851+852	50,0	40,0	lt. Anlagennachweis RA 2018
3/0450001/01968	Kanaleinmündungsabgaben 2006 gebucht 2/851+852, 2/851+85	50,0	40,0	lt. Anlagennachweis RA 2018
3/0450001/01969	Kanaleinmündungsabgaben 2004 gebucht 2/851+850	50,0	40,0	lt. Anlagennachweis RA 2018
3/0450001/01970	Kanaleinmündungsabgaben 2005 gebucht 2/851+850	50,0	40,0	lt. Anlagennachweis RA 2018
3/0450001/01971	Kanaleinmündungsabgaben 2007 gebucht 2/851+850	50,0	40,0	lt. Anlagennachweis RA 2018
3/0450001/01972	Kanaleinmündungsabgaben 2008 gebucht 2/851+850	50,0	40,0	lt. Anlagennachweis RA 2018
3/0450001/01973	Kanaleinmündungsabgaben 2009	50,0	40,0	lt. Anlagennachweis RA 2018
3/0450001/01974	Kanaleinmündungsabgaben 2010	50,0	40,0	lt. Anlagennachweis RA 2018
3/0450001/01975	Kanaleinmündungsabgaben 2011	50,0	40,0	lt. Anlagennachweis RA 2018
3/0450001/01976	Kanaleinmündungsabgaben 2012	50,0	40,0	lt. Anlagennachweis RA 2018
3/0450001/01977	Kanaleinmündungsabgaben 2013	50,0	40,0	lt. Anlagennachweis RA 2018
3/0450001/01978	Kanaleinmündungsabgaben 2014	50,0	40,0	lt. Anlagennachweis RA 2018
3/0450001/01979	Kanaleinmündungsabgaben 2015	50,0	40,0	lt. Anlagennachweis RA 2018
3/0450001/01980	Kanaleinmündungsabgaben 2016	50,0	40,0	lt. Anlagennachweis RA 2018
3/0450001/01981	Kanaleinmündungsabgaben 2017	50,0	40,0	lt. Anlagennachweis RA 2018
3/0450001/01982	Kanaleinmündungsabgaben 2018	50,0	40,0	lt. Anlagennachweis RA 2018
3/0450001/01983	Kanaleinmündungsabgaben 2019	50,0	40,0	lt. Anlagennachweis RA 2018
4/0110002/01193	Ausstattung GZ 2009	10,0	15,0	Übernahme AVZ Orts- u. Infrastruktur Entwicklungs- KG
4/0110002/01194	Ausstattung GZ 2010	10,0	14,0	Übernahme AVZ Orts- u. Infrastruktur Entwicklungs- KG
4/0110002/01195	Ausstattung GZ 2013	10,0	15,0	Übernahme AVZ Orts- u. Infrastruktur Entwicklungs- KG
4/0110002/01196	VA Ausstattung GZ 2013 GläserSpüler Veranstaltungsbereich	10,0	10,0	Übernahme AVZ Orts- u. Infrastruktur Entwicklungs- KG
4/0110002/01197	Ausstattung GZ 2014 2x Kühlschränke	10,0	10,0	Übernahme AVZ Orts- u. Infrastruktur Entwicklungs- KG
4/0110002/01198	Ausstattung 2013	10,0	10,0	Übernahme AVZ Orts- u. Infrastruktur Entwicklungs- KG
4/0110002/01205	Ausstattung Altbestand GZ	10,0	10,0	Übernahme AVZ Orts- u. Infrastruktur Entwicklungs- KG
4/0110002/01312	VS Ausstattung lt AVZ KG 2012	10,0	7,5	RND AVZ KG
4/0110002/01313	VS Ausstattung lt AVZ KG 2013	10,0	9,0	RND AVZ KG
4/0110002/01314	VS Verkabelung Smartboards lt AVZ KG 2013	10,0	9,5	RND AVZ KG
4/0120001/01202	PV Anlage GZ 2015	15,0	10,0	Flächenwidmungsplan ND 10 Jahre lt. Empfehlung IVW 3
4/0180003/01335	Handy Apple IPH 11 Pro 256GB Space für Vizebürgermeisterin	4,0	3,0	lt. www.bmf.gv.at

Konto	Bezeichnung	Nutzungsdauer lt. VRV	Abweichende Nutzungsdauer	Begründung
4/0440001/01200	Software 2018 Elak, k5 EB, Kreditmanager	0,0	4,0	Software ND 4 Jahre analog zu Hardware
4/0440001/01203	Webseite 2017	0,0	5,0	Webseite 5 Jahre
4/0440001/01335	EVN Geoinfo Naturstandsdaten	0,0	3,5	Art der Abschreibung wurde nicht von Manuelle Abschreibung auf Automat. Abschreibung umgestellt, daher keine Abschreibung in den Jahren 2019 und 2020.
4/0440001/01337	Software 2021 Elak-Massenscanmodul	0,0	4,0	ND analog Hardware
5/0110002/01310	KIGA Kirchenweg Ausstattung lt AVZ KG	10,0	7,5	RND AVZ KG
5/0110002/01311	KIGA Kirchenweg Wäschetrockner lt AVZ KG	10,0	4,0	RND AVZ KG

Querschnitt (Anlage 5b)

Bezeichnung	Zuordnung der Aufwands- und Ertragsgruppen	Summe Haushalt	davon A 85 - 89	Summe ohne A 85 - 89	
I. Querschnitt					
Erträge der operativen Gebarung / Einzahlungen aus Abgaben					
10	Einzahlungen aus eigenen Abgaben	Unterklassen 83 bis 85 ohne Gruppen 852, 858 und 859	423.588,44	0,00	423.588,44
11	Erträge aus Ertragsanteilen	Gruppen 858 und 859	2.205.021,47	0,00	2.205.021,47
12	Gebühren für die Benützung von Gemeindevorrichtungen und -anlagen	Gruppe 852	611.399,25	611.399,25	
13	Erträge aus Leistungen	Unterklasse 81 ohne Gruppen 811, 817, 818 und 819	115.069,57	1.521,04	113.548,53
14	Erträge aus Besitz und wirtschaftlicher Tätigkeit	Gruppen 811, 820, 822, 823	54.638,40	0,00	54.638,40
15	Transfererträge von Trägern des öffentlichen Rechts	Gruppen 860 bis 863, 888	576.349,04	2.674,37	573.674,67
16	Sonstige Transfererträge	Gruppen 809, 864 bis 868, 880	1.423,00	0,00	1.423,00
17	Gewinnentnahmen der Gemeinde von Unternehmungen und marktbestimmten Betrieben der Gemeinde (A 85-89)	Gruppe 869 und 879		0,00	
18	Erträge aus Veräußerungen und sonstige Erträge	Gruppen 814, 815, 824, 827, 828 und 829	397.365,15	146.537,18	250.827,97
19	Summe 1 (Erträge)		4.384.854,32	762.131,84	3.622.722,48
Aufwendungen der operativen Gebarung					
20	Personalaufwand	Klasse 5 ohne nicht finanzierungswirksame Konten	799.389,59	0,00	799.389,59
21	Pensionen und sonstige Ruhebezüge	Gruppen 760, 761		0,00	
22	Bezüge der gewählten Organe	Gruppe 721	119.123,97	0,00	119.123,97
23	Gebrauchs- und Verbrauchsgüter, Handelswaren	Klasse 4	155.065,68	9.221,03	145.844,65
24	Verwaltungs- und Betriebsaufwand	Klasse 6 ohne Gruppen 650 bis 655, 657, 658, 680 bis 687, 689, 690, 694 bis 699; Unterklassen 70 bis 72 ohne Gruppen 706 und 721; Gruppe 790	920.517,53	114.807,49	805.710,04
25	Zinsen für Finanzschulden	Gruppen 650, 651, 653 und 657	75.059,67	34.848,25	40.211,42
26	Laufende Transfers an Träger des öffentlichen Rechts	Gruppen 750 bis 754	1.535.103,31	299.533,06	1.235.570,25
27	Sonstige laufende Transfers	Gruppen 755 bis 757, 759, 764, 768, 780 und 781	31.216,51	0,00	31.216,51
28	Gewinnentnahmen der Gemeinde von Unternehmungen und marktbestimmten Betrieben der Gemeinde (A 85-89)	Gruppe 769		0,00	
29	Summe 2 (Aufwendungen)		3.635.476,26	458.409,83	3.177.066,43
91	SALDO 1: Ergebnis der operativen Gebarung	Summe 1 minus Summe 2	749.378,06	303.722,01	445.656,05

Bezeichnung	Zuordnung Abgang/Zugang zu den Bestandskonten und der Kapitaltransferkonten	Summe Haushalt	davon A 85 - 89	Summe ohne A 85 - 89
Vermögensgebarung mit Kapitaltransfers ohne Finanztransaktionen				
30	Veräußerung von unbeweglichem Vermögen		0,00	
	Unterklassen 00, 01, 05 und 06; Gruppen 801, 802 und 805 (bei unbeweglichen Kulturgütern)			
31	Veräußerung von beweglichem Vermögen		0,00	
	Unterklassen 02 bis 04; Gruppen 100, 113, 120, 150, 159, 170 und 175; Gruppen 803, 804 und 805 (bei beweglichen Kulturgütern)			
32	Veräußerung von immateriellen Vermögenswerten		0,00	
	Unterklasse 07			
33	Investitionszuschüsse (erhaltene Kapitaltransfers) von Trägern des öffentlichen Rechts	249.575,63	3.575,63	246.000,00
	Gruppen 300 bis 303, 309, 871			
34	Sonstige Investitionszuschüsse (erhaltene Kapitaltransfers)	13.101,78	13.101,78	
	Gruppen 304 bis 308			
39	Summe 3 (Vermögensgebarung mit Kapitaltransfer ohne Finanztransaktionen)	262.677,41	16.677,41	246.000,00
Vermögensgebarung und Kapitaltransfers ohne Finanztransaktionen				
40	Erwerb von unbeweglichem Vermögen	1.492.242,73	532.796,24	959.446,49
	Unterklassen 00, 01 und 05; Gruppen 060, 061 und 063			
41	Erwerb von beweglichem Vermögen, Aktivierte Vorräte	12.468,00	0,00	12.468,00
	Unterklassen 02 bis 04; Gruppe 062; Gruppen 100, 113, 120, 150, 159, 170 und 175			
42	Erwerb von immateriellen Vermögenswerten		0,00	
	Unterklasse 07			
43	Kapitaltransfers an Träger des öffentlichen Rechts	685,00	0,00	685,00
	Gruppen 130 und 135; Gruppen 770 bis 774			
44	Sonstige Kapitaltransfers	1.404,00	0,00	1.404,00
	Gruppen 775 bis 779, 785 und 786			
49	Summe 4 (Vermögensgebarung und Kapitaltransfer ohne Finanztransaktionen)	1.506.799,73	532.796,24	974.003,49
92	SALDO 2: Saldo der Vermögensgebarung ohne Finanztransaktionen	-1.244.122,32	-516.118,83	-728.003,49
	Summe 3 minus Summe 4			

Bezeichnung	Zuordnung der Gruppen der Finanzierungsrechnung	nur A 85 - 89
Einzahlungen aus Finanztransaktionen		
50 Veräußerung von Beteiligungen und Wertpapieren	Unterklasse 08; Gruppen 223 und 224	0,00
51 Entnahmen aus Zahlungsmittelreserven	Gruppen 293, 294 und 295	0,00
52 Einzahlungen aus der Rückzahlung von Darlehen an Träger des öffentlichen Rechts	Gruppen 240 bis 244	0,00
53 Einzahlungen aus der Rückzahlung von Darlehen an andere und von Bezugsvorschüssen	Gruppen 245 bis 249 und 273	0,00
54 Aufnahme von Finanzschulden von Trägern des öffentlichen Rechts	Gruppen 340 bis 344, 350 bis 354	0,00
55 Aufnahme von Finanzschulden von anderen	Unterklasse 32; Gruppen 345 bis 349, 355 bis 357	840.198,40
58 Ausgleichszahlungen aus Finanzderivaten	Gruppen 821 und 826	0,00
59 Summe 5 (Einzahlungen aus Finanztransaktionen)		840.198,40
Auszahlungen aus Finanztransaktionen		
60 Erwerb von Beteiligungen und Wertpapieren	Unterklasse 08; Gruppen 223 und 224	0,00
61 Zuführung an Zahlungsmittelreserven	Gruppen 293, 294 und 295	0,00
62 Gewährung von Darlehen an Träger des öffentlichen Rechts	Gruppen 240 bis 244	0,00
63 Gewährung von Darlehen an andere und von Bezugsvorschüssen	Gruppen 245 bis 249 und 273	0,00
64 Rückzahlung von Finanzschulden bei Trägern des öffentlichen Rechts	Gruppen 340 bis 344, 350 bis 354	107.950,37
65 Rückzahlung von Finanzschulden bei anderen	Unterklasse 32; Gruppen 345 bis 349, 355 bis 357	18.870,57
68 Ausgleichszahlungen aus Finanzderivaten	Gruppen 652, 655 und 658	0,00
69 Summe 6 (Auszahlungen aus Finanztransaktionen)		126.820,94
93 SALDO 3: Saldo der Finanztransaktionen	Summe 5 minus Summe 6	713.377,46
94 SALDO 4:	Summe der Salden 1, 2 und 3	500.980,64
II. Ableitung des Finanzierungssaldos		
70 Jahresergebnis Haushalt ohne A 85 - 89 und ohne Finanztransaktionen	Saldo 1 plus Saldo 2	-282.347,44
71 Überrechnung Jahresergebnis A 85 - 89	Saldo 4 der Spalte "nur A 85 - 89"	500.980,64
95 Finanzierungssaldo ('vorläufiges Maastricht-Ergebnis')		218.633,20

Erläuterung Abweichung gegenüber Ergebnisvoranschlag

HH-Stelle	Bezeichnung	Buchungen	- Voranschlag	- Übertragung	= Abweichung	Betrag	Beschluss und Begründung
Mittelaufbringung	Abweichung über 5.000,00						
164100	Förderung der Brandbekämpfung und Brandverhütung						
6/164100+829910	Zuführung aus der operativen Gebarung	13.908,00	31.100,00	0,00	-17.192,00	-17.192,00	07.03.2023 Löschteich groß - geänderte Vorgehensweise bei Verbuchung nach Rücksprache mit LReg.
2/164100+863000	Transfers von sonstigen Trägern öffentlichen Rechts und Sozialversicherungsträgern	45.000,00	0,00	0,00	45.000,00	45.000,00	07.03.2023 VA auf anderem HH-Kto. (6,1641,306)
240000	Kindergärten						
2/240000+810000	Beiträge für Bastelmaterial Kindergarten	16.656,99	11.600,00	0,00	5.056,99	5.056,99	07.03.2023 VA zu niedrig angesetzt.
612000	Gemeindestraßen						
6/612000+829910	Zuführung aus der operativen Gebarung	0,00	43.600,00	0,00	-43.600,00	-43.600,00	07.03.2023 keine Zuführung erforderlich, da zusätzliche BZ-Mittel für Straßenbau von der LReg. ausbezahlt wurden.
6/612000+871000	Beihilfen aus Bedarfszuweisungen	93.363,90	54.700,00	0,00	38.663,90	38.663,90	07.03.2023 zusätzl. BZ-Mittel für Straßenbau von LReg. erhalten.
639000	Sonstige Einrichtungen und Maßnahmen						
6/639000+829910	Sonstige Erträge	0,00	6.700,00	0,00	-6.700,00	-6.700,00	07.03.2023 Hochwasserrückhaltebecken Schratzenbach - keine Zuführung gebucht.
846200	Wohn- und Geschäftsgebäude						
6/846200+829910	Sonstige Erträge	210.480,68	375.000,00	0,00	-164.519,32	-197.541,46	07.03.2023 weniger Zuführung zur Abdeckung der Baukosten im Jahr 2022 für Gesundheitszentrum erforderlich.
853100	Betr.f.die Errichtung u.Verwaltung von Wohn- und Geschäftsgebäuden						
6/853100+829910	Sonstige Erträge	141.258,60	100.000,00	0,00	41.258,60	41.258,60	07.03.2023 Zuführung -> Sanierg. Gemeindehaus Saubersdorf - keine Kreditaufn. erforderlich.
920000	Ausschließliche Gemeindeabgaben						
2/920000+833100	Kommunalsteuer	117.602,56	110.000,00	0,00	7.602,56	7.602,56	07.03.2023 Mehr Kommunalsteuereinnahmen als erwartet.
2/920000+850000	Aufschließungsabgaben	97.922,43	175.000,00	0,00	-77.077,57	-77.077,57	07.03.2023 Verschreibung erfolgt aus rechtlichen Gründen erst 2023.

HH-Stelle	Bezeichnung	Buchungen	- Voranschlag	- Übertragung	= Abweichung	Betrag	Beschluss und Begründung
940000	Bedarfszuweisungen						
2/940000+861000	Bedarfszuweisungen zum Finanzkraftausgleich	361.812,90	311.200,00	0,00	50.612,90	50.612,90	07.03.2023 zusätzliche BZ-Mittel durch LReg. am Jahresende an Gemeinden aufgeteilt.
947000	Sonstige Zuschüsse der Länder						
2/947000+861000	Transfers von Ländern, Landesfonds und Landeskammern	49.749,76	0,00	0,00	49.749,76	49.749,76	07.03.2023 Blau-gelbes-Hilfspaket wg. Teuerung durch LReg. ausbezahlt.
961000	Provisionen und Rückerstattungen						
2/961000+828000	Rückersätze von Aufwendungen	0,00	12.000,00	0,00	-12.000,00	-12.000,00	07.03.2023 Jahres-UVA 2020 - Einnahme erst 2023.
	Summe Mittelaufbringung	1.147.755,82	1.230.900,00	0,00	-83.144,18	-116.166,32	
Mittelverwendung	Abweichung über 5.000,00						
060000	Beiträge an Verbände, Vereine und sonstige Organisationen						
1/060000-726000	Beiträge an Verbände und Vereine (Gdever)	18.902,57	25.000,00	0,00	-6.097,43	-6.097,43	07.03.2023 VA-Betrag zu hoch angesetzt.
164100	Förderung der Brandbekämpfung und Brandverhütung						
5/164100-729910	Rückführung in die operative Gebarung	0,00	31.100,00	0,00	-31.100,00	-31.100,00	07.03.2023 keine Rückführung erforderlich, da Einnahmen direkt in der operativen Gebarung verbucht.
612000	Gemeindestraßen						
5/612000-729910	Zuführung an Vorhaben Straßenbau	0,00	43.600,00	0,00	-43.600,00	-43.600,00	07.03.2023 HH-Kto. nur für VA - keine Bebuchung im RA.
639000	Sonstige Einrichtungen und Maßnahmen						
5/639000-729910	Sonstige Aufwendungen	0,00	6.700,00	0,00	-6.700,00	-6.700,00	07.03.2023 HH-Kto. nur für VA - keine Bebuchung im RA.
846200	Wohn- und Geschäftsgebäude						
5/846200-729910	Sonstige Aufwendungen	0,00	375.000,00	0,00	-375.000,00	-375.000,00	07.03.2023 HH-Kto. nur für VA - keine Bebuchung im RA.

HH-Stelle	Bezeichnung	Buchungen	- Voranschlag	- Übertragung	= Abweichung	Betrag	Beschluss und Begründung
852000	Betriebe der Müllbeseitigung						
1/852000-620000	Transportkosten Müllabfuhr	67.489,05	61.000,00	0,00	6.489,05	6.489,05	07.03.2023 Höhere Kosten: mehr Abfahren + Energiekostenzuschlag
853100	Betr.f.die Errichtung u.Verwaltung von Wohn- und Geschäftsgebäuden						
5/853100-729910	Sonstige Aufwendungen	0,00	100.000,00	0,00	-100.000,00	-100.000,00	07.03.2023 HH-Kto. nur für VA - keine Bebuchung im RA.
900000	Bezugsvorschüsse und Darlehen						
1/900000-729910	Gesonderte Verwaltung für investive Gebarung	375.612,95	0,00	0,00	375.612,95	342.590,81	07.03.2023 Gebuchte Zuführungen - wird nicht voranschlagt.
Summe Mittelverwendung		462.004,57	642.400,00	0,00	-180.395,43	-213.417,57	

Erläuterung Abweichung gegenüber Finanzierungsvoranschlag

HH-Stelle	Bezeichnung	Buchungen	- Voranschlag	- Übertragung	= Abweichung	Betrag	Beschluss und Begründung
Mittelaufbringung	Abweichung über 5.000,00						
164100	Förderung der Brandbekämpfung und Brandverhütung						
6/164100+301000	Kapitaltransfers von Ländern, Landesfonds und Landeskammern	0,00	48.700,00	0,00	-48.700,00	-48.700,00	07.03.2023 Auszahlung der Fördermittel durch Agrarmarkt Austria für den Löschteich erfolgte erst im Jahr 2023.
6/164100+306000	Kapitaltransfers von Finanzunternehmen	0,00	45.000,00	0,00	-45.000,00	-45.000,00	07.03.2023 Einnahme auf anderen HH-Kto. (2,1641,863) in der operativen Gebarung.
6/164100+829910	Zuführung aus der operativen Gebarung	13.908,00	31.100,00	0,00	-17.192,00	-17.192,00	07.03.2023 Löschteich groß - geänderte Vorgehensweise bei Verbuchung nach Rücksprache mit LReg.
2/164100+863000	Transfers von sonstigen Trägern öffentlichen Rechts und Sozialversicherungsträgern	45.000,00	0,00	0,00	45.000,00	45.000,00	07.03.2023 VA auf anderem HH-Kto. (6,1641,306)
612000	Gemeindestraßen						
6/612000+829910	Zuführung aus der operativen Gebarung	0,00	43.600,00	0,00	-43.600,00	-43.600,00	07.03.2023 keine Zuführung erforderlich, da zusätzliche BZ-Mittel für Straßenbau von der LReg. ausbezahlt wurden.
6/612000+871000	Beihilfen ausBedarfszuweisungen	93.363,90	54.700,00	0,00	38.663,90	38.663,90	07.03.2023 zusätzl. BZ-Mittel für Straßenbau von LReg. erhalten.
639000	Sonstige Einrichtungen und Maßnahmen						
6/639000+346000	Investitionsdarlehen von Finanzunternehmen	0,00	23.100,00	0,00	-23.100,00	-23.100,00	07.03.2023 keine Darlehensaufnahme erfolgt - HWRB Schrattenbach bleibt offen stehen. Ausgaben müssen im VA bedeckt werden.
6/639000+829910	Sonstige Erträge	0,00	6.700,00	0,00	-6.700,00	-6.700,00	07.03.2023 Hochwasserrückhaltebecken Schrattenbach - keine Zuführung gebucht.
846200	Wohn- und Geschäftsgebäude						
6/846200+346000	Investitionsdarlehen von Finanzunternehmen	0,00	425.000,00	0,00	-425.000,00	-425.000,00	07.03.2023 Darlehensaufnahme für Gesundheitszentrum erfolgt erst 2023.
6/846200+829910	Sonstige Erträge	210.480,68	375.000,00	0,00	-164.519,32	-197.541,46	07.03.2023 weniger Zuführung zur Abdeckung der Baukosten im Jahr 2022 für Gesundheitszentrum erforderlich.
851000	Betriebe der Abwasserbeseitigung						
2/851000+852100	Kanalbenützungsgebühren	402.745,91	416.000,00	0,00	-13.254,09	-13.254,09	07.03.2023 Rückstände der Gemeindebürger im Finanzierungs-HH.

HH-Stelle	Bezeichnung	Buchungen	- Voranschlag	- Übertragung	= Abweichung	Betrag	Beschluss und Begründung
851100	Betriebe der Abwasserbeseitigung						
6/851100+300000	Kapitaltransfers von Bund, Bundesfonds und Bundeskammern	0,00	134.300,00	0,00	-134.300,00	-134.300,00	07.03.2023 KIP-Mittel für Kanalbau lukriert.
852000	Betriebe der Müllbeseitigung						
2/852000+852000	Abfallwirtschaftsgebühr	205.977,02	216.000,00	0,00	-10.022,98	-10.022,98	07.03.2023 falsch veranschlagt - weniger Restmülltonnen von Gemeindebürgern angefordert.
853100	Betr.f.die Errichtung u.Verwaltung von Wohn- und Geschäftsgebäuden						
6/853100+346000	Investitionsdarlehen von Finanzunternehmen	0,00	34.300,00	0,00	-34.300,00	-34.300,00	07.03.2023 keine Darlehensaufnahme zur Abdeckung der Sanierungskosten Gdehaus Saubersdorf erforderlich.
6/853100+829910	Sonstige Erträge	141.258,60	100.000,00	0,00	41.258,60	41.258,60	07.03.2023 Zuführung ->Sanierg. Gemeindehaus Saubersdorf - keine Kreditaufn. erforderlich.
920000	Ausschließliche Gemeindeabgaben						
2/920000+833100	Kommunalsteuer	119.607,83	110.000,00	0,00	9.607,83	9.607,83	07.03.2023 Mehr Kommunalsteuereinnahmen als erwartet.
2/920000+850000	Aufschließungsabgaben	134.851,74	175.000,00	0,00	-40.148,26	-40.148,26	07.03.2023 Vorschreibung erfolgt aus rechtlichen Gründen erst 2023.
940000	Bedarfszuweisungen						
2/940000+861000	Bedarfszuweisungen zum Finanzkraftausgleich	361.812,90	311.200,00	0,00	50.612,90	50.612,90	07.03.2023 zusätzliche BZ-Mittel durch LReg. am Jahresende an Gemeinden aufgeteilt.
947000	Sonstige Zuschüsse der Länder						
2/947000+861000	Transfers von Ländern, Landesfonds und Landeskammern	49.749,76	0,00	0,00	49.749,76	49.749,76	07.03.2023 Blau-gelbes-Hilfspaket wg. Teuerung durch LReg. ausbezahlt.
961000	Provisionen und Rückerstattungen						
2/961000+828000	Rückersätze von Aufwendungen	0,00	12.000,00	0,00	-12.000,00	-12.000,00	07.03.2023 Jahres-UVA 2020 - Einnahme erst 2023.
Summe Mittelaufbringung		1.778.756,34	2.561.700,00	0,00	-782.943,66	-815.965,80	

HH-Stelle	Bezeichnung	Buchungen	- Voranschlag	- Übertragung	= Abweichung	Betrag	Beschluss und Begründung
Mittelverwendung	Abweichung über 5.000,00						
060000	Beiträge an Verbände, Vereine und sonstige Organisationen						
1/060000-726000	Beiträge an Verbände und Vereine (Gdever)	18.680,57	25.000,00	0,00	-6.319,43	-6.319,43	07.03.2023 VA-Betrag zu hoch angesetzt.
164100	Förderung der Brandbekämpfung und Brandverhütung						
5/164100-729910	Rückführung in die operative Gebarung	0,00	31.100,00	0,00	-31.100,00	-31.100,00	07.03.2023 keine Rückführung erforderlich, da Einnahmen direkt in der operativen Gebarung verbucht.
612000	Gemeindestraßen						
5/612000-002000	Sanierung von Straßen und Brücken	91.054,95	98.300,00	0,00	-7.245,05	-7.245,05	07.03.2023 weniger Ausgaben für Straßenbau als voranschlagt.
5/612000-729910	Zuführung an Vorhaben Straßenbau	0,00	43.600,00	0,00	-43.600,00	-43.600,00	07.03.2023 HH-Kto. nur für VA - keine Bebuchung im RA.
639000	Sonstige Einrichtungen und Maßnahmen						
5/639000-729910	Sonstige Aufwendungen	0,00	6.700,00	0,00	-6.700,00	-6.700,00	07.03.2023 HH-Kto. nur für VA - keine Bebuchung im RA.
816000	Öffentliche Beleuchtung und öffentliche Uhren						
1/816000-619000	Instandhaltung d. Straßenbeleuchtung	18.352,36	30.000,00	0,00	-11.647,64	-11.647,64	07.03.2023 weniger Instandhaltungskosten für Straßenbeleuchtung angefallen.
846200	Wohn- und Geschäftsgebäude						
5/846200-010000	Gebäude und Bauten	635.480,68	800.000,00	0,00	-164.519,32	-197.541,46	07.03.2023 div. Schlussrechnungen sind/werden erst im Jahr 2023 eingelangt/einlangen.
5/846200-729910	Sonstige Aufwendungen	0,00	375.000,00	0,00	-375.000,00	-375.000,00	07.03.2023 HH-Kto. nur für VA - keine Bebuchung im RA.
851000	Betriebe der Abwasserbeseitigung						
1/851000-004000	Errichtung von Neuanschlüssen	32.321,33	40.000,00	0,00	-7.678,67	-7.678,67	07.03.2023 weniger Kosten für Hausanschlüsse erforderlich als voranschlagt.

HH-Stelle	Bezeichnung	Buchungen	- Voranschlag	- Übertragung	= Abweichung	Betrag	Beschluss und Begründung
851100	Betriebe der Abwasserbeseitigung						
5/851100-004000	Errichtung ABA Gerasdorf + Regenwasserkanal Nötschgrund	493.538,91	963.800,00	0,00	-470.261,09	-470.261,09	07.03.2023 Kanal Gdf. - Fertigstellung erst 2023.
853100	Betr.f.die Errichtung u.Verwaltung von Wohn- und Geschäftsgebäuden						
5/853100-010000	Gebäude und Bauten	6.936,00	0,00	0,00	6.936,00	6.936,00	07.03.2023 Schlussrechnung betr. Sanierung Gemeindehaus Saubersdorf (Überdachung) erst 2022 eingelangt.
5/853100-729910	Sonstige Aufwendungen	0,00	100.000,00	0,00	-100.000,00	-100.000,00	07.03.2023 HH-Kto. nur für VA - keine Bebuchung im RA.
900000	Bezugsvorschüsse und Darlehen						
1/900000-640200	Kosten der Steuerberatung	0,00	6.500,00	0,00	-6.500,00	-6.500,00	07.03.2023 weniger Beratungsaufwand als voranschlagt.
1/900000-729910	Gesonderte Verwaltung für investive Gebarung	375.612,95	0,00	0,00	375.612,95	342.590,81	07.03.2023 Gebuchte Zuführungen - wird nicht voranschlagt.
	Summe Mittelverwendung	1.671.977,75	2.520.000,00	0,00	-848.022,25	-914.066,53	

Seite	Inhalt
3	Vorbericht
11	Nachweis der liquiden Mittel
15	Ergebnishaushalt Gesamt 1. Ebene (Anlage 1a) - interne Vergütungen enthalten
19	Ergebnishaushalt Gesamt 1. und 2. Ebene (Anlage 1a) - interne Vergütungen enthalten
23	Ergebnishaushalt Bereichsbudget 1. und 2. Ebene (Anlage 1a)
45	Finanzierungshaushalt Gesamt 1. Ebene (Anlage 1b) - interne Vergütungen enthalten
49	Finanzierungshaushalt Gesamt 1. und 2. Ebene (Anlage 1b) - interne Vergütungen enthalten
55	Finanzierungshaushalt Bereichsbudget 1. und 2. Ebene (Anlage 1b)
97	Vermögenshaushalt (Anlage 1c)
103	Haushaltspotential - pdf
109	Ergebnis- und Finanzierungsrechnung Detailnachweis
185	Nachweis der Investitionstätigkeit
199	Nachweis Kundenforderungen
205	Nachweis Lieferantenverbindlichkeiten
211	Nettovermögensveränderungsrechnung (Anlage 1d)
215	Nachweis über Transferzahlungen (Anlage 6a)
219	Nachweis über Haushaltsrücklagen und Zahlungsmittelreserven (Anlage 6b)
223	Einzelnachweis über Finanzschulden und Schuldendienst (Anlage 6c)
231	Nachweis über hausinterne Vergütungen (Anlage 6f)
235	Anlagenspiegel Einzelkonten (Anlage 6g)
271	Anlagenspiegel Einzelkonten Kapitaltransfer (Anlage 6g)
277	Liste der nicht bewerteten Kulturgüter (Anlage 6h)
281	Leasingspiegel (Anlage 6i)
285	Nachweis über unmittelbare Beteiligungen der Gebietskörperschaft (Anlage 6j)
289	Nachweis über mittelbare Beteiligungen der Gebietskörperschaft (Anlage 6k)
293	Nachweis über aktive Finanzinstrumente (Anlage 6m)
297	Einzelnachweis über aktive Finanzinstrumente (Anlage 6n)
301	Rückstellungsspiegel (Anlage 6q)
305	Haftungsnachweis (Anlage 6r)
309	Einzelnachweis über die nicht voranschlagswirksame Gebarung gemäß § 12 (Anlage 6t)
313	Personaldaten iSd ÖStp (Anlage 4)
317	Dienstpostenplan

Seite	Inhalt
321	Nachweis über Personalaufwand VRV2015
325	Nachweis Vermögen mit abgeänderter Nutzungsdauer
331	Querschnitt (Anlage 5b)
337	Erläuterung Abweichung gegenüber Ergebnisvoranschlag
343	Erläuterung Abweichung gegenüber Finanzierungsvoranschlag