

Gemeinde St.Egyden am Steinfeld  
**Rechnungsabschluss 2023**

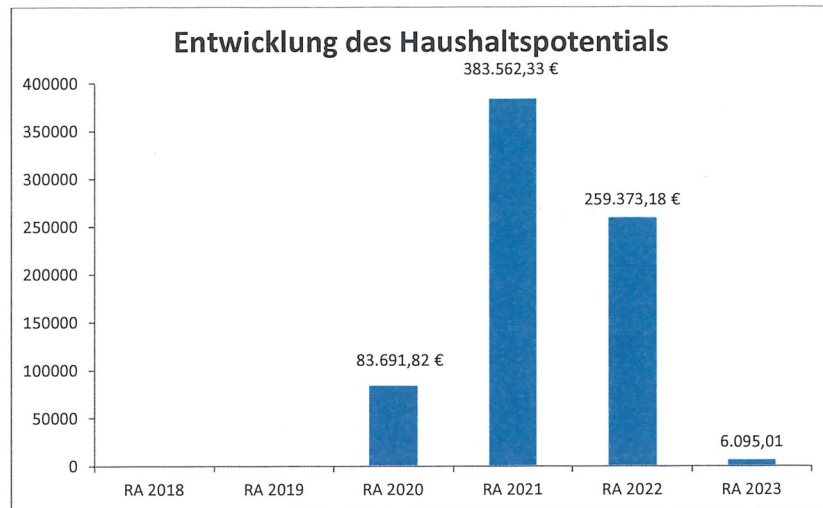


Vorbericht



## Vorbericht zum Rechnungsabschluss 2023 gemäß § 3 der NÖ Gemeindehaushaltsverordnung (NÖ GHVO)

### Entwicklung des Haushaltspotenzials



#### Erläuterung:

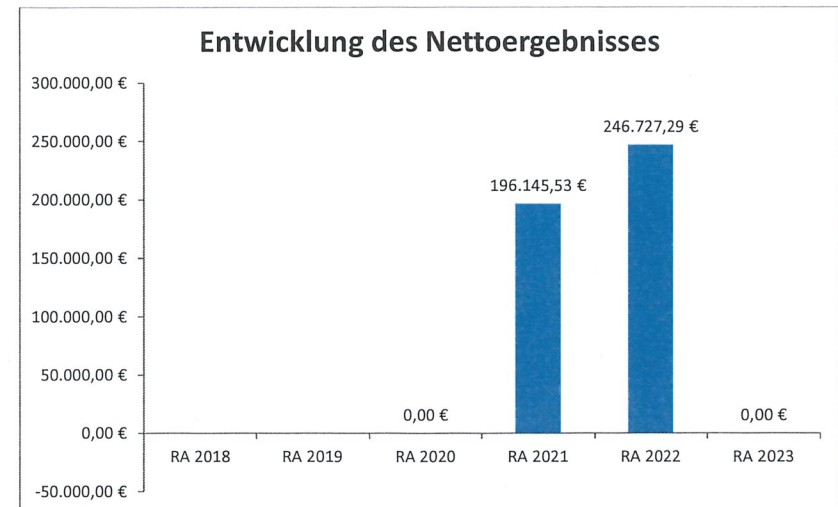
Das Haushaltspotenzial hat seine Grundlage in § 67 Z. 11 der NÖ Gemeindeordnung 1973 (NÖ GO 1973) und ist erstmals im Voranschlag 2020 auszuweisen. Die Angaben zu den Vorjahren entfallen daher.

**Haushaltspotenzial:** Differenz der wiederkehrenden Mittelaufbringungen abzüglich der wiederkehrenden Mittelverwendungen unter Berücksichtigung der entsprechenden Forderungen und Verbindlichkeiten.

Das Haushaltspotenzial ist eine wichtige Kenngröße und gibt die aktuelle Leistungsfähigkeit der Gemeinde wieder. Das schafft Vergleichbarkeit mit der bisherigen Rechtslage, aus der Überschüsse und Abgänge abzuleiten waren und dient der Transparenz.

Wenn das Haushaltspotenzial innerhalb des Zeitraumes des mittelfristigen Finanzplanes laufend negativ ist, ist ein Haushaltskonsolidierungskonzept zu erstellen (§ 72b Abs. 1 Z. 2 NÖ GO 1973).

### Entwicklung des Nettoergebnisses



#### Erläuterung:

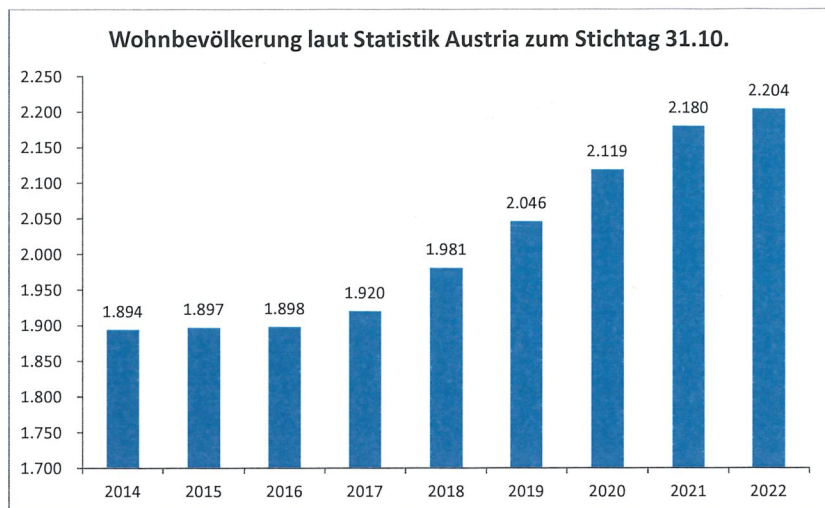
Beim Nettoergebnis handelt es sich um das Ergebnis des Ergebnisvoranschlags und ist erstmals für das Haushaltsjahr 2020 auszuweisen. Die Angaben zu den Vorjahren entfallen daher.

Ein positives Nettoergebnis bedeutet, dass die Erträge ausreichend waren, die Aufwendungen für die kommunalen Leistungen (inklusive des Werteverzehrs des Anlagevermögens in Form der Abschreibungen) abzudecken.

Ein negatives Nettoergebnis heißt, dass dies nicht zur Gänze (in der Höhe des negativen Wertes) möglich war.

Bei einem negativen Nettoergebnis kann eine Entnahme in der maximalen Höhe der Abschreibungen aus der Rücklage ohne Zahlungsmittelreserve entnommen werden. Um das Nettoergebnis 2023 auszugleichen wurden aus der Rücklage ohne Zahlungsmittelreserve € 307.840,48 entnommen.

**Entwicklung der Volkszahl gemäß § 10 Abs. 7 FAG 2017, BGBl. I Nr. 116/2016  
in der Fassung BGBl. I Nr. 106/2018**



Erläuterung:

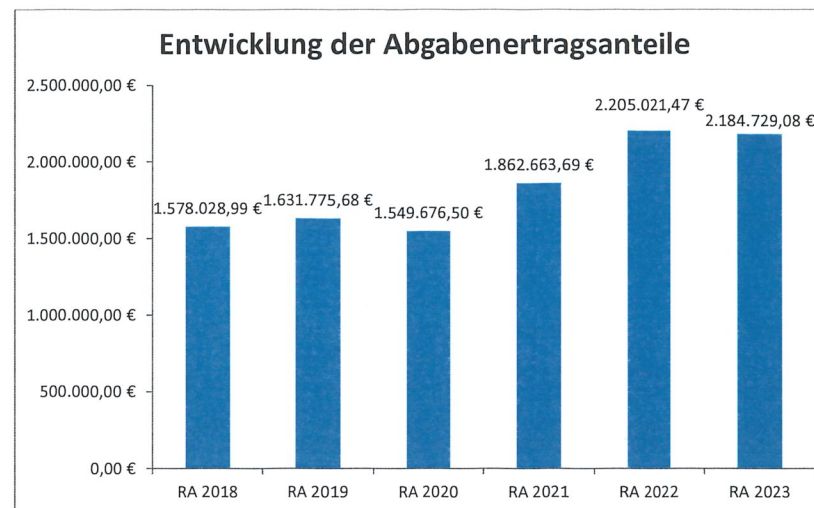
Die Volkszahl gemäß § 10 Abs. 7 FAG 2017 wird jährlich von der Bundesanstalt Statistik Austria zum Stichtag 31. Oktober festgestellt und wirkt mit dem Beginn des übernächsten Kalenderjahres. Sie dient für die Berechnung der Abgabenertragsanteile und darf nicht automatisch mit der Volkszahl für die Berechnung der Gemeinderatsmandate verwechselt werden.

Eine Erhöhung bzw. Verminderung der Volkszahl (jährlich) ist ein wesentlicher Indikator für die Berechnung der Abgabenertragsanteile.

Begründung durch die Gemeinde:

Die Gemeinde verzeichnet seit Jahren einen beständigen Zuzug von Bürgern. Dies ist insbesondere auf die sehr gute verkehrstechnische Anbindung an die Städte Wiener Neustadt und Wien zurückzuführen.

**Entwicklung der Abgabenertragsanteile**



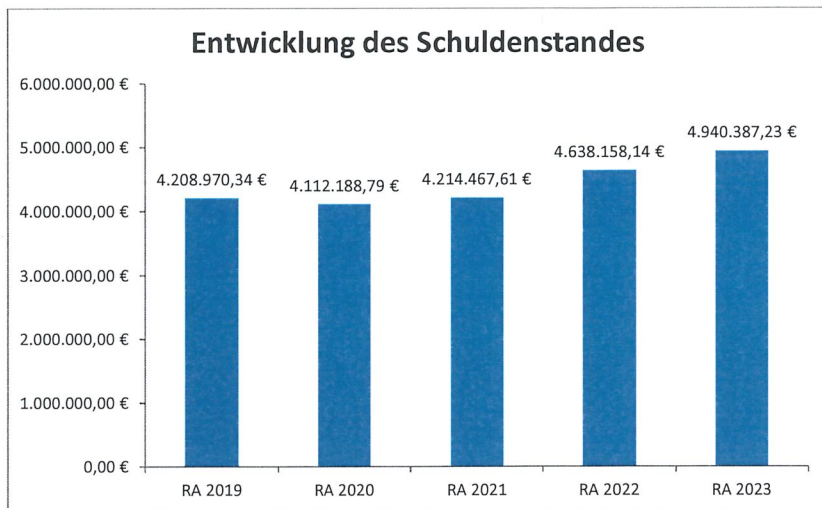
Erläuterung:

Die Gebietskörperschaften (Bund, Länder und Gemeinden) erhalten auf Basis des aktuellen Finanzausgleichs aus den gemeinschaftlichen Bundesabgaben (z.B. Umsatzsteuer, Körperschaftsteuer, Lohnsteuer, Versicherungssteuer, Mineralölsteuer, Normverbrauchsabgabe, Tabaksteuer udgl.) entsprechende Anteile. Im Bereich der Gemeinden spielen dabei die Volkszahl und der abgestufte Bevölkerungsschlüssel eine besondere Rolle. Die sogenannten „Abgabenertragsanteile“ bilden in den meisten Gemeinden die wichtigste Einnahmequelle.

Ein Steigen der Abgabenertragsanteile weist auch auf eine Erhöhung der Volkszahl hin.

Auf Grund der allgemeinen schlechten Wirtschaftslage wurden der Gemeinde St. Egyden weniger Abgabenertragsanteile zugewiesen.

### Entwicklung des Schuldenstandes



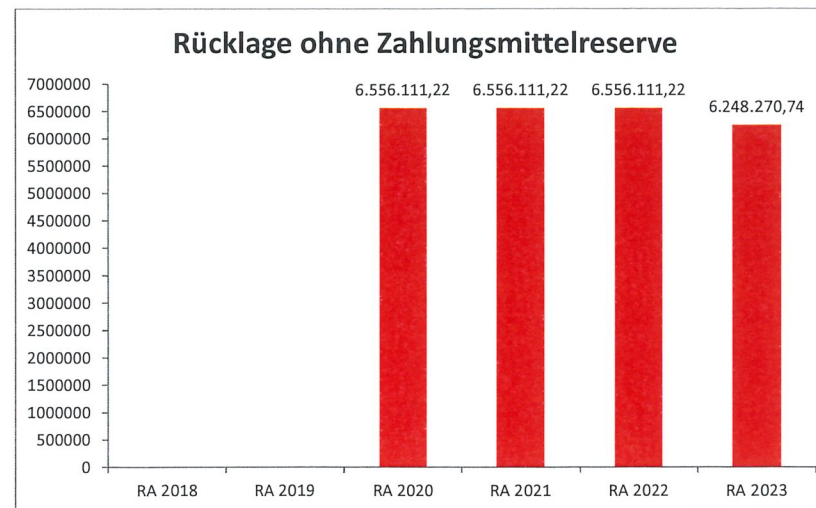
#### Erläuterung:

Die Entwicklung des Schuldenstandes zeigt auf, inwieweit der Schuldenstand über die Jahre erhöht oder reduziert wird.

#### Beispielsweise Begründung durch die Gemeinde:

Die Erhöhung des Schuldenstandes im Rechnungsabschluss 2023 ist darauf zurückzuführen, da im Jahr 2023 für folgende Vorhaben Darlehen aufgenommen wurden: Citymaster, Gesundheitszentrum, Heizhaus Ankauf und Adaptierungen.

### Entwicklung der Rücklagen mit und ohne Zahlungsmittelreserve



Die Gemeinde St. Egyden hat mit der Eröffnungsbilanz eine Rücklage ohne Zahlungsmittelreserve in der Höhe von € 7.035.630,20 beschlossen. Mit Jahresbeginn 2023 verfügte die Gemeinde St. Egyden über eine Rücklage ohne Zahlungsmittelreserve in der Höhe von € 6.556.111,22. Im Jahr 2023 war auf Grund des negativen Nettoergebnisses eine Entnahme in Höhe von € 307.840,48 erforderlich.

Die Gemeinde St. Egyden verfügt über **keine** Rücklagen mit Zahlungsmittelreserve.

#### Erläuterung:

Die Entwicklung der Rücklagen zeigt an, inwieweit Rücklagen vorhanden sind und ob Rücklagen aufgebaut bzw. aufgebraucht werden.

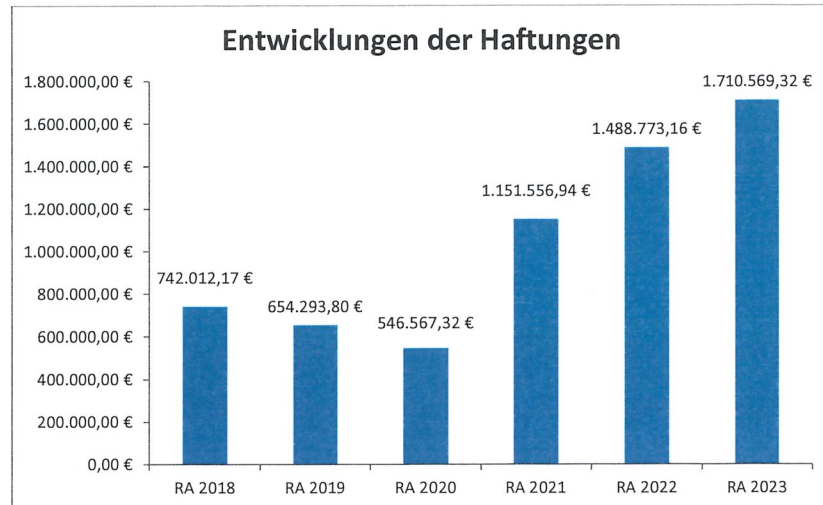
Blauer Balken Rücklagen mit Zahlungsmittelreserve.

Roter Balken Rücklagen ohne Zahlungsmittelreserve.

## Entwicklung der Leasingverpflichtungen

Die Gemeinde hat keine bestehenden Leasingverpflichtungen.

## Entwicklung der Haftungen



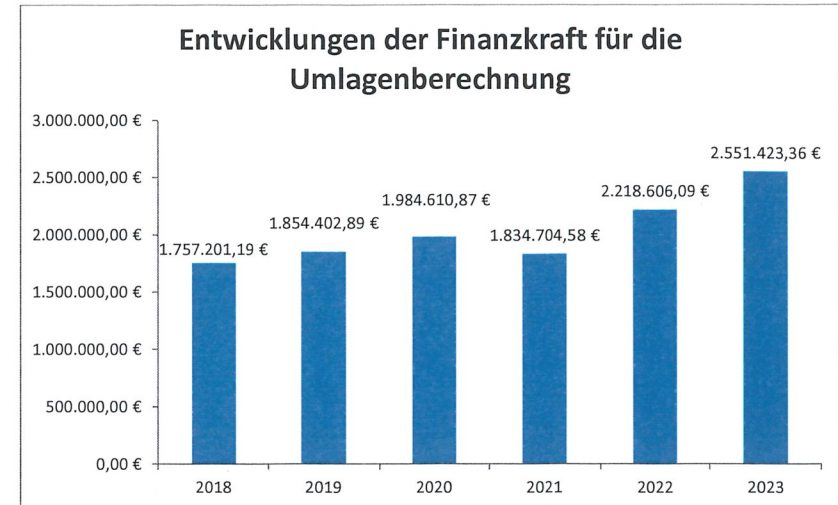
### Erläuterung:

Eine Gemeinde darf Bürgschaften und sonstige Haftungen nur übernehmen, wenn hierfür ein besonderes Interesse der Gemeinde gegeben ist, der Schuldner nachweist, dass eine ordnungsgemäße Verzinsung und Tilgung gesichert ist, die Haftungen befristet sind, der Betrag, für den gehaftet wird, ziffernmäßig bestimmt ist und die Gemeinde den daraus folgenden Zahlungsverpflichtungen nachkommen kann (vgl. § 78 Abs. 1 NÖ Gemeindeordnung 1973).

### Begründung:

Die Haftungen sind gestiegen, da der Gemeindeverband Wasserversorgung Schneebergland und der Abwasserverband Hohe Wand-Steinfeld Darlehen aufgenommen hat.

## Entwicklung der Finanzkraft für die Umlagenberechnung



### Erläuterung:

Die Finanzkraft einer Gemeinde wird aus den

- Erträgen der ausschließlichen Gemeindeabgaben ohne die Gebühren für die Benützung von Gemeindeeinrichtungen und -anlagen und ohne die Interessentenbeiträge von Grundstückseigentümern und Anrainern und
- Ertragsanteilen an den gemeinschaftlichen Bundesabgaben ohne Spielbankenabgabe

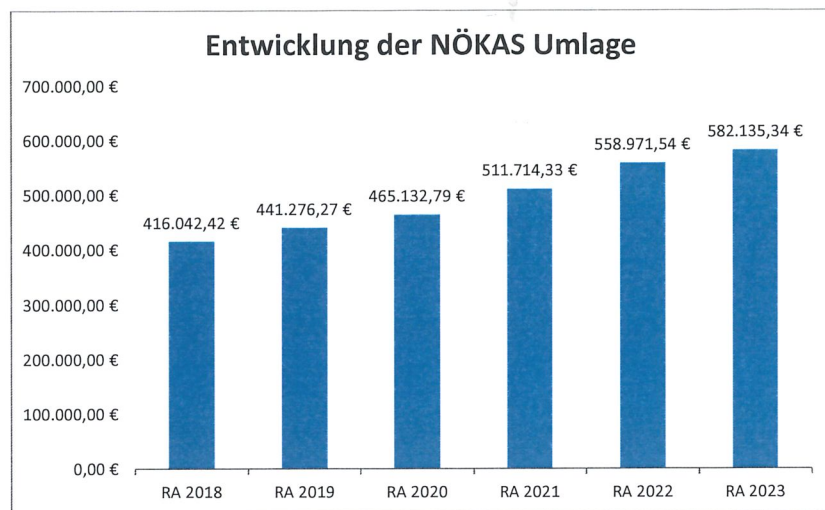
ermittelt.

Basis für die Ermittlung der Finanzkraft sind die tatsächlichen Beträge aufgrund der Rechnungsabschlüsse.

Die Darstellung der Entwicklung der Finanzkraft für die Umlagenberechnung hat insbesondere auf die Beitragsleistung der Gemeinden zum NÖ Krankenanstaltensprengel (NÖKAS) und zur Sozialumlage Auswirkungen. Eine Erhöhung oder Reduktion/Verminderung der Finanzkraft wirkt sich unmittelbar auf die Beitragsleistung aus.



### Entwicklung der NÖKAS-Umlage



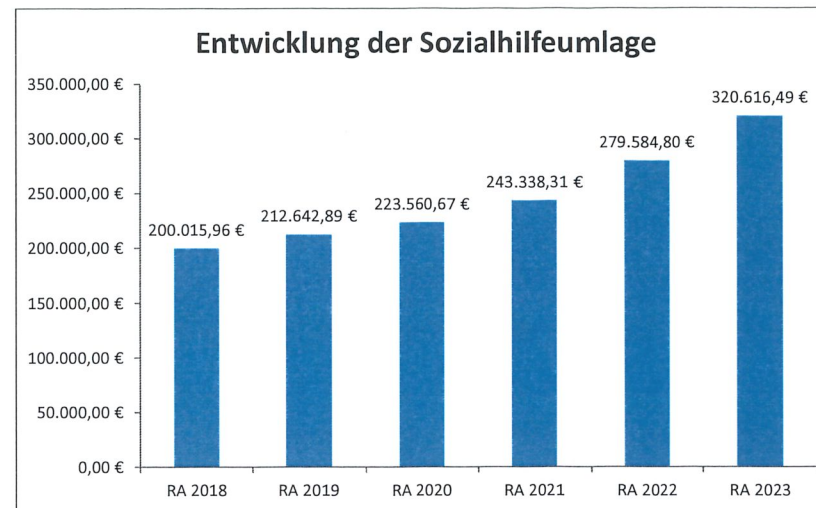
#### Erläuterung:

Das Landesgebiet ist Beitragsbezirk und Krankenanstaltensprengel für alle öffentlichen Krankenanstalten in Niederösterreich. Beitragsbezirk und Krankenanstaltensprengel sind ein Gemeindeverband. Dem Gemeindeverband gehören alle Gemeinden Niederösterreichs an. Der Gemeindeverband ist juristische Person, er hat seinen Sitz am Sitz der Landesregierung und trägt die Bezeichnung "NÖ Krankenanstaltensprengel" (§ 61 Abs. 1 NÖ Krankenanstaltengesetz - NÖ KAG).

Die Gemeinden haben an den NÖ Krankenanstaltensprengel monatliche Beiträge zu leisten. Berechnungsgrundlage bilden dabei die Volkszahl und die Finanzkraft der Gemeinden. Steigerungen bei der Volkszahl und bei der Finanzkraft führen daher zu höheren Beitragsleistungen bei den Gemeinden.

Diese monatlichen Beiträge werden von den der Gemeinde gebührenden monatlichen Vorschüsse auf die Ertragsanteile an den gemeinschaftlichen Bundesabgaben einbehalten.

### Entwicklung der Sozialhilfeumlage



#### Erläuterung:

Die Gemeinden haben jährlich einen Beitrag zu den vom Land zu tragenden Kosten der Sozialhilfe, die nicht durch Kostenbeitrags- und Ersatzleistungen oder durch sonstige für Zwecke der Sozialhilfe bestimmte Zuschüsse gedeckt sind, in der Höhe von 50 % an das Land zu entrichten (§ 44 NÖ Sozialhilfe-Ausführungsgesetz – NÖ SAG).

Die Leistungen für die Sozialhilfe-Umlage werden von der Landesregierung auf die einzelnen Gemeinden nach ihrer Finanzkraft (Finanzkraft für die Umlagenberechnung) aufgeteilt.

Diese monatlichen Beiträge werden von den der Gemeinde gebührenden monatlichen Vorschüsse auf die Ertragsanteile an den gemeinschaftlichen Bundesabgaben einbehalten.



Nachweis der liquiden Mittel



Rechnungsabschluss 2023

Gemeinde St.Egyden am Steinfeld

Nachweis der liquiden Mittel (Kassenbestand)

ZW	Code	Konto	Bezeichnung	IBAN	Stand 31.12.2022	Einzahlungen 2023	Auszahlungen 2023	Stand 31.12.2023	Auszug Nr.	Datum
3	1151	200003	Bar		1.469,42	22.057,45	21.287,44	2.239,43	Barkassa	29.12.2023
			Bar		1.469,42	22.057,45	21.287,44	2.239,43		
4	1151	210004	Raiba Neunkirchen	AT42 3293 7000 0340 0215	81.440,52	5.306.367,89	5.542.759,17	-154.950,76	2023/00247	29.12.2023
			Bankkonto		81.440,52	5.306.367,89	5.542.759,17	-154.950,76		
2	1151	906002	Verrechnung		0,00	1.424.724,25	1.423.707,25	1.017,00		
			Verrechnung		0,00	1.424.724,25	1.423.707,25	1.017,00		
			<b>Gesamtsumme</b>		<b>82.909,94</b>	<b>6.753.149,59</b>	<b>6.987.753,86</b>	<b>-151.694,33</b>		


		Stand 31.12.2022	Stand 31.12.2023	Veränderung
1151	Kassa, Bankguthaben, Schecks	82.909,94	-151.694,33	-234.604,27
B.III	Gesamtsumme liquide Mittel	82.909,94	-151.694,33	-234.604,27

Der vorliegende Rechnungsabschluss enthält alle im Rechnungszeitraum erfolgten Gebarungen. Er stimmt mit den Belegen und Aufzeichnungen in den Rechnungsbüchern überein. Die ausgewiesenen buchmäßigen Bestände stimmen mit den tatsächlich vorhandenen Bargeldbeständen und Bankbeständen überein.

Der Bürgermeister


  
 Wilhelm Terler



  
 MEIXNER Christian

Der vorliegende Rechnungsabschluss wurde vom Prüfungsausschuss überprüft. Er ist sachlich und rechnerisch richtig.

Vorsitzender des Prüfungsausschusses

  
 GR Erich Leitner

  
 Sonja EMS

  
 Gottfried GREINER

  
 LECHNER L.



Ergebnishaushalt Gesamt 1. Ebene (Anlage 1a)  
- interne Vergütungen enthalten





MVAG	Mittelverwendungs- und aufbringungsgruppen (1. Ebene)	RA 2023	VA 2023	RA - VA
211	Erträge aus der operativen Verwaltungstätigkeit	3.981.220,33	3.987.600,00	-6.379,67
212	Erträge aus Transfers	560.981,69	718.800,00	-157.818,31
213	Finanzerträge	69,98	100,00	-30,02
<b>21</b>	<b>Summe Erträge</b>	<b>4.542.272,00</b>	<b>4.706.500,00</b>	<b>-164.228,00</b>
221	Personalaufwand	944.012,65	949.800,00	-5.787,35
222	Sachaufwand (ohne Transferaufwand)	2.045.157,25	1.998.200,00	46.957,25
223	Transferaufwand (laufende Transfers und Kapitaltransfers)	1.722.343,58	1.719.100,00	3.243,58
224	Finanzaufwand	138.599,00	120.900,00	17.699,00
<b>22</b>	<b>Summe Aufwendungen</b>	<b>4.850.112,48</b>	<b>4.788.000,00</b>	<b>62.112,48</b>
<b>SA0</b>	<b>Saldo (0) Nettoergebnis (21 - 22)</b>	<b>-307.840,48</b>	<b>-81.500,00</b>	<b>-226.340,48</b>
230	Entnahmen von Haushaltsrücklagen	307.840,48		307.840,48
240	Zuweisung an Haushaltsrücklagen	6.095,01		6.095,01
<b>23</b>	<b>Summe Haushaltsrücklagen</b>	<b>301.745,47</b>	<b>0,00</b>	<b>301.745,47</b>
<b>SA00</b>	<b>Nettoergebnis nach Zuweisung und Entnahmen von Haushaltsrücklagen (Saldo 0 +/- SU23)</b>	<b>-6.095,01</b>	<b>-81.500,00</b>	<b>75.404,99</b>



Ergebnishaushalt Gesamt 1. und 2. Ebene (Anlage 1a)  
- interne Vergütungen enthalten



MVAG	Mittelverwendungs- und aufbringungsgruppen (1. und 2. Ebene)	RA 2023	VA 2023	RA - VA
<b>211</b>	<b>Erträge aus der operativen Verwaltungstätigkeit</b>	<b>3.981.220,33</b>	<b>3.987.600,00</b>	<b>-6.379,67</b>
2111	Erträge aus eigenen Abgaben	569.005,09	559.000,00	10.005,09
2112	Erträge aus Ertragsanteilen	2.184.729,08	2.246.000,00	-61.270,92
2113	Erträge aus Gebühren	651.646,48	650.800,00	846,48
2114	Erträge aus Leistungen	165.169,21	164.600,00	569,21
2115	Erträge aus Besitz und wirtschaftlicher Tätigkeit	78.223,98	76.800,00	1.423,98
2116	Erträge aus Veräußerung und sonstige Erträge	305.885,49	289.200,00	16.685,49
2117	Nicht finanzierungswirksame operative Erträge	26.561,00	1.200,00	25.361,00
<b>212</b>	<b>Erträge aus Transfers</b>	<b>560.981,69</b>	<b>718.800,00</b>	<b>-157.818,31</b>
2121	Transferertrag von Trägern des öffentlichen Rechts	477.101,53	642.400,00	-165.298,47
2122	Transferertrag von Beteiligungen			
2123	Transferertrag von Unternehmen (mit Finanzunternehmen)			
2124	Transferertrag von Haushalten und Organisationen ohne Erwerbscharakter	3.095,00	3.100,00	-5,00
2125	Transferertrag vom Ausland			
2126	Investitions- und Tilgungszuschüsse zwischen Unternehmungen und Betrieben der Gebietskörperschaft und der Gebietskörperschaft			
2127	Nicht finanzierungswirksamer Transferertrag	80.785,16	73.300,00	7.485,16
<b>213</b>	<b>Finanzerträge</b>	<b>69,98</b>	<b>100,00</b>	<b>-30,02</b>
2131	Erträge aus Zinsen	69,98	100,00	-30,02
2132	Erträge aus Zinsen aus derivativen Finanzinstrumenten ohne Grundgeschäft			
2133	Erträge aus Gewinnentnahmen von marktbestimmten Betrieben			
2134	Sonstige Finanzerträge			
2135	Erträge aus Dividenden/Gewinnausschüttungen			
2136	Sonstige nicht finanzierungswirksame Finanzerträge			
<b>21</b>	<b>Summe Erträge</b>	<b>4.542.272,00</b>	<b>4.706.500,00</b>	<b>-164.228,00</b>
<b>221</b>	<b>Personalaufwand</b>	<b>944.012,65</b>	<b>949.800,00</b>	<b>-5.787,35</b>
2211	Personalaufwand (Bezüge, Nebengeb., Mehrleistungen)	755.354,33	759.000,00	-3.645,67
2212	Gesetzlicher und freiwilliger Sozialaufwand	187.218,85	190.700,00	-3.481,15
2213	Sonstiger Personalaufwand		100,00	-100,00
2214	Nicht finanzierungswirksamer Personalaufwand	1.439,47		1.439,47
<b>222</b>	<b>Sachaufwand (ohne Transferaufwand)</b>	<b>2.045.157,25</b>	<b>1.998.200,00</b>	<b>46.957,25</b>
2221	Gebrauchs- und Verbrauchsgüter, Handelswaren	219.206,89	211.800,00	7.406,89
2222	Verwaltungs- und Betriebsaufwand	310.805,93	337.700,00	-26.894,07
2223	Leasing- und Mietaufwand	26.875,90	26.800,00	75,90
2224	Instandhaltung	111.391,22	131.200,00	-19.808,78
2225	Sonstiger Sachaufwand	619.205,87	584.300,00	34.905,87
2226	Nicht finanzierungswirksamer Sachaufwand	757.671,44	706.400,00	51.271,44

MVAG	Mittelverwendungs- und aufbringungsgruppen (1. und 2. Ebene)	RA 2023	VA 2023	RA - VA
<b>223</b>	<b>Transferaufwand (laufende Transfers und Kapitaltransfers)</b>	<b>1.722.343,58</b>	<b>1.719.100,00</b>	<b>3.243,58</b>
2231	Transferaufwand an Träger des öffentlichen Rechts	1.675.545,15	1.674.500,00	1.045,15
2232	Transferaufwand an Beteiligungen			
2233	Transferaufwand an Unternehmen (mit Finanzunternehmen)	255,00	300,00	-45,00
2234	Transferaufwand an Haushalte und Organisationen ohne Erwerbscharakter	46.543,43	44.300,00	2.243,43
2235	Transferaufwand an das Ausland			
2236	Investitions- und Tilgungszuschüsse zwischen Unternehmungen und Betrieben der Gebietskörperschaft und der Gebietskörperschaft			
2237	Nicht finanzierungswirksamer Transferaufwand			
<b>224</b>	<b>Finanzaufwand</b>	<b>138.599,00</b>	<b>120.900,00</b>	<b>17.699,00</b>
2241	Zinsen aus Finanzschulden, Finanzierungsleasing, Forderungskauf und derivativen Finanzinstrumenten mit Grundgeschäft	134.588,86	117.900,00	16.688,86
2242	Zinsen und sonstige Aufwendungen aus derivativen Finanzinstrumenten ohne Grundgeschäft			
2243	Gewinnentnahmen von Unternehmungen und marktbestimmten Betrieben der Gebietskörperschaft (innerhalb der Gebietskörperschaft)			
2244	Sonstiger Finanzaufwand	4.010,14	3.000,00	1.010,14
2245	Nicht finanzierungswirksamer Finanzaufwand			
<b>22</b>	<b>Summe Aufwendungen</b>	<b>4.850.112,48</b>	<b>4.788.000,00</b>	<b>62.112,48</b>
<b>SA0</b>	<b>Saldo (0) Nettoergebnis (21 - 22)</b>	<b>-307.840,48</b>	<b>-81.500,00</b>	<b>-226.340,48</b>
<b>230</b>	<b>Entnahmen von Haushaltsrücklagen</b>	<b>307.840,48</b>	<b>0,00</b>	<b>307.840,48</b>
2301	Entnahmen von Haushaltsrücklagen	307.840,48		307.840,48
<b>240</b>	<b>Zuweisung an Haushaltsrücklagen</b>	<b>6.095,01</b>	<b>0,00</b>	<b>6.095,01</b>
2401	Zuweisung an Haushaltsrücklagen	6.095,01		6.095,01
<b>23</b>	<b>Summe Haushaltsrücklagen</b>	<b>301.745,47</b>	<b>0,00</b>	<b>301.745,47</b>
<b>SA00</b>	<b>Nettoergebnis nach Zuweisung und Entnahmen von Haushaltsrücklagen (Saldo 0 +/- SU23)</b>	<b>-6.095,01</b>	<b>-81.500,00</b>	<b>75.404,99</b>

Ergebnishaushalt Bereichsbudget 1. und 2. Ebene (Anlage 1a)





## Vertretungskörper und allgemeine Verwaltung (Gruppe 0)

MVAG	Mittelverwendungs- und aufbringungsgruppen (1. und 2. Ebene)	RA 2023	VA 2023	RA - VA
<b>211</b>	<b>Erträge aus der operativen Verwaltungstätigkeit</b>	<b>106.655,49</b>	<b>90.200,00</b>	<b>16.455,49</b>
2111	Erträge aus eigenen Abgaben			
2112	Erträge aus Ertragsanteilen			
2113	Erträge aus Gebühren			
2114	Erträge aus Leistungen	12.204,33	13.200,00	-995,67
2115	Erträge aus Besitz und wirtschaftlicher Tätigkeit	65.507,43	64.200,00	1.307,43
2116	Erträge aus Veräußerung und sonstige Erträge	12.509,46	12.800,00	-290,54
2117	Nicht finanzierungswirksame operative Erträge	16.434,27		16.434,27
<b>212</b>	<b>Erträge aus Transfers</b>	<b>22.429,19</b>	<b>24.000,00</b>	<b>-1.570,81</b>
2121	Transferertrag von Trägern des öffentlichen Rechts	3.579,25	5.100,00	-1.520,75
2122	Transferertrag von Beteiligungen			
2123	Transferertrag von Unternehmen (mit Finanzunternehmen)			
2124	Transferertrag von Haushalten und Organisationen ohne Erwerbscharakter			
2125	Transferertrag vom Ausland			
2126	Investitions- und Tilgungszuschüsse zwischen Unternehmungen und Betrieben der Gebietskörperschaft und der Gebietskörperschaft			
2127	Nicht finanzierungswirksamer Transferertrag	18.849,94	18.900,00	-50,06
<b>213</b>	<b>Finanzerträge</b>	<b>0,00</b>	<b>0,00</b>	<b>0,00</b>
2131	Erträge aus Zinsen			
2132	Erträge aus Zinsen aus derivativen Finanzinstrumenten ohne Grundgeschäft			
2133	Erträge aus Gewinnentnahmen von marktbestimmten Betrieben			
2134	Sonstige Finanzerträge			
2135	Erträge aus Dividenden/Gewinnausschüttungen			
2136	Sonstige nicht finanzierungswirksame Finanzerträge			
<b>21</b>	<b>Summe Erträge</b>	<b>129.084,68</b>	<b>114.200,00</b>	<b>14.884,68</b>
<b>221</b>	<b>Personalaufwand</b>	<b>298.065,77</b>	<b>298.900,00</b>	<b>-834,23</b>
2211	Personalaufwand (Bezüge, Nebengeb., Mehrleistungen)	238.323,44	238.600,00	-276,56
2212	Gesetzlicher und freiwilliger Sozialaufwand	59.040,11	60.300,00	-1.259,89
2213	Sonstiger Personalaufwand			
2214	Nicht finanzierungswirksamer Personalaufwand	702,22		702,22
<b>222</b>	<b>Sachaufwand (ohne Transferaufwand)</b>	<b>363.259,93</b>	<b>376.800,00</b>	<b>-13.540,07</b>
2221	Gebrauchs- und Verbrauchsgüter, Handelswaren	41.242,77	43.100,00	-1.857,23
2222	Verwaltungs- und Betriebsaufwand	41.502,27	50.700,00	-9.197,73
2223	Leasing- und Mietaufwand	3.520,45	3.500,00	20,45
2224	Instandhaltung	6.467,61	4.700,00	1.767,61
2225	Sonstiger Sachaufwand	201.803,27	206.000,00	-4.196,73
2226	Nicht finanzierungswirksamer Sachaufwand	68.723,56	68.800,00	-76,44

## Vertretungskörper und allgemeine Verwaltung (Gruppe 0)

MVAG	Mittelverwendungs- und aufbringungsgruppen (1. und 2. Ebene)	RA 2023	VA 2023	RA - VA
<b>223</b>	<b>Transferaufwand (laufende Transfers und Kapitaltransfers)</b>	<b>38.896,16</b>	<b>36.500,00</b>	<b>2.396,16</b>
2231	Transferaufwand an Träger des öffentlichen Rechts	29.822,80	29.800,00	22,80
2232	Transferaufwand an Beteiligungen			
2233	Transferaufwand an Unternehmen (mit Finanzunternehmen)			
2234	Transferaufwand an Haushalte und Organisationen ohne Erwerbscharakter	9.073,36	6.700,00	2.373,36
2235	Transferaufwand an das Ausland			
2236	Investitions- und Tilgungszuschüsse zwischen Unternehmungen und Betrieben der Gebietskörperschaft und der Gebietskörperschaft			
2237	Nicht finanzierungswirksamer Transferaufwand			
<b>224</b>	<b>Finanzaufwand</b>	<b>22.107,33</b>	<b>22.300,00</b>	<b>-192,67</b>
2241	Zinsen aus Finanzschulden, Finanzierungsleasing, Forderungskauf und derivativen Finanzinstrumenten mit Grundgeschäft	22.107,33	22.300,00	-192,67
2242	Zinsen und sonstige Aufwendungen aus derivativen Finanzinstrumenten ohne Grundgeschäft			
2243	Gewinnentnahmen von Unternehmungen und marktbestimmten Betrieben der Gebietskörperschaft (innerhalb der Gebietskörperschaft)			
2244	Sonstiger Finanzaufwand			
2245	Nicht finanzierungswirksamer Finanzaufwand			
<b>22</b>	<b>Summe Aufwendungen</b>	<b>722.329,19</b>	<b>734.500,00</b>	<b>-12.170,81</b>
<b>SA0</b>	<b>Saldo (0) Nettoergebnis (21 - 22)</b>	<b>-593.244,51</b>	<b>-620.300,00</b>	<b>27.055,49</b>
<b>230</b>	<b>Entnahmen von Haushaltsrücklagen</b>	<b>0,00</b>	<b>0,00</b>	<b>0,00</b>
2301	Entnahmen von Haushaltsrücklagen			
<b>240</b>	<b>Zuweisung an Haushaltsrücklagen</b>	<b>0,00</b>	<b>0,00</b>	<b>0,00</b>
2401	Zuweisung an Haushaltsrücklagen			
<b>23</b>	<b>Summe Haushaltsrücklagen</b>	<b>0,00</b>	<b>0,00</b>	<b>0,00</b>
<b>SA00</b>	<b>Nettoergebnis nach Zuweisung und Entnahmen von Haushaltsrücklagen (Saldo 0 +/- SU23)</b>	<b>-593.244,51</b>	<b>-620.300,00</b>	<b>27.055,49</b>

## Öffentliche Ordnung und Sicherheit (Gruppe 1)

MVAG	Mittelverwendungs- und aufbringungsgruppen (1. und 2. Ebene)	RA 2023	VA 2023	RA - VA
<b>211</b>	<b>Erträge aus der operativen Verwaltungstätigkeit</b>	<b>7.050,10</b>	<b>6.500,00</b>	<b>550,10</b>
2111	Erträge aus eigenen Abgaben			
2112	Erträge aus Ertragsanteilen			
2113	Erträge aus Gebühren			
2114	Erträge aus Leistungen	6.993,10	6.400,00	593,10
2115	Erträge aus Besitz und wirtschaftlicher Tätigkeit			
2116	Erträge aus Veräußerung und sonstige Erträge	57,00	100,00	-43,00
2117	Nicht finanzierungswirksame operative Erträge			
<b>212</b>	<b>Erträge aus Transfers</b>	<b>3.947,37</b>	<b>40.500,00</b>	<b>-36.552,63</b>
2121	Transferertrag von Trägern des öffentlichen Rechts		40.000,00	-40.000,00
2122	Transferertrag von Beteiligungen			
2123	Transferertrag von Unternehmen (mit Finanzunternehmen)			
2124	Transferertrag von Haushalten und Organisationen ohne Erwerbscharakter			
2125	Transferertrag vom Ausland			
2126	Investitions- und Tilgungszuschüsse zwischen Unternehmungen und Betrieben der Gebietskörperschaft und der Gebietskörperschaft			
2127	Nicht finanzierungswirksamer Transferertrag	3.947,37	500,00	3.447,37
<b>213</b>	<b>Finanzerträge</b>	<b>0,00</b>	<b>0,00</b>	<b>0,00</b>
2131	Erträge aus Zinsen			
2132	Erträge aus Zinsen aus derivativen Finanzinstrumenten ohne Grundgeschäft			
2133	Erträge aus Gewinnentnahmen von marktbestimmten Betrieben			
2134	Sonstige Finanzerträge			
2135	Erträge aus Dividenden/Gewinnausschüttungen			
2136	Sonstige nicht finanzierungswirksame Finanzerträge			
<b>21</b>	<b>Summe Erträge</b>	<b>10.997,47</b>	<b>47.000,00</b>	<b>-36.002,53</b>
<b>221</b>	<b>Personalaufwand</b>	<b>0,00</b>	<b>0,00</b>	<b>0,00</b>
2211	Personalaufwand (Bezüge, Nebengeb., Mehrleistungen)			
2212	Gesetzlicher und freiwilliger Sozialaufwand			
2213	Sonstiger Personalaufwand			
2214	Nicht finanzierungswirksamer Personalaufwand			
<b>222</b>	<b>Sachaufwand (ohne Transferaufwand)</b>	<b>93.916,30</b>	<b>92.200,00</b>	<b>1.716,30</b>
2221	Gebrauchs- und Verbrauchsgüter, Handelswaren	1.382,66	1.400,00	-17,34
2222	Verwaltungs- und Betriebsaufwand	35.883,42	38.900,00	-3.016,58
2223	Leasing- und Mietaufwand			
2224	Instandhaltung		100,00	-100,00
2225	Sonstiger Sachaufwand	5.534,80	4.600,00	934,80
2226	Nicht finanzierungswirksamer Sachaufwand	51.115,42	47.200,00	3.915,42

## Öffentliche Ordnung und Sicherheit (Gruppe 1)

MVAG	Mittelverwendungs- und aufbringungsgruppen (1. und 2. Ebene)	RA 2023	VA 2023	RA - VA
<b>223</b>	<b>Transferaufwand (laufende Transfers und Kapitaltransfers)</b>	<b>12.405,11</b>	<b>12.500,00</b>	<b>-94,89</b>
2231	Transferaufwand an Träger des öffentlichen Rechts	10.682,40	11.000,00	-317,60
2232	Transferaufwand an Beteiligungen			
2233	Transferaufwand an Unternehmen (mit Finanzunternehmen)			
2234	Transferaufwand an Haushalte und Organisationen ohne Erwerbscharakter	1.722,71	1.500,00	222,71
2235	Transferaufwand an das Ausland			
2236	Investitions- und Tilgungszuschüsse zwischen Unternehmungen und Betrieben der Gebietskörperschaft und der Gebietskörperschaft			
2237	Nicht finanzierungswirksamer Transferaufwand			
<b>224</b>	<b>Finanzaufwand</b>	<b>1.009,55</b>	<b>1.100,00</b>	<b>-90,45</b>
2241	Zinsen aus Finanzschulden, Finanzierungsleasing, Forderungskauf und derivativen Finanzinstrumenten mit Grundgeschäft	1.009,55	1.100,00	-90,45
2242	Zinsen und sonstige Aufwendungen aus derivativen Finanzinstrumenten ohne Grundgeschäft			
2243	Gewinnentnahmen von Unternehmungen und marktbestimmten Betrieben der Gebietskörperschaft (innerhalb der Gebietskörperschaft)			
2244	Sonstiger Finanzaufwand			
2245	Nicht finanzierungswirksamer Finanzaufwand			
<b>22</b>	<b>Summe Aufwendungen</b>	<b>107.330,96</b>	<b>105.800,00</b>	<b>1.530,96</b>
<b>SA0</b>	<b>Saldo (0) Nettoergebnis (21 - 22)</b>	<b>-96.333,49</b>	<b>-58.800,00</b>	<b>-37.533,49</b>
<b>230</b>	<b>Entnahmen von Haushaltsrücklagen</b>	<b>0,00</b>	<b>0,00</b>	<b>0,00</b>
2301	Entnahmen von Haushaltsrücklagen			
<b>240</b>	<b>Zuweisung an Haushaltsrücklagen</b>	<b>0,00</b>	<b>0,00</b>	<b>0,00</b>
2401	Zuweisung an Haushaltsrücklagen			
<b>23</b>	<b>Summe Haushaltsrücklagen</b>	<b>0,00</b>	<b>0,00</b>	<b>0,00</b>
<b>SA00</b>	<b>Nettoergebnis nach Zuweisung und Entnahmen von Haushaltsrücklagen (Saldo 0 +/- SU23)</b>	<b>-96.333,49</b>	<b>-58.800,00</b>	<b>-37.533,49</b>

## Unterricht, Erziehung, Sport und Wissenschaft (Gruppe 2)

MVAG	Mittelverwendungs- und aufbringungsgruppen (1. und 2. Ebene)	RA 2023	VA 2023	RA - VA
<b>211</b>	<b>Erträge aus der operativen Verwaltungstätigkeit</b>	<b>104.208,22</b>	<b>89.400,00</b>	<b>14.808,22</b>
2111	Erträge aus eigenen Abgaben			
2112	Erträge aus Ertragsanteilen			
2113	Erträge aus Gebühren			
2114	Erträge aus Leistungen	92.703,66	87.500,00	5.203,66
2115	Erträge aus Besitz und wirtschaftlicher Tätigkeit	700,00	700,00	
2116	Erträge aus Veräußerung und sonstige Erträge	4.070,78		4.070,78
2117	Nicht finanzierungswirksame operative Erträge	6.733,78	1.200,00	5.533,78
<b>212</b>	<b>Erträge aus Transfers</b>	<b>83.237,79</b>	<b>83.000,00</b>	<b>237,79</b>
2121	Transferertrag von Trägern des öffentlichen Rechts	66.817,06	66.800,00	17,06
2122	Transferertrag von Beteiligungen			
2123	Transferertrag von Unternehmen (mit Finanzunternehmen)			
2124	Transferertrag von Haushalten und Organisationen ohne Erwerbscharakter			
2125	Transferertrag vom Ausland			
2126	Investitions- und Tilgungszuschüsse zwischen Unternehmungen und Betrieben der Gebietskörperschaft und der Gebietskörperschaft			
2127	Nicht finanzierungswirksamer Transferertrag	16.420,73	16.200,00	220,73
<b>213</b>	<b>Finanzerträge</b>	<b>0,00</b>	<b>0,00</b>	<b>0,00</b>
2131	Erträge aus Zinsen			
2132	Erträge aus Zinsen aus derivativen Finanzinstrumenten ohne Grundgeschäft			
2133	Erträge aus Gewinnentnahmen von marktbestimmten Betrieben			
2134	Sonstige Finanzerträge			
2135	Erträge aus Dividenden/Gewinnausschüttungen			
2136	Sonstige nicht finanzierungswirksame Finanzerträge			
<b>21</b>	<b>Summe Erträge</b>	<b>187.446,01</b>	<b>172.400,00</b>	<b>15.046,01</b>
<b>221</b>	<b>Personalaufwand</b>	<b>427.267,94</b>	<b>432.700,00</b>	<b>-5.432,06</b>
2211	Personalaufwand (Bezüge, Nebengeb., Mehrleistungen)	341.705,21	345.700,00	-3.994,79
2212	Gesetzlicher und freiwilliger Sozialaufwand	84.962,77	87.000,00	-2.037,23
2213	Sonstiger Personalaufwand			
2214	Nicht finanzierungswirksamer Personalaufwand	599,96		599,96
<b>222</b>	<b>Sachaufwand (ohne Transferaufwand)</b>	<b>307.919,17</b>	<b>289.700,00</b>	<b>18.219,17</b>
2221	Gebrauchs- und Verbrauchsgüter, Handelswaren	95.485,51	90.500,00	4.985,51
2222	Verwaltungs- und Betriebsaufwand	41.131,12	45.200,00	-4.068,88
2223	Leasing- und Mietaufwand	18.557,87	18.500,00	57,87
2224	Instandhaltung	23.945,21	19.900,00	4.045,21
2225	Sonstiger Sachaufwand	13.859,70	14.600,00	-740,30
2226	Nicht finanzierungswirksamer Sachaufwand	114.939,76	101.000,00	13.939,76

## Unterricht, Erziehung, Sport und Wissenschaft (Gruppe 2)

MVAG	Mittelverwendungs- und aufbringungsgruppen (1. und 2. Ebene)	RA 2023	VA 2023	RA - VA
<b>223</b>	<b>Transferaufwand (laufende Transfers und Kapitaltransfers)</b>	<b>275.619,90</b>	<b>274.900,00</b>	<b>719,90</b>
2231	Transferaufwand an Träger des öffentlichen Rechts	263.216,10	262.400,00	816,10
2232	Transferaufwand an Beteiligungen			
2233	Transferaufwand an Unternehmen (mit Finanzunternehmen)	255,00	300,00	-45,00
2234	Transferaufwand an Haushalte und Organisationen ohne Erwerbscharakter	12.148,80	12.200,00	-51,20
2235	Transferaufwand an das Ausland			
2236	Investitions- und Tilgungszuschüsse zwischen Unternehmungen und Betrieben der Gebietskörperschaft und der Gebietskörperschaft			
2237	Nicht finanzierungswirksamer Transferaufwand			
<b>224</b>	<b>Finanzaufwand</b>	<b>45.708,66</b>	<b>45.800,00</b>	<b>-91,34</b>
2241	Zinsen aus Finanzschulden, Finanzierungsleasing, Forderungskauf und derivativen Finanzinstrumenten mit Grundgeschäft	45.708,66	45.800,00	-91,34
2242	Zinsen und sonstige Aufwendungen aus derivativen Finanzinstrumenten ohne Grundgeschäft			
2243	Gewinnentnahmen von Unternehmungen und marktbestimmten Betrieben der Gebietskörperschaft (innerhalb der Gebietskörperschaft)			
2244	Sonstiger Finanzaufwand			
2245	Nicht finanzierungswirksamer Finanzaufwand			
<b>22</b>	<b>Summe Aufwendungen</b>	<b>1.056.515,67</b>	<b>1.043.100,00</b>	<b>13.415,67</b>
<b>SA0</b>	<b>Saldo (0) Nettoergebnis (21 - 22)</b>	<b>-869.069,66</b>	<b>-870.700,00</b>	<b>1.630,34</b>
<b>230</b>	<b>Entnahmen von Haushaltsrücklagen</b>	<b>0,00</b>	<b>0,00</b>	<b>0,00</b>
2301	Entnahmen von Haushaltsrücklagen			
<b>240</b>	<b>Zuweisung an Haushaltsrücklagen</b>	<b>0,00</b>	<b>0,00</b>	<b>0,00</b>
2401	Zuweisung an Haushaltsrücklagen			
<b>23</b>	<b>Summe Haushaltsrücklagen</b>	<b>0,00</b>	<b>0,00</b>	<b>0,00</b>
<b>SA00</b>	<b>Nettoergebnis nach Zuweisung und Entnahmen von Haushaltsrücklagen (Saldo 0 +/- SU23)</b>	<b>-869.069,66</b>	<b>-870.700,00</b>	<b>1.630,34</b>

**Kunst, Kultur und Kultus (Gruppe 3)**

MVAG	Mittelverwendungs- und aufbringungsgruppen (1. und 2. Ebene)	RA 2023	VA 2023	RA - VA
<b>211</b>	<b>Erträge aus der operativen Verwaltungstätigkeit</b>	<b>1.612,40</b>	<b>1.700,00</b>	<b>-87,60</b>
2111	Erträge aus eigenen Abgaben			
2112	Erträge aus Ertragsanteilen			
2113	Erträge aus Gebühren			
2114	Erträge aus Leistungen	1.480,40	1.500,00	-19,60
2115	Erträge aus Besitz und wirtschaftlicher Tätigkeit			
2116	Erträge aus Veräußerung und sonstige Erträge	132,00	200,00	-68,00
2117	Nicht finanzierungswirksame operative Erträge			
<b>212</b>	<b>Erträge aus Transfers</b>	<b>0,00</b>	<b>0,00</b>	<b>0,00</b>
2121	Transferertrag von Trägern des öffentlichen Rechts			
2122	Transferertrag von Beteiligungen			
2123	Transferertrag von Unternehmen (mit Finanzunternehmen)			
2124	Transferertrag von Haushalten und Organisationen ohne Erwerbscharakter			
2125	Transferertrag vom Ausland			
2126	Investitions- und Tilgungszuschüsse zwischen Unternehmungen und Betrieben der Gebietskörperschaft und der Gebietskörperschaft			
2127	Nicht finanzierungswirksamer Transferertrag			
<b>213</b>	<b>Finanzerträge</b>	<b>0,00</b>	<b>0,00</b>	<b>0,00</b>
2131	Erträge aus Zinsen			
2132	Erträge aus Zinsen aus derivativen Finanzinstrumenten ohne Grundgeschäft			
2133	Erträge aus Gewinnentnahmen von marktbestimmten Betrieben			
2134	Sonstige Finanzerträge			
2135	Erträge aus Dividenden/Gewinnausschüttungen			
2136	Sonstige nicht finanzierungswirksame Finanzerträge			
<b>21</b>	<b>Summe Erträge</b>	<b>1.612,40</b>	<b>1.700,00</b>	<b>-87,60</b>
<b>221</b>	<b>Personalaufwand</b>	<b>0,00</b>	<b>0,00</b>	<b>0,00</b>
2211	Personalaufwand (Bezüge, Nebengeb., Mehrleistungen)			
2212	Gesetzlicher und freiwilliger Sozialaufwand			
2213	Sonstiger Personalaufwand			
2214	Nicht finanzierungswirksamer Personalaufwand			
<b>222</b>	<b>Sachaufwand (ohne Transferaufwand)</b>	<b>31.441,98</b>	<b>30.300,00</b>	<b>1.141,98</b>
2221	Gebrauchs- und Verbrauchsgüter, Handelswaren			
2222	Verwaltungs- und Betriebsaufwand			
2223	Leasing- und Mietaufwand			
2224	Instandhaltung			
2225	Sonstiger Sachaufwand	31.441,98	30.300,00	1.141,98
2226	Nicht finanzierungswirksamer Sachaufwand			

**Kunst, Kultur und Kultus (Gruppe 3)**

MVAG	Mittelverwendungs- und aufbringungsgruppen (1. und 2. Ebene)	RA 2023	VA 2023	RA - VA
<b>223</b>	<b>Transferaufwand (laufende Transfers und Kapitaltransfers)</b>	<b>72.366,85</b>	<b>72.400,00</b>	<b>-33,15</b>
2231	Transferaufwand an Träger des öffentlichen Rechts	70.851,85	70.900,00	-48,15
2232	Transferaufwand an Beteiligungen			
2233	Transferaufwand an Unternehmen (mit Finanzunternehmen)			
2234	Transferaufwand an Haushalte und Organisationen ohne Erwerbscharakter	1.515,00	1.500,00	15,00
2235	Transferaufwand an das Ausland			
2236	Investitions- und Tilgungszuschüsse zwischen Unternehmungen und Betrieben der Gebietskörperschaft und der Gebietskörperschaft			
2237	Nicht finanzierungswirksamer Transferaufwand			
<b>224</b>	<b>Finanzaufwand</b>	<b>27,05</b>	<b>100,00</b>	<b>-72,95</b>
2241	Zinsen aus Finanzschulden, Finanzierungsleasing, Forderungskauf und derivativen Finanzinstrumenten mit Grundgeschäft	27,05	100,00	-72,95
2242	Zinsen und sonstige Aufwendungen aus derivativen Finanzinstrumenten ohne Grundgeschäft			
2243	Gewinnentnahmen von Unternehmungen und marktbestimmten Betrieben der Gebietskörperschaft (innerhalb der Gebietskörperschaft)			
2244	Sonstiger Finanzaufwand			
2245	Nicht finanzierungswirksamer Finanzaufwand			
<b>22</b>	<b>Summe Aufwendungen</b>	<b>103.835,88</b>	<b>102.800,00</b>	<b>1.035,88</b>
<b>SA0</b>	<b>Saldo (0) Nettoergebnis (21 - 22)</b>	<b>-102.223,48</b>	<b>-101.100,00</b>	<b>-1.123,48</b>
<b>230</b>	<b>Entnahmen von Haushaltsrücklagen</b>	<b>0,00</b>	<b>0,00</b>	<b>0,00</b>
2301	Entnahmen von Haushaltsrücklagen			
<b>240</b>	<b>Zuweisung an Haushaltsrücklagen</b>	<b>0,00</b>	<b>0,00</b>	<b>0,00</b>
2401	Zuweisung an Haushaltsrücklagen			
<b>23</b>	<b>Summe Haushaltsrücklagen</b>	<b>0,00</b>	<b>0,00</b>	<b>0,00</b>
<b>SA00</b>	<b>Nettoergebnis nach Zuweisung und Entnahmen von Haushaltsrücklagen (Saldo 0 +/- SU23)</b>	<b>-102.223,48</b>	<b>-101.100,00</b>	<b>-1.123,48</b>



**Soziale Wohlfahrt und Wohnbauförderung (Gruppe 4)**

MVAG	Mittelverwendungs- und aufbringungsgruppen (1. und 2. Ebene)	RA 2023	VA 2023	RA - VA
<b>211</b>	<b>Erträge aus der operativen Verwaltungstätigkeit</b>	<b>0,00</b>	<b>0,00</b>	<b>0,00</b>
2111	Erträge aus eigenen Abgaben			
2112	Erträge aus Ertragsanteilen			
2113	Erträge aus Gebühren			
2114	Erträge aus Leistungen			
2115	Erträge aus Besitz und wirtschaftlicher Tätigkeit			
2116	Erträge aus Veräußerung und sonstige Erträge			
2117	Nicht finanzierungswirksame operative Erträge			
<b>212</b>	<b>Erträge aus Transfers</b>	<b>0,00</b>	<b>0,00</b>	<b>0,00</b>
2121	Transferertrag von Trägern des öffentlichen Rechts			
2122	Transferertrag von Beteiligungen			
2123	Transferertrag von Unternehmen (mit Finanzunternehmen)			
2124	Transferertrag von Haushalten und Organisationen ohne Erwerbscharakter			
2125	Transferertrag vom Ausland			
2126	Investitions- und Tilgungszuschüsse zwischen Unternehmungen und Betrieben der Gebietskörperschaft und der Gebietskörperschaft			
2127	Nicht finanzierungswirksamer Transferertrag			
<b>213</b>	<b>Finanzerträge</b>	<b>0,00</b>	<b>0,00</b>	<b>0,00</b>
2131	Erträge aus Zinsen			
2132	Erträge aus Zinsen aus derivativen Finanzinstrumenten ohne Grundgeschäft			
2133	Erträge aus Gewinnentnahmen von marktbestimmten Betrieben			
2134	Sonstige Finanzerträge			
2135	Erträge aus Dividenden/Gewinnausschüttungen			
2136	Sonstige nicht finanzierungswirksame Finanzerträge			
<b>21</b>	<b>Summe Erträge</b>	<b>0,00</b>	<b>0,00</b>	<b>0,00</b>
<b>221</b>	<b>Personalaufwand</b>	<b>0,00</b>	<b>0,00</b>	<b>0,00</b>
2211	Personalaufwand (Bezüge, Nebengeb., Mehrleistungen)			
2212	Gesetzlicher und freiwilliger Sozialaufwand			
2213	Sonstiger Personalaufwand			
2214	Nicht finanzierungswirksamer Personalaufwand			
<b>222</b>	<b>Sachaufwand (ohne Transferaufwand)</b>	<b>3.187,36</b>	<b>2.000,00</b>	<b>1.187,36</b>
2221	Gebrauchs- und Verbrauchsgüter, Handelswaren	2.636,62	1.500,00	1.136,62
2222	Verwaltungs- und Betriebsaufwand			
2223	Leasing- und Mietaufwand			
2224	Instandhaltung			
2225	Sonstiger Sachaufwand	550,74	500,00	50,74
2226	Nicht finanzierungswirksamer Sachaufwand			

**Soziale Wohlfahrt und Wohnbauförderung (Gruppe 4)**

MVAG	Mittelverwendungs- und aufbringungsgruppen (1. und 2. Ebene)	RA 2023	VA 2023	RA - VA
<b>223</b>	<b>Transferaufwand (laufende Transfers und Kapitaltransfers)</b>	<b>395.787,44</b>	<b>395.600,00</b>	<b>187,44</b>
2231	Transferaufwand an Träger des öffentlichen Rechts	391.420,78	391.400,00	20,78
2232	Transferaufwand an Beteiligungen			
2233	Transferaufwand an Unternehmen (mit Finanzunternehmen)			
2234	Transferaufwand an Haushalte und Organisationen ohne Erwerbscharakter	4.366,66	4.200,00	166,66
2235	Transferaufwand an das Ausland			
2236	Investitions- und Tilgungszuschüsse zwischen Unternehmungen und Betrieben der Gebietskörperschaft und der Gebietskörperschaft			
2237	Nicht finanzierungswirksamer Transferaufwand			
<b>224</b>	<b>Finanzaufwand</b>	<b>0,00</b>	<b>0,00</b>	<b>0,00</b>
2241	Zinsen aus Finanzschulden, Finanzierungsleasing, Forderungskauf und derivativen Finanzinstrumenten mit Grundgeschäft			
2242	Zinsen und sonstige Aufwendungen aus derivativen Finanzinstrumenten ohne Grundgeschäft			
2243	Gewinnentnahmen von Unternehmungen und marktbestimmten Betrieben der Gebietskörperschaft (innerhalb der Gebietskörperschaft)			
2244	Sonstiger Finanzaufwand			
2245	Nicht finanzierungswirksamer Finanzaufwand			
<b>22</b>	<b>Summe Aufwendungen</b>	<b>398.974,80</b>	<b>397.600,00</b>	<b>1.374,80</b>
<b>SA0</b>	<b>Saldo (0) Nettoergebnis (21 - 22)</b>	<b>-398.974,80</b>	<b>-397.600,00</b>	<b>-1.374,80</b>
<b>230</b>	<b>Entnahmen von Haushaltsrücklagen</b>	<b>0,00</b>	<b>0,00</b>	<b>0,00</b>
2301	Entnahmen von Haushaltsrücklagen			
<b>240</b>	<b>Zuweisung an Haushaltsrücklagen</b>	<b>0,00</b>	<b>0,00</b>	<b>0,00</b>
2401	Zuweisung an Haushaltsrücklagen			
<b>23</b>	<b>Summe Haushaltsrücklagen</b>	<b>0,00</b>	<b>0,00</b>	<b>0,00</b>
<b>SA00</b>	<b>Nettoergebnis nach Zuweisung und Entnahmen von Haushaltsrücklagen (Saldo 0 +/- SU23)</b>	<b>-398.974,80</b>	<b>-397.600,00</b>	<b>-1.374,80</b>

## Gesundheit (Gruppe 5)

MVAG	Mittelverwendungs- und aufbringungsgruppen (1. und 2. Ebene)	RA 2023	VA 2023	RA - VA
<b>211</b>	<b>Erträge aus der operativen Verwaltungstätigkeit</b>	<b>2.555,90</b>	<b>2.900,00</b>	<b>-344,10</b>
2111	Erträge aus eigenen Abgaben			
2112	Erträge aus Ertragsanteilen			
2113	Erträge aus Gebühren			
2114	Erträge aus Leistungen	1.539,40	1.900,00	-360,60
2115	Erträge aus Besitz und wirtschaftlicher Tätigkeit			
2116	Erträge aus Veräußerung und sonstige Erträge	1.016,50	1.000,00	16,50
2117	Nicht finanzierungswirksame operative Erträge			
<b>212</b>	<b>Erträge aus Transfers</b>	<b>1.738,51</b>	<b>1.700,00</b>	<b>38,51</b>
2121	Transferertrag von Trägern des öffentlichen Rechts	1.448,51	1.400,00	48,51
2122	Transferertrag von Beteiligungen			
2123	Transferertrag von Unternehmen (mit Finanzunternehmen)			
2124	Transferertrag von Haushalten und Organisationen ohne Erwerbscharakter	290,00	300,00	-10,00
2125	Transferertrag vom Ausland			
2126	Investitions- und Tilgungszuschüsse zwischen Unternehmungen und Betrieben der Gebietskörperschaft und der Gebietskörperschaft			
2127	Nicht finanzierungswirksamer Transferertrag			
<b>213</b>	<b>Finanzerträge</b>	<b>0,00</b>	<b>0,00</b>	<b>0,00</b>
2131	Erträge aus Zinsen			
2132	Erträge aus Zinsen aus derivativen Finanzinstrumenten ohne Grundgeschäft			
2133	Erträge aus Gewinnentnahmen von marktbestimmten Betrieben			
2134	Sonstige Finanzerträge			
2135	Erträge aus Dividenden/Gewinnausschüttungen			
2136	Sonstige nicht finanzierungswirksame Finanzerträge			
<b>21</b>	<b>Summe Erträge</b>	<b>4.294,41</b>	<b>4.600,00</b>	<b>-305,59</b>
<b>221</b>	<b>Personalaufwand</b>	<b>0,00</b>	<b>0,00</b>	<b>0,00</b>
2211	Personalaufwand (Bezüge, Nebengeb., Mehrleistungen)			
2212	Gesetzlicher und freiwilliger Sozialaufwand			
2213	Sonstiger Personalaufwand			
2214	Nicht finanzierungswirksamer Personalaufwand			
<b>222</b>	<b>Sachaufwand (ohne Transferaufwand)</b>	<b>23.978,41</b>	<b>7.800,00</b>	<b>16.178,41</b>
2221	Gebrauchs- und Verbrauchsgüter, Handelswaren			
2222	Verwaltungs- und Betriebsaufwand			
2223	Leasing- und Mietaufwand			
2224	Instandhaltung			
2225	Sonstiger Sachaufwand	23.978,41	7.800,00	16.178,41
2226	Nicht finanzierungswirksamer Sachaufwand			

## Gesundheit (Gruppe 5)

MVAG	Mittelverwendungs- und aufbringungsgruppen (1. und 2. Ebene)	RA 2023	VA 2023	RA - VA
<b>223</b>	<b>Transferaufwand (laufende Transfers und Kapitaltransfers)</b>	<b>590.777,98</b>	<b>590.900,00</b>	<b>-122,02</b>
2231	Transferaufwand an Träger des öffentlichen Rechts	590.777,98	590.900,00	-122,02
2232	Transferaufwand an Beteiligungen			
2233	Transferaufwand an Unternehmen (mit Finanzunternehmen)			
2234	Transferaufwand an Haushalte und Organisationen ohne Erwerbscharakter			
2235	Transferaufwand an das Ausland			
2236	Investitions- und Tilgungszuschüsse zwischen Unternehmungen und Betrieben der Gebietskörperschaft und der Gebietskörperschaft			
2237	Nicht finanzierungswirksamer Transferaufwand			
<b>224</b>	<b>Finanzaufwand</b>	<b>0,00</b>	<b>0,00</b>	<b>0,00</b>
2241	Zinsen aus Finanzschulden, Finanzierungsleasing, Forderungskauf und derivativen Finanzinstrumenten mit Grundgeschäft			
2242	Zinsen und sonstige Aufwendungen aus derivativen Finanzinstrumenten ohne Grundgeschäft			
2243	Gewinnentnahmen von Unternehmungen und marktbestimmten Betrieben der Gebietskörperschaft (innerhalb der Gebietskörperschaft)			
2244	Sonstiger Finanzaufwand			
2245	Nicht finanzierungswirksamer Finanzaufwand			
<b>22</b>	<b>Summe Aufwendungen</b>	<b>614.756,39</b>	<b>598.700,00</b>	<b>16.056,39</b>
<b>SA0</b>	<b>Saldo (0) Nettoergebnis (21 - 22)</b>	<b>-610.461,98</b>	<b>-594.100,00</b>	<b>-16.361,98</b>
<b>230</b>	<b>Entnahmen von Haushaltsrücklagen</b>	<b>0,00</b>	<b>0,00</b>	<b>0,00</b>
2301	Entnahmen von Haushaltsrücklagen			
<b>240</b>	<b>Zuweisung an Haushaltsrücklagen</b>	<b>0,00</b>	<b>0,00</b>	<b>0,00</b>
2401	Zuweisung an Haushaltsrücklagen			
<b>23</b>	<b>Summe Haushaltsrücklagen</b>	<b>0,00</b>	<b>0,00</b>	<b>0,00</b>
<b>SA00</b>	<b>Nettoergebnis nach Zuweisung und Entnahmen von Haushaltsrücklagen (Saldo 0 +/- SU23)</b>	<b>-610.461,98</b>	<b>-594.100,00</b>	<b>-16.361,98</b>

## Straßen- und Wasserbau, Verkehr (Gruppe 6)

MVAG	Mittelverwendungs- und aufbringungsgruppen (1. und 2. Ebene)	RA 2023	VA 2023	RA - VA
<b>211</b>	<b>Erträge aus der operativen Verwaltungstätigkeit</b>	<b>18.630,28</b>	<b>4.400,00</b>	<b>14.230,28</b>
2111	Erträge aus eigenen Abgaben			
2112	Erträge aus Ertragsanteilen			
2113	Erträge aus Gebühren			
2114	Erträge aus Leistungen			
2115	Erträge aus Besitz und wirtschaftlicher Tätigkeit			
2116	Erträge aus Veräußerung und sonstige Erträge	18.630,28	4.400,00	14.230,28
2117	Nicht finanzierungswirksame operative Erträge			
<b>212</b>	<b>Erträge aus Transfers</b>	<b>6.686,01</b>	<b>166.800,00</b>	<b>-160.113,99</b>
2121	Transferertrag von Trägern des öffentlichen Rechts	15,00	160.100,00	-160.085,00
2122	Transferertrag von Beteiligungen			
2123	Transferertrag von Unternehmen (mit Finanzunternehmen)			
2124	Transferertrag von Haushalten und Organisationen ohne Erwerbscharakter	2.805,00	2.800,00	5,00
2125	Transferertrag vom Ausland			
2126	Investitions- und Tilgungszuschüsse zwischen Unternehmungen und Betrieben der Gebietskörperschaft und der Gebietskörperschaft			
2127	Nicht finanzierungswirksamer Transferertrag	3.866,01	3.900,00	-33,99
<b>213</b>	<b>Finanzerträge</b>	<b>0,00</b>	<b>0,00</b>	<b>0,00</b>
2131	Erträge aus Zinsen			
2132	Erträge aus Zinsen aus derivativen Finanzinstrumenten ohne Grundgeschäft			
2133	Erträge aus Gewinnentnahmen von marktbestimmten Betrieben			
2134	Sonstige Finanzerträge			
2135	Erträge aus Dividenden/Gewinnausschüttungen			
2136	Sonstige nicht finanzierungswirksame Finanzerträge			
<b>21</b>	<b>Summe Erträge</b>	<b>25.316,29</b>	<b>171.200,00</b>	<b>-145.883,71</b>
<b>221</b>	<b>Personalaufwand</b>	<b>0,00</b>	<b>0,00</b>	<b>0,00</b>
2211	Personalaufwand (Bezüge, Nebengeb., Mehrleistungen)			
2212	Gesetzlicher und freiwilliger Sozialaufwand			
2213	Sonstiger Personalaufwand			
2214	Nicht finanzierungswirksamer Personalaufwand			
<b>222</b>	<b>Sachaufwand (ohne Transferaufwand)</b>	<b>222.444,84</b>	<b>214.900,00</b>	<b>7.544,84</b>
2221	Gebrauchs- und Verbrauchsgüter, Handelswaren	4.013,36	4.200,00	-186,64
2222	Verwaltungs- und Betriebsaufwand	1.720,00		1.720,00
2223	Leasing- und Mietaufwand			
2224	Instandhaltung	24.827,87	23.900,00	927,87
2225	Sonstiger Sachaufwand	15.609,08	14.000,00	1.609,08
2226	Nicht finanzierungswirksamer Sachaufwand	176.274,53	172.800,00	3.474,53

**Straßen- und Wasserbau, Verkehr (Gruppe 6)**

MVAG	Mittelverwendungs- und aufbringungsgruppen (1. und 2. Ebene)	RA 2023	VA 2023	RA - VA
<b>223</b>	<b>Transferaufwand (laufende Transfers und Kapitaltransfers)</b>	<b>0,00</b>	<b>0,00</b>	<b>0,00</b>
2231	Transferaufwand an Träger des öffentlichen Rechts			
2232	Transferaufwand an Beteiligungen			
2233	Transferaufwand an Unternehmen (mit Finanzunternehmen)			
2234	Transferaufwand an Haushalte und Organisationen ohne Erwerbscharakter			
2235	Transferaufwand an das Ausland			
2236	Investitions- und Tilgungszuschüsse zwischen Unternehmungen und Betrieben der Gebietskörperschaft und der Gebietskörperschaft			
2237	Nicht finanzierungswirksamer Transferaufwand			
<b>224</b>	<b>Finanzaufwand</b>	<b>8.035,84</b>	<b>7.500,00</b>	<b>535,84</b>
2241	Zinsen aus Finanzschulden, Finanzierungsleasing, Forderungskauf und derivativen Finanzinstrumenten mit Grundgeschäft	8.035,84	7.500,00	535,84
2242	Zinsen und sonstige Aufwendungen aus derivativen Finanzinstrumenten ohne Grundgeschäft			
2243	Gewinnentnahmen von Unternehmungen und marktbestimmten Betrieben der Gebietskörperschaft (innerhalb der Gebietskörperschaft)			
2244	Sonstiger Finanzaufwand			
2245	Nicht finanzierungswirksamer Finanzaufwand			
<b>22</b>	<b>Summe Aufwendungen</b>	<b>230.480,68</b>	<b>222.400,00</b>	<b>8.080,68</b>
<b>SA0</b>	<b>Saldo (0) Nettoergebnis (21 - 22)</b>	<b>-205.164,39</b>	<b>-51.200,00</b>	<b>-153.964,39</b>
<b>230</b>	<b>Entnahmen von Haushaltsrücklagen</b>	<b>0,00</b>	<b>0,00</b>	<b>0,00</b>
2301	Entnahmen von Haushaltsrücklagen			
<b>240</b>	<b>Zuweisung an Haushaltsrücklagen</b>	<b>0,00</b>	<b>0,00</b>	<b>0,00</b>
2401	Zuweisung an Haushaltsrücklagen			
<b>23</b>	<b>Summe Haushaltsrücklagen</b>	<b>0,00</b>	<b>0,00</b>	<b>0,00</b>
<b>SA00</b>	<b>Nettoergebnis nach Zuweisung und Entnahmen von Haushaltsrücklagen (Saldo 0 +/- SU23)</b>	<b>-205.164,39</b>	<b>-51.200,00</b>	<b>-153.964,39</b>

## Wirtschaftsförderung (Gruppe 7)

MVAG	Mittelverwendungs- und aufbringungsgruppen (1. und 2. Ebene)	RA 2023	VA 2023	RA - VA
<b>211</b>	<b>Erträge aus der operativen Verwaltungstätigkeit</b>	<b>8.145,19</b>	<b>6.600,00</b>	<b>1.545,19</b>
2111	Erträge aus eigenen Abgaben			
2112	Erträge aus Ertragsanteilen			
2113	Erträge aus Gebühren			
2114	Erträge aus Leistungen	1.612,10		1.612,10
2115	Erträge aus Besitz und wirtschaftlicher Tätigkeit			
2116	Erträge aus Veräußerung und sonstige Erträge	6.533,09	6.600,00	-66,91
2117	Nicht finanzierungswirksame operative Erträge			
<b>212</b>	<b>Erträge aus Transfers</b>	<b>8.327,03</b>	<b>7.800,00</b>	<b>527,03</b>
2121	Transferertrag von Trägern des öffentlichen Rechts	5.400,00	5.400,00	
2122	Transferertrag von Beteiligungen			
2123	Transferertrag von Unternehmen (mit Finanzunternehmen)			
2124	Transferertrag von Haushalten und Organisationen ohne Erwerbscharakter			
2125	Transferertrag vom Ausland			
2126	Investitions- und Tilgungszuschüsse zwischen Unternehmungen und Betrieben der Gebietskörperschaft und der Gebietskörperschaft			
2127	Nicht finanzierungswirksamer Transferertrag	2.927,03	2.400,00	527,03
<b>213</b>	<b>Finanzerträge</b>	<b>0,00</b>	<b>0,00</b>	<b>0,00</b>
2131	Erträge aus Zinsen			
2132	Erträge aus Zinsen aus derivativen Finanzinstrumenten ohne Grundgeschäft			
2133	Erträge aus Gewinnentnahmen von marktbestimmten Betrieben			
2134	Sonstige Finanzerträge			
2135	Erträge aus Dividenden/Gewinnausschüttungen			
2136	Sonstige nicht finanzierungswirksame Finanzerträge			
<b>21</b>	<b>Summe Erträge</b>	<b>16.472,22</b>	<b>14.400,00</b>	<b>2.072,22</b>
<b>221</b>	<b>Personalaufwand</b>	<b>0,00</b>	<b>0,00</b>	<b>0,00</b>
2211	Personalaufwand (Bezüge, Nebengeb., Mehrleistungen)			
2212	Gesetzlicher und freiwilliger Sozialaufwand			
2213	Sonstiger Personalaufwand			
2214	Nicht finanzierungswirksamer Personalaufwand			
<b>222</b>	<b>Sachaufwand (ohne Transferaufwand)</b>	<b>161.807,02</b>	<b>160.000,00</b>	<b>1.807,02</b>
2221	Gebrauchs- und Verbrauchsgüter, Handelswaren			
2222	Verwaltungs- und Betriebsaufwand			
2223	Leasing- und Mietaufwand			
2224	Instandhaltung			
2225	Sonstiger Sachaufwand	1.128,00	200,00	928,00
2226	Nicht finanzierungswirksamer Sachaufwand	160.679,02	159.800,00	879,02

## Wirtschaftsförderung (Gruppe 7)

MVAG	Mittelverwendungs- und aufbringungsgruppen (1. und 2. Ebene)	RA 2023	VA 2023	RA - VA
<b>223</b>	<b>Transferaufwand (laufende Transfers und Kapitaltransfers)</b>	<b>17.716,90</b>	<b>18.200,00</b>	<b>-483,10</b>
2231	Transferaufwand an Träger des öffentlichen Rechts			
2232	Transferaufwand an Beteiligungen			
2233	Transferaufwand an Unternehmen (mit Finanzunternehmen)			
2234	Transferaufwand an Haushalte und Organisationen ohne Erwerbscharakter	17.716,90	18.200,00	-483,10
2235	Transferaufwand an das Ausland			
2236	Investitions- und Tilgungszuschüsse zwischen Unternehmungen und Betrieben der Gebietskörperschaft und der Gebietskörperschaft			
2237	Nicht finanzierungswirksamer Transferaufwand			
<b>224</b>	<b>Finanzaufwand</b>	<b>0,00</b>	<b>0,00</b>	<b>0,00</b>
2241	Zinsen aus Finanzschulden, Finanzierungsleasing, Forderungskauf und derivativen Finanzinstrumenten mit Grundgeschäft			
2242	Zinsen und sonstige Aufwendungen aus derivativen Finanzinstrumenten ohne Grundgeschäft			
2243	Gewinnentnahmen von Unternehmungen und marktbestimmten Betrieben der Gebietskörperschaft (innerhalb der Gebietskörperschaft)			
2244	Sonstiger Finanzaufwand			
2245	Nicht finanzierungswirksamer Finanzaufwand			
<b>22</b>	<b>Summe Aufwendungen</b>	<b>179.523,92</b>	<b>178.200,00</b>	<b>1.323,92</b>
<b>SA0</b>	<b>Saldo (0) Nettoergebnis (21 - 22)</b>	<b>-163.051,70</b>	<b>-163.800,00</b>	<b>748,30</b>
<b>230</b>	<b>Entnahmen von Haushaltsrücklagen</b>	<b>0,00</b>	<b>0,00</b>	<b>0,00</b>
2301	Entnahmen von Haushaltsrücklagen			
<b>240</b>	<b>Zuweisung an Haushaltsrücklagen</b>	<b>0,00</b>	<b>0,00</b>	<b>0,00</b>
2401	Zuweisung an Haushaltsrücklagen			
<b>23</b>	<b>Summe Haushaltsrücklagen</b>	<b>0,00</b>	<b>0,00</b>	<b>0,00</b>
<b>SA00</b>	<b>Nettoergebnis nach Zuweisung und Entnahmen von Haushaltsrücklagen (Saldo 0 +/- SU23)</b>	<b>-163.051,70</b>	<b>-163.800,00</b>	<b>748,30</b>



## Dienstleistungen (Gruppe 8)

MVAG	Mittelverwendungs- und aufbringungsgruppen (1. und 2. Ebene)	RA 2023	VA 2023	RA - VA
<b>211</b>	<b>Erträge aus der operativen Verwaltungstätigkeit</b>	<b>961.212,05</b>	<b>966.400,00</b>	<b>-5.187,95</b>
2111	Erträge aus eigenen Abgaben			
2112	Erträge aus Ertragsanteilen			
2113	Erträge aus Gebühren	651.646,48	650.800,00	846,48
2114	Erträge aus Leistungen	45.317,65	50.700,00	-5.382,35
2115	Erträge aus Besitz und wirtschaftlicher Tätigkeit	12.016,55	11.900,00	116,55
2116	Erträge aus Veräußerung und sonstige Erträge	248.838,42	253.000,00	-4.161,58
2117	Nicht finanzierungswirksame operative Erträge	3.392,95		3.392,95
<b>212</b>	<b>Erträge aus Transfers</b>	<b>49.880,15</b>	<b>46.200,00</b>	<b>3.680,15</b>
2121	Transferertrag von Trägern des öffentlichen Rechts	15.106,07	14.800,00	306,07
2122	Transferertrag von Beteiligungen			
2123	Transferertrag von Unternehmen (mit Finanzunternehmen)			
2124	Transferertrag von Haushalten und Organisationen ohne Erwerbscharakter			
2125	Transferertrag vom Ausland			
2126	Investitions- und Tilgungszuschüsse zwischen Unternehmungen und Betrieben der Gebietskörperschaft und der Gebietskörperschaft			
2127	Nicht finanzierungswirksamer Transferertrag	34.774,08	31.400,00	3.374,08
<b>213</b>	<b>Finanzerträge</b>	<b>0,00</b>	<b>0,00</b>	<b>0,00</b>
2131	Erträge aus Zinsen			
2132	Erträge aus Zinsen aus derivativen Finanzinstrumenten ohne Grundgeschäft			
2133	Erträge aus Gewinnentnahmen von marktbestimmten Betrieben			
2134	Sonstige Finanzerträge			
2135	Erträge aus Dividenden/Gewinnausschüttungen			
2136	Sonstige nicht finanzierungswirksame Finanzerträge			
<b>21</b>	<b>Summe Erträge</b>	<b>1.011.092,20</b>	<b>1.012.600,00</b>	<b>-1.507,80</b>
<b>221</b>	<b>Personalaufwand</b>	<b>218.678,94</b>	<b>218.200,00</b>	<b>478,94</b>
2211	Personalaufwand (Bezüge, Nebengeb., Mehrleistungen)	175.325,68	174.700,00	625,68
2212	Gesetzlicher und freiwilliger Sozialaufwand	43.215,97	43.400,00	-184,03
2213	Sonstiger Personalaufwand		100,00	-100,00
2214	Nicht finanzierungswirksamer Personalaufwand	137,29		137,29
<b>222</b>	<b>Sachaufwand (ohne Transferaufwand)</b>	<b>548.993,73</b>	<b>792.000,00</b>	<b>-243.006,27</b>
2221	Gebrauchs- und Verbrauchsgüter, Handelswaren	74.445,97	71.100,00	3.345,97
2222	Verwaltungs- und Betriebsaufwand	188.931,12	198.900,00	-9.968,88
2223	Leasing- und Mietaufwand	4.797,58	4.800,00	-2,42
2224	Instandhaltung	56.150,53	82.600,00	-26.449,47
2225	Sonstiger Sachaufwand	38.729,38	277.800,00	-239.070,62
2226	Nicht finanzierungswirksamer Sachaufwand	185.939,15	156.800,00	29.139,15

## Dienstleistungen (Gruppe 8)

MVAG	Mittelverwendungs- und aufbringungsgruppen (1. und 2. Ebene)	RA 2023	VA 2023	RA - VA
<b>223</b>	<b>Transferaufwand (laufende Transfers und Kapitaltransfers)</b>	<b>318.773,24</b>	<b>318.100,00</b>	<b>673,24</b>
2231	Transferaufwand an Träger des öffentlichen Rechts	318.773,24	318.100,00	673,24
2232	Transferaufwand an Beteiligungen			
2233	Transferaufwand an Unternehmen (mit Finanzunternehmen)			
2234	Transferaufwand an Haushalte und Organisationen ohne Erwerbscharakter			
2235	Transferaufwand an das Ausland			
2236	Investitions- und Tilgungszuschüsse zwischen Unternehmungen und Betrieben der Gebietskörperschaft und der Gebietskörperschaft			
2237	Nicht finanzierungswirksamer Transferaufwand			
<b>224</b>	<b>Finanzaufwand</b>	<b>57.700,43</b>	<b>41.100,00</b>	<b>16.600,43</b>
2241	Zinsen aus Finanzschulden, Finanzierungsleasing, Forderungskauf und derivativen Finanzinstrumenten mit Grundgeschäft	57.700,43	41.100,00	16.600,43
2242	Zinsen und sonstige Aufwendungen aus derivativen Finanzinstrumenten ohne Grundgeschäft			
2243	Gewinnentnahmen von Unternehmungen und marktbestimmten Betrieben der Gebietskörperschaft (innerhalb der Gebietskörperschaft)			
2244	Sonstiger Finanzaufwand			
2245	Nicht finanzierungswirksamer Finanzaufwand			
<b>22</b>	<b>Summe Aufwendungen</b>	<b>1.144.146,34</b>	<b>1.369.400,00</b>	<b>-225.253,66</b>
<b>SA0</b>	<b>Saldo (0) Nettoergebnis (21 - 22)</b>	<b>-133.054,14</b>	<b>-356.800,00</b>	<b>223.745,86</b>
<b>230</b>	<b>Entnahmen von Haushaltsrücklagen</b>	<b>0,00</b>	<b>0,00</b>	<b>0,00</b>
2301	Entnahmen von Haushaltsrücklagen			
<b>240</b>	<b>Zuweisung an Haushaltsrücklagen</b>	<b>0,00</b>	<b>0,00</b>	<b>0,00</b>
2401	Zuweisung an Haushaltsrücklagen			
<b>23</b>	<b>Summe Haushaltsrücklagen</b>	<b>0,00</b>	<b>0,00</b>	<b>0,00</b>
<b>SA00</b>	<b>Nettoergebnis nach Zuweisung und Entnahmen von Haushaltsrücklagen (Saldo 0 +/- SU23)</b>	<b>-133.054,14</b>	<b>-356.800,00</b>	<b>223.745,86</b>

## Finanzwirtschaft (Gruppe 9)

MVAG	Mittelverwendungs- und aufbringungsgruppen (1. und 2. Ebene)	RA 2023	VA 2023	RA - VA
<b>211</b>	<b>Erträge aus der operativen Verwaltungstätigkeit</b>	<b>2.771.150,70</b>	<b>2.819.500,00</b>	<b>-48.349,30</b>
2111	Erträge aus eigenen Abgaben	569.005,09	559.000,00	10.005,09
2112	Erträge aus Ertragsanteilen	2.184.729,08	2.246.000,00	-61.270,92
2113	Erträge aus Gebühren			
2114	Erträge aus Leistungen	3.318,57	3.400,00	-81,43
2115	Erträge aus Besitz und wirtschaftlicher Tätigkeit			
2116	Erträge aus Veräußerung und sonstige Erträge	14.097,96	11.100,00	2.997,96
2117	Nicht finanzierungswirksame operative Erträge			
<b>212</b>	<b>Erträge aus Transfers</b>	<b>384.735,64</b>	<b>348.800,00</b>	<b>35.935,64</b>
2121	Transferertrag von Trägern des öffentlichen Rechts	384.735,64	348.800,00	35.935,64
2122	Transferertrag von Beteiligungen			
2123	Transferertrag von Unternehmen (mit Finanzunternehmen)			
2124	Transferertrag von Haushalten und Organisationen ohne Erwerbscharakter			
2125	Transferertrag vom Ausland			
2126	Investitions- und Tilgungszuschüsse zwischen Unternehmungen und Betrieben der Gebietskörperschaft und der Gebietskörperschaft			
2127	Nicht finanzierungswirksamer Transferertrag			
<b>213</b>	<b>Finanzerträge</b>	<b>69,98</b>	<b>100,00</b>	<b>-30,02</b>
2131	Erträge aus Zinsen	69,98	100,00	-30,02
2132	Erträge aus Zinsen aus derivativen Finanzinstrumenten ohne Grundgeschäft			
2133	Erträge aus Gewinnentnahmen von marktbestimmten Betrieben			
2134	Sonstige Finanzerträge			
2135	Erträge aus Dividenden/Gewinnausschüttungen			
2136	Sonstige nicht finanzierungswirksame Finanzerträge			
<b>21</b>	<b>Summe Erträge</b>	<b>3.155.956,32</b>	<b>3.168.400,00</b>	<b>-12.443,68</b>
<b>221</b>	<b>Personalaufwand</b>	<b>0,00</b>	<b>0,00</b>	<b>0,00</b>
2211	Personalaufwand (Bezüge, Nebengeb., Mehrleistungen)			
2212	Gesetzlicher und freiwilliger Sozialaufwand			
2213	Sonstiger Personalaufwand			
2214	Nicht finanzierungswirksamer Personalaufwand			
<b>222</b>	<b>Sachaufwand (ohne Transferaufwand)</b>	<b>288.208,51</b>	<b>32.500,00</b>	<b>255.708,51</b>
2221	Gebrauchs- und Verbrauchsgüter, Handelswaren			
2222	Verwaltungs- und Betriebsaufwand	1.638,00	4.000,00	-2.362,00
2223	Leasing- und Mietaufwand			
2224	Instandhaltung			
2225	Sonstiger Sachaufwand	286.570,51	28.500,00	258.070,51
2226	Nicht finanzierungswirksamer Sachaufwand			

## Finanzwirtschaft (Gruppe 9)

MVAG	Mittelverwendungs- und aufbringungsgruppen (1. und 2. Ebene)	RA 2023	VA 2023	RA - VA
<b>223</b>	<b>Transferaufwand (laufende Transfers und Kapitaltransfers)</b>	<b>0,00</b>	<b>0,00</b>	<b>0,00</b>
2231	Transferaufwand an Träger des öffentlichen Rechts			
2232	Transferaufwand an Beteiligungen			
2233	Transferaufwand an Unternehmen (mit Finanzunternehmen)			
2234	Transferaufwand an Haushalte und Organisationen ohne Erwerbscharakter			
2235	Transferaufwand an das Ausland			
2236	Investitions- und Tilgungszuschüsse zwischen Unternehmungen und Betrieben der Gebietskörperschaft und der Gebietskörperschaft			
2237	Nicht finanzierungswirksamer Transferaufwand			
<b>224</b>	<b>Finanzaufwand</b>	<b>4.010,14</b>	<b>3.000,00</b>	<b>1.010,14</b>
2241	Zinsen aus Finanzschulden, Finanzierungsleasing, Forderungskauf und derivativen Finanzinstrumenten mit Grundgeschäft			
2242	Zinsen und sonstige Aufwendungen aus derivativen Finanzinstrumenten ohne Grundgeschäft			
2243	Gewinnentnahmen von Unternehmungen und marktbestimmten Betrieben der Gebietskörperschaft (innerhalb der Gebietskörperschaft)			
2244	Sonstiger Finanzaufwand	4.010,14	3.000,00	1.010,14
2245	Nicht finanzierungswirksamer Finanzaufwand			
<b>22</b>	<b>Summe Aufwendungen</b>	<b>292.218,65</b>	<b>35.500,00</b>	<b>256.718,65</b>
<b>SA0</b>	<b>Saldo (0) Nettoergebnis (21 - 22)</b>	<b>2.863.737,67</b>	<b>3.132.900,00</b>	<b>-269.162,33</b>
<b>230</b>	<b>Entnahmen von Haushaltsrücklagen</b>	<b>307.840,48</b>	<b>0,00</b>	<b>307.840,48</b>
2301	Entnahmen von Haushaltsrücklagen	307.840,48		307.840,48
<b>240</b>	<b>Zuweisung an Haushaltsrücklagen</b>	<b>6.095,01</b>	<b>0,00</b>	<b>6.095,01</b>
2401	Zuweisung an Haushaltsrücklagen	6.095,01		6.095,01
<b>23</b>	<b>Summe Haushaltsrücklagen</b>	<b>301.745,47</b>	<b>0,00</b>	<b>301.745,47</b>
<b>SA00</b>	<b>Nettoergebnis nach Zuweisung und Entnahmen von Haushaltsrücklagen (Saldo 0 +/- SU23)</b>	<b>3.165.483,14</b>	<b>3.132.900,00</b>	<b>32.583,14</b>

Finanzierungshaushalt Gesamt 1. Ebene (Anlage 1b)  
- interne Vergütungen enthalten



MVAG	Mittelverwendungs- und aufbringungsgruppen (1. Ebene)	RA 2023	VA 2023	RA - VA
<b>OPERATIVE GEBARUNG</b>				
311	Einzahlungen aus der operativen Verwaltungstätigkeit	3.935.334,30	3.989.100,00	-53.765,70
312	Einzahlungen aus Transfers (ohne Kapitaltransfers)	480.196,53	645.500,00	-165.303,47
313	Einzahlungen aus Finanzerträgen	69,98	100,00	-30,02
<b>31</b>	<b>Summe Einzahlungen operative Gebarung</b>	<b>4.415.600,81</b>	<b>4.634.700,00</b>	<b>-219.099,19</b>
321	Auszahlungen aus Personalaufwand	942.573,18	949.800,00	-7.226,82
322	Auszahlungen aus Sachaufwand (ohne Transferaufwand)	1.303.380,83	1.308.400,00	-5.019,17
323	Auszahlungen aus Transfers (ohne Kapitaltransfers)	1.717.953,72	1.715.200,00	2.753,72
324	Auszahlungen aus Finanzaufwand	138.599,00	120.900,00	17.699,00
<b>32</b>	<b>Summe Auszahlungen operative Gebarung</b>	<b>4.102.506,73</b>	<b>4.094.300,00</b>	<b>8.206,73</b>
<b>SA1</b>	<b>Saldo (1) Geldfluss aus der Operativen Gebarung (31 – 32)</b>	<b>313.094,08</b>	<b>540.400,00</b>	<b>-227.305,92</b>
<b>INVESTIVE GEBARUNG</b>				
331	Einzahlungen aus der Investitionstätigkeit			
332	Einzahlungen aus der Rückzahlung von Darlehen sowie gewährten Vorschüssen			
333	Einzahlungen aus Kapitaltransfers	280.096,83	388.600,00	-108.503,17
<b>33</b>	<b>Summe Einzahlungen investive Gebarung</b>	<b>280.096,83</b>	<b>388.600,00</b>	<b>-108.503,17</b>
341	Auszahlungen aus der Investitionstätigkeit	1.192.873,32	1.446.500,00	-253.626,68
342	Auszahlungen von gewährten Darlehen sowie gewährten Vorschüssen	6.955,47	7.000,00	-44,53
343	Auszahlungen aus Kapitaltransfers	2.932,40	3.100,00	-167,60
<b>34</b>	<b>Summe Auszahlungen investive Gebarung</b>	<b>1.202.761,19</b>	<b>1.456.600,00</b>	<b>-253.838,81</b>
<b>SA2</b>	<b>Saldo (2) Geldfluss aus der Investiven Gebarung (33 – 34)</b>	<b>-922.664,36</b>	<b>-1.068.000,00</b>	<b>145.335,64</b>
<b>SA3</b>	<b>Saldo (3) Nettofinanzierungssaldo (Saldo 1 + Saldo 2)</b>	<b>-609.570,28</b>	<b>-527.600,00</b>	<b>-81.970,28</b>

MVAG	Mittelverwendungs- und aufbringungsgruppen (1. Ebene)	RA 2023	VA 2023	RA - VA
<b>FINANZIERUNGSTÄTIGKEIT</b>				
351	Einzahlungen aus der Aufnahme von Finanzschulden	668.000,00	772.300,00	-104.300,00
353	Einzahlungen infolge eines Kapitaltausch bei derivativen Finanzinstrumenten mit Grundgeschäft			
355	Einzahlungen aus dem Abgang von Finanzinstrumenten			
<b>35</b>	<b>Summe Einzahlungen aus der Finanzierungstätigkeit</b>	<b>668.000,00</b>	<b>772.300,00</b>	<b>-104.300,00</b>
361	Auszahlungen aus der Tilgung von Finanzschulden	365.770,91	382.600,00	-16.829,09
363	Auszahlungen infolge eines Kapitaltausch bei derivativen Finanzinstrumenten mit Grundgeschäft			
365	Auszahlungen für den Erwerb von Finanzinstrumenten			
<b>36</b>	<b>Summe Auszahlungen aus der Finanzierungstätigkeit</b>	<b>365.770,91</b>	<b>382.600,00</b>	<b>-16.829,09</b>
<b>SA4</b>	<b>Saldo (4) Geldfluss aus der Finanzierungstätigkeit (35 – 36)</b>	<b>302.229,09</b>	<b>389.700,00</b>	<b>-87.470,91</b>
<b>SA5</b>	<b>Saldo (5) Geldfluss aus der voranschlagswirksamen Gebarung (Saldo 3 + Saldo 4)</b>	<b>-307.341,19</b>	<b>-137.900,00</b>	<b>-169.441,19</b>
411	Einzahlungen aus nicht voranschlagswirksamen Forderungen	315.517,71		
412	Einzahlungen aus nicht voranschlagswirksamen Verbindlichkeiten	1.216.142,30		
413	Einzahlungen aus der Aufnahme von zur Kassenstärkung eingegangenen Geldverbindlichkeiten (Barvorlagen)	18.680,28		
41	Summe Einzahlungen aus der nicht voranschlagswirksamen Gebarung	1.550.340,29		
421	Auszahlungen aus nicht voranschlagswirksamen Forderungen	263.080,06		
422	Auszahlungen aus nicht voranschlagswirksamen Verbindlichkeiten	1.201.937,92		
423	Auszahlungen zur Tilgung von zur Kassenstärkung eingegangenen Geldverbindlichkeiten (Barvorlagen)	12.585,39		
42	Summe Auszahlungen aus der nicht voranschlagswirksamen Gebarung	1.477.603,37		
<b>SA6</b>	<b>Geldfluss aus der nicht voranschlagswirksamen Gebarung</b>	<b>72.736,92</b>		
<b>SA7</b>	<b>Veränderung an Liquiden Mitteln (Saldo 5 + Saldo 6)</b>	<b>-234.604,27</b>		
	Anfangsbestand liquide Mittel (115 zum 31.12.2022)	82.909,94		
	Endbestand liquide Mittel (115 zum 31.12.2023)	-151.694,33		
	davon Zahlungsmittelreserven (1152 zum 31.12.2023)	0,00		



Finanzierungshaushalt Gesamt 1. und 2. Ebene (Anlage 1b)  
- interne Vergütungen enthalten



MVAG	Mittelverwendungs- und aufbringungsgruppen (1. und 2. Ebene)	RA 2023	VA 2023	RA - VA
<b>311</b>	<b>Einzahlungen aus der operativen Verwaltungstätigkeit</b>	<b>3.935.334,30</b>	<b>3.989.100,00</b>	<b>-53.765,70</b>
3111	Einzahlungen aus eigenen Abgaben	539.529,83	559.000,00	-19.470,17
3112	Einzahlungen aus Ertragsanteilen	2.184.729,08	2.246.000,00	-61.270,92
3113	Einzahlungen aus Gebühren	662.977,81	650.800,00	12.177,81
3114	Einzahlungen aus Leistungen	162.749,00	164.600,00	-1.851,00
3115	Einzahlungen aus Besitz und wirtschaftlicher Tätigkeit	78.222,93	76.800,00	1.422,93
3116	Einzahlungen aus Veräußerung von geringwertigen Wirtschaftsgütern (GWG) und sonstige Einzahlungen	307.125,65	291.900,00	15.225,65
<b>312</b>	<b>Einzahlungen aus Transfers (ohne Kapitaltransfers)</b>	<b>480.196,53</b>	<b>645.500,00</b>	<b>-165.303,47</b>
3121	Transferzahlungen von Trägern des öffentlichen Rechts	477.101,53	642.400,00	-165.298,47
3122	Transferzahlungen von Beteiligungen			
3123	Transferzahlungen von Unternehmen (inkl. Finanzunternehmen)			
3124	Transferzahlungen von Haushalte und Organisationen ohne Erwerbscharakter	3.095,00	3.100,00	-5,00
3125	Transferzahlungen vom Ausland			
3126	Investitions- und Tilgungszuschüsse zwischen Unternehmungen und Betrieben der Gebietskörperschaft und der Gebietskörperschaft			
<b>313</b>	<b>Einzahlungen aus Finanzerträgen</b>	<b>69,98</b>	<b>100,00</b>	<b>-30,02</b>
3131	Einzahlungen aus Zinserträgen	69,98	100,00	-30,02
3133	Einzahlungen aus Gewinnentnahmen von marktbestimmten Betrieben			
3134	Sonstige Einzahlungen aus Finanzerträgen			
3135	Einzahlungen aus Dividenden/Gewinnausschüttungen			
<b>31</b>	<b>Summe Einzahlungen operative Gebarung</b>	<b>4.415.600,81</b>	<b>4.634.700,00</b>	<b>-219.099,19</b>
<b>321</b>	<b>Auszahlungen aus Personalaufwand</b>	<b>942.573,18</b>	<b>949.800,00</b>	<b>-7.226,82</b>
3211	Auszahlungen für Personalaufwand Bezüge, Nebengebühren, und Mehrleistungsvergütungen)	755.354,33	759.000,00	-3.645,67
3212	Auszahlungen für gesetzliche und freiwillige Sozialaufwendungen	187.218,85	190.700,00	-3.481,15
3213	Auszahlungen aus sonstigem Personalaufwand		100,00	-100,00
<b>322</b>	<b>Auszahlungen aus Sachaufwand (ohne Transferaufwand)</b>	<b>1.303.380,83</b>	<b>1.308.400,00</b>	<b>-5.019,17</b>
3221	Auszahlungen für Gebrauchs- und Verbrauchsgüter, Handelswaren	217.076,07	215.100,00	1.976,07
3222	Auszahlungen für Verwaltungs- und Betriebsaufwand	322.141,94	345.000,00	-22.858,06
3223	Auszahlungen für Leasing- und Mietaufwand	26.875,90	26.800,00	75,90
3224	Auszahlungen für Instandhaltung	117.401,16	136.900,00	-19.498,84
3225	Sonstige Auszahlungen aus Sachaufwand	619.885,76	584.600,00	35.285,76
<b>323</b>	<b>Auszahlungen aus Transfers (ohne Kapitaltransfers)</b>	<b>1.717.953,72</b>	<b>1.715.200,00</b>	<b>2.753,72</b>
3231	Transferzahlungen an Träger des öffentlichen Rechts	1.673.720,35	1.672.700,00	1.020,35
3232	Transferzahlungen an Beteiligungen			
3233	Transferzahlungen an Unternehmen (inkl. Finanzunternehmen)	255,00	300,00	-45,00
3234	Transferzahlungen an Haushalte und Organisationen ohne Erwerbscharakter	43.978,37	42.200,00	1.778,37

MVAG	Mittelverwendungs- und aufbringungsgruppen (1. und 2. Ebene)	RA 2023	VA 2023	RA - VA
3235	Transferzahlungen an das Ausland			
3236	Investitions- und Tilgungszuschüsse zwischen Unternehmungen und Betrieben der Gebietskörperschaft und der Gebietskörperschaft			
<b>324</b>	<b>Auszahlungen aus Finanzaufwand</b>	<b>138.599,00</b>	<b>120.900,00</b>	<b>17.699,00</b>
3241	Auszahlungen für Zinsaufwand, für Finanzierungsleasing, für Forderungskauf, für Finanzschulden und derivative Finanzinstrumente	134.588,86	117.900,00	16.688,86
3242	Auszahlungen für Zinsen aus derivativen Finanzinstrumenten ohne Grundgeschäft			
3243	Auszahlung aus Gewinnentnahmen von marktbestimmten Betrieben			
3244	Sonstige Auszahlungen aus Finanzaufwendungen	4.010,14	3.000,00	1.010,14
<b>32</b>	<b>Summe Auszahlungen operative Gebarung</b>	<b>4.102.506,73</b>	<b>4.094.300,00</b>	<b>8.206,73</b>
<b>SA1</b>	<b>Saldo (1) Geldfluss aus der Operativen Gebarung (31 – 32)</b>	<b>313.094,08</b>	<b>540.400,00</b>	<b>-227.305,92</b>
<b>331</b>	<b>Einzahlungen aus der Investitionstätigkeit</b>	<b>0,00</b>	<b>0,00</b>	<b>0,00</b>
3311	Einzahlungen aus der Veräußerung von immateriellem Vermögen			
3312	Einzahlungen aus der Veräußerung von Grundstücken und Grundstückeinrichtungen			
3313	Einzahlungen aus der Veräußerung von Gebäuden und Bauten			
3314	Einzahlungen aus der Veräußerung von technischen Anlagen, Fahrzeuge und Maschinen			
3315	Einzahlungen aus der Veräußerung von Amts-, Betriebs- und Geschäftsausstattung			
3316	Einzahlungen aus der Veräußerung von Kulturgütern			
3317	Einzahlungen aus der Veräußerung von Beteiligungen			
<b>332</b>	<b>Einzahlungen aus der Rückzahlung von Darlehen sowie gewährten Vorschüssen</b>	<b>0,00</b>	<b>0,00</b>	<b>0,00</b>
3321	Einzahlungen aus Darlehen an Träger des öffentlichen Rechts			
3322	Einzahlungen aus Darlehen an Beteiligungen			
3323	Einzahlungen aus Darlehen an Unternehmen und Haushalte			
3325	Einzahlungen aus Vorschüssen und Anzahlungen			
<b>333</b>	<b>Einzahlungen aus Kapitaltransfers</b>	<b>280.096,83</b>	<b>388.600,00</b>	<b>-108.503,17</b>
3331	Kapitaltransferzahlungen von Trägern des öffentlichen Rechts	223.679,88	329.700,00	-106.020,12
3332	Kapitaltransferzahlungen von Beteiligungen	10.952,69	13.900,00	-2.947,31
3333	Kapitaltransferzahlungen von Unternehmen			
3334	Kapitaltransferzahlungen von Haushalten und Organisationen ohne Erwerbscharakter	45.464,26	45.000,00	464,26
3335	Kapitaltransferzahlungen vom Ausland			
<b>33</b>	<b>Summe Einzahlungen investive Gebarung</b>	<b>280.096,83</b>	<b>388.600,00</b>	<b>-108.503,17</b>
<b>341</b>	<b>Auszahlungen aus der Investitionstätigkeit</b>	<b>1.192.873,32</b>	<b>1.446.500,00</b>	<b>-253.626,68</b>
3411	Auszahlungen für den Erwerb von immateriellem Vermögen		100,00	-100,00
3412	Auszahlungen für den Erwerb von Grundstücken und Grundstückseinrichtungen	512.196,95	717.000,00	-204.803,05
3413	Auszahlungen für den Erwerb von Gebäuden und Bauten	377.926,42	409.600,00	-31.673,58
3414	Auszahlungen für den Erwerb von technischen Anlagen, Fahrzeuge und Maschinen	270.865,45	279.600,00	-8.734,55

MVAG	Mittelverwendungs- und aufbringungsgruppen (1. und 2. Ebene)	RA 2023	VA 2023	RA - VA
3415	Auszahlungen für den Erwerb von Amts-, Betriebs- und Geschäftsausstattung	31.884,50	40.200,00	-8.315,50
3416	Auszahlungen für den Erwerb von Kulturgütern			
3417	Auszahlungen für den Erwerb von Beteiligungen			
<b>342</b>	<b>Auszahlungen von gewährten Darlehen sowie gewährten Vorschüssen</b>	<b>6.955,47</b>	<b>7.000,00</b>	<b>-44,53</b>
3421	Auszahlung von Darlehen an Träger des öffentlichen Rechts			
3422	Auszahlung von Darlehen an Beteiligungen			
3423	Auszahlung von Darlehen an Unternehmen und Haushalte			
3425	Auszahlungen von Vorschüssen und Anzahlungen	6.955,47	7.000,00	-44,53
<b>343</b>	<b>Auszahlungen aus Kapitaltransfers</b>	<b>2.932,40</b>	<b>3.100,00</b>	<b>-167,60</b>
3431	Kapitaltransferzahlungen an Träger des öffentlichen Rechts	682,40	1.000,00	-317,60
3432	Kapitaltransferzahlungen an Beteiligungen			
3433	Kapitaltransferzahlungen an Unternehmen (Finanzunternehmen)			
3434	Kapitaltransferzahlungen an Haushalte und Organisationen ohne Erwerbscharakter	2.250,00	2.100,00	150,00
3435	Kapitaltransferzahlungen an das Ausland			
<b>34</b>	<b>Summe Auszahlungen investive Gebarung</b>	<b>1.202.761,19</b>	<b>1.456.600,00</b>	<b>-253.838,81</b>
<b>SA2</b>	<b>Saldo (2) Geldfluss aus der Investiven Gebarung (33 – 34)</b>	<b>-922.664,36</b>	<b>-1.068.000,00</b>	<b>145.335,64</b>
<b>SA3</b>	<b>Saldo (3) Nettofinanzierungssaldo (Saldo 1 + Saldo 2)</b>	<b>-609.570,28</b>	<b>-527.600,00</b>	<b>-81.970,28</b>
<b>351</b>	<b>Einzahlungen aus der Aufnahme von Finanzschulden</b>	<b>668.000,00</b>	<b>772.300,00</b>	<b>-104.300,00</b>
3511	Einzahlungen aus empfangenen Darlehen von öffentlichen Körperschaften und Rechtsträgern			
3512	Einzahlungen aus empfangenen Darlehen von Beteiligungen			
3513	Einzahlungen aus empfangenen Darlehen von Unternehmen und privaten Haushalten			
3514	Einzahlungen aus Finanzschulden (Finanzunternehmen)	668.000,00	772.300,00	-104.300,00
<b>353</b>	<b>Einzahlungen infolge eines Kapitaltausch bei derivativen Finanzinstrumenten mit Grundgeschäft</b>	<b>0,00</b>	<b>0,00</b>	<b>0,00</b>
3530	Einzahlungen infolge eines Kapitaltausch bei derivativen Finanzinstrumenten mit Grundgeschäft			
<b>355</b>	<b>Einzahlungen aus dem Abgang von Finanzinstrumenten</b>	<b>0,00</b>	<b>0,00</b>	<b>0,00</b>
3550	Einzahlungen aus dem Abgang von Finanzinstrumenten			
<b>35</b>	<b>Summe Einzahlungen aus der Finanzierungstätigkeit</b>	<b>668.000,00</b>	<b>772.300,00</b>	<b>-104.300,00</b>
<b>361</b>	<b>Auszahlungen aus der Tilgung von Finanzschulden</b>	<b>365.770,91</b>	<b>382.600,00</b>	<b>-16.829,09</b>
3611	Auszahlungen aus empfangenen Darlehen von öffentlichen Körperschaften und Rechtsträgern	55.607,93	55.600,00	7,93
3612	Auszahlungen aus empfangenen Darlehen von Beteiligungen			
3613	Auszahlungen aus empfangenen Darlehen von Unternehmen und privaten Haushalten			
3614	Auszahlungen aus Finanzschulden	310.162,98	327.000,00	-16.837,02

MVAG	Mittelverwendungs- und aufbringungsgruppen (1. und 2. Ebene)	RA 2023	VA 2023	RA - VA
3615	Auszahlung aus der Rückzahlung von Leasingverbindlichkeiten			
<b>363</b>	<b>Auszahlungen infolge eines Kapitaltausch bei derivativen Finanzinstrumenten mit Grundgeschäft</b>	<b>0,00</b>	<b>0,00</b>	<b>0,00</b>
3630	Auszahlungen infolge eines Kapitaltausch bei derivativen Finanzinstrumenten mit Grundgeschäft			
<b>365</b>	<b>Auszahlungen für den Erwerb von Finanzinstrumenten</b>	<b>0,00</b>	<b>0,00</b>	<b>0,00</b>
3650	Auszahlungen für den Erwerb von Finanzinstrumenten			
<b>36</b>	<b>Summe Auszahlungen aus der Finanzierungstätigkeit</b>	<b>365.770,91</b>	<b>382.600,00</b>	<b>-16.829,09</b>
<b>SA4</b>	<b>Saldo (4) Geldfluss aus der Finanzierungstätigkeit (35 – 36)</b>	<b>302.229,09</b>	<b>389.700,00</b>	<b>-87.470,91</b>
<b>SA5</b>	<b>Saldo (5) Geldfluss aus der voranschlagswirksamen Gebarung (Saldo 3 + Saldo 4)</b>	<b>-307.341,19</b>	<b>-137.900,00</b>	<b>-169.441,19</b>
<b>411</b>	<b>Einzahlungen aus nicht voranschlagswirksamen Forderungen</b>	<b>315.517,71</b>		
4110	Einzahlungen aus nicht voranschlagswirksamen Forderungen	315.517,71		
<b>412</b>	<b>Einzahlungen aus nicht voranschlagswirksamen Verbindlichkeiten</b>	<b>1.216.142,30</b>		
4120	Einzahlungen aus nicht voranschlagswirksamen Verbindlichkeiten	1.216.142,30		
<b>413</b>	<b>Einzahlungen aus der Aufnahme von zur Kassenstärkung eingegangenen Geldverbindlichkeiten (Barvorlagen)</b>	<b>18.680,28</b>		
4130	Einzahlungen aus der Aufnahme von zur Kassenstärkung eingegangenen Geldverbindlichkeiten (Barvorlagen)	18.680,28		
<b>41</b>	<b>Summe Einzahlungen aus der nicht voranschlagswirksamen Gebarung</b>	<b>1.550.340,29</b>		
<b>421</b>	<b>Auszahlungen aus nicht voranschlagswirksamen Forderungen</b>	<b>263.080,06</b>		
4210	Auszahlungen aus nicht voranschlagswirksamen Forderungen	263.080,06		
<b>422</b>	<b>Auszahlungen aus nicht voranschlagswirksamen Verbindlichkeiten</b>	<b>1.201.937,92</b>		
4220	Auszahlungen aus nicht voranschlagswirksamen Verbindlichkeiten	1.201.937,92		
<b>423</b>	<b>Auszahlungen zur Tilgung von zur Kassenstärkung eingegangenen Geldverbindlichkeiten (Barvorlagen)</b>	<b>12.585,39</b>		
4230	Auszahlungen zur Tilgung von zur Kassenstärkung eingegangenen Geldverbindlichkeiten (Barvorlagen)	12.585,39		
<b>42</b>	<b>Summe Auszahlungen aus der nicht voranschlagswirksamen Gebarung</b>	<b>1.477.603,37</b>		
<b>SA6</b>	<b>Geldfluss aus der nicht voranschlagswirksamen Gebarung</b>	<b>72.736,92</b>		
<b>SA7</b>	<b>Veränderung an Liquiden Mitteln (Saldo 5 + Saldo 6)</b>	<b>-234.604,27</b>		
	<b>Anfangsbestand liquide Mittel (115 zum 31.12.2022)</b>	<b>82.909,94</b>		
	<b>Endbestand liquide Mittel (115 zum 31.12.2023)</b>	<b>-151.694,33</b>		
	<b>davon Zahlungsmittelreserven (1152 zum 31.12.2023)</b>	<b>0,00</b>		

Finanzierungshaushalt Bereichsbudget 1. und 2. Ebene  
(Anlage 1b)





## Vertretungskörper und allgemeine Verwaltung (Gruppe 0)

MVAG	Mittelverwendungs- und aufbringungsgruppen (1. und 2. Ebene)	RA 2023	VA 2023	RA - VA
<b>311</b>	<b>Einzahlungen aus der operativen Verwaltungstätigkeit</b>	<b>93.104,26</b>	<b>93.100,00</b>	<b>4,26</b>
3111	Einzahlungen aus eigenen Abgaben			
3112	Einzahlungen aus Ertragsanteilen			
3113	Einzahlungen aus Gebühren			
3114	Einzahlungen aus Leistungen	12.204,33	13.200,00	-995,67
3115	Einzahlungen aus Besitz und wirtschaftlicher Tätigkeit	65.506,38	64.200,00	1.306,38
3116	Einzahlungen aus Veräußerung von geringwertigen Wirtschaftsgütern (GWG) und sonstige Einzahlungen	15.393,55	15.700,00	-306,45
<b>312</b>	<b>Einzahlungen aus Transfers (ohne Kapitaltransfers)</b>	<b>3.579,25</b>	<b>5.100,00</b>	<b>-1.520,75</b>
3121	Transferzahlungen von Trägern des öffentlichen Rechts	3.579,25	5.100,00	-1.520,75
3122	Transferzahlungen von Beteiligten			
3123	Transferzahlungen von Unternehmen (inkl. Finanzunternehmen)			
3124	Transferzahlungen von Haushalte und Organisationen ohne Erwerbscharakter			
3125	Transferzahlungen vom Ausland			
3126	Investitions- und Tilgungszuschüsse zwischen Unternehmungen und Betrieben der Gebietskörperschaft und der Gebietskörperschaft			
<b>313</b>	<b>Einzahlungen aus Finanzerträgen</b>	<b>0,00</b>	<b>0,00</b>	<b>0,00</b>
3131	Einzahlungen aus Zinserträgen			
3133	Einzahlungen aus Gewinnentnahmen von marktbestimmten Betrieben			
3134	Sonstige Einzahlungen aus Finanzerträgen			
3135	Einzahlungen aus Dividenden/Gewinnausschüttungen			
<b>31</b>	<b>Summe Einzahlungen operative Gebarung</b>	<b>96.683,51</b>	<b>98.200,00</b>	<b>-1.516,49</b>
<b>321</b>	<b>Auszahlungen aus Personalaufwand</b>	<b>297.363,55</b>	<b>298.900,00</b>	<b>-1.536,45</b>
3211	Auszahlungen für Personalaufwand Bezüge, Nebengebühren, und Mehrleistungsvergütungen)	238.323,44	238.600,00	-276,56
3212	Auszahlungen für gesetzliche und freiwillige Sozialaufwendungen	59.040,11	60.300,00	-1.259,89
3213	Auszahlungen aus sonstigem Personalaufwand			
<b>322</b>	<b>Auszahlungen aus Sachaufwand (ohne Transferaufwand)</b>	<b>301.984,77</b>	<b>316.100,00</b>	<b>-14.115,23</b>
3221	Auszahlungen für Gebrauchs- und Verbrauchsgüter, Handelswaren	41.905,77	44.200,00	-2.294,23
3222	Auszahlungen für Verwaltungs- und Betriebsaufwand	47.502,27	56.700,00	-9.197,73
3223	Auszahlungen für Leasing- und Mietaufwand	3.520,45	3.500,00	20,45
3224	Auszahlungen für Instandhaltung	6.911,01	5.400,00	1.511,01
3225	Sonstige Auszahlungen aus Sachaufwand	202.145,27	206.300,00	-4.154,73
<b>323</b>	<b>Auszahlungen aus Transfers (ohne Kapitaltransfers)</b>	<b>38.896,16</b>	<b>36.500,00</b>	<b>2.396,16</b>
3231	Transferzahlungen an Träger des öffentlichen Rechts	29.822,80	29.800,00	22,80
3232	Transferzahlungen an Beteiligten			
3233	Transferzahlungen an Unternehmen (inkl. Finanzunternehmen)			

## Vertretungskörper und allgemeine Verwaltung (Gruppe 0)

MVAG	Mittelverwendungs- und aufbringungsgruppen (1. und 2. Ebene)	RA 2023	VA 2023	RA - VA
3234	Transferzahlungen an Haushalte und Organisationen ohne Erwerbscharakter	9.073,36	6.700,00	2.373,36
3235	Transferzahlungen an das Ausland			
3236	Investitions- und Tilgungszuschüsse zwischen Unternehmungen und Betrieben der Gebietskörperschaft und der Gebietskörperschaft			
<b>324</b>	<b>Auszahlungen aus Finanzaufwand</b>	<b>22.107,33</b>	<b>22.300,00</b>	<b>-192,67</b>
3241	Auszahlungen für Zinsaufwand, für Finanzierungsleasing, für Forderungskauf, für Finanzschulden und derivative Finanzinstrumente	22.107,33	22.300,00	-192,67
3242	Auszahlungen für Zinsen aus derivativen Finanzinstrumenten ohne Grundgeschäft			
3243	Auszahlung aus Gewinnentnahmen von marktbestimmten Betrieben			
3244	Sonstige Auszahlungen aus Finanzaufwendungen			
<b>32</b>	<b>Summe Auszahlungen operative Gebarung</b>	<b>660.351,81</b>	<b>673.800,00</b>	<b>-13.448,19</b>
<b>SA1</b>	<b>Saldo (1) Geldfluss aus der Operativen Gebarung (31 – 32)</b>	<b>-563.668,30</b>	<b>-575.600,00</b>	<b>11.931,70</b>
<b>331</b>	<b>Einzahlungen aus der Investitionstätigkeit</b>	<b>0,00</b>	<b>0,00</b>	<b>0,00</b>
3311	Einzahlungen aus der Veräußerung von immateriellem Vermögen			
3312	Einzahlungen aus der Veräußerung von Grundstücken und Grundstückeinrichtungen			
3313	Einzahlungen aus der Veräußerung von Gebäuden und Bauten			
3314	Einzahlungen aus der Veräußerung von technischen Anlagen, Fahrzeuge und Maschinen			
3315	Einzahlungen aus der Veräußerung von Amts-, Betriebs- und Geschäftsausstattung			
3316	Einzahlungen aus der Veräußerung von Kulturgütern			
3317	Einzahlungen aus der Veräußerung von Beteiligungen			
<b>332</b>	<b>Einzahlungen aus der Rückzahlung von Darlehen sowie gewährten Vorschüssen</b>	<b>0,00</b>	<b>0,00</b>	<b>0,00</b>
3321	Einzahlungen aus Darlehen an Träger des öffentlichen Rechts			
3322	Einzahlungen aus Darlehen an Beteiligungen			
3323	Einzahlungen aus Darlehen an Unternehmen und Haushalte			
3325	Einzahlungen aus Vorschüssen und Anzahlungen			
<b>333</b>	<b>Einzahlungen aus Kapitaltransfers</b>	<b>0,00</b>	<b>0,00</b>	<b>0,00</b>
3331	Kapitaltransferzahlungen von Trägern des öffentlichen Rechts			
3332	Kapitaltransferzahlungen von Beteiligungen			
3333	Kapitaltransferzahlungen von Unternehmen			
3334	Kapitaltransferzahlungen von Haushalten und Organisationen ohne Erwerbscharakter			
3335	Kapitaltransferzahlungen vom Ausland			
<b>33</b>	<b>Summe Einzahlungen investive Gebarung</b>	<b>0,00</b>	<b>0,00</b>	<b>0,00</b>
<b>341</b>	<b>Auszahlungen aus der Investitionstätigkeit</b>	<b>0,00</b>	<b>200,00</b>	<b>-200,00</b>
3411	Auszahlungen für den Erwerb von immateriellem Vermögen		100,00	-100,00

## Vertretungskörper und allgemeine Verwaltung (Gruppe 0)

MVAG	Mittelverwendungs- und aufbringungsgruppen (1. und 2. Ebene)	RA 2023	VA 2023	RA - VA
3412	Auszahlungen für den Erwerb von Grundstücken und Grundstückseinrichtungen			
3413	Auszahlungen für den Erwerb von Gebäuden und Bauten			
3414	Auszahlungen für den Erwerb von technischen Anlagen, Fahrzeuge und Maschinen			
3415	Auszahlungen für den Erwerb von Amts-, Betriebs- und Geschäftsausstattung		100,00	-100,00
3416	Auszahlungen für den Erwerb von Kulturgütern			
3417	Auszahlungen für den Erwerb von Beteiligungen			
<b>342</b>	<b>Auszahlungen von gewährten Darlehen sowie gewährten Vorschüssen</b>	<b>0,00</b>	<b>0,00</b>	<b>0,00</b>
3421	Auszahlung von Darlehen an Träger des öffentlichen Rechts			
3422	Auszahlung von Darlehen an Beteiligungen			
3423	Auszahlung von Darlehen an Unternehmen und Haushalte			
3425	Auszahlungen von Vorschüssen und Anzahlungen			
<b>343</b>	<b>Auszahlungen aus Kapitaltransfers</b>	<b>0,00</b>	<b>0,00</b>	<b>0,00</b>
3431	Kapitaltransferzahlungen an Träger des öffentlichen Rechts			
3432	Kapitaltransferzahlungen an Beteiligungen			
3433	Kapitaltransferzahlungen an Unternehmen (Finanzunternehmen)			
3434	Kapitaltransferzahlungen an Haushalte und Organisationen ohne Erwerbscharakter			
3435	Kapitaltransferzahlungen an das Ausland			
<b>34</b>	<b>Summe Auszahlungen investive Gebarung</b>	<b>0,00</b>	<b>200,00</b>	<b>-200,00</b>
<b>SA2</b>	<b>Saldo (2) Geldfluss aus der Investiven Gebarung (33 – 34)</b>	<b>0,00</b>	<b>-200,00</b>	<b>200,00</b>
<b>SA3</b>	<b>Saldo (3) Nettofinanzierungssaldo (Saldo 1 + Saldo 2)</b>	<b>-563.668,30</b>	<b>-575.800,00</b>	<b>12.131,70</b>
<b>351</b>	<b>Einzahlungen aus der Aufnahme von Finanzschulden</b>	<b>0,00</b>	<b>0,00</b>	<b>0,00</b>
3511	Einzahlungen aus empfangenen Darlehen von öffentlichen Körperschaften und Rechtsträgern			
3512	Einzahlungen aus empfangenen Darlehen von Beteiligungen			
3513	Einzahlungen aus empfangenen Darlehen von Unternehmen und privaten Haushalten			
3514	Einzahlungen aus Finanzschulden (Finanzunternehmen)			
<b>353</b>	<b>Einzahlungen infolge eines Kapitaltausch bei derivativen Finanzinstrumenten mit Grundgeschäft</b>	<b>0,00</b>	<b>0,00</b>	<b>0,00</b>
3530	Einzahlungen infolge eines Kapitaltausch bei derivativen Finanzinstrumenten mit Grundgeschäft			
<b>355</b>	<b>Einzahlungen aus dem Abgang von Finanzinstrumenten</b>	<b>0,00</b>	<b>0,00</b>	<b>0,00</b>
3550	Einzahlungen aus dem Abgang von Finanzinstrumenten			
<b>35</b>	<b>Summe Einzahlungen aus der Finanzierungstätigkeit</b>	<b>0,00</b>	<b>0,00</b>	<b>0,00</b>
<b>361</b>	<b>Auszahlungen aus der Tilgung von Finanzschulden</b>	<b>80.028,00</b>	<b>80.000,00</b>	<b>28,00</b>

**Vertretungskörper und allgemeine Verwaltung (Gruppe 0)**

<b>MVAG</b>	<b>Mittelverwendungs- und aufbringungsgruppen (1. und 2. Ebene)</b>	<b>RA 2023</b>	<b>VA 2023</b>	<b>RA - VA</b>
3611	Auszahlungen aus empfangenen Darlehen von öffentlichen Körperschaften und Rechtsträgern			
3612	Auszahlungen aus empfangenen Darlehen von Beteiligungen			
3613	Auszahlungen aus empfangenen Darlehen von Unternehmen und privaten Haushalten			
3614	Auszahlungen aus Finanzschulden	80.028,00	80.000,00	28,00
3615	Auszahlung aus der Rückzahlung von Leasingverbindlichkeiten			
<b>363</b>	<b>Auszahlungen infolge eines Kapitaltausch bei derivativen Finanzinstrumenten mit Grundgeschäft</b>	<b>0,00</b>	<b>0,00</b>	<b>0,00</b>
3630	Auszahlungen infolge eines Kapitaltausch bei derivativen Finanzinstrumenten mit Grundgeschäft			
<b>365</b>	<b>Auszahlungen für den Erwerb von Finanzinstrumenten</b>	<b>0,00</b>	<b>0,00</b>	<b>0,00</b>
3650	Auszahlungen für den Erwerb von Finanzinstrumenten			
<b>36</b>	<b>Summe Auszahlungen aus der Finanzierungstätigkeit</b>	<b>80.028,00</b>	<b>80.000,00</b>	<b>28,00</b>
<b>SA4</b>	<b>Saldo (4) Geldfluss aus der Finanzierungstätigkeit (35 – 36)</b>	<b>-80.028,00</b>	<b>-80.000,00</b>	<b>-28,00</b>
<b>SA5</b>	<b>Saldo (5) Geldfluss aus der voranschlagswirksamen Gebarung (Saldo 3 + Saldo 4)</b>	<b>-643.696,30</b>	<b>-655.800,00</b>	<b>12.103,70</b>

## Öffentliche Ordnung und Sicherheit (Gruppe 1)

MVAG	Mittelverwendungs- und aufbringungsgruppen (1. und 2. Ebene)	RA 2023	VA 2023	RA - VA
<b>311</b>	<b>Einzahlungen aus der operativen Verwaltungstätigkeit</b>	<b>6.231,30</b>	<b>6.500,00</b>	<b>-268,70</b>
3111	Einzahlungen aus eigenen Abgaben			
3112	Einzahlungen aus Ertragsanteilen			
3113	Einzahlungen aus Gebühren			
3114	Einzahlungen aus Leistungen	6.174,30	6.400,00	-225,70
3115	Einzahlungen aus Besitz und wirtschaftlicher Tätigkeit			
3116	Einzahlungen aus Veräußerung von geringwertigen Wirtschaftsgütern (GWG) und sonstige Einzahlungen	57,00	100,00	-43,00
<b>312</b>	<b>Einzahlungen aus Transfers (ohne Kapitaltransfers)</b>	<b>0,00</b>	<b>40.000,00</b>	<b>-40.000,00</b>
3121	Transferzahlungen von Trägern des öffentlichen Rechts		40.000,00	-40.000,00
3122	Transferzahlungen von Beteiligten			
3123	Transferzahlungen von Unternehmen (inkl. Finanzunternehmen)			
3124	Transferzahlungen von Haushalte und Organisationen ohne Erwerbscharakter			
3125	Transferzahlungen vom Ausland			
3126	Investitions- und Tilgungszuschüsse zwischen Unternehmungen und Betrieben der Gebietskörperschaft und der Gebietskörperschaft			
<b>313</b>	<b>Einzahlungen aus Finanzerträgen</b>	<b>0,00</b>	<b>0,00</b>	<b>0,00</b>
3131	Einzahlungen aus Zinserträgen			
3133	Einzahlungen aus Gewinnentnahmen von marktbestimmten Betrieben			
3134	Sonstige Einzahlungen aus Finanzerträgen			
3135	Einzahlungen aus Dividenden/Gewinnausschüttungen			
<b>31</b>	<b>Summe Einzahlungen operative Gebarung</b>	<b>6.231,30</b>	<b>46.500,00</b>	<b>-40.268,70</b>
<b>321</b>	<b>Auszahlungen aus Personalaufwand</b>	<b>0,00</b>	<b>0,00</b>	<b>0,00</b>
3211	Auszahlungen für Personalaufwand Bezüge, Nebengebühren, und Mehrleistungsvergütungen)			
3212	Auszahlungen für gesetzliche und freiwillige Sozialaufwendungen			
3213	Auszahlungen aus sonstigem Personalaufwand			
<b>322</b>	<b>Auszahlungen aus Sachaufwand (ohne Transferaufwand)</b>	<b>42.800,88</b>	<b>45.000,00</b>	<b>-2.199,12</b>
3221	Auszahlungen für Gebrauchs- und Verbrauchsgüter, Handelswaren	1.382,66	1.400,00	-17,34
3222	Auszahlungen für Verwaltungs- und Betriebsaufwand	35.883,42	38.900,00	-3.016,58
3223	Auszahlungen für Leasing- und Mietaufwand			
3224	Auszahlungen für Instandhaltung		100,00	-100,00
3225	Sonstige Auszahlungen aus Sachaufwand	5.534,80	4.600,00	934,80
<b>323</b>	<b>Auszahlungen aus Transfers (ohne Kapitaltransfers)</b>	<b>11.407,65</b>	<b>11.500,00</b>	<b>-92,35</b>
3231	Transferzahlungen an Träger des öffentlichen Rechts	10.000,00	10.000,00	
3232	Transferzahlungen an Beteiligten			
3233	Transferzahlungen an Unternehmen (inkl. Finanzunternehmen)			

## Öffentliche Ordnung und Sicherheit (Gruppe 1)

MVAG	Mittelverwendungs- und aufbringungsgruppen (1. und 2. Ebene)	RA 2023	VA 2023	RA - VA
3234	Transferzahlungen an Haushalte und Organisationen ohne Erwerbscharakter	1.407,65	1.500,00	-92,35
3235	Transferzahlungen an das Ausland			
3236	Investitions- und Tilgungszuschüsse zwischen Unternehmungen und Betrieben der Gebietskörperschaft und der Gebietskörperschaft			
<b>324</b>	<b>Auszahlungen aus Finanzaufwand</b>	<b>1.009,55</b>	<b>1.100,00</b>	<b>-90,45</b>
3241	Auszahlungen für Zinsaufwand, für Finanzierungsleasing, für Forderungskauf, für Finanzschulden und derivative Finanzinstrumente	1.009,55	1.100,00	-90,45
3242	Auszahlungen für Zinsen aus derivativen Finanzinstrumenten ohne Grundgeschäft			
3243	Auszahlung aus Gewinnentnahmen von marktbestimmten Betrieben			
3244	Sonstige Auszahlungen aus Finanzaufwendungen			
<b>32</b>	<b>Summe Auszahlungen operative Gebarung</b>	<b>55.218,08</b>	<b>57.600,00</b>	<b>-2.381,92</b>
<b>SA1</b>	<b>Saldo (1) Geldfluss aus der Operativen Gebarung (31 – 32)</b>	<b>-48.986,78</b>	<b>-11.100,00</b>	<b>-37.886,78</b>
<b>331</b>	<b>Einzahlungen aus der Investitionstätigkeit</b>	<b>0,00</b>	<b>0,00</b>	<b>0,00</b>
3311	Einzahlungen aus der Veräußerung von immateriellem Vermögen			
3312	Einzahlungen aus der Veräußerung von Grundstücken und Grundstückeinrichtungen			
3313	Einzahlungen aus der Veräußerung von Gebäuden und Bauten			
3314	Einzahlungen aus der Veräußerung von technischen Anlagen, Fahrzeuge und Maschinen			
3315	Einzahlungen aus der Veräußerung von Amts-, Betriebs- und Geschäftsausstattung			
3316	Einzahlungen aus der Veräußerung von Kulturgütern			
3317	Einzahlungen aus der Veräußerung von Beteiligungen			
<b>332</b>	<b>Einzahlungen aus der Rückzahlung von Darlehen sowie gewährten Vorschüssen</b>	<b>0,00</b>	<b>0,00</b>	<b>0,00</b>
3321	Einzahlungen aus Darlehen an Träger des öffentlichen Rechts			
3322	Einzahlungen aus Darlehen an Beteiligungen			
3323	Einzahlungen aus Darlehen an Unternehmen und Haushalte			
3325	Einzahlungen aus Vorschüssen und Anzahlungen			
<b>333</b>	<b>Einzahlungen aus Kapitaltransfers</b>	<b>87.417,04</b>	<b>88.700,00</b>	<b>-1.282,96</b>
3331	Kapitaltransferzahlungen von Trägern des öffentlichen Rechts	76.464,35	74.800,00	1.664,35
3332	Kapitaltransferzahlungen von Beteiligungen	10.952,69	13.900,00	-2.947,31
3333	Kapitaltransferzahlungen von Unternehmen			
3334	Kapitaltransferzahlungen von Haushalten und Organisationen ohne Erwerbscharakter			
3335	Kapitaltransferzahlungen vom Ausland			
<b>33</b>	<b>Summe Einzahlungen investive Gebarung</b>	<b>87.417,04</b>	<b>88.700,00</b>	<b>-1.282,96</b>
<b>341</b>	<b>Auszahlungen aus der Investitionstätigkeit</b>	<b>78.957,84</b>	<b>81.500,00</b>	<b>-2.542,16</b>
3411	Auszahlungen für den Erwerb von immateriellem Vermögen			

## Öffentliche Ordnung und Sicherheit (Gruppe 1)

MVAG	Mittelverwendungs- und aufbringungsgruppen (1. und 2. Ebene)	RA 2023	VA 2023	RA - VA
3412	Auszahlungen für den Erwerb von Grundstücken und Grundstückseinrichtungen	1.467,76	1.500,00	-32,24
3413	Auszahlungen für den Erwerb von Gebäuden und Bauten			
3414	Auszahlungen für den Erwerb von technischen Anlagen, Fahrzeuge und Maschinen	77.490,08	80.000,00	-2.509,92
3415	Auszahlungen für den Erwerb von Amts-, Betriebs- und Geschäftsausstattung			
3416	Auszahlungen für den Erwerb von Kulturgütern			
3417	Auszahlungen für den Erwerb von Beteiligungen			
<b>342</b>	<b>Auszahlungen von gewährten Darlehen sowie gewährten Vorschüssen</b>	<b>0,00</b>	<b>0,00</b>	<b>0,00</b>
3421	Auszahlung von Darlehen an Träger des öffentlichen Rechts			
3422	Auszahlung von Darlehen an Beteiligungen			
3423	Auszahlung von Darlehen an Unternehmen und Haushalte			
3425	Auszahlungen von Vorschüssen und Anzahlungen			
<b>343</b>	<b>Auszahlungen aus Kapitaltransfers</b>	<b>682,40</b>	<b>1.000,00</b>	<b>-317,60</b>
3431	Kapitaltransferzahlungen an Träger des öffentlichen Rechts	682,40	1.000,00	-317,60
3432	Kapitaltransferzahlungen an Beteiligungen			
3433	Kapitaltransferzahlungen an Unternehmen (Finanzunternehmen)			
3434	Kapitaltransferzahlungen an Haushalte und Organisationen ohne Erwerbscharakter			
3435	Kapitaltransferzahlungen an das Ausland			
<b>34</b>	<b>Summe Auszahlungen investive Gebarung</b>	<b>79.640,24</b>	<b>82.500,00</b>	<b>-2.859,76</b>
<b>SA2</b>	<b>Saldo (2) Geldfluss aus der Investiven Gebarung (33 – 34)</b>	<b>7.776,80</b>	<b>6.200,00</b>	<b>1.576,80</b>
<b>SA3</b>	<b>Saldo (3) Nettofinanzierungssaldo (Saldo 1 + Saldo 2)</b>	<b>-41.209,98</b>	<b>-4.900,00</b>	<b>-36.309,98</b>
<b>351</b>	<b>Einzahlungen aus der Aufnahme von Finanzschulden</b>	<b>0,00</b>	<b>0,00</b>	<b>0,00</b>
3511	Einzahlungen aus empfangenen Darlehen von öffentlichen Körperschaften und Rechtsträgern			
3512	Einzahlungen aus empfangenen Darlehen von Beteiligungen			
3513	Einzahlungen aus empfangenen Darlehen von Unternehmen und privaten Haushalten			
3514	Einzahlungen aus Finanzschulden (Finanzunternehmen)			
<b>353</b>	<b>Einzahlungen infolge eines Kapitaltausch bei derivativen Finanzinstrumenten mit Grundgeschäft</b>	<b>0,00</b>	<b>0,00</b>	<b>0,00</b>
3530	Einzahlungen infolge eines Kapitaltausch bei derivativen Finanzinstrumenten mit Grundgeschäft			
<b>355</b>	<b>Einzahlungen aus dem Abgang von Finanzinstrumenten</b>	<b>0,00</b>	<b>0,00</b>	<b>0,00</b>
3550	Einzahlungen aus dem Abgang von Finanzinstrumenten			
<b>35</b>	<b>Summe Einzahlungen aus der Finanzierungstätigkeit</b>	<b>0,00</b>	<b>0,00</b>	<b>0,00</b>
<b>361</b>	<b>Auszahlungen aus der Tilgung von Finanzschulden</b>	<b>21.264,73</b>	<b>21.300,00</b>	<b>-35,27</b>

## Öffentliche Ordnung und Sicherheit (Gruppe 1)

MVAG	Mittelverwendungs- und aufbringungsgruppen (1. und 2. Ebene)	RA 2023	VA 2023	RA - VA
3611	Auszahlungen aus empfangenen Darlehen von öffentlichen Körperschaften und Rechtsträgern			
3612	Auszahlungen aus empfangenen Darlehen von Beteiligungen			
3613	Auszahlungen aus empfangenen Darlehen von Unternehmen und privaten Haushalten			
3614	Auszahlungen aus Finanzschulden	21.264,73	21.300,00	-35,27
3615	Auszahlung aus der Rückzahlung von Leasingverbindlichkeiten			
<b>363</b>	<b>Auszahlungen infolge eines Kapitaltausch bei derivativen Finanzinstrumenten mit Grundgeschäft</b>	<b>0,00</b>	<b>0,00</b>	<b>0,00</b>
3630	Auszahlungen infolge eines Kapitaltausch bei derivativen Finanzinstrumenten mit Grundgeschäft			
<b>365</b>	<b>Auszahlungen für den Erwerb von Finanzinstrumenten</b>	<b>0,00</b>	<b>0,00</b>	<b>0,00</b>
3650	Auszahlungen für den Erwerb von Finanzinstrumenten			
<b>36</b>	<b>Summe Auszahlungen aus der Finanzierungstätigkeit</b>	<b>21.264,73</b>	<b>21.300,00</b>	<b>-35,27</b>
<b>SA4</b>	<b>Saldo (4) Geldfluss aus der Finanzierungstätigkeit (35 – 36)</b>	<b>-21.264,73</b>	<b>-21.300,00</b>	<b>35,27</b>
<b>SA5</b>	<b>Saldo (5) Geldfluss aus der voranschlagswirksamen Gebarung (Saldo 3 + Saldo 4)</b>	<b>-62.474,71</b>	<b>-26.200,00</b>	<b>-36.274,71</b>



## Unterricht, Erziehung, Sport und Wissenschaft (Gruppe 2)

MVAG	Mittelverwendungs- und aufbringungsgruppen (1. und 2. Ebene)	RA 2023	VA 2023	RA - VA
<b>311</b>	<b>Einzahlungen aus der operativen Verwaltungstätigkeit</b>	<b>95.923,65</b>	<b>88.200,00</b>	<b>7.723,65</b>
3111	Einzahlungen aus eigenen Abgaben			
3112	Einzahlungen aus Ertragsanteilen			
3113	Einzahlungen aus Gebühren			
3114	Einzahlungen aus Leistungen	91.152,87	87.500,00	3.652,87
3115	Einzahlungen aus Besitz und wirtschaftlicher Tätigkeit	700,00	700,00	
3116	Einzahlungen aus Veräußerung von geringwertigen Wirtschaftsgütern (GWG) und sonstige Einzahlungen	4.070,78		4.070,78
<b>312</b>	<b>Einzahlungen aus Transfers (ohne Kapitaltransfers)</b>	<b>66.817,06</b>	<b>66.800,00</b>	<b>17,06</b>
3121	Transferzahlungen von Trägern des öffentlichen Rechts	66.817,06	66.800,00	17,06
3122	Transferzahlungen von Beteiligten			
3123	Transferzahlungen von Unternehmen (inkl. Finanzunternehmen)			
3124	Transferzahlungen von Haushalte und Organisationen ohne Erwerbscharakter			
3125	Transferzahlungen vom Ausland			
3126	Investitions- und Tilgungszuschüsse zwischen Unternehmungen und Betrieben der Gebietskörperschaft und der Gebietskörperschaft			
<b>313</b>	<b>Einzahlungen aus Finanzerträgen</b>	<b>0,00</b>	<b>0,00</b>	<b>0,00</b>
3131	Einzahlungen aus Zinserträgen			
3133	Einzahlungen aus Gewinnentnahmen von marktbestimmten Betrieben			
3134	Sonstige Einzahlungen aus Finanzerträgen			
3135	Einzahlungen aus Dividenden/Gewinnausschüttungen			
<b>31</b>	<b>Summe Einzahlungen operative Gebarung</b>	<b>162.740,71</b>	<b>155.000,00</b>	<b>7.740,71</b>
<b>321</b>	<b>Auszahlungen aus Personalaufwand</b>	<b>426.667,98</b>	<b>432.700,00</b>	<b>-6.032,02</b>
3211	Auszahlungen für Personalaufwand Bezüge, Nebengebühren, und Mehrleistungsvergütungen)	341.705,21	345.700,00	-3.994,79
3212	Auszahlungen für gesetzliche und freiwillige Sozialaufwendungen	84.962,77	87.000,00	-2.037,23
3213	Auszahlungen aus sonstigem Personalaufwand			
<b>322</b>	<b>Auszahlungen aus Sachaufwand (ohne Transferaufwand)</b>	<b>189.355,77</b>	<b>189.700,00</b>	<b>-344,23</b>
3221	Auszahlungen für Gebrauchs- und Verbrauchsgüter, Handelswaren	94.257,90	91.500,00	2.757,90
3222	Auszahlungen für Verwaltungs- und Betriebsaufwand	41.131,12	45.200,00	-4.068,88
3223	Auszahlungen für Leasing- und Mietaufwand	18.557,87	18.500,00	57,87
3224	Auszahlungen für Instandhaltung	21.790,89	19.900,00	1.890,89
3225	Sonstige Auszahlungen aus Sachaufwand	13.617,99	14.600,00	-982,01
<b>323</b>	<b>Auszahlungen aus Transfers (ohne Kapitaltransfers)</b>	<b>273.369,90</b>	<b>272.800,00</b>	<b>569,90</b>
3231	Transferzahlungen an Träger des öffentlichen Rechts	263.216,10	262.400,00	816,10
3232	Transferzahlungen an Beteiligten			
3233	Transferzahlungen an Unternehmen (inkl. Finanzunternehmen)	255,00	300,00	-45,00

## Unterricht, Erziehung, Sport und Wissenschaft (Gruppe 2)

MVAG	Mittelverwendungs- und aufbringungsgruppen (1. und 2. Ebene)	RA 2023	VA 2023	RA - VA
3234	Transferzahlungen an Haushalte und Organisationen ohne Erwerbscharakter	9.898,80	10.100,00	-201,20
3235	Transferzahlungen an das Ausland			
3236	Investitions- und Tilgungszuschüsse zwischen Unternehmungen und Betrieben der Gebietskörperschaft und der Gebietskörperschaft			
<b>324</b>	<b>Auszahlungen aus Finanzaufwand</b>	<b>45.708,66</b>	<b>45.800,00</b>	<b>-91,34</b>
3241	Auszahlungen für Zinsaufwand, für Finanzierungsleasing, für Forderungskauf, für Finanzschulden und derivative Finanzinstrumente	45.708,66	45.800,00	-91,34
3242	Auszahlungen für Zinsen aus derivativen Finanzinstrumenten ohne Grundgeschäft			
3243	Auszahlung aus Gewinnentnahmen von marktbestimmten Betrieben			
3244	Sonstige Auszahlungen aus Finanzaufwendungen			
<b>32</b>	<b>Summe Auszahlungen operative Gebarung</b>	<b>935.102,31</b>	<b>941.000,00</b>	<b>-5.897,69</b>
<b>SA1</b>	<b>Saldo (1) Geldfluss aus der Operativen Gebarung (31 – 32)</b>	<b>-772.361,60</b>	<b>-786.000,00</b>	<b>13.638,40</b>
<b>331</b>	<b>Einzahlungen aus der Investitionstätigkeit</b>	<b>0,00</b>	<b>0,00</b>	<b>0,00</b>
3311	Einzahlungen aus der Veräußerung von immateriellem Vermögen			
3312	Einzahlungen aus der Veräußerung von Grundstücken und Grundstückeinrichtungen			
3313	Einzahlungen aus der Veräußerung von Gebäuden und Bauten			
3314	Einzahlungen aus der Veräußerung von technischen Anlagen, Fahrzeuge und Maschinen			
3315	Einzahlungen aus der Veräußerung von Amts-, Betriebs- und Geschäftsausstattung			
3316	Einzahlungen aus der Veräußerung von Kulturgütern			
3317	Einzahlungen aus der Veräußerung von Beteiligungen			
<b>332</b>	<b>Einzahlungen aus der Rückzahlung von Darlehen sowie gewährten Vorschüssen</b>	<b>0,00</b>	<b>0,00</b>	<b>0,00</b>
3321	Einzahlungen aus Darlehen an Träger des öffentlichen Rechts			
3322	Einzahlungen aus Darlehen an Beteiligungen			
3323	Einzahlungen aus Darlehen an Unternehmen und Haushalte			
3325	Einzahlungen aus Vorschüssen und Anzahlungen			
<b>333</b>	<b>Einzahlungen aus Kapitaltransfers</b>	<b>4.100,00</b>	<b>7.000,00</b>	<b>-2.900,00</b>
3331	Kapitaltransferzahlungen von Trägern des öffentlichen Rechts	4.100,00	7.000,00	-2.900,00
3332	Kapitaltransferzahlungen von Beteiligungen			
3333	Kapitaltransferzahlungen von Unternehmen			
3334	Kapitaltransferzahlungen von Haushalten und Organisationen ohne Erwerbscharakter			
3335	Kapitaltransferzahlungen vom Ausland			
<b>33</b>	<b>Summe Einzahlungen investive Gebarung</b>	<b>4.100,00</b>	<b>7.000,00</b>	<b>-2.900,00</b>
<b>341</b>	<b>Auszahlungen aus der Investitionstätigkeit</b>	<b>85.074,39</b>	<b>93.300,00</b>	<b>-8.225,61</b>
3411	Auszahlungen für den Erwerb von immateriellem Vermögen			

## Unterricht, Erziehung, Sport und Wissenschaft (Gruppe 2)

MVAG	Mittelverwendungs- und aufbringungsgruppen (1. und 2. Ebene)	RA 2023	VA 2023	RA - VA
3412	Auszahlungen für den Erwerb von Grundstücken und Grundstückseinrichtungen			
3413	Auszahlungen für den Erwerb von Gebäuden und Bauten	53.189,89	53.200,00	-10,11
3414	Auszahlungen für den Erwerb von technischen Anlagen, Fahrzeuge und Maschinen			
3415	Auszahlungen für den Erwerb von Amts-, Betriebs- und Geschäftsausstattung	31.884,50	40.100,00	-8.215,50
3416	Auszahlungen für den Erwerb von Kulturgütern			
3417	Auszahlungen für den Erwerb von Beteiligungen			
<b>342</b>	<b>Auszahlungen von gewährten Darlehen sowie gewährten Vorschüssen</b>	<b>0,00</b>	<b>0,00</b>	<b>0,00</b>
3421	Auszahlung von Darlehen an Träger des öffentlichen Rechts			
3422	Auszahlung von Darlehen an Beteiligungen			
3423	Auszahlung von Darlehen an Unternehmen und Haushalte			
3425	Auszahlungen von Vorschüssen und Anzahlungen			
<b>343</b>	<b>Auszahlungen aus Kapitaltransfers</b>	<b>2.250,00</b>	<b>2.100,00</b>	<b>150,00</b>
3431	Kapitaltransferzahlungen an Träger des öffentlichen Rechts			
3432	Kapitaltransferzahlungen an Beteiligungen			
3433	Kapitaltransferzahlungen an Unternehmen (Finanzunternehmen)			
3434	Kapitaltransferzahlungen an Haushalte und Organisationen ohne Erwerbscharakter	2.250,00	2.100,00	150,00
3435	Kapitaltransferzahlungen an das Ausland			
<b>34</b>	<b>Summe Auszahlungen investive Gebarung</b>	<b>87.324,39</b>	<b>95.400,00</b>	<b>-8.075,61</b>
<b>SA2</b>	<b>Saldo (2) Geldfluss aus der Investiven Gebarung (33 – 34)</b>	<b>-83.224,39</b>	<b>-88.400,00</b>	<b>5.175,61</b>
<b>SA3</b>	<b>Saldo (3) Nettofinanzierungssaldo (Saldo 1 + Saldo 2)</b>	<b>-855.585,99</b>	<b>-874.400,00</b>	<b>18.814,01</b>
<b>351</b>	<b>Einzahlungen aus der Aufnahme von Finanzschulden</b>	<b>0,00</b>	<b>33.000,00</b>	<b>-33.000,00</b>
3511	Einzahlungen aus empfangenen Darlehen von öffentlichen Körperschaften und Rechtsträgern			
3512	Einzahlungen aus empfangenen Darlehen von Beteiligungen			
3513	Einzahlungen aus empfangenen Darlehen von Unternehmen und privaten Haushalten			
3514	Einzahlungen aus Finanzschulden (Finanzunternehmen)		33.000,00	-33.000,00
<b>353</b>	<b>Einzahlungen infolge eines Kapitaltausch bei derivativen Finanzinstrumenten mit Grundgeschäft</b>	<b>0,00</b>	<b>0,00</b>	<b>0,00</b>
3530	Einzahlungen infolge eines Kapitaltausch bei derivativen Finanzinstrumenten mit Grundgeschäft			
<b>355</b>	<b>Einzahlungen aus dem Abgang von Finanzinstrumenten</b>	<b>0,00</b>	<b>0,00</b>	<b>0,00</b>
3550	Einzahlungen aus dem Abgang von Finanzinstrumenten			
<b>35</b>	<b>Summe Einzahlungen aus der Finanzierungstätigkeit</b>	<b>0,00</b>	<b>33.000,00</b>	<b>-33.000,00</b>
<b>361</b>	<b>Auszahlungen aus der Tilgung von Finanzschulden</b>	<b>112.325,53</b>	<b>112.200,00</b>	<b>125,53</b>

**Unterricht, Erziehung, Sport und Wissenschaft (Gruppe 2)**

<b>MVAG</b>	<b>Mittelverwendungs- und aufbringungsgruppen (1. und 2. Ebene)</b>	<b>RA 2023</b>	<b>VA 2023</b>	<b>RA - VA</b>
3611	Auszahlungen aus empfangenen Darlehen von öffentlichen Körperschaften und Rechtsträgern			
3612	Auszahlungen aus empfangenen Darlehen von Beteiligungen			
3613	Auszahlungen aus empfangenen Darlehen von Unternehmen und privaten Haushalten			
3614	Auszahlungen aus Finanzschulden	112.325,53	112.200,00	125,53
3615	Auszahlung aus der Rückzahlung von Leasingverbindlichkeiten			
<b>363</b>	<b>Auszahlungen infolge eines Kapitaltausch bei derivativen Finanzinstrumenten mit Grundgeschäft</b>	<b>0,00</b>	<b>0,00</b>	<b>0,00</b>
3630	Auszahlungen infolge eines Kapitaltausch bei derivativen Finanzinstrumenten mit Grundgeschäft			
<b>365</b>	<b>Auszahlungen für den Erwerb von Finanzinstrumenten</b>	<b>0,00</b>	<b>0,00</b>	<b>0,00</b>
3650	Auszahlungen für den Erwerb von Finanzinstrumenten			
<b>36</b>	<b>Summe Auszahlungen aus der Finanzierungstätigkeit</b>	<b>112.325,53</b>	<b>112.200,00</b>	<b>125,53</b>
<b>SA4</b>	<b>Saldo (4) Geldfluss aus der Finanzierungstätigkeit (35 – 36)</b>	<b>-112.325,53</b>	<b>-79.200,00</b>	<b>-33.125,53</b>
<b>SA5</b>	<b>Saldo (5) Geldfluss aus der voranschlagswirksamen Gebarung (Saldo 3 + Saldo 4)</b>	<b>-967.911,52</b>	<b>-953.600,00</b>	<b>-14.311,52</b>

## Kunst, Kultur und Kultus (Gruppe 3)

MVAG	Mittelverwendungs- und aufbringungsgruppen (1. und 2. Ebene)	RA 2023	VA 2023	RA - VA
<b>311</b>	<b>Einzahlungen aus der operativen Verwaltungstätigkeit</b>	<b>1.604,90</b>	<b>1.700,00</b>	<b>-95,10</b>
3111	Einzahlungen aus eigenen Abgaben			
3112	Einzahlungen aus Ertragsanteilen			
3113	Einzahlungen aus Gebühren			
3114	Einzahlungen aus Leistungen	1.472,90	1.500,00	-27,10
3115	Einzahlungen aus Besitz und wirtschaftlicher Tätigkeit			
3116	Einzahlungen aus Veräußerung von geringwertigen Wirtschaftsgütern (GWG) und sonstige Einzahlungen	132,00	200,00	-68,00
<b>312</b>	<b>Einzahlungen aus Transfers (ohne Kapitaltransfers)</b>	<b>0,00</b>	<b>0,00</b>	<b>0,00</b>
3121	Transferzahlungen von Trägern des öffentlichen Rechts			
3122	Transferzahlungen von Beteiligten			
3123	Transferzahlungen von Unternehmen (inkl. Finanzunternehmen)			
3124	Transferzahlungen von Haushalte und Organisationen ohne Erwerbscharakter			
3125	Transferzahlungen vom Ausland			
3126	Investitions- und Tilgungszuschüsse zwischen Unternehmungen und Betrieben der Gebietskörperschaft und der Gebietskörperschaft			
<b>313</b>	<b>Einzahlungen aus Finanzerträgen</b>	<b>0,00</b>	<b>0,00</b>	<b>0,00</b>
3131	Einzahlungen aus Zinserträgen			
3133	Einzahlungen aus Gewinnentnahmen von marktbestimmten Betrieben			
3134	Sonstige Einzahlungen aus Finanzerträgen			
3135	Einzahlungen aus Dividenden/Gewinnausschüttungen			
<b>31</b>	<b>Summe Einzahlungen operative Gebarung</b>	<b>1.604,90</b>	<b>1.700,00</b>	<b>-95,10</b>
<b>321</b>	<b>Auszahlungen aus Personalaufwand</b>	<b>0,00</b>	<b>0,00</b>	<b>0,00</b>
3211	Auszahlungen für Personalaufwand Bezüge, Nebengebühren, und Mehrleistungsvergütungen)			
3212	Auszahlungen für gesetzliche und freiwillige Sozialaufwendungen			
3213	Auszahlungen aus sonstigem Personalaufwand			
<b>322</b>	<b>Auszahlungen aus Sachaufwand (ohne Transferaufwand)</b>	<b>32.415,18</b>	<b>30.300,00</b>	<b>2.115,18</b>
3221	Auszahlungen für Gebrauchs- und Verbrauchsgüter, Handelswaren			
3222	Auszahlungen für Verwaltungs- und Betriebsaufwand			
3223	Auszahlungen für Leasing- und Mietaufwand			
3224	Auszahlungen für Instandhaltung			
3225	Sonstige Auszahlungen aus Sachaufwand	32.415,18	30.300,00	2.115,18
<b>323</b>	<b>Auszahlungen aus Transfers (ohne Kapitaltransfers)</b>	<b>72.366,85</b>	<b>72.400,00</b>	<b>-33,15</b>
3231	Transferzahlungen an Träger des öffentlichen Rechts	70.851,85	70.900,00	-48,15
3232	Transferzahlungen an Beteiligten			
3233	Transferzahlungen an Unternehmen (inkl. Finanzunternehmen)			

**Kunst, Kultur und Kultus (Gruppe 3)**

MVAG	Mittelverwendungs- und aufbringungsgruppen (1. und 2. Ebene)	RA 2023	VA 2023	RA - VA
3234	Transferzahlungen an Haushalte und Organisationen ohne Erwerbscharakter	1.515,00	1.500,00	15,00
3235	Transferzahlungen an das Ausland			
3236	Investitions- und Tilgungszuschüsse zwischen Unternehmungen und Betrieben der Gebietskörperschaft und der Gebietskörperschaft			
<b>324</b>	<b>Auszahlungen aus Finanzaufwand</b>	<b>27,05</b>	<b>100,00</b>	<b>-72,95</b>
3241	Auszahlungen für Zinsaufwand, für Finanzierungsleasing, für Forderungskauf, für Finanzschulden und derivative Finanzinstrumente	27,05	100,00	-72,95
3242	Auszahlungen für Zinsen aus derivativen Finanzinstrumenten ohne Grundgeschäft			
3243	Auszahlung aus Gewinnentnahmen von marktbestimmten Betrieben			
3244	Sonstige Auszahlungen aus Finanzaufwendungen			
<b>32</b>	<b>Summe Auszahlungen operative Gebarung</b>	<b>104.809,08</b>	<b>102.800,00</b>	<b>2.009,08</b>
<b>SA1</b>	<b>Saldo (1) Geldfluss aus der Operativen Gebarung (31 – 32)</b>	<b>-103.204,18</b>	<b>-101.100,00</b>	<b>-2.104,18</b>
<b>331</b>	<b>Einzahlungen aus der Investitionstätigkeit</b>	<b>0,00</b>	<b>0,00</b>	<b>0,00</b>
3311	Einzahlungen aus der Veräußerung von immateriellem Vermögen			
3312	Einzahlungen aus der Veräußerung von Grundstücken und Grundstückeinrichtungen			
3313	Einzahlungen aus der Veräußerung von Gebäuden und Bauten			
3314	Einzahlungen aus der Veräußerung von technischen Anlagen, Fahrzeuge und Maschinen			
3315	Einzahlungen aus der Veräußerung von Amts-, Betriebs- und Geschäftsausstattung			
3316	Einzahlungen aus der Veräußerung von Kulturgütern			
3317	Einzahlungen aus der Veräußerung von Beteiligungen			
<b>332</b>	<b>Einzahlungen aus der Rückzahlung von Darlehen sowie gewährten Vorschüssen</b>	<b>0,00</b>	<b>0,00</b>	<b>0,00</b>
3321	Einzahlungen aus Darlehen an Träger des öffentlichen Rechts			
3322	Einzahlungen aus Darlehen an Beteiligungen			
3323	Einzahlungen aus Darlehen an Unternehmen und Haushalte			
3325	Einzahlungen aus Vorschüssen und Anzahlungen			
<b>333</b>	<b>Einzahlungen aus Kapitaltransfers</b>	<b>0,00</b>	<b>0,00</b>	<b>0,00</b>
3331	Kapitaltransferzahlungen von Trägern des öffentlichen Rechts			
3332	Kapitaltransferzahlungen von Beteiligungen			
3333	Kapitaltransferzahlungen von Unternehmen			
3334	Kapitaltransferzahlungen von Haushalten und Organisationen ohne Erwerbscharakter			
3335	Kapitaltransferzahlungen vom Ausland			
<b>33</b>	<b>Summe Einzahlungen investive Gebarung</b>	<b>0,00</b>	<b>0,00</b>	<b>0,00</b>
<b>341</b>	<b>Auszahlungen aus der Investitionstätigkeit</b>	<b>0,00</b>	<b>0,00</b>	<b>0,00</b>
3411	Auszahlungen für den Erwerb von immateriellem Vermögen			

## Kunst, Kultur und Kultus (Gruppe 3)

MVAG	Mittelverwendungs- und aufbringungsgruppen (1. und 2. Ebene)	RA 2023	VA 2023	RA - VA
3412	Auszahlungen für den Erwerb von Grundstücken und Grundstückseinrichtungen			
3413	Auszahlungen für den Erwerb von Gebäuden und Bauten			
3414	Auszahlungen für den Erwerb von technischen Anlagen, Fahrzeuge und Maschinen			
3415	Auszahlungen für den Erwerb von Amts-, Betriebs- und Geschäftsausstattung			
3416	Auszahlungen für den Erwerb von Kulturgütern			
3417	Auszahlungen für den Erwerb von Beteiligungen			
<b>342</b>	<b>Auszahlungen von gewährten Darlehen sowie gewährten Vorschüssen</b>	<b>0,00</b>	<b>0,00</b>	<b>0,00</b>
3421	Auszahlung von Darlehen an Träger des öffentlichen Rechts			
3422	Auszahlung von Darlehen an Beteiligungen			
3423	Auszahlung von Darlehen an Unternehmen und Haushalte			
3425	Auszahlungen von Vorschüssen und Anzahlungen			
<b>343</b>	<b>Auszahlungen aus Kapitaltransfers</b>	<b>0,00</b>	<b>0,00</b>	<b>0,00</b>
3431	Kapitaltransferzahlungen an Träger des öffentlichen Rechts			
3432	Kapitaltransferzahlungen an Beteiligungen			
3433	Kapitaltransferzahlungen an Unternehmen (Finanzunternehmen)			
3434	Kapitaltransferzahlungen an Haushalte und Organisationen ohne Erwerbscharakter			
3435	Kapitaltransferzahlungen an das Ausland			
<b>34</b>	<b>Summe Auszahlungen investive Gebarung</b>	<b>0,00</b>	<b>0,00</b>	<b>0,00</b>
<b>SA2</b>	<b>Saldo (2) Geldfluss aus der Investiven Gebarung (33 – 34)</b>	<b>0,00</b>	<b>0,00</b>	<b>0,00</b>
<b>SA3</b>	<b>Saldo (3) Nettofinanzierungssaldo (Saldo 1 + Saldo 2)</b>	<b>-103.204,18</b>	<b>-101.100,00</b>	<b>-2.104,18</b>
<b>351</b>	<b>Einzahlungen aus der Aufnahme von Finanzschulden</b>	<b>0,00</b>	<b>0,00</b>	<b>0,00</b>
3511	Einzahlungen aus empfangenen Darlehen von öffentlichen Körperschaften und Rechtsträgern			
3512	Einzahlungen aus empfangenen Darlehen von Beteiligungen			
3513	Einzahlungen aus empfangenen Darlehen von Unternehmen und privaten Haushalten			
3514	Einzahlungen aus Finanzschulden (Finanzunternehmen)			
<b>353</b>	<b>Einzahlungen infolge eines Kapitaltausch bei derivativen Finanzinstrumenten mit Grundgeschäft</b>	<b>0,00</b>	<b>0,00</b>	<b>0,00</b>
3530	Einzahlungen infolge eines Kapitaltausch bei derivativen Finanzinstrumenten mit Grundgeschäft			
<b>355</b>	<b>Einzahlungen aus dem Abgang von Finanzinstrumenten</b>	<b>0,00</b>	<b>0,00</b>	<b>0,00</b>
3550	Einzahlungen aus dem Abgang von Finanzinstrumenten			
<b>35</b>	<b>Summe Einzahlungen aus der Finanzierungstätigkeit</b>	<b>0,00</b>	<b>0,00</b>	<b>0,00</b>
<b>361</b>	<b>Auszahlungen aus der Tilgung von Finanzschulden</b>	<b>1.315,07</b>	<b>1.300,00</b>	<b>15,07</b>

**Kunst, Kultur und Kultus (Gruppe 3)**

MVAG	Mittelverwendungs- und aufbringungsgruppen (1. und 2. Ebene)	RA 2023	VA 2023	RA - VA
3611	Auszahlungen aus empfangenen Darlehen von öffentlichen Körperschaften und Rechtsträgern			
3612	Auszahlungen aus empfangenen Darlehen von Beteiligungen			
3613	Auszahlungen aus empfangenen Darlehen von Unternehmen und privaten Haushalten			
3614	Auszahlungen aus Finanzschulden	1.315,07	1.300,00	15,07
3615	Auszahlung aus der Rückzahlung von Leasingverbindlichkeiten			
<b>363</b>	<b>Auszahlungen infolge eines Kapitaltausch bei derivativen Finanzinstrumenten mit Grundgeschäft</b>	<b>0,00</b>	<b>0,00</b>	<b>0,00</b>
3630	Auszahlungen infolge eines Kapitaltausch bei derivativen Finanzinstrumenten mit Grundgeschäft			
<b>365</b>	<b>Auszahlungen für den Erwerb von Finanzinstrumenten</b>	<b>0,00</b>	<b>0,00</b>	<b>0,00</b>
3650	Auszahlungen für den Erwerb von Finanzinstrumenten			
<b>36</b>	<b>Summe Auszahlungen aus der Finanzierungstätigkeit</b>	<b>1.315,07</b>	<b>1.300,00</b>	<b>15,07</b>
<b>SA4</b>	<b>Saldo (4) Geldfluss aus der Finanzierungstätigkeit (35 – 36)</b>	<b>-1.315,07</b>	<b>-1.300,00</b>	<b>-15,07</b>
<b>SA5</b>	<b>Saldo (5) Geldfluss aus der voranschlagswirksamen Gebarung (Saldo 3 + Saldo 4)</b>	<b>-104.519,25</b>	<b>-102.400,00</b>	<b>-2.119,25</b>



**Soziale Wohlfahrt und Wohnbauförderung (Gruppe 4)**

MVAG	Mittelverwendungs- und aufbringungsgruppen (1. und 2. Ebene)	RA 2023	VA 2023	RA - VA
<b>311</b>	<b>Einzahlungen aus der operativen Verwaltungstätigkeit</b>	<b>0,00</b>	<b>0,00</b>	<b>0,00</b>
3111	Einzahlungen aus eigenen Abgaben			
3112	Einzahlungen aus Ertragsanteilen			
3113	Einzahlungen aus Gebühren			
3114	Einzahlungen aus Leistungen			
3115	Einzahlungen aus Besitz und wirtschaftlicher Tätigkeit			
3116	Einzahlungen aus Veräußerung von geringwertigen Wirtschaftsgütern (GWG) und sonstige Einzahlungen			
<b>312</b>	<b>Einzahlungen aus Transfers (ohne Kapitaltransfers)</b>	<b>0,00</b>	<b>0,00</b>	<b>0,00</b>
3121	Transferzahlungen von Trägern des öffentlichen Rechts			
3122	Transferzahlungen von Beteiligten			
3123	Transferzahlungen von Unternehmen (inkl. Finanzunternehmen)			
3124	Transferzahlungen von Haushalte und Organisationen ohne Erwerbscharakter			
3125	Transferzahlungen vom Ausland			
3126	Investitions- und Tilgungszuschüsse zwischen Unternehmungen und Betrieben der Gebietskörperschaft und der Gebietskörperschaft			
<b>313</b>	<b>Einzahlungen aus Finanzerträgen</b>	<b>0,00</b>	<b>0,00</b>	<b>0,00</b>
3131	Einzahlungen aus Zinserträgen			
3133	Einzahlungen aus Gewinnentnahmen von marktbestimmten Betrieben			
3134	Sonstige Einzahlungen aus Finanzerträgen			
3135	Einzahlungen aus Dividenden/Gewinnausschüttungen			
<b>31</b>	<b>Summe Einzahlungen operative Gebarung</b>	<b>0,00</b>	<b>0,00</b>	<b>0,00</b>
<b>321</b>	<b>Auszahlungen aus Personalaufwand</b>	<b>0,00</b>	<b>0,00</b>	<b>0,00</b>
3211	Auszahlungen für Personalaufwand Bezüge, Nebengebühren, und Mehrleistungsvergütungen)			
3212	Auszahlungen für gesetzliche und freiwillige Sozialaufwendungen			
3213	Auszahlungen aus sonstigem Personalaufwand			
<b>322</b>	<b>Auszahlungen aus Sachaufwand (ohne Transferaufwand)</b>	<b>3.187,36</b>	<b>2.000,00</b>	<b>1.187,36</b>
3221	Auszahlungen für Gebrauchs- und Verbrauchsgüter, Handelswaren	2.636,62	1.500,00	1.136,62
3222	Auszahlungen für Verwaltungs- und Betriebsaufwand			
3223	Auszahlungen für Leasing- und Mietaufwand			
3224	Auszahlungen für Instandhaltung			
3225	Sonstige Auszahlungen aus Sachaufwand	550,74	500,00	50,74
<b>323</b>	<b>Auszahlungen aus Transfers (ohne Kapitaltransfers)</b>	<b>395.787,44</b>	<b>395.600,00</b>	<b>187,44</b>
3231	Transferzahlungen an Träger des öffentlichen Rechts	391.420,78	391.400,00	20,78
3232	Transferzahlungen an Beteiligten			
3233	Transferzahlungen an Unternehmen (inkl. Finanzunternehmen)			

**Soziale Wohlfahrt und Wohnbauförderung (Gruppe 4)**

MVAG	Mittelverwendungs- und aufbringungsgruppen (1. und 2. Ebene)	RA 2023	VA 2023	RA - VA
3234	Transferzahlungen an Haushalte und Organisationen ohne Erwerbscharakter	4.366,66	4.200,00	166,66
3235	Transferzahlungen an das Ausland			
3236	Investitions- und Tilgungszuschüsse zwischen Unternehmungen und Betrieben der Gebietskörperschaft und der Gebietskörperschaft			
<b>324</b>	<b>Auszahlungen aus Finanzaufwand</b>	<b>0,00</b>	<b>0,00</b>	<b>0,00</b>
3241	Auszahlungen für Zinsaufwand, für Finanzierungsleasing, für Forderungskauf, für Finanzschulden und derivative Finanzinstrumente			
3242	Auszahlungen für Zinsen aus derivativen Finanzinstrumenten ohne Grundgeschäft			
3243	Auszahlung aus Gewinnentnahmen von marktbestimmten Betrieben			
3244	Sonstige Auszahlungen aus Finanzaufwendungen			
<b>32</b>	<b>Summe Auszahlungen operative Gebarung</b>	<b>398.974,80</b>	<b>397.600,00</b>	<b>1.374,80</b>
<b>SA1</b>	<b>Saldo (1) Geldfluss aus der Operativen Gebarung (31 – 32)</b>	<b>-398.974,80</b>	<b>-397.600,00</b>	<b>-1.374,80</b>
<b>331</b>	<b>Einzahlungen aus der Investitionstätigkeit</b>	<b>0,00</b>	<b>0,00</b>	<b>0,00</b>
3311	Einzahlungen aus der Veräußerung von immateriellem Vermögen			
3312	Einzahlungen aus der Veräußerung von Grundstücken und Grundstückeinrichtungen			
3313	Einzahlungen aus der Veräußerung von Gebäuden und Bauten			
3314	Einzahlungen aus der Veräußerung von technischen Anlagen, Fahrzeuge und Maschinen			
3315	Einzahlungen aus der Veräußerung von Amts-, Betriebs- und Geschäftsausstattung			
3316	Einzahlungen aus der Veräußerung von Kulturgütern			
3317	Einzahlungen aus der Veräußerung von Beteiligungen			
<b>332</b>	<b>Einzahlungen aus der Rückzahlung von Darlehen sowie gewährten Vorschüssen</b>	<b>0,00</b>	<b>0,00</b>	<b>0,00</b>
3321	Einzahlungen aus Darlehen an Träger des öffentlichen Rechts			
3322	Einzahlungen aus Darlehen an Beteiligungen			
3323	Einzahlungen aus Darlehen an Unternehmen und Haushalte			
3325	Einzahlungen aus Vorschüssen und Anzahlungen			
<b>333</b>	<b>Einzahlungen aus Kapitaltransfers</b>	<b>0,00</b>	<b>0,00</b>	<b>0,00</b>
3331	Kapitaltransferzahlungen von Trägern des öffentlichen Rechts			
3332	Kapitaltransferzahlungen von Beteiligungen			
3333	Kapitaltransferzahlungen von Unternehmen			
3334	Kapitaltransferzahlungen von Haushalten und Organisationen ohne Erwerbscharakter			
3335	Kapitaltransferzahlungen vom Ausland			
<b>33</b>	<b>Summe Einzahlungen investive Gebarung</b>	<b>0,00</b>	<b>0,00</b>	<b>0,00</b>
<b>341</b>	<b>Auszahlungen aus der Investitionstätigkeit</b>	<b>0,00</b>	<b>0,00</b>	<b>0,00</b>
3411	Auszahlungen für den Erwerb von immateriellem Vermögen			

## Soziale Wohlfahrt und Wohnbauförderung (Gruppe 4)

MVAG	Mittelverwendungs- und aufbringungsgruppen (1. und 2. Ebene)	RA 2023	VA 2023	RA - VA
3412	Auszahlungen für den Erwerb von Grundstücken und Grundstückseinrichtungen			
3413	Auszahlungen für den Erwerb von Gebäuden und Bauten			
3414	Auszahlungen für den Erwerb von technischen Anlagen, Fahrzeuge und Maschinen			
3415	Auszahlungen für den Erwerb von Amts-, Betriebs- und Geschäftsausstattung			
3416	Auszahlungen für den Erwerb von Kulturgütern			
3417	Auszahlungen für den Erwerb von Beteiligungen			
<b>342</b>	<b>Auszahlungen von gewährten Darlehen sowie gewährten Vorschüssen</b>	<b>0,00</b>	<b>0,00</b>	<b>0,00</b>
3421	Auszahlung von Darlehen an Träger des öffentlichen Rechts			
3422	Auszahlung von Darlehen an Beteiligungen			
3423	Auszahlung von Darlehen an Unternehmen und Haushalte			
3425	Auszahlungen von Vorschüssen und Anzahlungen			
<b>343</b>	<b>Auszahlungen aus Kapitaltransfers</b>	<b>0,00</b>	<b>0,00</b>	<b>0,00</b>
3431	Kapitaltransferzahlungen an Träger des öffentlichen Rechts			
3432	Kapitaltransferzahlungen an Beteiligungen			
3433	Kapitaltransferzahlungen an Unternehmen (Finanzunternehmen)			
3434	Kapitaltransferzahlungen an Haushalte und Organisationen ohne Erwerbscharakter			
3435	Kapitaltransferzahlungen an das Ausland			
<b>34</b>	<b>Summe Auszahlungen investive Gebarung</b>	<b>0,00</b>	<b>0,00</b>	<b>0,00</b>
<b>SA2</b>	<b>Saldo (2) Geldfluss aus der Investiven Gebarung (33 – 34)</b>	<b>0,00</b>	<b>0,00</b>	<b>0,00</b>
<b>SA3</b>	<b>Saldo (3) Nettofinanzierungssaldo (Saldo 1 + Saldo 2)</b>	<b>-398.974,80</b>	<b>-397.600,00</b>	<b>-1.374,80</b>
<b>351</b>	<b>Einzahlungen aus der Aufnahme von Finanzschulden</b>	<b>0,00</b>	<b>0,00</b>	<b>0,00</b>
3511	Einzahlungen aus empfangenen Darlehen von öffentlichen Körperschaften und Rechtsträgern			
3512	Einzahlungen aus empfangenen Darlehen von Beteiligungen			
3513	Einzahlungen aus empfangenen Darlehen von Unternehmen und privaten Haushalten			
3514	Einzahlungen aus Finanzschulden (Finanzunternehmen)			
<b>353</b>	<b>Einzahlungen infolge eines Kapitaltausch bei derivativen Finanzinstrumenten mit Grundgeschäft</b>	<b>0,00</b>	<b>0,00</b>	<b>0,00</b>
3530	Einzahlungen infolge eines Kapitaltausch bei derivativen Finanzinstrumenten mit Grundgeschäft			
<b>355</b>	<b>Einzahlungen aus dem Abgang von Finanzinstrumenten</b>	<b>0,00</b>	<b>0,00</b>	<b>0,00</b>
3550	Einzahlungen aus dem Abgang von Finanzinstrumenten			
<b>35</b>	<b>Summe Einzahlungen aus der Finanzierungstätigkeit</b>	<b>0,00</b>	<b>0,00</b>	<b>0,00</b>
<b>361</b>	<b>Auszahlungen aus der Tilgung von Finanzschulden</b>	<b>0,00</b>	<b>0,00</b>	<b>0,00</b>

**Soziale Wohlfahrt und Wohnbauförderung (Gruppe 4)**

MVAG	Mittelverwendungs- und aufbringungsgruppen (1. und 2. Ebene)	RA 2023	VA 2023	RA - VA
3611	Auszahlungen aus empfangenen Darlehen von öffentlichen Körperschaften und Rechtsträgern			
3612	Auszahlungen aus empfangenen Darlehen von Beteiligungen			
3613	Auszahlungen aus empfangenen Darlehen von Unternehmen und privaten Haushalten			
3614	Auszahlungen aus Finanzschulden			
3615	Auszahlung aus der Rückzahlung von Leasingverbindlichkeiten			
<b>363</b>	<b>Auszahlungen infolge eines Kapitaltausch bei derivativen Finanzinstrumenten mit Grundgeschäft</b>	<b>0,00</b>	<b>0,00</b>	<b>0,00</b>
3630	Auszahlungen infolge eines Kapitaltausch bei derivativen Finanzinstrumenten mit Grundgeschäft			
<b>365</b>	<b>Auszahlungen für den Erwerb von Finanzinstrumenten</b>	<b>0,00</b>	<b>0,00</b>	<b>0,00</b>
3650	Auszahlungen für den Erwerb von Finanzinstrumenten			
<b>36</b>	<b>Summe Auszahlungen aus der Finanzierungstätigkeit</b>	<b>0,00</b>	<b>0,00</b>	<b>0,00</b>
<b>SA4</b>	<b>Saldo (4) Geldfluss aus der Finanzierungstätigkeit (35 – 36)</b>	<b>0,00</b>	<b>0,00</b>	<b>0,00</b>
<b>SA5</b>	<b>Saldo (5) Geldfluss aus der voranschlagswirksamen Gebarung (Saldo 3 + Saldo 4)</b>	<b>-398.974,80</b>	<b>-397.600,00</b>	<b>-1.374,80</b>

## Gesundheit (Gruppe 5)

MVAG	Mittelverwendungs- und aufbringungsgruppen (1. und 2. Ebene)	RA 2023	VA 2023	RA - VA
<b>311</b>	<b>Einzahlungen aus der operativen Verwaltungstätigkeit</b>	<b>2.555,90</b>	<b>2.900,00</b>	<b>-344,10</b>
3111	Einzahlungen aus eigenen Abgaben			
3112	Einzahlungen aus Ertragsanteilen			
3113	Einzahlungen aus Gebühren			
3114	Einzahlungen aus Leistungen	1.539,40	1.900,00	-360,60
3115	Einzahlungen aus Besitz und wirtschaftlicher Tätigkeit			
3116	Einzahlungen aus Veräußerung von geringwertigen Wirtschaftsgütern (GWG) und sonstige Einzahlungen	1.016,50	1.000,00	16,50
<b>312</b>	<b>Einzahlungen aus Transfers (ohne Kapitaltransfers)</b>	<b>1.738,51</b>	<b>1.700,00</b>	<b>38,51</b>
3121	Transferzahlungen von Trägern des öffentlichen Rechts	1.448,51	1.400,00	48,51
3122	Transferzahlungen von Beteiligten			
3123	Transferzahlungen von Unternehmen (inkl. Finanzunternehmen)			
3124	Transferzahlungen von Haushalte und Organisationen ohne Erwerbscharakter	290,00	300,00	-10,00
3125	Transferzahlungen vom Ausland			
3126	Investitions- und Tilgungszuschüsse zwischen Unternehmungen und Betrieben der Gebietskörperschaft und der Gebietskörperschaft			
<b>313</b>	<b>Einzahlungen aus Finanzerträgen</b>	<b>0,00</b>	<b>0,00</b>	<b>0,00</b>
3131	Einzahlungen aus Zinserträgen			
3133	Einzahlungen aus Gewinnentnahmen von marktbestimmten Betrieben			
3134	Sonstige Einzahlungen aus Finanzerträgen			
3135	Einzahlungen aus Dividenden/Gewinnausschüttungen			
<b>31</b>	<b>Summe Einzahlungen operative Gebarung</b>	<b>4.294,41</b>	<b>4.600,00</b>	<b>-305,59</b>
<b>321</b>	<b>Auszahlungen aus Personalaufwand</b>	<b>0,00</b>	<b>0,00</b>	<b>0,00</b>
3211	Auszahlungen für Personalaufwand Bezüge, Nebengebühren, und Mehrleistungsvergütungen)			
3212	Auszahlungen für gesetzliche und freiwillige Sozialaufwendungen			
3213	Auszahlungen aus sonstigem Personalaufwand			
<b>322</b>	<b>Auszahlungen aus Sachaufwand (ohne Transferaufwand)</b>	<b>23.561,41</b>	<b>7.800,00</b>	<b>15.761,41</b>
3221	Auszahlungen für Gebrauchs- und Verbrauchsgüter, Handelswaren			
3222	Auszahlungen für Verwaltungs- und Betriebsaufwand			
3223	Auszahlungen für Leasing- und Mietaufwand			
3224	Auszahlungen für Instandhaltung			
3225	Sonstige Auszahlungen aus Sachaufwand	23.561,41	7.800,00	15.761,41
<b>323</b>	<b>Auszahlungen aus Transfers (ohne Kapitaltransfers)</b>	<b>590.777,98</b>	<b>590.900,00</b>	<b>-122,02</b>
3231	Transferzahlungen an Träger des öffentlichen Rechts	590.777,98	590.900,00	-122,02
3232	Transferzahlungen an Beteiligten			
3233	Transferzahlungen an Unternehmen (inkl. Finanzunternehmen)			

## Gesundheit (Gruppe 5)

MVAG	Mittelverwendungs- und aufbringungsgruppen (1. und 2. Ebene)	RA 2023	VA 2023	RA - VA
3234	Transferzahlungen an Haushalte und Organisationen ohne Erwerbscharakter			
3235	Transferzahlungen an das Ausland			
3236	Investitions- und Tilgungszuschüsse zwischen Unternehmungen und Betrieben der Gebietskörperschaft und der Gebietskörperschaft			
<b>324</b>	<b>Auszahlungen aus Finanzaufwand</b>	<b>0,00</b>	<b>0,00</b>	<b>0,00</b>
3241	Auszahlungen für Zinsaufwand, für Finanzierungsleasing, für Forderungskauf, für Finanzschulden und derivative Finanzinstrumente			
3242	Auszahlungen für Zinsen aus derivativen Finanzinstrumenten ohne Grundgeschäft			
3243	Auszahlung aus Gewinnentnahmen von marktbestimmten Betrieben			
3244	Sonstige Auszahlungen aus Finanzaufwendungen			
<b>32</b>	<b>Summe Auszahlungen operative Gebarung</b>	<b>614.339,39</b>	<b>598.700,00</b>	<b>15.639,39</b>
<b>SA1</b>	<b>Saldo (1) Geldfluss aus der Operativen Gebarung (31 – 32)</b>	<b>-610.044,98</b>	<b>-594.100,00</b>	<b>-15.944,98</b>
<b>331</b>	<b>Einzahlungen aus der Investitionstätigkeit</b>	<b>0,00</b>	<b>0,00</b>	<b>0,00</b>
3311	Einzahlungen aus der Veräußerung von immateriellem Vermögen			
3312	Einzahlungen aus der Veräußerung von Grundstücken und Grundstückeinrichtungen			
3313	Einzahlungen aus der Veräußerung von Gebäuden und Bauten			
3314	Einzahlungen aus der Veräußerung von technischen Anlagen, Fahrzeuge und Maschinen			
3315	Einzahlungen aus der Veräußerung von Amts-, Betriebs- und Geschäftsausstattung			
3316	Einzahlungen aus der Veräußerung von Kulturgütern			
3317	Einzahlungen aus der Veräußerung von Beteiligungen			
<b>332</b>	<b>Einzahlungen aus der Rückzahlung von Darlehen sowie gewährten Vorschüssen</b>	<b>0,00</b>	<b>0,00</b>	<b>0,00</b>
3321	Einzahlungen aus Darlehen an Träger des öffentlichen Rechts			
3322	Einzahlungen aus Darlehen an Beteiligungen			
3323	Einzahlungen aus Darlehen an Unternehmen und Haushalte			
3325	Einzahlungen aus Vorschüssen und Anzahlungen			
<b>333</b>	<b>Einzahlungen aus Kapitaltransfers</b>	<b>0,00</b>	<b>0,00</b>	<b>0,00</b>
3331	Kapitaltransferzahlungen von Trägern des öffentlichen Rechts			
3332	Kapitaltransferzahlungen von Beteiligungen			
3333	Kapitaltransferzahlungen von Unternehmen			
3334	Kapitaltransferzahlungen von Haushalten und Organisationen ohne Erwerbscharakter			
3335	Kapitaltransferzahlungen vom Ausland			
<b>33</b>	<b>Summe Einzahlungen investive Gebarung</b>	<b>0,00</b>	<b>0,00</b>	<b>0,00</b>
<b>341</b>	<b>Auszahlungen aus der Investitionstätigkeit</b>	<b>0,00</b>	<b>0,00</b>	<b>0,00</b>
3411	Auszahlungen für den Erwerb von immateriellem Vermögen			

## Gesundheit (Gruppe 5)

MVAG	Mittelverwendungs- und aufbringungsgruppen (1. und 2. Ebene)	RA 2023	VA 2023	RA - VA
3412	Auszahlungen für den Erwerb von Grundstücken und Grundstückseinrichtungen			
3413	Auszahlungen für den Erwerb von Gebäuden und Bauten			
3414	Auszahlungen für den Erwerb von technischen Anlagen, Fahrzeuge und Maschinen			
3415	Auszahlungen für den Erwerb von Amts-, Betriebs- und Geschäftsausstattung			
3416	Auszahlungen für den Erwerb von Kulturgütern			
3417	Auszahlungen für den Erwerb von Beteiligungen			
<b>342</b>	<b>Auszahlungen von gewährten Darlehen sowie gewährten Vorschüssen</b>	<b>0,00</b>	<b>0,00</b>	<b>0,00</b>
3421	Auszahlung von Darlehen an Träger des öffentlichen Rechts			
3422	Auszahlung von Darlehen an Beteiligungen			
3423	Auszahlung von Darlehen an Unternehmen und Haushalte			
3425	Auszahlungen von Vorschüssen und Anzahlungen			
<b>343</b>	<b>Auszahlungen aus Kapitaltransfers</b>	<b>0,00</b>	<b>0,00</b>	<b>0,00</b>
3431	Kapitaltransferzahlungen an Träger des öffentlichen Rechts			
3432	Kapitaltransferzahlungen an Beteiligungen			
3433	Kapitaltransferzahlungen an Unternehmen (Finanzunternehmen)			
3434	Kapitaltransferzahlungen an Haushalte und Organisationen ohne Erwerbscharakter			
3435	Kapitaltransferzahlungen an das Ausland			
<b>34</b>	<b>Summe Auszahlungen investive Gebarung</b>	<b>0,00</b>	<b>0,00</b>	<b>0,00</b>
<b>SA2</b>	<b>Saldo (2) Geldfluss aus der Investiven Gebarung (33 – 34)</b>	<b>0,00</b>	<b>0,00</b>	<b>0,00</b>
<b>SA3</b>	<b>Saldo (3) Nettofinanzierungssaldo (Saldo 1 + Saldo 2)</b>	<b>-610.044,98</b>	<b>-594.100,00</b>	<b>-15.944,98</b>
<b>351</b>	<b>Einzahlungen aus der Aufnahme von Finanzschulden</b>	<b>0,00</b>	<b>0,00</b>	<b>0,00</b>
3511	Einzahlungen aus empfangenen Darlehen von öffentlichen Körperschaften und Rechtsträgern			
3512	Einzahlungen aus empfangenen Darlehen von Beteiligungen			
3513	Einzahlungen aus empfangenen Darlehen von Unternehmen und privaten Haushalten			
3514	Einzahlungen aus Finanzschulden (Finanzunternehmen)			
<b>353</b>	<b>Einzahlungen infolge eines Kapitaltausch bei derivativen Finanzinstrumenten mit Grundgeschäft</b>	<b>0,00</b>	<b>0,00</b>	<b>0,00</b>
3530	Einzahlungen infolge eines Kapitaltausch bei derivativen Finanzinstrumenten mit Grundgeschäft			
<b>355</b>	<b>Einzahlungen aus dem Abgang von Finanzinstrumenten</b>	<b>0,00</b>	<b>0,00</b>	<b>0,00</b>
3550	Einzahlungen aus dem Abgang von Finanzinstrumenten			
<b>35</b>	<b>Summe Einzahlungen aus der Finanzierungstätigkeit</b>	<b>0,00</b>	<b>0,00</b>	<b>0,00</b>
<b>361</b>	<b>Auszahlungen aus der Tilgung von Finanzschulden</b>	<b>0,00</b>	<b>0,00</b>	<b>0,00</b>

**Gesundheit (Gruppe 5)**

MVAG	Mittelverwendungs- und aufbringungsgruppen (1. und 2. Ebene)	RA 2023	VA 2023	RA - VA
3611	Auszahlungen aus empfangenen Darlehen von öffentlichen Körperschaften und Rechtsträgern			
3612	Auszahlungen aus empfangenen Darlehen von Beteiligungen			
3613	Auszahlungen aus empfangenen Darlehen von Unternehmen und privaten Haushalten			
3614	Auszahlungen aus Finanzschulden			
3615	Auszahlung aus der Rückzahlung von Leasingverbindlichkeiten			
<b>363</b>	<b>Auszahlungen infolge eines Kapitaltausch bei derivativen Finanzinstrumenten mit Grundgeschäft</b>	<b>0,00</b>	<b>0,00</b>	<b>0,00</b>
3630	Auszahlungen infolge eines Kapitaltausch bei derivativen Finanzinstrumenten mit Grundgeschäft			
<b>365</b>	<b>Auszahlungen für den Erwerb von Finanzinstrumenten</b>	<b>0,00</b>	<b>0,00</b>	<b>0,00</b>
3650	Auszahlungen für den Erwerb von Finanzinstrumenten			
<b>36</b>	<b>Summe Auszahlungen aus der Finanzierungstätigkeit</b>	<b>0,00</b>	<b>0,00</b>	<b>0,00</b>
<b>SA4</b>	<b>Saldo (4) Geldfluss aus der Finanzierungstätigkeit (35 – 36)</b>	<b>0,00</b>	<b>0,00</b>	<b>0,00</b>
<b>SA5</b>	<b>Saldo (5) Geldfluss aus der voranschlagswirksamen Gebarung (Saldo 3 + Saldo 4)</b>	<b>-610.044,98</b>	<b>-594.100,00</b>	<b>-15.944,98</b>



## Straßen- und Wasserbau, Verkehr (Gruppe 6)

MVAG	Mittelverwendungs- und aufbringungsgruppen (1. und 2. Ebene)	RA 2023	VA 2023	RA - VA
<b>311</b>	<b>Einzahlungen aus der operativen Verwaltungstätigkeit</b>	<b>18.630,28</b>	<b>4.400,00</b>	<b>14.230,28</b>
3111	Einzahlungen aus eigenen Abgaben			
3112	Einzahlungen aus Ertragsanteilen			
3113	Einzahlungen aus Gebühren			
3114	Einzahlungen aus Leistungen			
3115	Einzahlungen aus Besitz und wirtschaftlicher Tätigkeit			
3116	Einzahlungen aus Veräußerung von geringwertigen Wirtschaftsgütern (GWG) und sonstige Einzahlungen	18.630,28	4.400,00	14.230,28
<b>312</b>	<b>Einzahlungen aus Transfers (ohne Kapitaltransfers)</b>	<b>2.820,00</b>	<b>162.900,00</b>	<b>-160.080,00</b>
3121	Transferzahlungen von Trägern des öffentlichen Rechts	15,00	160.100,00	-160.085,00
3122	Transferzahlungen von Beteiligten			
3123	Transferzahlungen von Unternehmen (inkl. Finanzunternehmen)			
3124	Transferzahlungen von Haushalte und Organisationen ohne Erwerbscharakter	2.805,00	2.800,00	5,00
3125	Transferzahlungen vom Ausland			
3126	Investitions- und Tilgungszuschüsse zwischen Unternehmungen und Betrieben der Gebietskörperschaft und der Gebietskörperschaft			
<b>313</b>	<b>Einzahlungen aus Finanzerträgen</b>	<b>0,00</b>	<b>0,00</b>	<b>0,00</b>
3131	Einzahlungen aus Zinserträgen			
3133	Einzahlungen aus Gewinnentnahmen von marktbestimmten Betrieben			
3134	Sonstige Einzahlungen aus Finanzerträgen			
3135	Einzahlungen aus Dividenden/Gewinnausschüttungen			
<b>31</b>	<b>Summe Einzahlungen operative Gebarung</b>	<b>21.450,28</b>	<b>167.300,00</b>	<b>-145.849,72</b>
<b>321</b>	<b>Auszahlungen aus Personalaufwand</b>	<b>0,00</b>	<b>0,00</b>	<b>0,00</b>
3211	Auszahlungen für Personalaufwand Bezüge, Nebengebühren, und Mehrleistungsvergütungen)			
3212	Auszahlungen für gesetzliche und freiwillige Sozialaufwendungen			
3213	Auszahlungen aus sonstigem Personalaufwand			
<b>322</b>	<b>Auszahlungen aus Sachaufwand (ohne Transferaufwand)</b>	<b>47.856,95</b>	<b>42.100,00</b>	<b>5.756,95</b>
3221	Auszahlungen für Gebrauchs- und Verbrauchsgüter, Handelswaren	4.208,28	4.200,00	8,28
3222	Auszahlungen für Verwaltungs- und Betriebsaufwand	1.720,00		1.720,00
3223	Auszahlungen für Leasing- und Mietaufwand			
3224	Auszahlungen für Instandhaltung	26.319,59	23.900,00	2.419,59
3225	Sonstige Auszahlungen aus Sachaufwand	15.609,08	14.000,00	1.609,08
<b>323</b>	<b>Auszahlungen aus Transfers (ohne Kapitaltransfers)</b>	<b>0,00</b>	<b>0,00</b>	<b>0,00</b>
3231	Transferzahlungen an Träger des öffentlichen Rechts			
3232	Transferzahlungen an Beteiligten			
3233	Transferzahlungen an Unternehmen (inkl. Finanzunternehmen)			

## Straßen- und Wasserbau, Verkehr (Gruppe 6)

MVAG	Mittelverwendungs- und aufbringungsgruppen (1. und 2. Ebene)	RA 2023	VA 2023	RA - VA
3234	Transferzahlungen an Haushalte und Organisationen ohne Erwerbscharakter			
3235	Transferzahlungen an das Ausland			
3236	Investitions- und Tilgungszuschüsse zwischen Unternehmungen und Betrieben der Gebietskörperschaft und der Gebietskörperschaft			
<b>324</b>	<b>Auszahlungen aus Finanzaufwand</b>	<b>8.035,84</b>	<b>7.500,00</b>	<b>535,84</b>
3241	Auszahlungen für Zinsaufwand, für Finanzierungsleasing, für Forderungskauf, für Finanzschulden und derivative Finanzinstrumente	8.035,84	7.500,00	535,84
3242	Auszahlungen für Zinsen aus derivativen Finanzinstrumenten ohne Grundgeschäft			
3243	Auszahlung aus Gewinnentnahmen von marktbestimmten Betrieben			
3244	Sonstige Auszahlungen aus Finanzaufwendungen			
<b>32</b>	<b>Summe Auszahlungen operative Gebarung</b>	<b>55.892,79</b>	<b>49.600,00</b>	<b>6.292,79</b>
<b>SA1</b>	<b>Saldo (1) Geldfluss aus der Operativen Gebarung (31 – 32)</b>	<b>-34.442,51</b>	<b>117.700,00</b>	<b>-152.142,51</b>
<b>331</b>	<b>Einzahlungen aus der Investitionstätigkeit</b>	<b>0,00</b>	<b>0,00</b>	<b>0,00</b>
3311	Einzahlungen aus der Veräußerung von immateriellem Vermögen			
3312	Einzahlungen aus der Veräußerung von Grundstücken und Grundstückeinrichtungen			
3313	Einzahlungen aus der Veräußerung von Gebäuden und Bauten			
3314	Einzahlungen aus der Veräußerung von technischen Anlagen, Fahrzeuge und Maschinen			
3315	Einzahlungen aus der Veräußerung von Amts-, Betriebs- und Geschäftsausstattung			
3316	Einzahlungen aus der Veräußerung von Kulturgütern			
3317	Einzahlungen aus der Veräußerung von Beteiligungen			
<b>332</b>	<b>Einzahlungen aus der Rückzahlung von Darlehen sowie gewährten Vorschüssen</b>	<b>0,00</b>	<b>0,00</b>	<b>0,00</b>
3321	Einzahlungen aus Darlehen an Träger des öffentlichen Rechts			
3322	Einzahlungen aus Darlehen an Beteiligungen			
3323	Einzahlungen aus Darlehen an Unternehmen und Haushalte			
3325	Einzahlungen aus Vorschüssen und Anzahlungen			
<b>333</b>	<b>Einzahlungen aus Kapitaltransfers</b>	<b>0,00</b>	<b>0,00</b>	<b>0,00</b>
3331	Kapitaltransferzahlungen von Trägern des öffentlichen Rechts			
3332	Kapitaltransferzahlungen von Beteiligungen			
3333	Kapitaltransferzahlungen von Unternehmen			
3334	Kapitaltransferzahlungen von Haushalten und Organisationen ohne Erwerbscharakter			
3335	Kapitaltransferzahlungen vom Ausland			
<b>33</b>	<b>Summe Einzahlungen investive Gebarung</b>	<b>0,00</b>	<b>0,00</b>	<b>0,00</b>
<b>341</b>	<b>Auszahlungen aus der Investitionstätigkeit</b>	<b>168.254,16</b>	<b>164.000,00</b>	<b>4.254,16</b>
3411	Auszahlungen für den Erwerb von immateriellem Vermögen			

**Straßen- und Wasserbau, Verkehr (Gruppe 6)**

MVAG	Mittelverwendungs- und aufbringungsgruppen (1. und 2. Ebene)	RA 2023	VA 2023	RA - VA
3412	Auszahlungen für den Erwerb von Grundstücken und Grundstückseinrichtungen	168.254,16	164.000,00	4.254,16
3413	Auszahlungen für den Erwerb von Gebäuden und Bauten			
3414	Auszahlungen für den Erwerb von technischen Anlagen, Fahrzeuge und Maschinen			
3415	Auszahlungen für den Erwerb von Amts-, Betriebs- und Geschäftsausstattung			
3416	Auszahlungen für den Erwerb von Kulturgütern			
3417	Auszahlungen für den Erwerb von Beteiligungen			
<b>342</b>	<b>Auszahlungen von gewährten Darlehen sowie gewährten Vorschüssen</b>	<b>6.955,47</b>	<b>7.000,00</b>	<b>-44,53</b>
3421	Auszahlung von Darlehen an Träger des öffentlichen Rechts			
3422	Auszahlung von Darlehen an Beteiligungen			
3423	Auszahlung von Darlehen an Unternehmen und Haushalte			
3425	Auszahlungen von Vorschüssen und Anzahlungen	6.955,47	7.000,00	-44,53
<b>343</b>	<b>Auszahlungen aus Kapitaltransfers</b>	<b>0,00</b>	<b>0,00</b>	<b>0,00</b>
3431	Kapitaltransferzahlungen an Träger des öffentlichen Rechts			
3432	Kapitaltransferzahlungen an Beteiligungen			
3433	Kapitaltransferzahlungen an Unternehmen (Finanzunternehmen)			
3434	Kapitaltransferzahlungen an Haushalte und Organisationen ohne Erwerbscharakter			
3435	Kapitaltransferzahlungen an das Ausland			
<b>34</b>	<b>Summe Auszahlungen investive Gebarung</b>	<b>175.209,63</b>	<b>171.000,00</b>	<b>4.209,63</b>
<b>SA2</b>	<b>Saldo (2) Geldfluss aus der Investiven Gebarung (33 – 34)</b>	<b>-175.209,63</b>	<b>-171.000,00</b>	<b>-4.209,63</b>
<b>SA3</b>	<b>Saldo (3) Nettofinanzierungssaldo (Saldo 1 + Saldo 2)</b>	<b>-209.652,14</b>	<b>-53.300,00</b>	<b>-156.352,14</b>
<b>351</b>	<b>Einzahlungen aus der Aufnahme von Finanzschulden</b>	<b>0,00</b>	<b>30.200,00</b>	<b>-30.200,00</b>
3511	Einzahlungen aus empfangenen Darlehen von öffentlichen Körperschaften und Rechtsträgern			
3512	Einzahlungen aus empfangenen Darlehen von Beteiligungen			
3513	Einzahlungen aus empfangenen Darlehen von Unternehmen und privaten Haushalten			
3514	Einzahlungen aus Finanzschulden (Finanzunternehmen)		30.200,00	-30.200,00
<b>353</b>	<b>Einzahlungen infolge eines Kapitaltausch bei derivativen Finanzinstrumenten mit Grundgeschäft</b>	<b>0,00</b>	<b>0,00</b>	<b>0,00</b>
3530	Einzahlungen infolge eines Kapitaltausch bei derivativen Finanzinstrumenten mit Grundgeschäft			
<b>355</b>	<b>Einzahlungen aus dem Abgang von Finanzinstrumenten</b>	<b>0,00</b>	<b>0,00</b>	<b>0,00</b>
3550	Einzahlungen aus dem Abgang von Finanzinstrumenten			
<b>35</b>	<b>Summe Einzahlungen aus der Finanzierungstätigkeit</b>	<b>0,00</b>	<b>30.200,00</b>	<b>-30.200,00</b>
<b>361</b>	<b>Auszahlungen aus der Tilgung von Finanzschulden</b>	<b>60.373,94</b>	<b>60.500,00</b>	<b>-126,06</b>

**Straßen- und Wasserbau, Verkehr (Gruppe 6)**

<b>MVAG</b>	<b>Mittelverwendungs- und aufbringungsgruppen (1. und 2. Ebene)</b>	<b>RA 2023</b>	<b>VA 2023</b>	<b>RA - VA</b>
3611	Auszahlungen aus empfangenen Darlehen von öffentlichen Körperschaften und Rechtsträgern			
3612	Auszahlungen aus empfangenen Darlehen von Beteiligungen			
3613	Auszahlungen aus empfangenen Darlehen von Unternehmen und privaten Haushalten			
3614	Auszahlungen aus Finanzschulden	60.373,94	60.500,00	-126,06
3615	Auszahlung aus der Rückzahlung von Leasingverbindlichkeiten			
<b>363</b>	<b>Auszahlungen infolge eines Kapitaltausch bei derivativen Finanzinstrumenten mit Grundgeschäft</b>	<b>0,00</b>	<b>0,00</b>	<b>0,00</b>
3630	Auszahlungen infolge eines Kapitaltausch bei derivativen Finanzinstrumenten mit Grundgeschäft			
<b>365</b>	<b>Auszahlungen für den Erwerb von Finanzinstrumenten</b>	<b>0,00</b>	<b>0,00</b>	<b>0,00</b>
3650	Auszahlungen für den Erwerb von Finanzinstrumenten			
<b>36</b>	<b>Summe Auszahlungen aus der Finanzierungstätigkeit</b>	<b>60.373,94</b>	<b>60.500,00</b>	<b>-126,06</b>
<b>SA4</b>	<b>Saldo (4) Geldfluss aus der Finanzierungstätigkeit (35 – 36)</b>	<b>-60.373,94</b>	<b>-30.300,00</b>	<b>-30.073,94</b>
<b>SA5</b>	<b>Saldo (5) Geldfluss aus der voranschlagswirksamen Gebarung (Saldo 3 + Saldo 4)</b>	<b>-270.026,08</b>	<b>-83.600,00</b>	<b>-186.426,08</b>

## Wirtschaftsförderung (Gruppe 7)

MVAG	Mittelverwendungs- und aufbringungsgruppen (1. und 2. Ebene)	RA 2023	VA 2023	RA - VA
<b>311</b>	<b>Einzahlungen aus der operativen Verwaltungstätigkeit</b>	<b>8.145,19</b>	<b>6.600,00</b>	<b>1.545,19</b>
3111	Einzahlungen aus eigenen Abgaben			
3112	Einzahlungen aus Ertragsanteilen			
3113	Einzahlungen aus Gebühren			
3114	Einzahlungen aus Leistungen	1.612,10		1.612,10
3115	Einzahlungen aus Besitz und wirtschaftlicher Tätigkeit			
3116	Einzahlungen aus Veräußerung von geringwertigen Wirtschaftsgütern (GWG) und sonstige Einzahlungen	6.533,09	6.600,00	-66,91
<b>312</b>	<b>Einzahlungen aus Transfers (ohne Kapitaltransfers)</b>	<b>5.400,00</b>	<b>5.400,00</b>	<b>0,00</b>
3121	Transferzahlungen von Trägern des öffentlichen Rechts	5.400,00	5.400,00	
3122	Transferzahlungen von Beteiligten			
3123	Transferzahlungen von Unternehmen (inkl. Finanzunternehmen)			
3124	Transferzahlungen von Haushalte und Organisationen ohne Erwerbscharakter			
3125	Transferzahlungen vom Ausland			
3126	Investitions- und Tilgungszuschüsse zwischen Unternehmungen und Betrieben der Gebietskörperschaft und der Gebietskörperschaft			
<b>313</b>	<b>Einzahlungen aus Finanzerträgen</b>	<b>0,00</b>	<b>0,00</b>	<b>0,00</b>
3131	Einzahlungen aus Zinserträgen			
3133	Einzahlungen aus Gewinnentnahmen von marktbestimmten Betrieben			
3134	Sonstige Einzahlungen aus Finanzerträgen			
3135	Einzahlungen aus Dividenden/Gewinnausschüttungen			
<b>31</b>	<b>Summe Einzahlungen operative Gebarung</b>	<b>13.545,19</b>	<b>12.000,00</b>	<b>1.545,19</b>
<b>321</b>	<b>Auszahlungen aus Personalaufwand</b>	<b>0,00</b>	<b>0,00</b>	<b>0,00</b>
3211	Auszahlungen für Personalaufwand Bezüge, Nebengebühren, und Mehrleistungsvergütungen)			
3212	Auszahlungen für gesetzliche und freiwillige Sozialaufwendungen			
3213	Auszahlungen aus sonstigem Personalaufwand			
<b>322</b>	<b>Auszahlungen aus Sachaufwand (ohne Transferaufwand)</b>	<b>1.128,00</b>	<b>200,00</b>	<b>928,00</b>
3221	Auszahlungen für Gebrauchs- und Verbrauchsgüter, Handelswaren			
3222	Auszahlungen für Verwaltungs- und Betriebsaufwand			
3223	Auszahlungen für Leasing- und Mietaufwand			
3224	Auszahlungen für Instandhaltung			
3225	Sonstige Auszahlungen aus Sachaufwand	1.128,00	200,00	928,00
<b>323</b>	<b>Auszahlungen aus Transfers (ohne Kapitaltransfers)</b>	<b>17.716,90</b>	<b>18.200,00</b>	<b>-483,10</b>
3231	Transferzahlungen an Träger des öffentlichen Rechts			
3232	Transferzahlungen an Beteiligten			
3233	Transferzahlungen an Unternehmen (inkl. Finanzunternehmen)			

## Wirtschaftsförderung (Gruppe 7)

MVAG	Mittelverwendungs- und aufbringungsgruppen (1. und 2. Ebene)	RA 2023	VA 2023	RA - VA
3234	Transferzahlungen an Haushalte und Organisationen ohne Erwerbscharakter	17.716,90	18.200,00	-483,10
3235	Transferzahlungen an das Ausland			
3236	Investitions- und Tilgungszuschüsse zwischen Unternehmungen und Betrieben der Gebietskörperschaft und der Gebietskörperschaft			
<b>324</b>	<b>Auszahlungen aus Finanzaufwand</b>	<b>0,00</b>	<b>0,00</b>	<b>0,00</b>
3241	Auszahlungen für Zinsaufwand, für Finanzierungsleasing, für Forderungskauf, für Finanzschulden und derivative Finanzinstrumente			
3242	Auszahlungen für Zinsen aus derivativen Finanzinstrumenten ohne Grundgeschäft			
3243	Auszahlung aus Gewinnentnahmen von marktbestimmten Betrieben			
3244	Sonstige Auszahlungen aus Finanzaufwendungen			
<b>32</b>	<b>Summe Auszahlungen operative Gebarung</b>	<b>18.844,90</b>	<b>18.400,00</b>	<b>444,90</b>
<b>SA1</b>	<b>Saldo (1) Geldfluss aus der Operativen Gebarung (31 – 32)</b>	<b>-5.299,71</b>	<b>-6.400,00</b>	<b>1.100,29</b>
<b>331</b>	<b>Einzahlungen aus der Investitionstätigkeit</b>	<b>0,00</b>	<b>0,00</b>	<b>0,00</b>
3311	Einzahlungen aus der Veräußerung von immateriellem Vermögen			
3312	Einzahlungen aus der Veräußerung von Grundstücken und Grundstückeinrichtungen			
3313	Einzahlungen aus der Veräußerung von Gebäuden und Bauten			
3314	Einzahlungen aus der Veräußerung von technischen Anlagen, Fahrzeuge und Maschinen			
3315	Einzahlungen aus der Veräußerung von Amts-, Betriebs- und Geschäftsausstattung			
3316	Einzahlungen aus der Veräußerung von Kulturgütern			
3317	Einzahlungen aus der Veräußerung von Beteiligungen			
<b>332</b>	<b>Einzahlungen aus der Rückzahlung von Darlehen sowie gewährten Vorschüssen</b>	<b>0,00</b>	<b>0,00</b>	<b>0,00</b>
3321	Einzahlungen aus Darlehen an Träger des öffentlichen Rechts			
3322	Einzahlungen aus Darlehen an Beteiligungen			
3323	Einzahlungen aus Darlehen an Unternehmen und Haushalte			
3325	Einzahlungen aus Vorschüssen und Anzahlungen			
<b>333</b>	<b>Einzahlungen aus Kapitaltransfers</b>	<b>5.400,00</b>	<b>5.400,00</b>	<b>0,00</b>
3331	Kapitaltransferzahlungen von Trägern des öffentlichen Rechts	5.400,00	5.400,00	
3332	Kapitaltransferzahlungen von Beteiligungen			
3333	Kapitaltransferzahlungen von Unternehmen			
3334	Kapitaltransferzahlungen von Haushalten und Organisationen ohne Erwerbscharakter			
3335	Kapitaltransferzahlungen vom Ausland			
<b>33</b>	<b>Summe Einzahlungen investive Gebarung</b>	<b>5.400,00</b>	<b>5.400,00</b>	<b>0,00</b>
<b>341</b>	<b>Auszahlungen aus der Investitionstätigkeit</b>	<b>17.333,09</b>	<b>17.500,00</b>	<b>-166,91</b>
3411	Auszahlungen für den Erwerb von immateriellem Vermögen			

## Wirtschaftsförderung (Gruppe 7)

MVAG	Mittelverwendungs- und aufbringungsgruppen (1. und 2. Ebene)	RA 2023	VA 2023	RA - VA
3412	Auszahlungen für den Erwerb von Grundstücken und Grundstückseinrichtungen	17.333,09	17.500,00	-166,91
3413	Auszahlungen für den Erwerb von Gebäuden und Bauten			
3414	Auszahlungen für den Erwerb von technischen Anlagen, Fahrzeuge und Maschinen			
3415	Auszahlungen für den Erwerb von Amts-, Betriebs- und Geschäftsausstattung			
3416	Auszahlungen für den Erwerb von Kulturgütern			
3417	Auszahlungen für den Erwerb von Beteiligungen			
<b>342</b>	<b>Auszahlungen von gewährten Darlehen sowie gewährten Vorschüssen</b>	<b>0,00</b>	<b>0,00</b>	<b>0,00</b>
3421	Auszahlung von Darlehen an Träger des öffentlichen Rechts			
3422	Auszahlung von Darlehen an Beteiligungen			
3423	Auszahlung von Darlehen an Unternehmen und Haushalte			
3425	Auszahlungen von Vorschüssen und Anzahlungen			
<b>343</b>	<b>Auszahlungen aus Kapitaltransfers</b>	<b>0,00</b>	<b>0,00</b>	<b>0,00</b>
3431	Kapitaltransferzahlungen an Träger des öffentlichen Rechts			
3432	Kapitaltransferzahlungen an Beteiligungen			
3433	Kapitaltransferzahlungen an Unternehmen (Finanzunternehmen)			
3434	Kapitaltransferzahlungen an Haushalte und Organisationen ohne Erwerbscharakter			
3435	Kapitaltransferzahlungen an das Ausland			
<b>34</b>	<b>Summe Auszahlungen investive Gebarung</b>	<b>17.333,09</b>	<b>17.500,00</b>	<b>-166,91</b>
<b>SA2</b>	<b>Saldo (2) Geldfluss aus der Investiven Gebarung (33 – 34)</b>	<b>-11.933,09</b>	<b>-12.100,00</b>	<b>166,91</b>
<b>SA3</b>	<b>Saldo (3) Nettofinanzierungssaldo (Saldo 1 + Saldo 2)</b>	<b>-17.232,80</b>	<b>-18.500,00</b>	<b>1.267,20</b>
<b>351</b>	<b>Einzahlungen aus der Aufnahme von Finanzschulden</b>	<b>0,00</b>	<b>0,00</b>	<b>0,00</b>
3511	Einzahlungen aus empfangenen Darlehen von öffentlichen Körperschaften und Rechtsträgern			
3512	Einzahlungen aus empfangenen Darlehen von Beteiligungen			
3513	Einzahlungen aus empfangenen Darlehen von Unternehmen und privaten Haushalten			
3514	Einzahlungen aus Finanzschulden (Finanzunternehmen)			
<b>353</b>	<b>Einzahlungen infolge eines Kapitaltausch bei derivativen Finanzinstrumenten mit Grundgeschäft</b>	<b>0,00</b>	<b>0,00</b>	<b>0,00</b>
3530	Einzahlungen infolge eines Kapitaltausch bei derivativen Finanzinstrumenten mit Grundgeschäft			
<b>355</b>	<b>Einzahlungen aus dem Abgang von Finanzinstrumenten</b>	<b>0,00</b>	<b>0,00</b>	<b>0,00</b>
3550	Einzahlungen aus dem Abgang von Finanzinstrumenten			
<b>35</b>	<b>Summe Einzahlungen aus der Finanzierungstätigkeit</b>	<b>0,00</b>	<b>0,00</b>	<b>0,00</b>
<b>361</b>	<b>Auszahlungen aus der Tilgung von Finanzschulden</b>	<b>0,00</b>	<b>0,00</b>	<b>0,00</b>

## Wirtschaftsförderung (Gruppe 7)

MVAG	Mittelverwendungs- und aufbringungsgruppen (1. und 2. Ebene)	RA 2023	VA 2023	RA - VA
3611	Auszahlungen aus empfangenen Darlehen von öffentlichen Körperschaften und Rechtsträgern			
3612	Auszahlungen aus empfangenen Darlehen von Beteiligungen			
3613	Auszahlungen aus empfangenen Darlehen von Unternehmen und privaten Haushalten			
3614	Auszahlungen aus Finanzschulden			
3615	Auszahlung aus der Rückzahlung von Leasingverbindlichkeiten			
<b>363</b>	<b>Auszahlungen infolge eines Kapitaltausch bei derivativen Finanzinstrumenten mit Grundgeschäft</b>	<b>0,00</b>	<b>0,00</b>	<b>0,00</b>
3630	Auszahlungen infolge eines Kapitaltausch bei derivativen Finanzinstrumenten mit Grundgeschäft			
<b>365</b>	<b>Auszahlungen für den Erwerb von Finanzinstrumenten</b>	<b>0,00</b>	<b>0,00</b>	<b>0,00</b>
3650	Auszahlungen für den Erwerb von Finanzinstrumenten			
<b>36</b>	<b>Summe Auszahlungen aus der Finanzierungstätigkeit</b>	<b>0,00</b>	<b>0,00</b>	<b>0,00</b>
<b>SA4</b>	<b>Saldo (4) Geldfluss aus der Finanzierungstätigkeit (35 – 36)</b>	<b>0,00</b>	<b>0,00</b>	<b>0,00</b>
<b>SA5</b>	<b>Saldo (5) Geldfluss aus der voranschlagswirksamen Gebarung (Saldo 3 + Saldo 4)</b>	<b>-17.232,80</b>	<b>-18.500,00</b>	<b>1.267,20</b>



## Dienstleistungen (Gruppe 8)

MVAG	Mittelverwendungs- und aufbringungsgruppen (1. und 2. Ebene)	RA 2023	VA 2023	RA - VA
<b>311</b>	<b>Einzahlungen aus der operativen Verwaltungstätigkeit</b>	<b>967.463,38</b>	<b>966.200,00</b>	<b>1.263,38</b>
3111	Einzahlungen aus eigenen Abgaben			
3112	Einzahlungen aus Ertragsanteilen			
3113	Einzahlungen aus Gebühren	662.977,81	650.800,00	12.177,81
3114	Einzahlungen aus Leistungen	45.274,53	50.700,00	-5.425,47
3115	Einzahlungen aus Besitz und wirtschaftlicher Tätigkeit	12.016,55	11.900,00	116,55
3116	Einzahlungen aus Veräußerung von geringwertigen Wirtschaftsgütern (GWG) und sonstige Einzahlungen	247.194,49	252.800,00	-5.605,51
<b>312</b>	<b>Einzahlungen aus Transfers (ohne Kapitaltransfers)</b>	<b>15.106,07</b>	<b>14.800,00</b>	<b>306,07</b>
3121	Transferzahlungen von Trägern des öffentlichen Rechts	15.106,07	14.800,00	306,07
3122	Transferzahlungen von Beteiligten			
3123	Transferzahlungen von Unternehmen (inkl. Finanzunternehmen)			
3124	Transferzahlungen von Haushalte und Organisationen ohne Erwerbscharakter			
3125	Transferzahlungen vom Ausland			
3126	Investitions- und Tilgungszuschüsse zwischen Unternehmungen und Betrieben der Gebietskörperschaft und der Gebietskörperschaft			
<b>313</b>	<b>Einzahlungen aus Finanzerträgen</b>	<b>0,00</b>	<b>0,00</b>	<b>0,00</b>
3131	Einzahlungen aus Zinserträgen			
3133	Einzahlungen aus Gewinnentnahmen von marktbestimmten Betrieben			
3134	Sonstige Einzahlungen aus Finanzerträgen			
3135	Einzahlungen aus Dividenden/Gewinnausschüttungen			
<b>31</b>	<b>Summe Einzahlungen operative Gebarung</b>	<b>982.569,45</b>	<b>981.000,00</b>	<b>1.569,45</b>
<b>321</b>	<b>Auszahlungen aus Personalaufwand</b>	<b>218.541,65</b>	<b>218.200,00</b>	<b>341,65</b>
3211	Auszahlungen für Personalaufwand Bezüge, Nebengebühren, und Mehrleistungsvergütungen)	175.325,68	174.700,00	625,68
3212	Auszahlungen für gesetzliche und freiwillige Sozialaufwendungen	43.215,97	43.400,00	-184,03
3213	Auszahlungen aus sonstigem Personalaufwand		100,00	-100,00
<b>322</b>	<b>Auszahlungen aus Sachaufwand (ohne Transferaufwand)</b>	<b>369.186,00</b>	<b>642.700,00</b>	<b>-273.514,00</b>
3221	Auszahlungen für Gebrauchs- und Verbrauchsgüter, Handelswaren	72.684,84	72.300,00	384,84
3222	Auszahlungen für Verwaltungs- und Betriebsaufwand	190.571,13	200.200,00	-9.628,87
3223	Auszahlungen für Leasing- und Mietaufwand	4.797,58	4.800,00	-2,42
3224	Auszahlungen für Instandhaltung	62.379,67	87.600,00	-25.220,33
3225	Sonstige Auszahlungen aus Sachaufwand	38.752,78	277.800,00	-239.047,22
<b>323</b>	<b>Auszahlungen aus Transfers (ohne Kapitaltransfers)</b>	<b>317.630,84</b>	<b>317.300,00</b>	<b>330,84</b>
3231	Transferzahlungen an Träger des öffentlichen Rechts	317.630,84	317.300,00	330,84
3232	Transferzahlungen an Beteiligten			
3233	Transferzahlungen an Unternehmen (inkl. Finanzunternehmen)			

## Dienstleistungen (Gruppe 8)

MVAG	Mittelverwendungs- und aufbringungsgruppen (1. und 2. Ebene)	RA 2023	VA 2023	RA - VA
3234	Transferzahlungen an Haushalte und Organisationen ohne Erwerbscharakter			
3235	Transferzahlungen an das Ausland			
3236	Investitions- und Tilgungszuschüsse zwischen Unternehmungen und Betrieben der Gebietskörperschaft und der Gebietskörperschaft			
<b>324</b>	<b>Auszahlungen aus Finanzaufwand</b>	<b>57.700,43</b>	<b>41.100,00</b>	<b>16.600,43</b>
3241	Auszahlungen für Zinsaufwand, für Finanzierungsleasing, für Forderungskauf, für Finanzschulden und derivative Finanzinstrumente	57.700,43	41.100,00	16.600,43
3242	Auszahlungen für Zinsen aus derivativen Finanzinstrumenten ohne Grundgeschäft			
3243	Auszahlung aus Gewinnentnahmen von marktbestimmten Betrieben			
3244	Sonstige Auszahlungen aus Finanzaufwendungen			
<b>32</b>	<b>Summe Auszahlungen operative Gebarung</b>	<b>963.058,92</b>	<b>1.219.300,00</b>	<b>-256.241,08</b>
<b>SA1</b>	<b>Saldo (1) Geldfluss aus der Operativen Gebarung (31 – 32)</b>	<b>19.510,53</b>	<b>-238.300,00</b>	<b>257.810,53</b>
<b>331</b>	<b>Einzahlungen aus der Investitionstätigkeit</b>	<b>0,00</b>	<b>0,00</b>	<b>0,00</b>
3311	Einzahlungen aus der Veräußerung von immateriellem Vermögen			
3312	Einzahlungen aus der Veräußerung von Grundstücken und Grundstückeinrichtungen			
3313	Einzahlungen aus der Veräußerung von Gebäuden und Bauten			
3314	Einzahlungen aus der Veräußerung von technischen Anlagen, Fahrzeuge und Maschinen			
3315	Einzahlungen aus der Veräußerung von Amts-, Betriebs- und Geschäftsausstattung			
3316	Einzahlungen aus der Veräußerung von Kulturgütern			
3317	Einzahlungen aus der Veräußerung von Beteiligungen			
<b>332</b>	<b>Einzahlungen aus der Rückzahlung von Darlehen sowie gewährten Vorschüssen</b>	<b>0,00</b>	<b>0,00</b>	<b>0,00</b>
3321	Einzahlungen aus Darlehen an Träger des öffentlichen Rechts			
3322	Einzahlungen aus Darlehen an Beteiligungen			
3323	Einzahlungen aus Darlehen an Unternehmen und Haushalte			
3325	Einzahlungen aus Vorschüssen und Anzahlungen			
<b>333</b>	<b>Einzahlungen aus Kapitaltransfers</b>	<b>183.179,79</b>	<b>287.500,00</b>	<b>-104.320,21</b>
3331	Kapitaltransferzahlungen von Trägern des öffentlichen Rechts	137.715,53	242.500,00	-104.784,47
3332	Kapitaltransferzahlungen von Beteiligungen			
3333	Kapitaltransferzahlungen von Unternehmen			
3334	Kapitaltransferzahlungen von Haushalten und Organisationen ohne Erwerbscharakter	45.464,26	45.000,00	464,26
3335	Kapitaltransferzahlungen vom Ausland			
<b>33</b>	<b>Summe Einzahlungen investive Gebarung</b>	<b>183.179,79</b>	<b>287.500,00</b>	<b>-104.320,21</b>
<b>341</b>	<b>Auszahlungen aus der Investitionstätigkeit</b>	<b>843.253,84</b>	<b>1.090.000,00</b>	<b>-246.746,16</b>
3411	Auszahlungen für den Erwerb von immateriellem Vermögen			

## Dienstleistungen (Gruppe 8)

MVAG	Mittelverwendungs- und aufbringungsgruppen (1. und 2. Ebene)	RA 2023	VA 2023	RA - VA
3412	Auszahlungen für den Erwerb von Grundstücken und Grundstückseinrichtungen	325.141,94	534.000,00	-208.858,06
3413	Auszahlungen für den Erwerb von Gebäuden und Bauten	324.736,53	356.400,00	-31.663,47
3414	Auszahlungen für den Erwerb von technischen Anlagen, Fahrzeuge und Maschinen	193.375,37	199.600,00	-6.224,63
3415	Auszahlungen für den Erwerb von Amts-, Betriebs- und Geschäftsausstattung			
3416	Auszahlungen für den Erwerb von Kulturgütern			
3417	Auszahlungen für den Erwerb von Beteiligungen			
<b>342</b>	<b>Auszahlungen von gewährten Darlehen sowie gewährten Vorschüssen</b>	<b>0,00</b>	<b>0,00</b>	<b>0,00</b>
3421	Auszahlung von Darlehen an Träger des öffentlichen Rechts			
3422	Auszahlung von Darlehen an Beteiligungen			
3423	Auszahlung von Darlehen an Unternehmen und Haushalte			
3425	Auszahlungen von Vorschüssen und Anzahlungen			
<b>343</b>	<b>Auszahlungen aus Kapitaltransfers</b>	<b>0,00</b>	<b>0,00</b>	<b>0,00</b>
3431	Kapitaltransferzahlungen an Träger des öffentlichen Rechts			
3432	Kapitaltransferzahlungen an Beteiligungen			
3433	Kapitaltransferzahlungen an Unternehmen (Finanzunternehmen)			
3434	Kapitaltransferzahlungen an Haushalte und Organisationen ohne Erwerbscharakter			
3435	Kapitaltransferzahlungen an das Ausland			
<b>34</b>	<b>Summe Auszahlungen investive Gebarung</b>	<b>843.253,84</b>	<b>1.090.000,00</b>	<b>-246.746,16</b>
<b>SA2</b>	<b>Saldo (2) Geldfluss aus der Investiven Gebarung (33 – 34)</b>	<b>-660.074,05</b>	<b>-802.500,00</b>	<b>142.425,95</b>
<b>SA3</b>	<b>Saldo (3) Nettofinanzierungssaldo (Saldo 1 + Saldo 2)</b>	<b>-640.563,52</b>	<b>-1.040.800,00</b>	<b>400.236,48</b>
<b>351</b>	<b>Einzahlungen aus der Aufnahme von Finanzschulden</b>	<b>668.000,00</b>	<b>709.100,00</b>	<b>-41.100,00</b>
3511	Einzahlungen aus empfangenen Darlehen von öffentlichen Körperschaften und Rechtsträgern			
3512	Einzahlungen aus empfangenen Darlehen von Beteiligungen			
3513	Einzahlungen aus empfangenen Darlehen von Unternehmen und privaten Haushalten			
3514	Einzahlungen aus Finanzschulden (Finanzunternehmen)	668.000,00	709.100,00	-41.100,00
<b>353</b>	<b>Einzahlungen infolge eines Kapitaltausch bei derivativen Finanzinstrumenten mit Grundgeschäft</b>	<b>0,00</b>	<b>0,00</b>	<b>0,00</b>
3530	Einzahlungen infolge eines Kapitaltausch bei derivativen Finanzinstrumenten mit Grundgeschäft			
<b>355</b>	<b>Einzahlungen aus dem Abgang von Finanzinstrumenten</b>	<b>0,00</b>	<b>0,00</b>	<b>0,00</b>
3550	Einzahlungen aus dem Abgang von Finanzinstrumenten			
<b>35</b>	<b>Summe Einzahlungen aus der Finanzierungstätigkeit</b>	<b>668.000,00</b>	<b>709.100,00</b>	<b>-41.100,00</b>
<b>361</b>	<b>Auszahlungen aus der Tilgung von Finanzschulden</b>	<b>90.463,64</b>	<b>107.300,00</b>	<b>-16.836,36</b>

**Dienstleistungen (Gruppe 8)**

<b>MVAG</b>	<b>Mittelverwendungs- und aufbringungsgruppen (1. und 2. Ebene)</b>	<b>RA 2023</b>	<b>VA 2023</b>	<b>RA - VA</b>
3611	Auszahlungen aus empfangenen Darlehen von öffentlichen Körperschaften und Rechtsträgern	55.607,93	55.600,00	7,93
3612	Auszahlungen aus empfangenen Darlehen von Beteiligungen			
3613	Auszahlungen aus empfangenen Darlehen von Unternehmen und privaten Haushalten			
3614	Auszahlungen aus Finanzschulden	34.855,71	51.700,00	-16.844,29
3615	Auszahlung aus der Rückzahlung von Leasingverbindlichkeiten			
<b>363</b>	<b>Auszahlungen infolge eines Kapitaltausch bei derivativen Finanzinstrumenten mit Grundgeschäft</b>	<b>0,00</b>	<b>0,00</b>	<b>0,00</b>
3630	Auszahlungen infolge eines Kapitaltausch bei derivativen Finanzinstrumenten mit Grundgeschäft			
<b>365</b>	<b>Auszahlungen für den Erwerb von Finanzinstrumenten</b>	<b>0,00</b>	<b>0,00</b>	<b>0,00</b>
3650	Auszahlungen für den Erwerb von Finanzinstrumenten			
<b>36</b>	<b>Summe Auszahlungen aus der Finanzierungstätigkeit</b>	<b>90.463,64</b>	<b>107.300,00</b>	<b>-16.836,36</b>
<b>SA4</b>	<b>Saldo (4) Geldfluss aus der Finanzierungstätigkeit (35 – 36)</b>	<b>577.536,36</b>	<b>601.800,00</b>	<b>-24.263,64</b>
<b>SA5</b>	<b>Saldo (5) Geldfluss aus der voranschlagswirksamen Gebarung (Saldo 3 + Saldo 4)</b>	<b>-63.027,16</b>	<b>-439.000,00</b>	<b>375.972,84</b>

## Finanzwirtschaft (Gruppe 9)

MVAG	Mittelverwendungs- und aufbringungsgruppen (1. und 2. Ebene)	RA 2023	VA 2023	RA - VA
<b>311</b>	<b>Einzahlungen aus der operativen Verwaltungstätigkeit</b>	<b>2.741.675,44</b>	<b>2.819.500,00</b>	<b>-77.824,56</b>
3111	Einzahlungen aus eigenen Abgaben	539.529,83	559.000,00	-19.470,17
3112	Einzahlungen aus Ertragsanteilen	2.184.729,08	2.246.000,00	-61.270,92
3113	Einzahlungen aus Gebühren			
3114	Einzahlungen aus Leistungen	3.318,57	3.400,00	-81,43
3115	Einzahlungen aus Besitz und wirtschaftlicher Tätigkeit			
3116	Einzahlungen aus Veräußerung von geringwertigen Wirtschaftsgütern (GWG) und sonstige Einzahlungen	14.097,96	11.100,00	2.997,96
<b>312</b>	<b>Einzahlungen aus Transfers (ohne Kapitaltransfers)</b>	<b>384.735,64</b>	<b>348.800,00</b>	<b>35.935,64</b>
3121	Transferzahlungen von Trägern des öffentlichen Rechts	384.735,64	348.800,00	35.935,64
3122	Transferzahlungen von Beteiligten			
3123	Transferzahlungen von Unternehmen (inkl. Finanzunternehmen)			
3124	Transferzahlungen von Haushalte und Organisationen ohne Erwerbscharakter			
3125	Transferzahlungen vom Ausland			
3126	Investitions- und Tilgungszuschüsse zwischen Unternehmungen und Betrieben der Gebietskörperschaft und der Gebietskörperschaft			
<b>313</b>	<b>Einzahlungen aus Finanzerträgen</b>	<b>69,98</b>	<b>100,00</b>	<b>-30,02</b>
3131	Einzahlungen aus Zinserträgen	69,98	100,00	-30,02
3133	Einzahlungen aus Gewinnentnahmen von marktbestimmten Betrieben			
3134	Sonstige Einzahlungen aus Finanzerträgen			
3135	Einzahlungen aus Dividenden/Gewinnausschüttungen			
<b>31</b>	<b>Summe Einzahlungen operative Gebarung</b>	<b>3.126.481,06</b>	<b>3.168.400,00</b>	<b>-41.918,94</b>
<b>321</b>	<b>Auszahlungen aus Personalaufwand</b>	<b>0,00</b>	<b>0,00</b>	<b>0,00</b>
3211	Auszahlungen für Personalaufwand Bezüge, Nebengebühren, und Mehrleistungsvergütungen)			
3212	Auszahlungen für gesetzliche und freiwillige Sozialaufwendungen			
3213	Auszahlungen aus sonstigem Personalaufwand			
<b>322</b>	<b>Auszahlungen aus Sachaufwand (ohne Transferaufwand)</b>	<b>291.904,51</b>	<b>32.500,00</b>	<b>259.404,51</b>
3221	Auszahlungen für Gebrauchs- und Verbrauchsgüter, Handelswaren			
3222	Auszahlungen für Verwaltungs- und Betriebsaufwand	5.334,00	4.000,00	1.334,00
3223	Auszahlungen für Leasing- und Mietaufwand			
3224	Auszahlungen für Instandhaltung			
3225	Sonstige Auszahlungen aus Sachaufwand	286.570,51	28.500,00	258.070,51
<b>323</b>	<b>Auszahlungen aus Transfers (ohne Kapitaltransfers)</b>	<b>0,00</b>	<b>0,00</b>	<b>0,00</b>
3231	Transferzahlungen an Träger des öffentlichen Rechts			
3232	Transferzahlungen an Beteiligten			
3233	Transferzahlungen an Unternehmen (inkl. Finanzunternehmen)			

## Finanzwirtschaft (Gruppe 9)

MVAG	Mittelverwendungs- und aufbringungsgruppen (1. und 2. Ebene)	RA 2023	VA 2023	RA - VA
3234	Transferzahlungen an Haushalte und Organisationen ohne Erwerbscharakter			
3235	Transferzahlungen an das Ausland			
3236	Investitions- und Tilgungszuschüsse zwischen Unternehmungen und Betrieben der Gebietskörperschaft und der Gebietskörperschaft			
<b>324</b>	<b>Auszahlungen aus Finanzaufwand</b>	<b>4.010,14</b>	<b>3.000,00</b>	<b>1.010,14</b>
3241	Auszahlungen für Zinsaufwand, für Finanzierungsleasing, für Forderungskauf, für Finanzschulden und derivative Finanzinstrumente			
3242	Auszahlungen für Zinsen aus derivativen Finanzinstrumenten ohne Grundgeschäft			
3243	Auszahlung aus Gewinnentnahmen von marktbestimmten Betrieben			
3244	Sonstige Auszahlungen aus Finanzaufwendungen	4.010,14	3.000,00	1.010,14
<b>32</b>	<b>Summe Auszahlungen operative Gebarung</b>	<b>295.914,65</b>	<b>35.500,00</b>	<b>260.414,65</b>
<b>SA1</b>	<b>Saldo (1) Geldfluss aus der Operativen Gebarung (31 – 32)</b>	<b>2.830.566,41</b>	<b>3.132.900,00</b>	<b>-302.333,59</b>
<b>331</b>	<b>Einzahlungen aus der Investitionstätigkeit</b>	<b>0,00</b>	<b>0,00</b>	<b>0,00</b>
3311	Einzahlungen aus der Veräußerung von immateriellem Vermögen			
3312	Einzahlungen aus der Veräußerung von Grundstücken und Grundstückeinrichtungen			
3313	Einzahlungen aus der Veräußerung von Gebäuden und Bauten			
3314	Einzahlungen aus der Veräußerung von technischen Anlagen, Fahrzeuge und Maschinen			
3315	Einzahlungen aus der Veräußerung von Amts-, Betriebs- und Geschäftsausstattung			
3316	Einzahlungen aus der Veräußerung von Kulturgütern			
3317	Einzahlungen aus der Veräußerung von Beteiligungen			
<b>332</b>	<b>Einzahlungen aus der Rückzahlung von Darlehen sowie gewährten Vorschüssen</b>	<b>0,00</b>	<b>0,00</b>	<b>0,00</b>
3321	Einzahlungen aus Darlehen an Träger des öffentlichen Rechts			
3322	Einzahlungen aus Darlehen an Beteiligungen			
3323	Einzahlungen aus Darlehen an Unternehmen und Haushalte			
3325	Einzahlungen aus Vorschüssen und Anzahlungen			
<b>333</b>	<b>Einzahlungen aus Kapitaltransfers</b>	<b>0,00</b>	<b>0,00</b>	<b>0,00</b>
3331	Kapitaltransferzahlungen von Trägern des öffentlichen Rechts			
3332	Kapitaltransferzahlungen von Beteiligungen			
3333	Kapitaltransferzahlungen von Unternehmen			
3334	Kapitaltransferzahlungen von Haushalten und Organisationen ohne Erwerbscharakter			
3335	Kapitaltransferzahlungen vom Ausland			
<b>33</b>	<b>Summe Einzahlungen investive Gebarung</b>	<b>0,00</b>	<b>0,00</b>	<b>0,00</b>
<b>341</b>	<b>Auszahlungen aus der Investitionstätigkeit</b>	<b>0,00</b>	<b>0,00</b>	<b>0,00</b>
3411	Auszahlungen für den Erwerb von immateriellem Vermögen			

## Finanzwirtschaft (Gruppe 9)

MVAG	Mittelverwendungs- und aufbringungsgruppen (1. und 2. Ebene)	RA 2023	VA 2023	RA - VA
3412	Auszahlungen für den Erwerb von Grundstücken und Grundstückseinrichtungen			
3413	Auszahlungen für den Erwerb von Gebäuden und Bauten			
3414	Auszahlungen für den Erwerb von technischen Anlagen, Fahrzeuge und Maschinen			
3415	Auszahlungen für den Erwerb von Amts-, Betriebs- und Geschäftsausstattung			
3416	Auszahlungen für den Erwerb von Kulturgütern			
3417	Auszahlungen für den Erwerb von Beteiligungen			
<b>342</b>	<b>Auszahlungen von gewährten Darlehen sowie gewährten Vorschüssen</b>	<b>0,00</b>	<b>0,00</b>	<b>0,00</b>
3421	Auszahlung von Darlehen an Träger des öffentlichen Rechts			
3422	Auszahlung von Darlehen an Beteiligungen			
3423	Auszahlung von Darlehen an Unternehmen und Haushalte			
3425	Auszahlungen von Vorschüssen und Anzahlungen			
<b>343</b>	<b>Auszahlungen aus Kapitaltransfers</b>	<b>0,00</b>	<b>0,00</b>	<b>0,00</b>
3431	Kapitaltransferzahlungen an Träger des öffentlichen Rechts			
3432	Kapitaltransferzahlungen an Beteiligungen			
3433	Kapitaltransferzahlungen an Unternehmen (Finanzunternehmen)			
3434	Kapitaltransferzahlungen an Haushalte und Organisationen ohne Erwerbscharakter			
3435	Kapitaltransferzahlungen an das Ausland			
<b>34</b>	<b>Summe Auszahlungen investive Gebarung</b>	<b>0,00</b>	<b>0,00</b>	<b>0,00</b>
<b>SA2</b>	<b>Saldo (2) Geldfluss aus der Investiven Gebarung (33 – 34)</b>	<b>0,00</b>	<b>0,00</b>	<b>0,00</b>
<b>SA3</b>	<b>Saldo (3) Nettofinanzierungssaldo (Saldo 1 + Saldo 2)</b>	<b>2.830.566,41</b>	<b>3.132.900,00</b>	<b>-302.333,59</b>
<b>351</b>	<b>Einzahlungen aus der Aufnahme von Finanzschulden</b>	<b>0,00</b>	<b>0,00</b>	<b>0,00</b>
3511	Einzahlungen aus empfangenen Darlehen von öffentlichen Körperschaften und Rechtsträgern			
3512	Einzahlungen aus empfangenen Darlehen von Beteiligungen			
3513	Einzahlungen aus empfangenen Darlehen von Unternehmen und privaten Haushalten			
3514	Einzahlungen aus Finanzschulden (Finanzunternehmen)			
<b>353</b>	<b>Einzahlungen infolge eines Kapitaltausch bei derivativen Finanzinstrumenten mit Grundgeschäft</b>	<b>0,00</b>	<b>0,00</b>	<b>0,00</b>
3530	Einzahlungen infolge eines Kapitaltausch bei derivativen Finanzinstrumenten mit Grundgeschäft			
<b>355</b>	<b>Einzahlungen aus dem Abgang von Finanzinstrumenten</b>	<b>0,00</b>	<b>0,00</b>	<b>0,00</b>
3550	Einzahlungen aus dem Abgang von Finanzinstrumenten			
<b>35</b>	<b>Summe Einzahlungen aus der Finanzierungstätigkeit</b>	<b>0,00</b>	<b>0,00</b>	<b>0,00</b>
<b>361</b>	<b>Auszahlungen aus der Tilgung von Finanzschulden</b>	<b>0,00</b>	<b>0,00</b>	<b>0,00</b>

## Finanzwirtschaft (Gruppe 9)

MVAG	Mittelverwendungs- und aufbringungsgruppen (1. und 2. Ebene)	RA 2023	VA 2023	RA - VA
3611	Auszahlungen aus empfangenen Darlehen von öffentlichen Körperschaften und Rechtsträgern			
3612	Auszahlungen aus empfangenen Darlehen von Beteiligungen			
3613	Auszahlungen aus empfangenen Darlehen von Unternehmen und privaten Haushalten			
3614	Auszahlungen aus Finanzschulden			
3615	Auszahlung aus der Rückzahlung von Leasingverbindlichkeiten			
<b>363</b>	<b>Auszahlungen infolge eines Kapitaltausch bei derivativen Finanzinstrumenten mit Grundgeschäft</b>	<b>0,00</b>	<b>0,00</b>	<b>0,00</b>
3630	Auszahlungen infolge eines Kapitaltausch bei derivativen Finanzinstrumenten mit Grundgeschäft			
<b>365</b>	<b>Auszahlungen für den Erwerb von Finanzinstrumenten</b>	<b>0,00</b>	<b>0,00</b>	<b>0,00</b>
3650	Auszahlungen für den Erwerb von Finanzinstrumenten			
<b>36</b>	<b>Summe Auszahlungen aus der Finanzierungstätigkeit</b>	<b>0,00</b>	<b>0,00</b>	<b>0,00</b>
<b>SA4</b>	<b>Saldo (4) Geldfluss aus der Finanzierungstätigkeit (35 – 36)</b>	<b>0,00</b>	<b>0,00</b>	<b>0,00</b>
<b>SA5</b>	<b>Saldo (5) Geldfluss aus der voranschlagswirksamen Gebarung (Saldo 3 + Saldo 4)</b>	<b>2.830.566,41</b>	<b>3.132.900,00</b>	<b>-302.333,59</b>



Vermögenshaushalt (Anlage 1c)



AKTIVA		Code	Endbestand 31.12.2022	Endbestand 31.12.2023	Veränderung
<b>A</b>	<b>Langfristiges Vermögen</b>	<b>10</b>	<b>21.067.758,23</b>	<b>21.487.761,13</b>	<b>420.002,90</b>
<b>A.I</b>	<b>Immaterielle Vermögenswerte</b>	<b>101</b>	<b>15.519,79</b>	<b>8.338,42</b>	<b>-7.181,37</b>
A.I.1	Immaterielle Vermögenswerte	1010	15.519,79	8.338,42	-7.181,37
<b>A.II</b>	<b>Sachanlagen</b>	<b>102</b>	<b>20.901.700,99</b>	<b>21.332.278,19</b>	<b>430.577,20</b>
A.II.1	Grundstücke, Grundstückseinrichtungen und Infrastruktur	1021	9.149.322,32	8.960.744,61	-188.577,71
A.II.2	Gebäude und Bauten	1022	8.687.982,56	8.798.521,88	110.539,32
A.II.3	Wasser- und Abwasserbauten und -anlagen	1023	2.757.741,06	2.942.965,30	185.224,24
A.II.4	Sonderanlagen	1024	31.076,57	130.403,94	99.327,37
A.II.5	Technische Anlagen, Fahrzeuge und Maschinen	1025	112.196,90	350.945,84	238.748,94
A.II.6	Amts-, Betriebs- und Geschäftsausstattung	1026	140.223,77	118.583,34	-21.640,43
A.II.7	Kulturgüter	1027	0,00	0,00	0,00
A.II.8	Geleistete Anzahlungen für Anlagen und Anlagen in Bau	1028	23.157,81	30.113,28	6.955,47
<b>A.III</b>	<b>Aktive Finanzinstrumente/Langfristiges Finanzvermögen</b>	<b>103</b>	<b>0,00</b>	<b>0,00</b>	<b>0,00</b>
A.III.1	Bis zur Endfälligkeit gehaltene Finanzinstrumente	1031	0,00	0,00	0,00
A.III.2	Zur Veräußerung verfügbare Finanzinstrumente	1032	0,00	0,00	0,00
A.III.3	Partizipations- und Hybridkapital	1033	0,00	0,00	0,00
A.III.4	Derivative Finanzinstrumente ohne Grundgeschäft	1034	0,00	0,00	0,00
<b>A.IV</b>	<b>Beteiligungen</b>	<b>104</b>	<b>117.656,00</b>	<b>117.656,00</b>	<b>0,00</b>
A.IV.1	Beteiligungen an verbundenen Unternehmen	1041	0,00	0,00	0,00
A.IV.2	Beteiligungen an assoziierten Unternehmen	1042	0,00	0,00	0,00
A.IV.3	Sonstige Beteiligungen	1043	117.656,00	117.656,00	0,00
A.IV.4	Verwaltete Einrichtungen, die der Kontrolle unterliegen	1044	0,00	0,00	0,00
<b>A.V</b>	<b>Langfristige Forderungen</b>	<b>106</b>	<b>32.881,45</b>	<b>29.488,52</b>	<b>-3.392,93</b>
A.V.1	Langfristige Forderungen aus Lieferungen und Leistungen	1061	0,00	0,00	0,00
A.V.2	Langfristige Forderungen aus gewährten Darlehen	1062	0,00	0,00	0,00
A.V.3	Sonstige langfristige Forderungen	1063	32.881,45	29.488,52	-3.392,93

AKTIVA		Code	Endbestand 31.12.2022	Endbestand 31.12.2023	Veränderung
<b>B</b>	<b>Kurzfristiges Vermögen</b>	<b>11</b>	<b>307.805,45</b>	<b>38.098,17</b>	<b>-269.707,28</b>
<b>B.I</b>	<b>Kurzfristige Forderungen</b>	<b>113</b>	<b>224.895,51</b>	<b>189.792,50</b>	<b>-35.103,01</b>
B.I.1	Kurzfristige Forderungen aus Lieferungen und Leistungen	1131	21.782,04	25.247,67	3.465,63
B.I.2	Kurzfristige Forderungen aus Abgaben	1132	89.532,74	104.750,04	15.217,30
B.I.3	Sonstige kurzfristige Forderungen	1133	0,00	0,00	0,00
B.I.4	Sonstige kurzfristige Forderungen (nicht voranschlagswirksame Gebarung)	1134	113.580,73	59.794,79	-53.785,94
<b>B.II</b>	<b>Vorräte</b>	<b>114</b>	<b>0,00</b>	<b>0,00</b>	<b>0,00</b>
B.II.1	Vorräte	1141	0,00	0,00	0,00
B.II.2	Gegebene Anzahlungen auf Vorräte	1142	0,00	0,00	0,00
<b>B.III</b>	<b>Liquide Mittel</b>	<b>115</b>	<b>82.909,94</b>	<b>-151.694,33</b>	<b>-234.604,27</b>
B.III.1	Kassa, Bankguthaben, Schecks	1151	82.909,94	-151.694,33	-234.604,27
B.III.2	Zahlungsmittelreserven	1152	0,00	0,00	0,00
<b>B.IV</b>	<b>Aktive Finanzinstrumente/Kurzfristiges Finanzvermögen</b>	<b>116</b>	<b>0,00</b>	<b>0,00</b>	<b>0,00</b>
B.IV.1	Aktive Finanzinstrumente/Kurzfristiges Finanzvermögen	1160	0,00	0,00	0,00
<b>B.V</b>	<b>Aktive Rechnungsabgrenzung</b>	<b>117</b>	<b>0,00</b>	<b>0,00</b>	<b>0,00</b>
B.V.1	Aktive Rechnungsabgrenzung	1170	0,00	0,00	0,00
<b>Summe Aktiva (10 + 11)</b>			<b>21.375.563,68</b>	<b>21.525.859,30</b>	<b>150.295,62</b>

PASSIVA		Code	Endbestand 31.12.2022	Endbestand 31.12.2023	Veränderung
<b>C</b>	<b>Nettovermögen (Ausgleichsposten)</b>	<b>12</b>	<b>14.034.614,24</b>	<b>13.726.773,76</b>	<b>-307.840,48</b>
<b>C.I</b>	<b>Saldo der Eröffnungsbilanz</b>	<b>121</b>	<b>7.035.630,20</b>	<b>7.035.630,20</b>	<b>0,00</b>
C.I.1	Saldo der Eröffnungsbilanz	1210	7.035.630,20	7.035.630,20	0,00
<b>C.II</b>	<b>Kumuliertes Nettoergebnis</b>	<b>122</b>	<b>442.872,82</b>	<b>436.777,81</b>	<b>-6.095,01</b>
C.II.1	Kumuliertes Nettoergebnis	1220	442.872,82	436.777,81	-6.095,01
<b>C.III</b>	<b>Haushaltsrücklagen</b>	<b>123</b>	<b>6.556.111,22</b>	<b>6.254.365,75</b>	<b>-301.745,47</b>
C.III.1	Haushaltsrücklagen	1230	6.556.111,22	6.254.365,75	-301.745,47
<b>C.IV</b>	<b>Neubewertungsrücklagen (Umbewertungskonto)</b>	<b>124</b>	<b>0,00</b>	<b>0,00</b>	<b>0,00</b>
C.IV.1	Neubewertungsrücklagen (Umbewertungskonto)	1240	0,00	0,00	0,00
<b>C.V</b>	<b>Fremdwährungsumrechnungsrücklagen</b>	<b>125</b>	<b>0,00</b>	<b>0,00</b>	<b>0,00</b>
C.V.1	Fremdwährungsumrechnungsrücklagen	1250	0,00	0,00	0,00
<b>D</b>	<b>Sonderposten Investitionszuschüsse (Kapitaltransfers)</b>	<b>13</b>	<b>2.358.933,69</b>	<b>2.553.159,31</b>	<b>194.225,62</b>
<b>D.I</b>	<b>Investitionszuschüsse</b>	<b>131</b>	<b>2.358.933,69</b>	<b>2.553.159,31</b>	<b>194.225,62</b>
D.I.1	Investitionszuschüsse von Trägern öffentlichen Rechts	1311	1.650.934,38	1.822.688,39	171.754,01
D.I.2	Investitionszuschüsse von Beteiligungen	1312	0,00	0,00	0,00
D.I.3	Investitionszuschüsse von übrigen	1313	707.999,31	730.470,92	22.471,61
<b>E</b>	<b>Langfristige Fremdmittel</b>	<b>14</b>	<b>4.758.794,67</b>	<b>5.037.076,96</b>	<b>278.282,29</b>
<b>E.I</b>	<b>Langfristige Finanzschulden, netto</b>	<b>141</b>	<b>4.638.158,14</b>	<b>4.940.387,23</b>	<b>302.229,09</b>
E.I.1	Langfristige Finanzschulden	1411	4.638.158,14	4.940.387,23	302.229,09
E.I.2	Langfristige Forderungen aus derivativen Finanzinstrumenten mit Grundgeschäft (-)	1412	0,00	0,00	0,00
E.I.3	Langfristige Verbindlichkeiten aus derivativen Finanzinstrumenten mit Grundgeschäft	1413	0,00	0,00	0,00
<b>E.II</b>	<b>Langfristige Verbindlichkeiten</b>	<b>142</b>	<b>0,00</b>	<b>0,00</b>	<b>0,00</b>
E.II.1	Langfristige Verbindlichkeiten aus Lieferungen und Leistungen	1421	0,00	0,00	0,00
E.II.2	Leasingverbindlichkeiten	1422	0,00	0,00	0,00
E.II.3	Sonstige langfristige Verbindlichkeiten	1423	0,00	0,00	0,00

PASSIVA		Code	Endbestand 31.12.2022	Endbestand 31.12.2023	Veränderung
<b>E.III</b>	<b>Langfristige Rückstellungen</b>	<b>143</b>	<b>120.636,53</b>	<b>96.689,73</b>	<b>-23.946,80</b>
E.III.1	Rückstellungen für Abfertigungen	1431	35.696,11	26.686,99	-9.009,12
E.III.2	Rückstellungen für Jubiläumszuwendungen	1432	84.940,42	70.002,74	-14.937,68
E.III.3	Rückstellungen für Haftungen	1433	0,00	0,00	0,00
E.III.4	Rückstellungen für Sanierungen von Altlasten	1434	0,00	0,00	0,00
E.III.5	Rückstellungen für Pensionen	1435	0,00	0,00	0,00
E.III.6	Sonstige langfristige Rückstellungen	1436	0,00	0,00	0,00
<b>F</b>	<b>Kurzfristige Fremdmittel</b>	<b>15</b>	<b>223.221,08</b>	<b>208.849,27</b>	<b>-14.371,81</b>
<b>F.I</b>	<b>Kurzfristige Finanzschulden, netto</b>	<b>151</b>	<b>0,00</b>	<b>0,00</b>	<b>0,00</b>
F.I.1	Kurzfristige Finanzschulden	1511	0,00	0,00	0,00
F.I.2	Kurzfristige Forderungen aus derivativen Finanzinstrumenten mit Grundgeschäft (-)	1512	0,00	0,00	0,00
F.I.3	Kurzfristige Verbindlichkeiten aus derivativen Finanzinstrumenten mit Grundgeschäft	1513	0,00	0,00	0,00
<b>F.II</b>	<b>Kurzfristige Verbindlichkeiten</b>	<b>152</b>	<b>223.221,08</b>	<b>208.849,27</b>	<b>-14.371,81</b>
F.II.1	Kurzfristige Verbindlichkeiten aus Lieferungen und Leistungen	1521	134.317,09	100.149,98	-34.167,11
F.II.2	Kurzfristige Verbindlichkeiten aus Abgaben	1522	0,00	0,00	0,00
F.II.3	Sonstige kurzfristige Verbindlichkeiten	1523	0,00	0,00	0,00
F.II.4	Sonstige kurzfristige Verbindlichkeiten (nicht voranschlagswirksame Gebarung)	1524	88.903,99	108.699,29	19.795,30
<b>F.III</b>	<b>Kurzfristige Rückstellungen</b>	<b>153</b>	<b>0,00</b>	<b>0,00</b>	<b>0,00</b>
F.III.1	Rückstellungen für Prozesskosten	1531	0,00	0,00	0,00
F.III.2	Rückstellungen für ausstehende Rechnungen	1532	0,00	0,00	0,00
F.III.3	Rückstellungen für nicht konsumierte Urlaube	1533	0,00	0,00	0,00
F.III.4	Sonstige kurzfristige Rückstellungen	1534	0,00	0,00	0,00
<b>F.IV</b>	<b>Passive Rechnungsabgrenzung</b>	<b>154</b>	<b>0,00</b>	<b>0,00</b>	<b>0,00</b>
F.IV.1	Passive Rechnungsabgrenzung	1540	0,00	0,00	0,00
<b>Summe Passiva (12 + 13 + 14 + 15)</b>			<b>21.375.563,68</b>	<b>21.525.859,30</b>	<b>150.295,62</b>

Buchungsabschlüsse offen

Haushaltspotential - pdf





**Rechnungsabschluss 2023**

Gemeinde St.Egyden am Steinfeld

**Haushaltspotential (aufbauend auf der Ergebnisrechnung)**

MVAG	Mittelverwendungs- und -aufbringungsgruppen	Mittelaufbringung	Mittelverwendung	Saldo
211	Erträge aus der operativen Verwaltungstätigkeit	3.981.220,33		
212	Erträge aus Transfers	560.981,69		
213	Finanzerträge	69,98		
Summe Erträge (SU 21)		<b>4.542.272,00</b>		
2117	Nicht finanzierungswirksame operative Erträge (Auflösung von Rückstellungen und Aktivierte Eigenleistungen)	-26.561,00		
2127	Nicht finanzierungswirksamer Transferertrag (Auflösung von Investitionszuschüssen)	-80.785,16		
2136	Sonstige nicht finanzierungswirksame Finanzerträge (Auflösung von RS Bewertung von Beteiligungen und aktiven Finanzinstrumenten)			
Nicht finanzwirksame Erträge		<b>-107.346,16</b>		
Finanzwirksame Erträge		<b>4.434.925,84</b>		
221	Personalaufwand		944.012,65	
222	Sachaufwand (ohne Transferaufwand)		2.045.157,25	
223	Transferaufwand (laufende Transfers und Kapitaltransfers)		1.722.343,58	
224	Finanzaufwand		138.599,00	
Summe Aufwendungen (SU 22)			<b>4.850.112,48</b>	
2214	Nicht finanzierungswirksamer Personalaufwand (Dotierung RS für Abfertigungen, Jubiläum u. nicht konsumierte Urlaube)		-1.439,47	
2226	Nicht finanzierungswirksamer Sachaufwand (inkl. Abschreibungen, Dotierung von RS Prozess, ausstehende Rechnungen)		-757.671,44	
2237	Nicht finanzierungswirksamer Transferaufwand (Dotierungen von RS f. Pensionen)			
2245	Nicht finanzierungswirksamer Finanzaufwand (Wertberichtigungen zu Finanzinstrumenten, Aufwendungen aus der Bewertung von Beteiligungen)			
Nicht finanzwirksame Aufwendungen			<b>-759.110,91</b>	
Finanzwirksame Aufwendungen			<b>4.091.001,57</b>	
Finanzwirksames Ergebnis		<b>4.434.925,84</b>	<b>4.091.001,57</b>	<b>343.924,27</b>

**Rechnungsabschluss 2023**

Gemeinde St.Egyden am Steinfeld

**Haushaltspotential (aufbauend auf der Ergebnisrechnung)**

MVAG	Mittelverwendungs- und -aufbringungsgruppen	Mittelaufbringung	Mittelverwendung	Saldo
332	Einzahlungen aus der Rückzahlung von Darlehen sowie gewährten Vorschüssen (ohne 3325 mit Projektcode - Anzahlungen)			
1141	Vorräte ( - Veränderung)			
1142	Gegebene Anzahlungen auf Vorräte ( - Veränderung)			
1540	Passive Rechnungsabgrenzung Einzahlungen der Kontengruppe 000-089, die keinem Projekt mit Projektcode 1 zugeordnet sind Einzahlungen der Kontengruppe 30, die keinem Projekt mit Projektcode 1 zugeordnet sind - Erträge der Kontogruppe 80 mit Projektcode 1	48.857,19		
2301	Entnahmen von Rücklagen endfälliger Darlehen (Kontengruppe 893)			
Jährliche wiederkehrende Einzahlungen		<b>48.857,19</b>		
36	Auszahlungen aus der Finanzierungstätigkeit (ohne Projektcode 1)		365.770,91	
2401	Zuweisung an Rücklagen endfälliger Darlehen (Kontengruppe 793)			
342	Auszahlungen von gewährten Darlehen sowie gewährten Vorschüssen (ohne 3425 mit Projektcode - Anzahlungen)			
1141	Vorräte ( + Veränderung)			
1142	Gegebene Anzahlungen auf Vorräte ( + Veränderung)			
1170	Aktive Rechnungsabgrenzung Auszahlungen (Investitionen) der Kontengruppe 000-083, die keinem Projekt mit Projektcode 1 zugeordnet sind		17.054,28	
Jährliche wiederkehrende Auszahlungen			<b>382.825,19</b>	
	Kontengruppe 871, KT der Ergebnisrechnung, mit Projektcode (BZ)	-5.400,00		
Summe Kapitaltransfers der Ergebnisrechnung		<b>-5.400,00</b>		
Jährliches Haushaltspotential		<b>4.478.383,03</b>	<b>4.473.826,76</b>	<b>4.556,27</b>
	Jährliches Haushaltspotential	4.556,27		
	kumuliertes Haushaltspotential zum 31.12.2022 (Vorjahr)	259.373,98		
Verfügbares Haushaltspotential		<b>263.930,25</b>		

**Rechnungsabschluss 2023**

Gemeinde St.Egyden am Steinfeld

**Haushaltspotential (aufbauend auf der Ergebnisrechnung)**

MVAG	Mittelverwendungs- und -aufbringungsgruppen	Mittelaufbringung	Mittelverwendung	Saldo
informativ	im verfügbaren Haushaltspotential enthaltene Bedarfszuweisungen zur Liquiditätssteigerung aus Kontogruppe 871, KT der Ergebnisrechnung ohne Projektcode	19.246,67		
informativ	tatsächlicher Liquiditätsbedarf ohne Rücklagenauflösung (Abgang)	244.683,58		
2401	Zuweisung an Haushaltsrücklagen (Kontengruppe 794)			
2401	Zuweisung an Haushaltsrücklagen (Kontengruppe 795)			
Jährliche Aufwände für Rücklagen			<b>0,00</b>	
2301	Entnahmen von Haushaltsrücklagen (Kontengruppe 894)			
2301	Entnahmen von Haushaltsrücklagen (Kontengruppe 895)			
Jährliche RL-Erträge f. Investitionen (finanzw.)		<b>0,00</b>		
Endbestand kumuliertes Haushaltspotential		<b>263.930,25</b>	<b>0,00</b>	<b>263.930,25</b>
- Zuweisungen und Umbuchungen an investive Vorhaben				
	Gesundheitszentrum			237.992,20
	Hako Citymaster			255,37
	Güterwegerhaltung 2023			6.533,09
	Straßenbau			14.307,04
	Ankauf Heizhaus			2,50
+ Rückführungen und Umbuchungen von investiven Vorhaben				
	MTF FF Urschendorf			1.254,96
Endstand kumuliertes Haushaltspotential nach Berücksichtigung von Zuweisungen und Rückführungen investive Vorhaben				<b>6.095,01</b>



Ergebnis- und Finanzierungsrechnung Detailnachweis



	MVAG	MVAG	VCQU	Ergebnisrechnung			Finanzierungsrechnung			
				EH	FH		RA 2023	VA 2023	RA - VA	RA 2023
<b>0 Vertretungskörper und allgemeine Verwaltung</b>										
<b>00</b>	<b>Gewählte Gemeindeorgane</b>									
<b>000</b>	<b>Gewählte Gemeindeorgane</b>									
<b>000000</b>	<b>Gemeindevertretung</b>									
<b>Operative Gebarung</b>										
<b>SU 21 / 31</b>	<b>Summe Erträge / Einzahlungen operative Gebarung</b>			<b>0,00</b>	<b>0,00</b>	<b>0,00</b>	<b>0,00</b>	<b>0,00</b>	<b>0,00</b>	<b>0,00</b>
1/000000-670000	Versicherungen Gemeindeorgane	2222	3222	24	2.295,47	2.300,00	-4,53	2.295,47	2.300,00	-4,53
1/000000-721000	Bezüge der Gemeindeorgane	2225	3225	22	126.075,44	126.700,00	-624,56	126.075,44	126.700,00	-624,56
1/000000-721100	Diäten und Reisegebühren Gemeindeorgane	2225	3225	22		100,00	-100,00		100,00	-100,00
1/000000-757000	Schulung der Gemeindeorgane	2234	3234	27	2.725,00	2.700,00	25,00	2.725,00	2.700,00	25,00
<b>SU 22 / 32</b>	<b>Summe Aufwendungen / Auszahlungen operative Gebarung</b>				<b>131.095,91</b>	<b>131.800,00</b>	<b>-704,09</b>	<b>131.095,91</b>	<b>131.800,00</b>	<b>-704,09</b>
<b>SA 0 / SA 1</b>	<b>(0) Nettoergebnis (21 - 22) / (1) Geldfluss operative Gebarung (31 - 32)</b>				<b>-131.095,91</b>	<b>-131.800,00</b>	<b>704,09</b>	<b>-131.095,91</b>	<b>-131.800,00</b>	<b>704,09</b>
<b>SU 23</b>	<b>Summe Haushaltsrücklagen</b>				<b>0,00</b>	<b>0,00</b>	<b>0,00</b>	<b>0,00</b>	<b>0,00</b>	<b>0,00</b>
<b>SA00</b>	<b>Nettoergebnis nach Zuw./Entn. Haushaltsrücklagen (Saldo 0 +/- SU23)</b>				<b>-131.095,91</b>	<b>-131.800,00</b>	<b>704,09</b>			
<b>Investive Gebarung</b>										
<b>SU 33</b>	<b>Summe Einzahlungen investive Gebarung</b>							<b>0,00</b>	<b>0,00</b>	<b>0,00</b>
<b>SU 34</b>	<b>Summe Auszahlungen investive Gebarung</b>							<b>0,00</b>	<b>0,00</b>	<b>0,00</b>
<b>SA2</b>	<b>Saldo (2) Geldfluss aus der Investiven Gebarung (33 - 34)</b>							<b>0,00</b>	<b>0,00</b>	<b>0,00</b>
<b>SA3</b>	<b>Saldo (3) Nettofinanzierungssaldo (Saldo 1 + Saldo 2)</b>							<b>-131.095,91</b>	<b>-131.800,00</b>	<b>704,09</b>
<b>Finanzierungstätigkeit</b>										
<b>SU 35</b>	<b>Summe Einzahlungen aus der Finanzierungstätigkeit</b>							<b>0,00</b>	<b>0,00</b>	<b>0,00</b>
<b>SU 36</b>	<b>Summe Auszahlungen aus der Finanzierungstätigkeit</b>							<b>0,00</b>	<b>0,00</b>	<b>0,00</b>
<b>SA4</b>	<b>Saldo (4) Geldfluss aus der Finanzierungstätigkeit (35 - 36)</b>							<b>0,00</b>	<b>0,00</b>	<b>0,00</b>
<b>SA5</b>	<b>Saldo (5) Geldfluss aus der voranschlagswirksamen Gebarung (Saldo 3 + Saldo 4)</b>							<b>-131.095,91</b>	<b>-131.800,00</b>	<b>704,09</b>
<b>01</b>	<b>Hauptverwaltung</b>									
<b>010</b>	<b>Zentralamt</b>									
<b>010000</b>	<b>Gemeindeamt</b>									
<b>Operative Gebarung</b>										
2/010000+813000	Erträge aus der Auflösung von Investitionszuschüssen (Kapitaltransfers)	2127			375,00	400,00	-25,00			
2/010000+816005	Vergütungen zwischen Verwaltungszweigen - Personal	2114	3114	13	7.900,00	9.200,00	-1.300,00	7.900,00	9.200,00	-1.300,00
2/010000+817000	Erträge aus der Auflösung von sonstigen Rückstellungen	2117			16.434,27		16.434,27			

		MVAG			Ergebnisrechnung			Finanzierungsrechnung		
		EH	FH	VCQU	RA 2023	VA 2023	RA - VA	RA 2023	VA 2023	RA - VA
2/010000+828000	DruckkostenbeiträgeMitteilungsbl. räge Mitteilung	2116	3116	18	2.047,50	2.800,00	-752,50	2.100,00	3.000,00	-900,00
<b>SU 21 / 31</b>	<b>Summe Erträge / Einzahlungen operative Gebarung</b>				<b>26.756,77</b>	<b>12.400,00</b>	<b>14.356,77</b>	<b>10.000,00</b>	<b>12.200,00</b>	<b>-2.200,00</b>
1/010000-400000	Geringwertige Wirtschaftsgüter (GWG)	2221	3221	23		100,00	-100,00		100,00	-100,00
1/010000-451000	Beheizung Gemeindeamt	2221	3221	23		1.600,00	-1.600,00		1.600,00	-1.600,00
1/010000-454000	Reinigungsmaterial Gemeindeamt	2221	3221	23	412,38	400,00	12,38	412,38	400,00	12,38
1/010000-456000	Schreib- und Büromaterial Gemeindeamt	2221	3221	23	2.047,87	3.000,00	-952,13	2.047,87	3.000,00	-952,13
1/010000-456100	Gebrauchs-und Verbrauchsgüter Gemeindeamt	2221	3221	23	597,95	1.000,00	-402,05	1.102,55	1.500,00	-397,45
1/010000-457000	Druckwerke Gemeindeamt	2221	3221	23	306,00	400,00	-94,00	306,00	400,00	-94,00
1/010000-457100	Erstellung Amtsblatt	2221	3221	23	24.823,20	24.300,00	523,20	24.130,80	24.100,00	30,80
1/010000-510000	Bezüge Vertragsbedienstete I	2211	3211	20	217.268,09	217.500,00	-231,91	217.268,09	217.500,00	-231,91
1/010000-522000	Bezüge Aushilfebedienstete/Ferialpr	2211	3211	20	3.247,86	3.300,00	-52,14	3.247,86	3.300,00	-52,14
1/010000-565000	Mehroleistungsvergütungen VB	2211	3211	20	1.304,11	1.300,00	4,11	1.304,11	1.300,00	4,11
1/010000-569000	Nebengebühren (Studienbeihilfe)	2211	3211	20	1.701,59	1.700,00	1,59	1.701,59	1.700,00	1,59
1/010000-580000	Dienstgeberbeitrag-Familienlastenau sgl.	2212	3212	20	8.200,04	8.500,00	-299,96	8.200,04	8.500,00	-299,96
1/010000-582000	Dienstgeberbeitrag Sozialversicherung	2212	3212	20	47.142,89	48.000,00	-857,11	47.142,89	48.000,00	-857,11
1/010000-616000	Instandhaltung Maschinen und Geräte	2224	3224	24		100,00	-100,00		100,00	-100,00
1/010000-630000	Portogebühren Gemeindeamt	2222	3222	24	6.623,03	6.700,00	-76,97	6.623,03	6.700,00	-76,97
1/010000-631000	Telekommunikationsdienste	2222	3222	24	5.429,41	5.100,00	329,41	5.429,41	5.100,00	329,41
1/010000-640000	Rechtshilfekosten (Anwalt)	2222	3222	24		3.000,00	-3.000,00	6.000,00	9.000,00	-3.000,00
1/010000-670000	Versicherungen	2222	3222	24	4.153,41	4.200,00	-46,59	4.153,41	4.200,00	-46,59
1/010000-680000	Planmäßige Abschreibung	2226			20.109,61	20.100,00	9,61			
1/010000-700000	Mietkosten für Kopiergerät	2223	3223	24	3.520,45	3.500,00	20,45	3.520,45	3.500,00	20,45
1/010000-724000	Diäten u Reisegebühren Bedienstete	2225	3225	24	157,97	100,00	57,97	157,97	100,00	57,97
1/010000-725000	Bibliothekserfordernisse	2225	3225	24	110,00	200,00	-90,00	110,00	200,00	-90,00
1/010000-728000	Wartung Edv-Anlage	2225	3225	24	25.033,38	26.000,00	-966,62	25.033,38	26.000,00	-966,62
<b>SU 22 / 32</b>	<b>Summe Aufwendungen / Auszahlungen operative Gebarung</b>				<b>372.189,24</b>	<b>380.100,00</b>	<b>-7.910,76</b>	<b>357.891,83</b>	<b>366.300,00</b>	<b>-8.408,17</b>
<b>SA 0 / SA 1</b>	<b>(0) Nettoergebnis (21 - 22) / (1) Geldfluss operative Gebarung (31 – 32)</b>				<b>-345.432,47</b>	<b>-367.700,00</b>	<b>22.267,53</b>	<b>-347.891,83</b>	<b>-354.100,00</b>	<b>6.208,17</b>
<b>SU 23</b>	<b>Summe Haushaltsrücklagen</b>				<b>0,00</b>	<b>0,00</b>	<b>0,00</b>	<b>0,00</b>	<b>0,00</b>	<b>0,00</b>
<b>SA00</b>	<b>Nettoergebnis nach Zuw./Entn. Haushaltsrücklagen (Saldo 0 +/- SU23)</b>				<b>-345.432,47</b>	<b>-367.700,00</b>	<b>22.267,53</b>			
<b>Investive Gebarung</b>										
<b>SU 33</b>	<b>Summe Einzahlungen investive Gebarung</b>							<b>0,00</b>	<b>0,00</b>	<b>0,00</b>
1/010000-042000	Amts-, Betriebs- und Geschäftsausstattung		3415	2 41					100,00	-100,00
1/010000-070000	Aktivierungsfähige Rechte (immaterielle Vermögenswerte)		3411	2 42					100,00	-100,00
<b>SU 34</b>	<b>Summe Auszahlungen investive Gebarung</b>							<b>0,00</b>	<b>200,00</b>	<b>-200,00</b>
<b>SA2</b>	<b>Saldo (2) Geldfluss aus der Investiven Gebarung (33 – 34)</b>							<b>0,00</b>	<b>-200,00</b>	<b>200,00</b>
<b>SA3</b>	<b>Saldo (3) Nettofinanzierungssaldo (Saldo 1 + Saldo 2)</b>							<b>-347.891,83</b>	<b>-354.300,00</b>	<b>6.408,17</b>



		MVAG	MVAG	VCQU	Ergebnisrechnung			Finanzierungsrechnung		
		EH	FH		RA 2023	VA 2023	RA - VA	RA 2023	VA 2023	RA - VA
<b>Finanzierungstätigkeit</b>										
SU 35	Summe Einzahlungen aus der Finanzierungstätigkeit							0,00	0,00	0,00
SU 36	Summe Auszahlungen aus der Finanzierungstätigkeit							0,00	0,00	0,00
SA4	Saldo (4) Geldfluss aus der Finanzierungstätigkeit (35 – 36)							0,00	0,00	0,00
SA5	Saldo (5) Geldfluss aus der voranschlagswirksamen Gebarung (Saldo 3 + Saldo 4)							-347.891,83	-354.300,00	6.408,17
<b>011 Personalamt</b>										
<b>011000 Personalamt</b>										
<b>Operative Gebarung</b>										
SU 21 / 31	Summe Erträge / Einzahlungen operative Gebarung				0,00	0,00	0,00	0,00	0,00	0,00
1/011000-7110000	Ausgleichstaxe Behinderteneinstellungsgesetz	2225	3225	24	2.760,00	2.700,00	60,00	2.760,00	2.700,00	60,00
SU 22 / 32	Summe Aufwendungen / Auszahlungen operative Gebarung				2.760,00	2.700,00	60,00	2.760,00	2.700,00	60,00
SA 0 / SA 1	(0) Nettoergebnis (21 - 22) / (1) Geldfluss operative Gebarung (31 – 32)				-2.760,00	-2.700,00	-60,00	-2.760,00	-2.700,00	-60,00
SU 23	Summe Haushaltsrücklagen				0,00	0,00	0,00	0,00	0,00	0,00
SA00	Nettoergebnis nach Zuw./Entn. Haushaltsrücklagen (Saldo 0 +/- SU23)				-2.760,00	-2.700,00	-60,00			
<b>Investive Gebarung</b>										
SU 33	Summe Einzahlungen investive Gebarung							0,00	0,00	0,00
SU 34	Summe Auszahlungen investive Gebarung							0,00	0,00	0,00
SA2	Saldo (2) Geldfluss aus der Investiven Gebarung (33 – 34)							0,00	0,00	0,00
SA3	Saldo (3) Nettofinanzierungssaldo (Saldo 1 + Saldo 2)							-2.760,00	-2.700,00	-60,00
<b>Finanzierungstätigkeit</b>										
SU 35	Summe Einzahlungen aus der Finanzierungstätigkeit							0,00	0,00	0,00
SU 36	Summe Auszahlungen aus der Finanzierungstätigkeit							0,00	0,00	0,00
SA4	Saldo (4) Geldfluss aus der Finanzierungstätigkeit (35 – 36)							0,00	0,00	0,00
SA5	Saldo (5) Geldfluss aus der voranschlagswirksamen Gebarung (Saldo 3 + Saldo 4)							-2.760,00	-2.700,00	-60,00
<b>019 Repräsentation</b>										
<b>019000 Repräsentationen</b>										
<b>Operative Gebarung</b>										
SU 21 / 31	Summe Erträge / Einzahlungen operative Gebarung				0,00	0,00	0,00	0,00	0,00	0,00
1/019000-723000	Repräsentationsausgaben u Amtspauschalie	2225	3225	24	3.914,88	3.500,00	414,88	3.914,88	3.500,00	414,88
1/019000-728000	Kosten für die Gemeindehomepage	2225	3225	24	5.233,20	5.200,00	33,20	5.233,20	5.200,00	33,20
SU 22 / 32	Summe Aufwendungen / Auszahlungen operative Gebarung				9.148,08	8.700,00	448,08	9.148,08	8.700,00	448,08
SA 0 / SA 1	(0) Nettoergebnis (21 - 22) / (1) Geldfluss operative Gebarung (31 – 32)				-9.148,08	-8.700,00	-448,08	-9.148,08	-8.700,00	-448,08
SU 23	Summe Haushaltsrücklagen				0,00	0,00	0,00	0,00	0,00	0,00
SA00	Nettoergebnis nach Zuw./Entn. Haushaltsrücklagen (Saldo 0 +/- SU23)				-9.148,08	-8.700,00	-448,08			

		MVAG	MVAG	VCQU	Ergebnisrechnung			Finanzierungsrechnung		
		EH	FH		RA 2023	VA 2023	RA - VA	RA 2023	VA 2023	RA - VA
<b>Investive Gebarung</b>										
SU 33	Summe Einzahlungen investive Gebarung							0,00	0,00	0,00
SU 34	Summe Auszahlungen investive Gebarung							0,00	0,00	0,00
SA2	Saldo (2) Geldfluss aus der Investiven Gebarung (33 – 34)							0,00	0,00	0,00
SA3	Saldo (3) Nettofinanzierungssaldo (Saldo 1 + Saldo 2)							-9.148,08	-8.700,00	-448,08
<b>Finanzierungstätigkeit</b>										
SU 35	Summe Einzahlungen aus der Finanzierungstätigkeit							0,00	0,00	0,00
SU 36	Summe Auszahlungen aus der Finanzierungstätigkeit							0,00	0,00	0,00
SA4	Saldo (4) Geldfluss aus der Finanzierungstätigkeit (35 – 36)							0,00	0,00	0,00
SA5	Saldo (5) Geldfluss aus der voranschlagswirksamen Gebarung (Saldo 3 + Saldo 4)							-9.148,08	-8.700,00	-448,08
<b>02 Hauptverwaltung</b>										
<b>021 Statistisches Amt</b>										
<b>021000 Statistisches Amt</b>										
<b>Operative Gebarung</b>										
2/021000+816000	Ersätze fürstatistische Erhebungen	2114	3114	13	52,00	100,00	-48,00	52,00	100,00	-48,00
SU 21 / 31	Summe Erträge / Einzahlungen operative Gebarung				52,00	100,00	-48,00	52,00	100,00	-48,00
SU 22 / 32	Summe Aufwendungen / Auszahlungen operative Gebarung				0,00	0,00	0,00	0,00	0,00	0,00
SA 0 / SA 1	(0) Nettoergebnis (21 - 22) / (1) Geldfluss operative Gebarung (31 – 32)				52,00	100,00	-48,00	52,00	100,00	-48,00
SU 23	Summe Haushaltsrücklagen				0,00	0,00	0,00	0,00	0,00	0,00
SA00	Nettoergebnis nach Zuw./Entn. Haushaltsrücklagen (Saldo 0 +/- SU23)				52,00	100,00	-48,00			
<b>Investive Gebarung</b>										
SU 33	Summe Einzahlungen investive Gebarung							0,00	0,00	0,00
SU 34	Summe Auszahlungen investive Gebarung							0,00	0,00	0,00
SA2	Saldo (2) Geldfluss aus der Investiven Gebarung (33 – 34)							0,00	0,00	0,00
SA3	Saldo (3) Nettofinanzierungssaldo (Saldo 1 + Saldo 2)							52,00	100,00	-48,00
<b>Finanzierungstätigkeit</b>										
SU 35	Summe Einzahlungen aus der Finanzierungstätigkeit							0,00	0,00	0,00
SU 36	Summe Auszahlungen aus der Finanzierungstätigkeit							0,00	0,00	0,00
SA4	Saldo (4) Geldfluss aus der Finanzierungstätigkeit (35 – 36)							0,00	0,00	0,00
SA5	Saldo (5) Geldfluss aus der voranschlagswirksamen Gebarung (Saldo 3 + Saldo 4)							52,00	100,00	-48,00
<b>022 Standesamt</b>										
<b>022000 Standesamt</b>										
<b>Operative Gebarung</b>										
SU 21 / 31	Summe Erträge / Einzahlungen operative Gebarung				0,00	0,00	0,00	0,00	0,00	0,00

		MVAG MVAG VCQU			Ergebnisrechnung			Finanzierungsrechnung		
		EH	FH	VCQU	RA 2023	VA 2023	RA - VA	RA 2023	VA 2023	RA - VA
1/022000-752000	Beitrag Standesamts- und Staatsbürgerschaftsverband	2231	3231	26	29.822,80	29.800,00	22,80	29.822,80	29.800,00	22,80
<b>SU 22 / 32</b>	<b>Summe Aufwendungen / Auszahlungen operative Gebarung</b>				<b>29.822,80</b>	<b>29.800,00</b>	<b>22,80</b>	<b>29.822,80</b>	<b>29.800,00</b>	<b>22,80</b>
<b>SA 0 / SA 1</b>	<b>(0) Nettoergebnis (21 - 22) / (1) Geldfluss operative Gebarung (31 - 32)</b>				<b>-29.822,80</b>	<b>-29.800,00</b>	<b>-22,80</b>	<b>-29.822,80</b>	<b>-29.800,00</b>	<b>-22,80</b>
<b>SU 23</b>	<b>Summe Haushaltsrücklagen</b>				<b>0,00</b>	<b>0,00</b>	<b>0,00</b>	<b>0,00</b>	<b>0,00</b>	<b>0,00</b>
<b>SA00</b>	<b>Nettoergebnis nach Zuw./Entn. Haushaltsrücklagen (Saldo 0 +/- SU23)</b>				<b>-29.822,80</b>	<b>-29.800,00</b>	<b>-22,80</b>			
<b>Investive Gebarung</b>										
<b>SU 33</b>	<b>Summe Einzahlungen investive Gebarung</b>							<b>0,00</b>	<b>0,00</b>	<b>0,00</b>
<b>SU 34</b>	<b>Summe Auszahlungen investive Gebarung</b>							<b>0,00</b>	<b>0,00</b>	<b>0,00</b>
<b>SA2</b>	<b>Saldo (2) Geldfluss aus der Investiven Gebarung (33 - 34)</b>							<b>0,00</b>	<b>0,00</b>	<b>0,00</b>
<b>SA3</b>	<b>Saldo (3) Nettofinanzierungssaldo (Saldo 1 + Saldo 2)</b>							<b>-29.822,80</b>	<b>-29.800,00</b>	<b>-22,80</b>
<b>Finanzierungstätigkeit</b>										
<b>SU 35</b>	<b>Summe Einzahlungen aus der Finanzierungstätigkeit</b>							<b>0,00</b>	<b>0,00</b>	<b>0,00</b>
<b>SU 36</b>	<b>Summe Auszahlungen aus der Finanzierungstätigkeit</b>							<b>0,00</b>	<b>0,00</b>	<b>0,00</b>
<b>SA4</b>	<b>Saldo (4) Geldfluss aus der Finanzierungstätigkeit (35 - 36)</b>							<b>0,00</b>	<b>0,00</b>	<b>0,00</b>
<b>SA5</b>	<b>Saldo (5) Geldfluss aus der voranschlagswirksamen Gebarung (Saldo 3 + Saldo 4)</b>							<b>-29.822,80</b>	<b>-29.800,00</b>	<b>-22,80</b>
<b>023</b>	<b>Einwohneramt</b>									
<b>023000</b>	<b>Einwohneramt</b>									
<b>Operative Gebarung</b>										
<b>SU 21 / 31</b>	<b>Summe Erträge / Einzahlungen operative Gebarung</b>				<b>0,00</b>	<b>0,00</b>	<b>0,00</b>	<b>0,00</b>	<b>0,00</b>	<b>0,00</b>
1/023000-728000	Einwohnermeldeamt (Gemdat Gebühr)	2225	3225	24	1.188,38	1.300,00	-111,62	1.188,38	1.300,00	-111,62
<b>SU 22 / 32</b>	<b>Summe Aufwendungen / Auszahlungen operative Gebarung</b>				<b>1.188,38</b>	<b>1.300,00</b>	<b>-111,62</b>	<b>1.188,38</b>	<b>1.300,00</b>	<b>-111,62</b>
<b>SA 0 / SA 1</b>	<b>(0) Nettoergebnis (21 - 22) / (1) Geldfluss operative Gebarung (31 - 32)</b>				<b>-1.188,38</b>	<b>-1.300,00</b>	<b>111,62</b>	<b>-1.188,38</b>	<b>-1.300,00</b>	<b>111,62</b>
<b>SU 23</b>	<b>Summe Haushaltsrücklagen</b>				<b>0,00</b>	<b>0,00</b>	<b>0,00</b>	<b>0,00</b>	<b>0,00</b>	<b>0,00</b>
<b>SA00</b>	<b>Nettoergebnis nach Zuw./Entn. Haushaltsrücklagen (Saldo 0 +/- SU23)</b>				<b>-1.188,38</b>	<b>-1.300,00</b>	<b>111,62</b>			
<b>Investive Gebarung</b>										
<b>SU 33</b>	<b>Summe Einzahlungen investive Gebarung</b>							<b>0,00</b>	<b>0,00</b>	<b>0,00</b>
<b>SU 34</b>	<b>Summe Auszahlungen investive Gebarung</b>							<b>0,00</b>	<b>0,00</b>	<b>0,00</b>
<b>SA2</b>	<b>Saldo (2) Geldfluss aus der Investiven Gebarung (33 - 34)</b>							<b>0,00</b>	<b>0,00</b>	<b>0,00</b>
<b>SA3</b>	<b>Saldo (3) Nettofinanzierungssaldo (Saldo 1 + Saldo 2)</b>							<b>-1.188,38</b>	<b>-1.300,00</b>	<b>111,62</b>
<b>Finanzierungstätigkeit</b>										
<b>SU 35</b>	<b>Summe Einzahlungen aus der Finanzierungstätigkeit</b>							<b>0,00</b>	<b>0,00</b>	<b>0,00</b>
<b>SU 36</b>	<b>Summe Auszahlungen aus der Finanzierungstätigkeit</b>							<b>0,00</b>	<b>0,00</b>	<b>0,00</b>
<b>SA4</b>	<b>Saldo (4) Geldfluss aus der Finanzierungstätigkeit (35 - 36)</b>							<b>0,00</b>	<b>0,00</b>	<b>0,00</b>
<b>SA5</b>	<b>Saldo (5) Geldfluss aus der voranschlagswirksamen Gebarung (Saldo 3 + Saldo 4)</b>							<b>-1.188,38</b>	<b>-1.300,00</b>	<b>111,62</b>

		MVAG			Ergebnisrechnung			Finanzierungsrechnung		
		MVAG EH	MVAG FH	VCQU	RA 2023	VA 2023	RA - VA	RA 2023	VA 2023	RA - VA
<b>024</b>	<b>Wahlamt</b>									
<b>024000</b>	<b>Wahlangelegenheiten</b>									
<b>Operative Gebarung</b>										
2/024000+816000	Kostenersätze für Wahlaufwand	2114	3114	13	3.340,45	2.800,00	540,45	3.340,45	2.800,00	540,45
<b>SU 21 / 31</b>	<b>Summe Erträge / Einzahlungen operative Gebarung</b>				<b>3.340,45</b>	<b>2.800,00</b>	<b>540,45</b>	<b>3.340,45</b>	<b>2.800,00</b>	<b>540,45</b>
1/024000-728000	Kostenaufwand für Wahlen	2225	3225	24	3.857,08	4.000,00	-142,92	3.977,08	4.000,00	-22,92
<b>SU 22 / 32</b>	<b>Summe Aufwendungen / Auszahlungen operative Gebarung</b>				<b>3.857,08</b>	<b>4.000,00</b>	<b>-142,92</b>	<b>3.977,08</b>	<b>4.000,00</b>	<b>-22,92</b>
<b>SA 0 / SA 1</b>	<b>(0) Nettoergebnis (21 - 22) / (1) Geldfluss operative Gebarung (31 - 32)</b>				<b>-516,63</b>	<b>-1.200,00</b>	<b>683,37</b>	<b>-636,63</b>	<b>-1.200,00</b>	<b>563,37</b>
<b>SU 23</b>	<b>Summe Haushaltsrücklagen</b>				<b>0,00</b>	<b>0,00</b>	<b>0,00</b>	<b>0,00</b>	<b>0,00</b>	<b>0,00</b>
<b>SA00</b>	<b>Nettoergebnis nach Zuw./Entn. Haushaltsrücklagen (Saldo 0 +/- SU23)</b>				<b>-516,63</b>	<b>-1.200,00</b>	<b>683,37</b>			
<b>Investive Gebarung</b>										
<b>SU 33</b>	<b>Summe Einzahlungen investive Gebarung</b>							<b>0,00</b>	<b>0,00</b>	<b>0,00</b>
<b>SU 34</b>	<b>Summe Auszahlungen investive Gebarung</b>							<b>0,00</b>	<b>0,00</b>	<b>0,00</b>
<b>SA2</b>	<b>Saldo (2) Geldfluss aus der Investiven Gebarung (33 - 34)</b>							<b>0,00</b>	<b>0,00</b>	<b>0,00</b>
<b>SA3</b>	<b>Saldo (3) Nettofinanzierungssaldo (Saldo 1 + Saldo 2)</b>							<b>-636,63</b>	<b>-1.200,00</b>	<b>563,37</b>
<b>Finanzierungstätigkeit</b>										
<b>SU 35</b>	<b>Summe Einzahlungen aus der Finanzierungstätigkeit</b>							<b>0,00</b>	<b>0,00</b>	<b>0,00</b>
<b>SU 36</b>	<b>Summe Auszahlungen aus der Finanzierungstätigkeit</b>							<b>0,00</b>	<b>0,00</b>	<b>0,00</b>
<b>SA4</b>	<b>Saldo (4) Geldfluss aus der Finanzierungstätigkeit (35 - 36)</b>							<b>0,00</b>	<b>0,00</b>	<b>0,00</b>
<b>SA5</b>	<b>Saldo (5) Geldfluss aus der voranschlagswirksamen Gebarung (Saldo 3 + Saldo 4)</b>							<b>-636,63</b>	<b>-1.200,00</b>	<b>563,37</b>
<b>029</b>	<b>Amtsgebäude</b>									
<b>029000</b>	<b>Amtsgebäude</b>									
<b>Operative Gebarung</b>										
2/029000+810000	Erträge aus Leistungen (Stromeinspeisungsvertr.)	2114	3114	13	911,88	1.000,00	-88,12	911,88	1.000,00	-88,12
2/029000+811000	Mieten und Betriebskostenersätze	2115	3115	14	65.507,43	64.200,00	1.307,43	65.506,38	64.200,00	1.306,38
2/029000+813000	Erträge aus der Auflösung von Investitionszuschüssen (Kapitaltransfers)	2127			15.224,94	15.200,00	24,94			
2/029000+828100	GZ - Rückersätze Veranstaltungsbereich	2116	3116	18	3.398,65	3.000,00	398,65	3.530,24	3.000,00	530,24
2/029000+828200	GZ - Rückersätze Betriebskosten Pfarre	2116	3116	18	6.957,13	6.900,00	57,13	9.657,13	9.600,00	57,13
<b>SU 21 / 31</b>	<b>Summe Erträge / Einzahlungen operative Gebarung</b>				<b>92.000,03</b>	<b>90.300,00</b>	<b>1.700,03</b>	<b>79.605,63</b>	<b>77.800,00</b>	<b>1.805,63</b>
1/029000-400000	Geringwertige Wirtschaftsgüter (GWG)	2221	3221	23	574,68	600,00	-25,32	574,68	600,00	-25,32
1/029000-451000	GZ - Beheizung	2221	3221	23	8.175,59	7.200,00	975,59	8.175,59	7.200,00	975,59
1/029000-454000	GZ - Reinigungsmittel	2221	3221	23	272,00	500,00	-228,00	272,00	500,00	-228,00
1/029000-456000	GZ -Betriebsausstattung Gebrauchs- u. Verbrauchsgüter	2221	3221	23	4.033,10	4.000,00	33,10	4.883,90	4.800,00	83,90
1/029000-511000	Geldbezüge der Vertragsbediensteten in handwerklicher Verwendung	2211	3211	20	4.450,01	4.500,00	-49,99	4.450,01	4.500,00	-49,99

		MVAG			Ergebnisrechnung			Finanzierungsrechnung		
		MVAG EH	MVAG FH	VCQU	RA 2023	VA 2023	RA - VA	RA 2023	VA 2023	RA - VA
1/029000-580000	Dienstgeberbeitragfür Fam. (Reinigungsk	2212	3212	20	163,19	200,00	-36,81	163,19	200,00	-36,81
1/029000-582000	Dienstgeberbeitragzur Sozialvers. (Rein	2212	3212	20	945,79	1.000,00	-54,21	945,79	1.000,00	-54,21
1/029000-592000	Dotierung von Rückstellungen für Jubiläumszuwendungen	2214			210,64		210,64			
1/029000-600000	Strom für Gemeindehäuser	2222	3222	24	5.645,79	12.100,00	-6.454,21	5.645,79	12.100,00	-6.454,21
1/029000-600100	GZ - Strom	2222	3222	24	10.684,87	10.600,00	84,87	10.684,87	10.600,00	84,87
1/029000-614000	Instandhaltung der Gemeindehäuser	2224	3224	24	3.854,62	2.000,00	1.854,62	4.298,02	2.700,00	1.598,02
1/029000-616000	Instandhaltung von Maschinen und maschinellen Anlagen	2224	3224	24	1.927,88	1.900,00	27,88	1.927,88	1.900,00	27,88
1/029000-650000	ZinsenAlthausanierungsdar lehen	2241	3241	25	123,83	300,00	-176,17	123,83	300,00	-176,17
1/029000-670000	Versicherungen fürGem-häuser & Objekte	2222	3222	24	3.230,19	3.300,00	-69,81	3.230,19	3.300,00	-69,81
1/029000-670100	GZ - Versicherungen	2222	3222	24	3.126,92	3.100,00	26,92	3.126,92	3.100,00	26,92
1/029000-680000	Planmäßige Abschreibung	2226			45.363,95	45.400,00	-36,05			
1/029000-710000	Öffentl. Abgaben(Grundst. Wasserbezug,)	2225	3225	24	2.979,29	3.000,00	-20,71	2.979,29	3.000,00	-20,71
1/029000-710100	GZ - Öffentliche Abgaben und Gebühren	2225	3225	24	6.748,82	6.900,00	-151,18	6.748,82	6.900,00	-151,18
<b>SU 22 / 32</b>	<b>Summe Aufwendungen / Auszahlungen operative Gebarung</b>				<b>102.511,16</b>	<b>106.600,00</b>	<b>-4.088,84</b>	<b>58.230,77</b>	<b>62.700,00</b>	<b>-4.469,23</b>
<b>SA 0 / SA 1</b>	<b>(0) Nettoergebnis (21 - 22) / (1) Geldfluss operative Gebarung (31 - 32)</b>				<b>-10.511,13</b>	<b>-16.300,00</b>	<b>5.788,87</b>	<b>21.374,86</b>	<b>15.100,00</b>	<b>6.274,86</b>
<b>SU 23</b>	<b>Summe Haushaltsrücklagen</b>				<b>0,00</b>	<b>0,00</b>	<b>0,00</b>	<b>0,00</b>	<b>0,00</b>	<b>0,00</b>
<b>SA00</b>	<b>Nettoergebnis nach Zuw./Entn. Haushaltsrücklagen (Saldo 0 +/- SU23)</b>				<b>-10.511,13</b>	<b>-16.300,00</b>	<b>5.788,87</b>			
<b>Investive Gebarung</b>										
<b>SU 33</b>	<b>Summe Einzahlungen investive Gebarung</b>							<b>0,00</b>	<b>0,00</b>	<b>0,00</b>
<b>SU 34</b>	<b>Summe Auszahlungen investive Gebarung</b>							<b>0,00</b>	<b>0,00</b>	<b>0,00</b>
<b>SA2</b>	<b>Saldo (2) Geldfluss aus der Investiven Gebarung (33 - 34)</b>							<b>0,00</b>	<b>0,00</b>	<b>0,00</b>
<b>SA3</b>	<b>Saldo (3) Nettofinanzierungssaldo (Saldo 1 + Saldo 2)</b>							<b>21.374,86</b>	<b>15.100,00</b>	<b>6.274,86</b>
<b>Finanzierungstätigkeit</b>										
<b>SU 35</b>	<b>Summe Einzahlungen aus der Finanzierungstätigkeit</b>							<b>0,00</b>	<b>0,00</b>	<b>0,00</b>
1/029000-346000	TilgungAlthausanierungsdar lehen		3614	65				799,60	800,00	-0,40
<b>SU 36</b>	<b>Summe Auszahlungen aus der Finanzierungstätigkeit</b>							<b>799,60</b>	<b>800,00</b>	<b>-0,40</b>
<b>SA4</b>	<b>Saldo (4) Geldfluss aus der Finanzierungstätigkeit (35 - 36)</b>							<b>-799,60</b>	<b>-800,00</b>	<b>0,40</b>
<b>SA5</b>	<b>Saldo (5) Geldfluss aus der voranschlagswirksamen Gebarung (Saldo 3 + Saldo 4)</b>							<b>20.575,26</b>	<b>14.300,00</b>	<b>6.275,26</b>
<b>029001</b>	<b>Gemeindezentrum</b>									
<b>Operative Gebarung</b>										
2/029001+861200	Zinsenzuschuss Gemeindezentrum LFSA	2121	3121	15	710,50	700,00	10,50	710,50	700,00	10,50
<b>SU 21 / 31</b>	<b>Summe Erträge / Einzahlungen operative Gebarung</b>				<b>710,50</b>	<b>700,00</b>	<b>10,50</b>	<b>710,50</b>	<b>700,00</b>	<b>10,50</b>

		MVAG			Ergebnisrechnung			Finanzierungsrechnung		
		EH	FH	VCQU	RA 2023	VA 2023	RA - VA	RA 2023	VA 2023	RA - VA
1/029001-650000	Zinsen Darlehen Kreditinst.	2241	3241	25	18.206,75	18.200,00	6,75	18.206,75	18.200,00	6,75
<b>SU 22 / 32</b>	<b>Summe Aufwendungen / Auszahlungen operative Gebarung</b>				<b>18.206,75</b>	<b>18.200,00</b>	<b>6,75</b>	<b>18.206,75</b>	<b>18.200,00</b>	<b>6,75</b>
<b>SA 0 / SA 1</b>	<b>(0) Nettoergebnis (21 - 22) / (1) Geldfluss operative Gebarung (31 - 32)</b>				<b>-17.496,25</b>	<b>-17.500,00</b>	<b>3,75</b>	<b>-17.496,25</b>	<b>-17.500,00</b>	<b>3,75</b>
<b>SU 23</b>	<b>Summe Haushaltsrücklagen</b>				<b>0,00</b>	<b>0,00</b>	<b>0,00</b>	<b>0,00</b>	<b>0,00</b>	<b>0,00</b>
<b>SA00</b>	<b>Nettoergebnis nach Zuw./Entn. Haushaltsrücklagen (Saldo 0 +/- SU23)</b>				<b>-17.496,25</b>	<b>-17.500,00</b>	<b>3,75</b>			
<b>Investive Gebarung</b>										
<b>SU 33</b>	<b>Summe Einzahlungen investive Gebarung</b>							<b>0,00</b>	<b>0,00</b>	<b>0,00</b>
<b>SU 34</b>	<b>Summe Auszahlungen investive Gebarung</b>							<b>0,00</b>	<b>0,00</b>	<b>0,00</b>
<b>SA2</b>	<b>Saldo (2) Geldfluss aus der Investiven Gebarung (33 - 34)</b>							<b>0,00</b>	<b>0,00</b>	<b>0,00</b>
<b>SA3</b>	<b>Saldo (3) Nettofinanzierungssaldo (Saldo 1 + Saldo 2)</b>							<b>-17.496,25</b>	<b>-17.500,00</b>	<b>3,75</b>
<b>Finanzierungstätigkeit</b>										
<b>SU 35</b>	<b>Summe Einzahlungen aus der Finanzierungstätigkeit</b>							<b>0,00</b>	<b>0,00</b>	<b>0,00</b>
1/029001-346000	Tilgung Darlehen GZ		3614	65				71.728,40	71.700,00	28,40
<b>SU 36</b>	<b>Summe Auszahlungen aus der Finanzierungstätigkeit</b>							<b>71.728,40</b>	<b>71.700,00</b>	<b>28,40</b>
<b>SA4</b>	<b>Saldo (4) Geldfluss aus der Finanzierungstätigkeit (35 - 36)</b>							<b>-71.728,40</b>	<b>-71.700,00</b>	<b>-28,40</b>
<b>SA5</b>	<b>Saldo (5) Geldfluss aus der voranschlagswirksamen Gebarung (Saldo 3 + Saldo 4)</b>							<b>-89.224,65</b>	<b>-89.200,00</b>	<b>-24,65</b>
<b>029010</b>	<b>Amtsgebäude</b>									
<b>Operative Gebarung</b>										
<b>SU 21 / 31</b>	<b>Summe Erträge / Einzahlungen operative Gebarung</b>				<b>0,00</b>	<b>0,00</b>	<b>0,00</b>	<b>0,00</b>	<b>0,00</b>	<b>0,00</b>
1/029010-511000	Bezüge VB-Arbeiter	2211	3211	20	10.351,78	10.300,00	51,78	10.351,78	10.300,00	51,78
1/029010-580000	Dienstgeberbeitr. z. Ausgleichfonds für Familienbeih. GZ-VA	2212	3212	20	380,79	400,00	-19,21	380,79	400,00	-19,21
1/029010-582000	Sonst. DGB zur sozialen Sicherheit GZ-VA	2212	3212	20	2.207,41	2.200,00	7,41	2.207,41	2.200,00	7,41
<b>SU 22 / 32</b>	<b>Summe Aufwendungen / Auszahlungen operative Gebarung</b>				<b>12.939,98</b>	<b>12.900,00</b>	<b>39,98</b>	<b>12.939,98</b>	<b>12.900,00</b>	<b>39,98</b>
<b>SA 0 / SA 1</b>	<b>(0) Nettoergebnis (21 - 22) / (1) Geldfluss operative Gebarung (31 - 32)</b>				<b>-12.939,98</b>	<b>-12.900,00</b>	<b>-39,98</b>	<b>-12.939,98</b>	<b>-12.900,00</b>	<b>-39,98</b>
<b>SU 23</b>	<b>Summe Haushaltsrücklagen</b>				<b>0,00</b>	<b>0,00</b>	<b>0,00</b>	<b>0,00</b>	<b>0,00</b>	<b>0,00</b>
<b>SA00</b>	<b>Nettoergebnis nach Zuw./Entn. Haushaltsrücklagen (Saldo 0 +/- SU23)</b>				<b>-12.939,98</b>	<b>-12.900,00</b>	<b>-39,98</b>			
<b>Investive Gebarung</b>										
<b>SU 33</b>	<b>Summe Einzahlungen investive Gebarung</b>							<b>0,00</b>	<b>0,00</b>	<b>0,00</b>
<b>SU 34</b>	<b>Summe Auszahlungen investive Gebarung</b>							<b>0,00</b>	<b>0,00</b>	<b>0,00</b>
<b>SA2</b>	<b>Saldo (2) Geldfluss aus der Investiven Gebarung (33 - 34)</b>							<b>0,00</b>	<b>0,00</b>	<b>0,00</b>
<b>SA3</b>	<b>Saldo (3) Nettofinanzierungssaldo (Saldo 1 + Saldo 2)</b>							<b>-12.939,98</b>	<b>-12.900,00</b>	<b>-39,98</b>
<b>Finanzierungstätigkeit</b>										
<b>SU 35</b>	<b>Summe Einzahlungen aus der Finanzierungstätigkeit</b>							<b>0,00</b>	<b>0,00</b>	<b>0,00</b>
<b>SU 36</b>	<b>Summe Auszahlungen aus der Finanzierungstätigkeit</b>							<b>0,00</b>	<b>0,00</b>	<b>0,00</b>
<b>SA4</b>	<b>Saldo (4) Geldfluss aus der Finanzierungstätigkeit (35 - 36)</b>							<b>0,00</b>	<b>0,00</b>	<b>0,00</b>

		MVAG			Ergebnisrechnung			Finanzierungsrechnung			
		EH	FH	VCQU	RA 2023	VA 2023	RA - VA	RA 2023	VA 2023	RA - VA	
<b>SA5</b>	<b>Saldo (5) Geldfluss aus der voranschlagswirksamen Gebarung (Saldo 3 + Saldo 4)</b>							<b>-12.939,98</b>	<b>-12.900,00</b>	<b>-39,98</b>	
<b>029100</b>	<b>Amtsgebäude</b>										
	<b>Operative Gebarung</b>										
2/029100+813000	Erträge aus der Auflösung von Investitionszuschüssen (Kapitaltransfers)		2127		3.250,00	3.300,00	-50,00				
<b>SU 21 / 31</b>	<b>Summe Erträge / Einzahlungen operative Gebarung</b>				<b>3.250,00</b>	<b>3.300,00</b>	<b>-50,00</b>	<b>0,00</b>	<b>0,00</b>	<b>0,00</b>	
1/029100-592000	Dotierung von Rückstellungen für Jubiläumszuwendungen		2214		491,58		491,58				
1/029100-614000	Instandhaltung (Containeranlage ehem. Mobiki)	2224	3224	24	685,11	700,00	-14,89	685,11	700,00	-14,89	
1/029100-670000	Versicherungen (Containeranlage ehem. Mobiki)	2222	3222	24	313,18	300,00	13,18	313,18	300,00	13,18	
1/029100-680000	Planmäßige Abschreibung		2226		3.250,00	3.300,00	-50,00				
<b>SU 22 / 32</b>	<b>Summe Aufwendungen / Auszahlungen operative Gebarung</b>				<b>4.739,87</b>	<b>4.300,00</b>	<b>439,87</b>	<b>998,29</b>	<b>1.000,00</b>	<b>-1,71</b>	
<b>SA 0 / SA 1</b>	<b>(0) Nettoergebnis (21 - 22) / (1) Geldfluss operative Gebarung (31 - 32)</b>				<b>-1.489,87</b>	<b>-1.000,00</b>	<b>-489,87</b>	<b>-998,29</b>	<b>-1.000,00</b>	<b>1,71</b>	
<b>SU 23</b>	<b>Summe Haushaltsrücklagen</b>				<b>0,00</b>	<b>0,00</b>	<b>0,00</b>	<b>0,00</b>	<b>0,00</b>	<b>0,00</b>	
<b>SA00</b>	<b>Nettoergebnis nach Zuw./Entn. Haushaltsrücklagen (Saldo 0 +/- SU23)</b>				<b>-1.489,87</b>	<b>-1.000,00</b>	<b>-489,87</b>				
	<b>Investive Gebarung</b>										
<b>SU 33</b>	<b>Summe Einzahlungen investive Gebarung</b>							<b>0,00</b>	<b>0,00</b>	<b>0,00</b>	
<b>SU 34</b>	<b>Summe Auszahlungen investive Gebarung</b>							<b>0,00</b>	<b>0,00</b>	<b>0,00</b>	
<b>SA2</b>	<b>Saldo (2) Geldfluss aus der Investiven Gebarung (33 - 34)</b>							<b>0,00</b>	<b>0,00</b>	<b>0,00</b>	
<b>SA3</b>	<b>Saldo (3) Nettofinanzierungssaldo (Saldo 1 + Saldo 2)</b>							<b>-998,29</b>	<b>-1.000,00</b>	<b>1,71</b>	
	<b>Finanzierungstätigkeit</b>										
<b>SU 35</b>	<b>Summe Einzahlungen aus der Finanzierungstätigkeit</b>							<b>0,00</b>	<b>0,00</b>	<b>0,00</b>	
<b>SU 36</b>	<b>Summe Auszahlungen aus der Finanzierungstätigkeit</b>							<b>0,00</b>	<b>0,00</b>	<b>0,00</b>	
<b>SA4</b>	<b>Saldo (4) Geldfluss aus der Finanzierungstätigkeit (35 - 36)</b>							<b>0,00</b>	<b>0,00</b>	<b>0,00</b>	
<b>SA5</b>	<b>Saldo (5) Geldfluss aus der voranschlagswirksamen Gebarung (Saldo 3 + Saldo 4)</b>							<b>-998,29</b>	<b>-1.000,00</b>	<b>1,71</b>	
<b>029200</b>	<b>Amtsgebäude</b>										
	<b>Operative Gebarung</b>										
2/029200+860000	Zinsenzuschuss Egydiplatz 28		2121	3121	15	2.868,75	4.400,00	-1.531,25	2.868,75	4.400,00	-1.531,25
<b>SU 21 / 31</b>	<b>Summe Erträge / Einzahlungen operative Gebarung</b>				<b>2.868,75</b>	<b>4.400,00</b>	<b>-1.531,25</b>	<b>2.868,75</b>	<b>4.400,00</b>	<b>-1.531,25</b>	
1/029200-650000	Zinsen Hauskauf Egydiplatz 28 ehem. Herzoghaus		2241	3241	25	3.776,75	3.800,00	-23,25	3.776,75	3.800,00	-23,25
<b>SU 22 / 32</b>	<b>Summe Aufwendungen / Auszahlungen operative Gebarung</b>				<b>3.776,75</b>	<b>3.800,00</b>	<b>-23,25</b>	<b>3.776,75</b>	<b>3.800,00</b>	<b>-23,25</b>	
<b>SA 0 / SA 1</b>	<b>(0) Nettoergebnis (21 - 22) / (1) Geldfluss operative Gebarung (31 - 32)</b>				<b>-908,00</b>	<b>600,00</b>	<b>-1.508,00</b>	<b>-908,00</b>	<b>600,00</b>	<b>-1.508,00</b>	
<b>SU 23</b>	<b>Summe Haushaltsrücklagen</b>				<b>0,00</b>	<b>0,00</b>	<b>0,00</b>	<b>0,00</b>	<b>0,00</b>	<b>0,00</b>	
<b>SA00</b>	<b>Nettoergebnis nach Zuw./Entn. Haushaltsrücklagen (Saldo 0 +/- SU23)</b>				<b>-908,00</b>	<b>600,00</b>	<b>-1.508,00</b>				

	MVAG	MVAG	VCQU	Ergebnisrechnung			Finanzierungsrechnung						
				EH	FH		RA 2023	VA 2023	RA - VA	RA 2023	VA 2023	RA - VA	
<b>Investive Gebarung</b>													
SU 33								0,00	0,00	0,00			
SU 34								0,00	0,00	0,00			
SA2								0,00	0,00	0,00			
SA3								-908,00	600,00	-1.508,00			
<b>Finanzierungstätigkeit</b>													
SU 35								0,00	0,00	0,00			
1/029200-346000								7.500,00	7.500,00				
SU 36								7.500,00	7.500,00	0,00			
SA4								-7.500,00	-7.500,00	0,00			
SA5								-8.408,00	-6.900,00	-1.508,00			
<b>03 Bauverwaltung</b>													
<b>030 Bauamt</b>													
<b>030000 Bauamt</b>													
<b>Operative Gebarung</b>													
2/030000+816000				2114	3114	13		100,00		100,00	-100,00		
SU 21 / 31								0,00	100,00	-100,00	0,00		
1/030000-710000				2225	3225	24		379,26	500,00	-120,74	379,26	500,00	-120,74
SU 22 / 32								379,26	500,00	-120,74	379,26	500,00	-120,74
SA 0 / SA 1								-379,26	-400,00	20,74	-379,26	-400,00	20,74
SU 23								0,00	0,00	0,00	0,00	0,00	0,00
SA00								-379,26	-400,00	20,74			
<b>Investive Gebarung</b>													
SU 33								0,00	0,00	0,00			
SU 34								0,00	0,00	0,00			
SA2								0,00	0,00	0,00			
SA3								-379,26	-400,00	20,74			
<b>Finanzierungstätigkeit</b>													
SU 35								0,00	0,00	0,00			
SU 36								0,00	0,00	0,00			
SA4								0,00	0,00	0,00			
SA5								-379,26	-400,00	20,74			



	MVAG	MVAG	VCQU	Ergebnisrechnung			Finanzierungsrechnung			
				EH	FH		RA 2023	VA 2023	RA - VA	RA 2023
<b>031</b>	<b>Amt für Raumordnung und Raumplanung</b>									
<b>031000</b>	<b>Raumordnung und Raumplanung</b>									
<b>Operative Gebarung</b>										
<b>SU 21 / 31</b>	<b>Summe Erträge / Einzahlungen operative Gebarung</b>			<b>0,00</b>	<b>0,00</b>	<b>0,00</b>	<b>0,00</b>	<b>0,00</b>	<b>0,00</b>	
1/031000-728000	Flächenwidmungsplan- n - Änderung	Änderungskoste	2225 3225 24		2.500,00	-2.500,00		2.500,00	-2.500,00	
<b>SU 22 / 32</b>	<b>Summe Aufwendungen / Auszahlungen operative Gebarung</b>			<b>0,00</b>	<b>2.500,00</b>	<b>-2.500,00</b>	<b>0,00</b>	<b>2.500,00</b>	<b>-2.500,00</b>	
<b>SA 0 / SA 1</b>	<b>(0) Nettoergebnis (21 - 22) / (1) Geldfluss operative Gebarung (31 – 32)</b>			<b>0,00</b>	<b>-2.500,00</b>	<b>2.500,00</b>	<b>0,00</b>	<b>-2.500,00</b>	<b>2.500,00</b>	
<b>SU 23</b>	<b>Summe Haushaltsrücklagen</b>			<b>0,00</b>	<b>0,00</b>	<b>0,00</b>	<b>0,00</b>	<b>0,00</b>	<b>0,00</b>	
<b>SA00</b>	<b>Nettoergebnis nach Zuw./Entn. Haushaltsrücklagen (Saldo 0 +/- SU23)</b>			<b>0,00</b>	<b>-2.500,00</b>	<b>2.500,00</b>				
<b>Investive Gebarung</b>										
<b>SU 33</b>	<b>Summe Einzahlungen investive Gebarung</b>						<b>0,00</b>	<b>0,00</b>	<b>0,00</b>	
<b>SU 34</b>	<b>Summe Auszahlungen investive Gebarung</b>						<b>0,00</b>	<b>0,00</b>	<b>0,00</b>	
<b>SA2</b>	<b>Saldo (2) Geldfluss aus der Investiven Gebarung (33 – 34)</b>						<b>0,00</b>	<b>0,00</b>	<b>0,00</b>	
<b>SA3</b>	<b>Saldo (3) Nettofinanzierungssaldo (Saldo 1 + Saldo 2)</b>						<b>0,00</b>	<b>-2.500,00</b>	<b>2.500,00</b>	
<b>Finanzierungstätigkeit</b>										
<b>SU 35</b>	<b>Summe Einzahlungen aus der Finanzierungstätigkeit</b>						<b>0,00</b>	<b>0,00</b>	<b>0,00</b>	
<b>SU 36</b>	<b>Summe Auszahlungen aus der Finanzierungstätigkeit</b>						<b>0,00</b>	<b>0,00</b>	<b>0,00</b>	
<b>SA4</b>	<b>Saldo (4) Geldfluss aus der Finanzierungstätigkeit (35 – 36)</b>						<b>0,00</b>	<b>0,00</b>	<b>0,00</b>	
<b>SA5</b>	<b>Saldo (5) Geldfluss aus der voranschlagswirksamen Gebarung (Saldo 3 + Saldo 4)</b>						<b>0,00</b>	<b>-2.500,00</b>	<b>2.500,00</b>	
<b>032</b>	<b>Vermessungsamt</b>									
<b>032000</b>	<b>Vermessungswesen</b>									
<b>Operative Gebarung</b>										
2/032000+829000	Sonstige Einnahmen	2116	3116	18	106,18	100,00	6,18	106,18	100,00	6,18
<b>SU 21 / 31</b>	<b>Summe Erträge / Einzahlungen operative Gebarung</b>				<b>106,18</b>	<b>100,00</b>	<b>6,18</b>	<b>106,18</b>	<b>100,00</b>	<b>6,18</b>
1/032000-728000	Vermarktung und Vermessung Gem.Gebiet	2225	3225	24	2.392,83	3.000,00	-607,17	2.392,83	3.000,00	-607,17
<b>SU 22 / 32</b>	<b>Summe Aufwendungen / Auszahlungen operative Gebarung</b>				<b>2.392,83</b>	<b>3.000,00</b>	<b>-607,17</b>	<b>2.392,83</b>	<b>3.000,00</b>	<b>-607,17</b>
<b>SA 0 / SA 1</b>	<b>(0) Nettoergebnis (21 - 22) / (1) Geldfluss operative Gebarung (31 – 32)</b>				<b>-2.286,65</b>	<b>-2.900,00</b>	<b>613,35</b>	<b>-2.286,65</b>	<b>-2.900,00</b>	<b>613,35</b>
<b>SU 23</b>	<b>Summe Haushaltsrücklagen</b>				<b>0,00</b>	<b>0,00</b>	<b>0,00</b>	<b>0,00</b>	<b>0,00</b>	<b>0,00</b>
<b>SA00</b>	<b>Nettoergebnis nach Zuw./Entn. Haushaltsrücklagen (Saldo 0 +/- SU23)</b>				<b>-2.286,65</b>	<b>-2.900,00</b>	<b>613,35</b>			
<b>Investive Gebarung</b>										
<b>SU 33</b>	<b>Summe Einzahlungen investive Gebarung</b>						<b>0,00</b>	<b>0,00</b>	<b>0,00</b>	
<b>SU 34</b>	<b>Summe Auszahlungen investive Gebarung</b>						<b>0,00</b>	<b>0,00</b>	<b>0,00</b>	
<b>SA2</b>	<b>Saldo (2) Geldfluss aus der Investiven Gebarung (33 – 34)</b>						<b>0,00</b>	<b>0,00</b>	<b>0,00</b>	
<b>SA3</b>	<b>Saldo (3) Nettofinanzierungssaldo (Saldo 1 + Saldo 2)</b>						<b>-2.286,65</b>	<b>-2.900,00</b>	<b>613,35</b>	

		MVAG	MVAG	VCQU	Ergebnisrechnung			Finanzierungsrechnung		
		EH	FH		RA 2023	VA 2023	RA - VA	RA 2023	VA 2023	RA - VA
<b>Finanzierungstätigkeit</b>										
SU 35	Summe Einzahlungen aus der Finanzierungstätigkeit							0,00	0,00	0,00
SU 36	Summe Auszahlungen aus der Finanzierungstätigkeit							0,00	0,00	0,00
SA4	Saldo (4) Geldfluss aus der Finanzierungstätigkeit (35 – 36)							0,00	0,00	0,00
SA5	Saldo (5) Geldfluss aus der voranschlagswirksamen Gebarung (Saldo 3 + Saldo 4)							-2.286,65	-2.900,00	613,35
<b>06 Sonstige Maßnahmen</b>										
060	Beiträge an Verbände, Vereine oder sonstige Organisationen									
060000	Beiträge an Verbände, Vereine und sonstige Organisationen									
<b>Operative Gebarung</b>										
SU 21 / 31	Summe Erträge / Einzahlungen operative Gebarung				0,00	0,00	0,00	0,00	0,00	0,00
1/060000-726000	Beiträge an Verbände und Vereine (Gdever)	2225	3225	24	17.934,74	17.700,00	234,74	18.156,74	18.000,00	156,74
SU 22 / 32	Summe Aufwendungen / Auszahlungen operative Gebarung				17.934,74	17.700,00	234,74	18.156,74	18.000,00	156,74
SA 0 / SA 1	(0) Nettoergebnis (21 - 22) / (1) Geldfluss operative Gebarung (31 – 32)				-17.934,74	-17.700,00	-234,74	-18.156,74	-18.000,00	-156,74
SU 23	Summe Haushaltsrücklagen				0,00	0,00	0,00	0,00	0,00	0,00
SA00	Nettoergebnis nach Zuw./Entn. Haushaltsrücklagen (Saldo 0 +/- SU23)				-17.934,74	-17.700,00	-234,74			
<b>Investive Gebarung</b>										
SU 33	Summe Einzahlungen investive Gebarung							0,00	0,00	0,00
SU 34	Summe Auszahlungen investive Gebarung							0,00	0,00	0,00
SA2	Saldo (2) Geldfluss aus der Investiven Gebarung (33 – 34)							0,00	0,00	0,00
SA3	Saldo (3) Nettofinanzierungssaldo (Saldo 1 + Saldo 2)							-18.156,74	-18.000,00	-156,74
<b>Finanzierungstätigkeit</b>										
SU 35	Summe Einzahlungen aus der Finanzierungstätigkeit							0,00	0,00	0,00
SU 36	Summe Auszahlungen aus der Finanzierungstätigkeit							0,00	0,00	0,00
SA4	Saldo (4) Geldfluss aus der Finanzierungstätigkeit (35 – 36)							0,00	0,00	0,00
SA5	Saldo (5) Geldfluss aus der voranschlagswirksamen Gebarung (Saldo 3 + Saldo 4)							-18.156,74	-18.000,00	-156,74
<b>062 Ehrungen und Auszeichnungen</b>										
062000	Ehrungen und Auszeichnungen									
<b>Operative Gebarung</b>										
SU 21 / 31	Summe Erträge / Einzahlungen operative Gebarung				0,00	0,00	0,00	0,00	0,00	0,00
1/062000-768000	Sonstige Transfers an private Haushalte (Ehrungen)	2234	3234	27	6.348,36	4.000,00	2.348,36	6.348,36	4.000,00	2.348,36
SU 22 / 32	Summe Aufwendungen / Auszahlungen operative Gebarung				6.348,36	4.000,00	2.348,36	6.348,36	4.000,00	2.348,36
SA 0 / SA 1	(0) Nettoergebnis (21 - 22) / (1) Geldfluss operative Gebarung (31 – 32)				-6.348,36	-4.000,00	-2.348,36	-6.348,36	-4.000,00	-2.348,36
SU 23	Summe Haushaltsrücklagen				0,00	0,00	0,00	0,00	0,00	0,00

		MVAG			Ergebnisrechnung			Finanzierungsrechnung		
		EH	FH	VCQU	RA 2023	VA 2023	RA - VA	RA 2023	VA 2023	RA - VA
<b>SA00</b>	<b>Nettoergebnis nach Zuw./Entn. Haushaltsrücklagen (Saldo 0 +/- SU23)</b>				<b>-6.348,36</b>	<b>-4.000,00</b>	<b>-2.348,36</b>			
<b>Investive Gebarung</b>										
<b>SU 33</b>	<b>Summe Einzahlungen investive Gebarung</b>							<b>0,00</b>	<b>0,00</b>	<b>0,00</b>
<b>SU 34</b>	<b>Summe Auszahlungen investive Gebarung</b>							<b>0,00</b>	<b>0,00</b>	<b>0,00</b>
<b>SA2</b>	<b>Saldo (2) Geldfluss aus der Investiven Gebarung (33 – 34)</b>							<b>0,00</b>	<b>0,00</b>	<b>0,00</b>
<b>SA3</b>	<b>Saldo (3) Nettofinanzierungssaldo (Saldo 1 + Saldo 2)</b>							<b>-6.348,36</b>	<b>-4.000,00</b>	<b>-2.348,36</b>
<b>Finanzierungstätigkeit</b>										
<b>SU 35</b>	<b>Summe Einzahlungen aus der Finanzierungstätigkeit</b>							<b>0,00</b>	<b>0,00</b>	<b>0,00</b>
<b>SU 36</b>	<b>Summe Auszahlungen aus der Finanzierungstätigkeit</b>							<b>0,00</b>	<b>0,00</b>	<b>0,00</b>
<b>SA4</b>	<b>Saldo (4) Geldfluss aus der Finanzierungstätigkeit (35 – 36)</b>							<b>0,00</b>	<b>0,00</b>	<b>0,00</b>
<b>SA5</b>	<b>Saldo (5) Geldfluss aus der voranschlagswirksamen Gebarung (Saldo 3 + Saldo 4)</b>							<b>-6.348,36</b>	<b>-4.000,00</b>	<b>-2.348,36</b>
<b>09 Personalbetreuung</b>										
<b>091 Personalausbildung und Personalfortbildung</b>										
<b>091000 Personalausbildung</b>										
<b>Operative Gebarung</b>										
<b>SU 21 / 31</b>	<b>Summe Erträge / Einzahlungen operative Gebarung</b>				<b>0,00</b>	<b>0,00</b>	<b>0,00</b>	<b>0,00</b>	<b>0,00</b>	<b>0,00</b>
1/091000-728000	Schulung der Gemeindebediensteten	2225	3225	24	3.038,00	2.600,00	438,00	3.038,00	2.600,00	438,00
<b>SU 22 / 32</b>	<b>Summe Aufwendungen / Auszahlungen operative Gebarung</b>				<b>3.038,00</b>	<b>2.600,00</b>	<b>438,00</b>	<b>3.038,00</b>	<b>2.600,00</b>	<b>438,00</b>
<b>SA 0 / SA 1</b>	<b>(0) Nettoergebnis (21 - 22) / (1) Geldfluss operative Gebarung (31 – 32)</b>				<b>-3.038,00</b>	<b>-2.600,00</b>	<b>-438,00</b>	<b>-3.038,00</b>	<b>-2.600,00</b>	<b>-438,00</b>
<b>SU 23</b>	<b>Summe Haushaltsrücklagen</b>				<b>0,00</b>	<b>0,00</b>	<b>0,00</b>	<b>0,00</b>	<b>0,00</b>	<b>0,00</b>
<b>SA00</b>	<b>Nettoergebnis nach Zuw./Entn. Haushaltsrücklagen (Saldo 0 +/- SU23)</b>				<b>-3.038,00</b>	<b>-2.600,00</b>	<b>-438,00</b>	<b>0,00</b>	<b>0,00</b>	<b>0,00</b>
<b>Investive Gebarung</b>										
<b>SU 33</b>	<b>Summe Einzahlungen investive Gebarung</b>							<b>0,00</b>	<b>0,00</b>	<b>0,00</b>
<b>SU 34</b>	<b>Summe Auszahlungen investive Gebarung</b>							<b>0,00</b>	<b>0,00</b>	<b>0,00</b>
<b>SA2</b>	<b>Saldo (2) Geldfluss aus der Investiven Gebarung (33 – 34)</b>							<b>0,00</b>	<b>0,00</b>	<b>0,00</b>
<b>SA3</b>	<b>Saldo (3) Nettofinanzierungssaldo (Saldo 1 + Saldo 2)</b>							<b>-3.038,00</b>	<b>-2.600,00</b>	<b>-438,00</b>
<b>Finanzierungstätigkeit</b>										
<b>SU 35</b>	<b>Summe Einzahlungen aus der Finanzierungstätigkeit</b>							<b>0,00</b>	<b>0,00</b>	<b>0,00</b>
<b>SU 36</b>	<b>Summe Auszahlungen aus der Finanzierungstätigkeit</b>							<b>0,00</b>	<b>0,00</b>	<b>0,00</b>
<b>SA4</b>	<b>Saldo (4) Geldfluss aus der Finanzierungstätigkeit (35 – 36)</b>							<b>0,00</b>	<b>0,00</b>	<b>0,00</b>
<b>SA5</b>	<b>Saldo (5) Geldfluss aus der voranschlagswirksamen Gebarung (Saldo 3 + Saldo 4)</b>							<b>-3.038,00</b>	<b>-2.600,00</b>	<b>-438,00</b>

		MVAG	MVAG	VCQU	Ergebnisrechnung			Finanzierungsrechnung		
		EH	FH		RA 2023	VA 2023	RA - VA	RA 2023	VA 2023	RA - VA
<b>1 Öffentliche Ordnung und Sicherheit</b>										
<b>13</b>	<b>Sonderpolizei</b>									
<b>131</b>	<b>Bau- und Feuerpolizei</b>									
<b>131000</b>	<b>Bau- und Feuerpolizei</b>									
<b>Operative Gebarung</b>										
2/131000+816000	Ersatz für Sachverständigentätigkeiten	2114	3114	13	6.289,10	6.000,00	289,10	5.470,30	6.000,00	-529,70
<b>SU 21 / 31</b>	<b>Summe Erträge / Einzahlungen operative Gebarung</b>				<b>6.289,10</b>	<b>6.000,00</b>	<b>289,10</b>	<b>5.470,30</b>	<b>6.000,00</b>	<b>-529,70</b>
1/131000-640200	Sachverständigenhonorare (Bv, Feuerbesch	2222	3222	24	8.518,60	10.000,00	-1.481,40	8.518,60	10.000,00	-1.481,40
<b>SU 22 / 32</b>	<b>Summe Aufwendungen / Auszahlungen operative Gebarung</b>				<b>8.518,60</b>	<b>10.000,00</b>	<b>-1.481,40</b>	<b>8.518,60</b>	<b>10.000,00</b>	<b>-1.481,40</b>
<b>SA 0 / SA 1</b>	<b>(0) Nettoergebnis (21 - 22) / (1) Geldfluss operative Gebarung (31 - 32)</b>				<b>-2.229,50</b>	<b>-4.000,00</b>	<b>1.770,50</b>	<b>-3.048,30</b>	<b>-4.000,00</b>	<b>951,70</b>
<b>SU 23</b>	<b>Summe Haushaltsrücklagen</b>				<b>0,00</b>	<b>0,00</b>	<b>0,00</b>	<b>0,00</b>	<b>0,00</b>	<b>0,00</b>
<b>SA00</b>	<b>Nettoergebnis nach Zuw./Entn. Haushaltsrücklagen (Saldo 0 +/- SU23)</b>				<b>-2.229,50</b>	<b>-4.000,00</b>	<b>1.770,50</b>			
<b>Investive Gebarung</b>										
<b>SU 33</b>	<b>Summe Einzahlungen investive Gebarung</b>							<b>0,00</b>	<b>0,00</b>	<b>0,00</b>
<b>SU 34</b>	<b>Summe Auszahlungen investive Gebarung</b>							<b>0,00</b>	<b>0,00</b>	<b>0,00</b>
<b>SA2</b>	<b>Saldo (2) Geldfluss aus der Investiven Gebarung (33 - 34)</b>							<b>0,00</b>	<b>0,00</b>	<b>0,00</b>
<b>SA3</b>	<b>Saldo (3) Nettofinanzierungssaldo (Saldo 1 + Saldo 2)</b>							<b>-3.048,30</b>	<b>-4.000,00</b>	<b>951,70</b>
<b>Finanzierungstätigkeit</b>										
<b>SU 35</b>	<b>Summe Einzahlungen aus der Finanzierungstätigkeit</b>							<b>0,00</b>	<b>0,00</b>	<b>0,00</b>
<b>SU 36</b>	<b>Summe Auszahlungen aus der Finanzierungstätigkeit</b>							<b>0,00</b>	<b>0,00</b>	<b>0,00</b>
<b>SA4</b>	<b>Saldo (4) Geldfluss aus der Finanzierungstätigkeit (35 - 36)</b>							<b>0,00</b>	<b>0,00</b>	<b>0,00</b>
<b>SA5</b>	<b>Saldo (5) Geldfluss aus der voranschlagswirksamen Gebarung (Saldo 3 + Saldo 4)</b>							<b>-3.048,30</b>	<b>-4.000,00</b>	<b>951,70</b>
<b>132</b>	<b>Gesundheitspolizei</b>									
<b>132000</b>	<b>Gesundheitspolizei</b>									
<b>Operative Gebarung</b>										
2/132000+816000	Totenbeschauggebühren	2114	3114	13	704,00	400,00	304,00	704,00	400,00	304,00
<b>SU 21 / 31</b>	<b>Summe Erträge / Einzahlungen operative Gebarung</b>				<b>704,00</b>	<b>400,00</b>	<b>304,00</b>	<b>704,00</b>	<b>400,00</b>	<b>304,00</b>
1/132000-728000	Totenbeschauggebühren	2225	3225	24	748,76	900,00	-151,24	748,76	900,00	-151,24
<b>SU 22 / 32</b>	<b>Summe Aufwendungen / Auszahlungen operative Gebarung</b>				<b>748,76</b>	<b>900,00</b>	<b>-151,24</b>	<b>748,76</b>	<b>900,00</b>	<b>-151,24</b>
<b>SA 0 / SA 1</b>	<b>(0) Nettoergebnis (21 - 22) / (1) Geldfluss operative Gebarung (31 - 32)</b>				<b>-44,76</b>	<b>-500,00</b>	<b>455,24</b>	<b>-44,76</b>	<b>-500,00</b>	<b>455,24</b>
<b>SU 23</b>	<b>Summe Haushaltsrücklagen</b>				<b>0,00</b>	<b>0,00</b>	<b>0,00</b>	<b>0,00</b>	<b>0,00</b>	<b>0,00</b>
<b>SA00</b>	<b>Nettoergebnis nach Zuw./Entn. Haushaltsrücklagen (Saldo 0 +/- SU23)</b>				<b>-44,76</b>	<b>-500,00</b>	<b>455,24</b>			
<b>Investive Gebarung</b>										
<b>SU 33</b>	<b>Summe Einzahlungen investive Gebarung</b>							<b>0,00</b>	<b>0,00</b>	<b>0,00</b>

		MVAG			Ergebnisrechnung			Finanzierungsrechnung		
		EH	FH	VCQU	RA 2023	VA 2023	RA - VA	RA 2023	VA 2023	RA - VA
SU 34	Summe Auszahlungen investive Gebarung							0,00	0,00	0,00
SA2	Saldo (2) Geldfluss aus der Investiven Gebarung (33 – 34)							0,00	0,00	0,00
SA3	Saldo (3) Nettofinanzierungssaldo (Saldo 1 + Saldo 2)							-44,76	-500,00	455,24
<b>Finanzierungstätigkeit</b>										
SU 35	Summe Einzahlungen aus der Finanzierungstätigkeit							0,00	0,00	0,00
SU 36	Summe Auszahlungen aus der Finanzierungstätigkeit							0,00	0,00	0,00
SA4	Saldo (4) Geldfluss aus der Finanzierungstätigkeit (35 – 36)							0,00	0,00	0,00
SA5	Saldo (5) Geldfluss aus der voranschlagswirksamen Gebarung (Saldo 3 + Saldo 4)							-44,76	-500,00	455,24
133	Veterinärpolizei									
133000	Veterinärpolizei									
<b>Operative Gebarung</b>										
2/133000+808000	HundemarkenersatzMarken	2116	3116	16	57,00	100,00	-43,00	57,00	100,00	-43,00
SU 21 / 31	Summe Erträge / Einzahlungen operative Gebarung				57,00	100,00	-43,00	57,00	100,00	-43,00
1/133000-413000	Hundemarken	2221	3221	23	146,40	100,00	46,40	146,40	100,00	46,40
SU 22 / 32	Summe Aufwendungen / Auszahlungen operative Gebarung				146,40	100,00	46,40	146,40	100,00	46,40
SA 0 / SA 1	(0) Nettoergebnis (21 - 22) / (1) Geldfluss operative Gebarung (31 – 32)				-89,40	0,00	-89,40	-89,40	0,00	-89,40
SU 23	Summe Haushaltsrücklagen				0,00	0,00	0,00	0,00	0,00	0,00
SA00	Nettoergebnis nach Zuw./Entn. Haushaltsrücklagen (Saldo 0 +/- SU23)				-89,40	0,00	-89,40			
<b>Investive Gebarung</b>										
SU 33	Summe Einzahlungen investive Gebarung							0,00	0,00	0,00
SU 34	Summe Auszahlungen investive Gebarung							0,00	0,00	0,00
SA2	Saldo (2) Geldfluss aus der Investiven Gebarung (33 – 34)							0,00	0,00	0,00
SA3	Saldo (3) Nettofinanzierungssaldo (Saldo 1 + Saldo 2)							-89,40	0,00	-89,40
<b>Finanzierungstätigkeit</b>										
SU 35	Summe Einzahlungen aus der Finanzierungstätigkeit							0,00	0,00	0,00
SU 36	Summe Auszahlungen aus der Finanzierungstätigkeit							0,00	0,00	0,00
SA4	Saldo (4) Geldfluss aus der Finanzierungstätigkeit (35 – 36)							0,00	0,00	0,00
SA5	Saldo (5) Geldfluss aus der voranschlagswirksamen Gebarung (Saldo 3 + Saldo 4)							-89,40	0,00	-89,40
16	Feuerwehrwesen									
163	Freiwillige Feuerwehren									
163000	Freiwillige Feuerwehren									
<b>Operative Gebarung</b>										
2/163000+813000	Erträge aus der Auflösung von Investitionszuschüssen (Kapitaltransfers)	2127			535,21	500,00	35,21			
SU 21 / 31	Summe Erträge / Einzahlungen operative Gebarung				535,21	500,00	35,21	0,00	0,00	0,00

		MVAG			Ergebnisrechnung			Finanzierungsrechnung		
		EH	FH	VCQU	RA 2023	VA 2023	RA - VA	RA 2023	VA 2023	RA - VA
1/163000-650000	Zinsen für Finanzschulden in Euro	2241	3241	25	613,62	600,00	13,62	613,62	600,00	13,62
1/163000-680000	Planmäßige Abschreibung	2226			44.138,74	44.100,00	38,74			
1/163000-723000	Amtspauschalien und Repräsentationsaufwendungen (Verpflegung Einsatzkräfte Waldbrand)	2225	3225	24	886,38	900,00	-13,62	886,38	900,00	-13,62
1/163000-729000	Sonstige Ausgaben FF	2225	3225	24	2.644,70	2.800,00	-155,30	2.644,70	2.800,00	-155,30
1/163000-754000	Subventionen an Freiw. Feuerwehren	2231	3231	26	10.000,00	10.000,00		10.000,00	10.000,00	
1/163000-774000	Subventionen für Investitionen FF Ua	2231		43	682,40	1.000,00	-317,60			
<b>SU 22 / 32</b>	<b>Summe Aufwendungen / Auszahlungen operative Gebarung</b>				<b>58.965,84</b>	<b>59.400,00</b>	<b>-434,16</b>	<b>14.144,70</b>	<b>14.300,00</b>	<b>-155,30</b>
<b>SA 0 / SA 1</b>	<b>(0) Nettoergebnis (21 - 22) / (1) Geldfluss operative Gebarung (31 - 32)</b>				<b>-58.430,63</b>	<b>-58.900,00</b>	<b>469,37</b>	<b>-14.144,70</b>	<b>-14.300,00</b>	<b>155,30</b>
<b>SU 23</b>	<b>Summe Haushaltsrücklagen</b>				<b>0,00</b>	<b>0,00</b>	<b>0,00</b>	<b>0,00</b>	<b>0,00</b>	<b>0,00</b>
<b>SA00</b>	<b>Nettoergebnis nach Zuw./Entn. Haushaltsrücklagen (Saldo 0 +/- SU23)</b>				<b>-58.430,63</b>	<b>-58.900,00</b>	<b>469,37</b>			
<b>Investive Gebarung</b>										
<b>SU 33</b>	<b>Summe Einzahlungen investive Gebarung</b>							<b>0,00</b>	<b>0,00</b>	<b>0,00</b>
1/163000-774000	Subventionen für Investitionen FF Ua		3431	43				682,40	1.000,00	-317,60
<b>SU 34</b>	<b>Summe Auszahlungen investive Gebarung</b>							<b>682,40</b>	<b>1.000,00</b>	<b>-317,60</b>
<b>SA2</b>	<b>Saldo (2) Geldfluss aus der Investiven Gebarung (33 - 34)</b>							<b>-682,40</b>	<b>-1.000,00</b>	<b>317,60</b>
<b>SA3</b>	<b>Saldo (3) Nettofinanzierungssaldo (Saldo 1 + Saldo 2)</b>							<b>-14.827,10</b>	<b>-15.300,00</b>	<b>472,90</b>
<b>Finanzierungstätigkeit</b>										
<b>SU 35</b>	<b>Summe Einzahlungen aus der Finanzierungstätigkeit</b>							<b>0,00</b>	<b>0,00</b>	<b>0,00</b>
1/163000-346000	Investitionsdarlehen von Finanzunternehmen		3614	65				9.758,30	9.800,00	-41,70
<b>SU 36</b>	<b>Summe Auszahlungen aus der Finanzierungstätigkeit</b>							<b>9.758,30</b>	<b>9.800,00</b>	<b>-41,70</b>
<b>SA4</b>	<b>Saldo (4) Geldfluss aus der Finanzierungstätigkeit (35 - 36)</b>							<b>-9.758,30</b>	<b>-9.800,00</b>	<b>41,70</b>
<b>SA5</b>	<b>Saldo (5) Geldfluss aus der voranschlagswirksamen Gebarung (Saldo 3 + Saldo 4)</b>							<b>-24.585,40</b>	<b>-25.100,00</b>	<b>514,60</b>
<b>163100</b>	<b>Freiwillige Feuerwehren</b>									
<b>Operative Gebarung</b>										
<b>SU 21 / 31</b>	<b>Summe Erträge / Einzahlungen operative Gebarung</b>				<b>0,00</b>	<b>0,00</b>	<b>0,00</b>	<b>0,00</b>	<b>0,00</b>	<b>0,00</b>
1/163100-650000	Zinsen für Finanzschulden in Euro	2241	3241	25	153,59	200,00	-46,41	153,59	200,00	-46,41
<b>SU 22 / 32</b>	<b>Summe Aufwendungen / Auszahlungen operative Gebarung</b>				<b>153,59</b>	<b>200,00</b>	<b>-46,41</b>	<b>153,59</b>	<b>200,00</b>	<b>-46,41</b>
<b>SA 0 / SA 1</b>	<b>(0) Nettoergebnis (21 - 22) / (1) Geldfluss operative Gebarung (31 - 32)</b>				<b>-153,59</b>	<b>-200,00</b>	<b>46,41</b>	<b>-153,59</b>	<b>-200,00</b>	<b>46,41</b>
<b>SU 23</b>	<b>Summe Haushaltsrücklagen</b>				<b>0,00</b>	<b>0,00</b>	<b>0,00</b>	<b>0,00</b>	<b>0,00</b>	<b>0,00</b>
<b>SA00</b>	<b>Nettoergebnis nach Zuw./Entn. Haushaltsrücklagen (Saldo 0 +/- SU23)</b>				<b>-153,59</b>	<b>-200,00</b>	<b>46,41</b>			
<b>Investive Gebarung</b>										
<b>SU 33</b>	<b>Summe Einzahlungen investive Gebarung</b>							<b>0,00</b>	<b>0,00</b>	<b>0,00</b>
<b>SU 34</b>	<b>Summe Auszahlungen investive Gebarung</b>							<b>0,00</b>	<b>0,00</b>	<b>0,00</b>
<b>SA2</b>	<b>Saldo (2) Geldfluss aus der Investiven Gebarung (33 - 34)</b>							<b>0,00</b>	<b>0,00</b>	<b>0,00</b>
<b>SA3</b>	<b>Saldo (3) Nettofinanzierungssaldo (Saldo 1 + Saldo 2)</b>							<b>-153,59</b>	<b>-200,00</b>	<b>46,41</b>

		MVAG	MVAG	VCQU	Ergebnisrechnung			Finanzierungsrechnung		
		EH	FH		RA 2023	VA 2023	RA - VA	RA 2023	VA 2023	RA - VA
<b>Finanzierungstätigkeit</b>										
<b>SU 35</b>	<b>Summe Einzahlungen aus der Finanzierungstätigkeit</b>							<b>0,00</b>	<b>0,00</b>	<b>0,00</b>
1/163100-346000	Investitionsdarlehen von Finanzunternehmen		3614	65				2.903,57	2.900,00	3,57
<b>SU 36</b>	<b>Summe Auszahlungen aus der Finanzierungstätigkeit</b>							<b>2.903,57</b>	<b>2.900,00</b>	<b>3,57</b>
<b>SA4</b>	<b>Saldo (4) Geldfluss aus der Finanzierungstätigkeit (35 – 36)</b>							<b>-2.903,57</b>	<b>-2.900,00</b>	<b>-3,57</b>
<b>SA5</b>	<b>Saldo (5) Geldfluss aus der voranschlagswirksamen Gebarung (Saldo 3 + Saldo 4)</b>							<b>-3.057,16</b>	<b>-3.100,00</b>	<b>42,84</b>
<b>163200</b>	<b>Freiwillige Feuerwehren</b>									
<b>Operative Gebarung</b>										
<b>SU 21 / 31</b>	<b>Summe Erträge / Einzahlungen operative Gebarung</b>				<b>0,00</b>	<b>0,00</b>	<b>0,00</b>	<b>0,00</b>	<b>0,00</b>	<b>0,00</b>
1/163200-650000	Zinsen für Finanzschulden in Euro	2241	3241	25	242,34	300,00	-57,66	242,34	300,00	-57,66
<b>SU 22 / 32</b>	<b>Summe Aufwendungen / Auszahlungen operative Gebarung</b>				<b>242,34</b>	<b>300,00</b>	<b>-57,66</b>	<b>242,34</b>	<b>300,00</b>	<b>-57,66</b>
<b>SA 0 / SA 1</b>	<b>(0) Nettoergebnis (21 - 22) / (1) Geldfluss operative Gebarung (31 – 32)</b>				<b>-242,34</b>	<b>-300,00</b>	<b>57,66</b>	<b>-242,34</b>	<b>-300,00</b>	<b>57,66</b>
<b>SU 23</b>	<b>Summe Haushaltsrücklagen</b>				<b>0,00</b>	<b>0,00</b>	<b>0,00</b>	<b>0,00</b>	<b>0,00</b>	<b>0,00</b>
<b>SA00</b>	<b>Nettoergebnis nach Zuw./Entn. Haushaltsrücklagen (Saldo 0 +/- SU23)</b>				<b>-242,34</b>	<b>-300,00</b>	<b>57,66</b>			
<b>Investive Gebarung</b>										
<b>SU 33</b>	<b>Summe Einzahlungen investive Gebarung</b>							<b>0,00</b>	<b>0,00</b>	<b>0,00</b>
<b>SU 34</b>	<b>Summe Auszahlungen investive Gebarung</b>							<b>0,00</b>	<b>0,00</b>	<b>0,00</b>
<b>SA2</b>	<b>Saldo (2) Geldfluss aus der Investiven Gebarung (33 – 34)</b>							<b>0,00</b>	<b>0,00</b>	<b>0,00</b>
<b>SA3</b>	<b>Saldo (3) Nettofinanzierungssaldo (Saldo 1 + Saldo 2)</b>							<b>-242,34</b>	<b>-300,00</b>	<b>57,66</b>
<b>Finanzierungstätigkeit</b>										
<b>SU 35</b>	<b>Summe Einzahlungen aus der Finanzierungstätigkeit</b>							<b>0,00</b>	<b>0,00</b>	<b>0,00</b>
1/163200-346000	Investitionsdarlehen von Finanzunternehmen		3614	65				8.602,86	8.600,00	2,86
<b>SU 36</b>	<b>Summe Auszahlungen aus der Finanzierungstätigkeit</b>							<b>8.602,86</b>	<b>8.600,00</b>	<b>2,86</b>
<b>SA4</b>	<b>Saldo (4) Geldfluss aus der Finanzierungstätigkeit (35 – 36)</b>							<b>-8.602,86</b>	<b>-8.600,00</b>	<b>-2,86</b>
<b>SA5</b>	<b>Saldo (5) Geldfluss aus der voranschlagswirksamen Gebarung (Saldo 3 + Saldo 4)</b>							<b>-8.845,20</b>	<b>-8.900,00</b>	<b>54,80</b>
<b>163300</b>	<b>Freiwillige Feuerwehren</b>									
<b>Operative Gebarung</b>										
2/163300+813000	Erträge aus der Auflösung von Investitionszuschüssen (Kapitaltransfers)	2127			1.937,25		1.937,25			
6/163300+871000	Kapitaltransfers aus Gemeinde-Bedarfszuweisungsmittel	2121	3121	1 33		40.000,00	-40.000,00		40.000,00	-40.000,00
<b>SU 21 / 31</b>	<b>Summe Erträge / Einzahlungen operative Gebarung</b>				<b>1.937,25</b>	<b>40.000,00</b>	<b>-38.062,75</b>	<b>0,00</b>	<b>40.000,00</b>	<b>-40.000,00</b>
1/163300-680000	Planmäßige Abschreibung	2226			3.874,50		3.874,50			
5/163300-729910	Sonstige Aufwendungen	2225	3225	1 24	1.254,96		1.254,96	1.254,96		1.254,96
<b>SU 22 / 32</b>	<b>Summe Aufwendungen / Auszahlungen operative Gebarung</b>				<b>5.129,46</b>	<b>0,00</b>	<b>5.129,46</b>	<b>1.254,96</b>	<b>0,00</b>	<b>1.254,96</b>

	MVAG	MVAG VCQU		Ergebnisrechnung			Finanzierungsrechnung		
		EH	FH	RA 2023	VA 2023	RA - VA	RA 2023	VA 2023	RA - VA
<b>SA 0 / SA 1</b>		<b>(0) Nettoergebnis (21 - 22) / (1) Geldfluss operative Gebarung (31 - 32)</b>		<b>-3.192,21</b>	<b>40.000,00</b>	<b>-43.192,21</b>	<b>-1.254,96</b>	<b>40.000,00</b>	<b>-41.254,96</b>
<b>SU 23</b>		<b>Summe Haushaltsrücklagen</b>		<b>0,00</b>	<b>0,00</b>	<b>0,00</b>	<b>0,00</b>	<b>0,00</b>	<b>0,00</b>
<b>SA00</b>		<b>Nettoergebnis nach Zuw./Entn. Haushaltsrücklagen (Saldo 0 +/- SU23)</b>		<b>-3.192,21</b>	<b>40.000,00</b>	<b>-43.192,21</b>			
<b>Investive Gebarung</b>									
6/163300+301000		Kapitaltransfers von Ländern, Landesfonds und Landeskammern	3331	1	33		27.792,35	26.100,00	1.692,35
6/163300+304000		Kapitaltransfers von Beteiligungen (FF)	3332	1	34		10.952,69	13.900,00	-2.947,31
<b>SU 33</b>		<b>Summe Einzahlungen investive Gebarung</b>					<b>38.745,04</b>	<b>40.000,00</b>	<b>-1.254,96</b>
5/163300-040000		Fahrzeuge	3414	1	41		77.490,08	80.000,00	-2.509,92
<b>SU 34</b>		<b>Summe Auszahlungen investive Gebarung</b>					<b>77.490,08</b>	<b>80.000,00</b>	<b>-2.509,92</b>
<b>SA2</b>		<b>Saldo (2) Geldfluss aus der Investiven Gebarung (33 - 34)</b>					<b>-38.745,04</b>	<b>-40.000,00</b>	<b>1.254,96</b>
<b>SA3</b>		<b>Saldo (3) Nettofinanzierungssaldo (Saldo 1 + Saldo 2)</b>					<b>-40.000,00</b>	<b>0,00</b>	<b>-40.000,00</b>
<b>Finanzierungstätigkeit</b>									
<b>SU 35</b>		<b>Summe Einzahlungen aus der Finanzierungstätigkeit</b>					<b>0,00</b>	<b>0,00</b>	<b>0,00</b>
<b>SU 36</b>		<b>Summe Auszahlungen aus der Finanzierungstätigkeit</b>					<b>0,00</b>	<b>0,00</b>	<b>0,00</b>
<b>SA4</b>		<b>Saldo (4) Geldfluss aus der Finanzierungstätigkeit (35 - 36)</b>					<b>0,00</b>	<b>0,00</b>	<b>0,00</b>
<b>SA5</b>		<b>Saldo (5) Geldfluss aus der voranschlagswirksamen Gebarung (Saldo 3 + Saldo 4)</b>					<b>-40.000,00</b>	<b>0,00</b>	<b>-40.000,00</b>
<b>164</b>		<b>Förderung der Brandbekämpfung und Brandverhütung</b>							
<b>164000</b>		<b>Förderung der Brandbekämpfung und Brandverhütung</b>							
<b>Operative Gebarung</b>									
<b>SU 21 / 31</b>		<b>Summe Erträge / Einzahlungen operative Gebarung</b>		<b>0,00</b>	<b>0,00</b>	<b>0,00</b>	<b>0,00</b>	<b>0,00</b>	<b>0,00</b>
1/164000-451000		Beheizung FF-Häuser (Gas)	2221	3221	23		1.236,26	1.300,00	-63,74
1/164000-600000		Strom für FF-Gerätehäuser	2222	3222	24		24.165,49	25.700,00	-1.534,51
1/164000-670000		Versicherung FF-Gerätehäuser	2222	3222	24		3.199,33	3.200,00	-0,67
1/164000-680000		Planmäßige Abschreibung	2226				629,77	600,00	29,77
1/164000-768000		Subvention für die Funkleitzentrale	2234	3234	27		950,48	1.000,00	-49,52
		Funkleitzent							
<b>SU 22 / 32</b>		<b>Summe Aufwendungen / Auszahlungen operative Gebarung</b>		<b>30.181,33</b>	<b>31.800,00</b>	<b>-1.618,67</b>	<b>29.551,56</b>	<b>31.200,00</b>	<b>-1.648,44</b>
<b>SA 0 / SA 1</b>		<b>(0) Nettoergebnis (21 - 22) / (1) Geldfluss operative Gebarung (31 - 32)</b>		<b>-30.181,33</b>	<b>-31.800,00</b>	<b>1.618,67</b>	<b>-29.551,56</b>	<b>-31.200,00</b>	<b>1.648,44</b>
<b>SU 23</b>		<b>Summe Haushaltsrücklagen</b>		<b>0,00</b>	<b>0,00</b>	<b>0,00</b>	<b>0,00</b>	<b>0,00</b>	<b>0,00</b>
<b>SA00</b>		<b>Nettoergebnis nach Zuw./Entn. Haushaltsrücklagen (Saldo 0 +/- SU23)</b>		<b>-30.181,33</b>	<b>-31.800,00</b>	<b>1.618,67</b>			
<b>Investive Gebarung</b>									
<b>SU 33</b>		<b>Summe Einzahlungen investive Gebarung</b>					<b>0,00</b>	<b>0,00</b>	<b>0,00</b>
1/164000-050000		Errichtung Hydranten	3412	2	40		1.467,76	1.500,00	-32,24
<b>SU 34</b>		<b>Summe Auszahlungen investive Gebarung</b>					<b>1.467,76</b>	<b>1.500,00</b>	<b>-32,24</b>
<b>SA2</b>		<b>Saldo (2) Geldfluss aus der Investiven Gebarung (33 - 34)</b>					<b>-1.467,76</b>	<b>-1.500,00</b>	<b>32,24</b>
<b>SA3</b>		<b>Saldo (3) Nettofinanzierungssaldo (Saldo 1 + Saldo 2)</b>					<b>-31.019,32</b>	<b>-32.700,00</b>	<b>1.680,68</b>



		MVAG	MVAG	VCQU	Ergebnisrechnung			Finanzierungsrechnung		
		EH	FH		RA 2023	VA 2023	RA - VA	RA 2023	VA 2023	RA - VA
<b>Finanzierungstätigkeit</b>										
SU 35	Summe Einzahlungen aus der Finanzierungstätigkeit							0,00	0,00	0,00
SU 36	Summe Auszahlungen aus der Finanzierungstätigkeit							0,00	0,00	0,00
SA4	Saldo (4) Geldfluss aus der Finanzierungstätigkeit (35 – 36)							0,00	0,00	0,00
SA5	Saldo (5) Geldfluss aus der voranschlagswirksamen Gebarung (Saldo 3 + Saldo 4)							-31.019,32	-32.700,00	1.680,68
<b>164100 Förderung der Brandbekämpfung und Brandverhütung</b>										
<b>Operative Gebarung</b>										
2/164100+813000	Erträge aus der Auflösung von Investitionszuschüssen (Kapitaltransfers)		2127		1.474,91			1.474,91		
SU 21 / 31	Summe Erträge / Einzahlungen operative Gebarung				1.474,91	0,00	1.474,91	0,00	0,00	0,00
1/164100-680000	Planmäßige Abschreibung		2226		1.990,67	2.000,00	-9,33			
SU 22 / 32	Summe Aufwendungen / Auszahlungen operative Gebarung				1.990,67	2.000,00	-9,33	0,00	0,00	0,00
SA 0 / SA 1	(0) Nettoergebnis (21 - 22) / (1) Geldfluss operative Gebarung (31 – 32)				-515,76	-2.000,00	1.484,24	0,00	0,00	0,00
SU 23	Summe Haushaltsrücklagen				0,00	0,00	0,00	0,00	0,00	0,00
SA00	Nettoergebnis nach Zuw./Entn. Haushaltsrücklagen (Saldo 0 +/- SU23)				-515,76	-2.000,00	1.484,24			
<b>Investive Gebarung</b>										
6/164100+301000	Kapitaltransfers von Ländern, Landesfonds und Landeskammern		3331	1 33				48.672,00	48.700,00	-28,00
SU 33	Summe Einzahlungen investive Gebarung							48.672,00	48.700,00	-28,00
SU 34	Summe Auszahlungen investive Gebarung							0,00	0,00	0,00
SA2	Saldo (2) Geldfluss aus der Investiven Gebarung (33 – 34)							48.672,00	48.700,00	-28,00
SA3	Saldo (3) Nettofinanzierungssaldo (Saldo 1 + Saldo 2)							48.672,00	48.700,00	-28,00
<b>Finanzierungstätigkeit</b>										
SU 35	Summe Einzahlungen aus der Finanzierungstätigkeit							0,00	0,00	0,00
SU 36	Summe Auszahlungen aus der Finanzierungstätigkeit							0,00	0,00	0,00
SA4	Saldo (4) Geldfluss aus der Finanzierungstätigkeit (35 – 36)							0,00	0,00	0,00
SA5	Saldo (5) Geldfluss aus der voranschlagswirksamen Gebarung (Saldo 3 + Saldo 4)							48.672,00	48.700,00	-28,00
<b>18 Landesverteidigung</b>										
<b>180 Zivilschutz</b>										
<b>180000 Zivilschutz</b>										
<b>Operative Gebarung</b>										
SU 21 / 31	Summe Erträge / Einzahlungen operative Gebarung				0,00	0,00	0,00	0,00	0,00	0,00
1/180000-614000	Wartung Sirenenanlagen		2224	3224 24		100,00	-100,00		100,00	-100,00
1/180000-680000	Planmäßige Abschreibung		2226		481,74	500,00	-18,26			

		MVAG			Ergebnisrechnung			Finanzierungsrechnung		
		EH	FH	VCQU	RA 2023	VA 2023	RA - VA	RA 2023	VA 2023	RA - VA
1/180000-757000	Zahlungen an Zivilschutzverband und sonstiges	2234	3234	27	772,23	500,00	272,23	457,17	500,00	-42,83
<b>SU 22 / 32</b>	<b>Summe Aufwendungen / Auszahlungen operative Gebarung</b>				<b>1.253,97</b>	<b>1.100,00</b>	<b>153,97</b>	<b>457,17</b>	<b>600,00</b>	<b>-142,83</b>
<b>SA 0 / SA 1</b>	<b>(0) Nettoergebnis (21 - 22) / (1) Geldfluss operative Gebarung (31 – 32)</b>				<b>-1.253,97</b>	<b>-1.100,00</b>	<b>-153,97</b>	<b>-457,17</b>	<b>-600,00</b>	<b>142,83</b>
<b>SU 23</b>	<b>Summe Haushaltsrücklagen</b>				<b>0,00</b>	<b>0,00</b>	<b>0,00</b>	<b>0,00</b>	<b>0,00</b>	<b>0,00</b>
<b>SA00</b>	<b>Nettoergebnis nach Zuw./Entn. Haushaltsrücklagen (Saldo 0 +/- SU23)</b>				<b>-1.253,97</b>	<b>-1.100,00</b>	<b>-153,97</b>			
<b>Investive Gebarung</b>										
<b>SU 33</b>	<b>Summe Einzahlungen investive Gebarung</b>							<b>0,00</b>	<b>0,00</b>	<b>0,00</b>
<b>SU 34</b>	<b>Summe Auszahlungen investive Gebarung</b>							<b>0,00</b>	<b>0,00</b>	<b>0,00</b>
<b>SA2</b>	<b>Saldo (2) Geldfluss aus der Investiven Gebarung (33 – 34)</b>							<b>0,00</b>	<b>0,00</b>	<b>0,00</b>
<b>SA3</b>	<b>Saldo (3) Nettofinanzierungssaldo (Saldo 1 + Saldo 2)</b>							<b>-457,17</b>	<b>-600,00</b>	<b>142,83</b>
<b>Finanzierungstätigkeit</b>										
<b>SU 35</b>	<b>Summe Einzahlungen aus der Finanzierungstätigkeit</b>							<b>0,00</b>	<b>0,00</b>	<b>0,00</b>
<b>SU 36</b>	<b>Summe Auszahlungen aus der Finanzierungstätigkeit</b>							<b>0,00</b>	<b>0,00</b>	<b>0,00</b>
<b>SA4</b>	<b>Saldo (4) Geldfluss aus der Finanzierungstätigkeit (35 – 36)</b>							<b>0,00</b>	<b>0,00</b>	<b>0,00</b>
<b>SA5</b>	<b>Saldo (5) Geldfluss aus der voranschlagswirksamen Gebarung (Saldo 3 + Saldo 4)</b>							<b>-457,17</b>	<b>-600,00</b>	<b>142,83</b>

		MVAG	MVAG	VCQU	Ergebnisrechnung			Finanzierungsrechnung		
		EH	FH		RA 2023	VA 2023	RA - VA	RA 2023	VA 2023	RA - VA
<b>2 Unterricht, Erziehung, Sport und Wissenschaft</b>										
<b>21</b>	<b>Allgemeinbildender Unterricht</b>									
<b>211</b>	<b>Volksschulen</b>									
<b>211000</b>	<b>Volksschule</b>									
<b>Operative Gebarung</b>										
2/211000+813000	Erträge aus der Auflösung von Investitionszuschüssen (Kapitaltransfers)	2127			4.721,58	4.700,00	21,58			
2/211000+817000	Erträge aus der Auflösung von sonstigen Rückstellungen	2117			446,21		446,21			
2/211000+828000	Rückersätze von Aufwendungen	2116	3116	18	3.256,60		3.256,60	3.256,60		3.256,60
2/211000+861000	Zuschuss Zu- Umbau VS 2018 Arbeitsplatzmotor Gd.	2121	3121	15	37.261,28	37.200,00	61,28	37.261,28	37.200,00	61,28
2/211000+862000	Transfers von Gemeinden, Gemeindeverbänden	2121	3121	15	2.500,00	2.500,00		2.500,00	2.500,00	
<b>SU 21 / 31</b>	<b>Summe Erträge / Einzahlungen operative Gebarung</b>				<b>48.185,67</b>	<b>44.400,00</b>	<b>3.785,67</b>	<b>43.017,88</b>	<b>39.700,00</b>	<b>3.317,88</b>
1/211000-400000	Geringwertige Wirtschaftsgüter	2221	3221	23	607,37	800,00	-192,63	607,37	800,00	-192,63
1/211000-451000	BeheizungVolksschule	2221	3221	23	9.778,00	9.600,00	178,00	9.778,00	9.600,00	178,00
1/211000-454000	ReinigungsmaterialVolksschule	2221	3221	23	2.635,49	2.700,00	-64,51	2.683,01	2.700,00	-16,99
1/211000-456000	Schreib- undBüromaterial Volksschule	2221	3221	23	944,32	900,00	44,32	806,38	900,00	-93,62
1/211000-456100	Lehrmittel - Kleinbetrag	2221	3221	23	4.068,06	2.400,00	1.668,06	3.335,20	2.400,00	935,20
1/211000-457000	Druckwerke	2221	3221	23	213,07	300,00	-86,93	562,07	600,00	-37,93
1/211000-511000	Bezüge Vertragsbedienstete II	2211	3211	20	40.999,63	40.900,00	99,63	40.999,63	40.900,00	99,63
1/211000-521000	BezügeSchulbusfahrer/Schülerlotse	2211	3211	20	1.254,00	1.300,00	-46,00	1.254,00	1.300,00	-46,00
1/211000-565000	Mehrleistungsvergütungen	2211	3211	20		100,00	-100,00		100,00	-100,00
1/211000-569000	Nebengebühren (Studienbeihilfe)	2211	3211	20		100,00	-100,00		100,00	-100,00
1/211000-580000	Dienstgeberbeitrag Familienbeihilfe	2212	3212	20	1.506,62	1.500,00	6,62	1.506,62	1.500,00	6,62
1/211000-582000	Sonst. Dgb ZurSozialen Sicherheit	2212	3212	20	8.756,24	8.800,00	-43,76	8.756,24	8.800,00	-43,76
1/211000-600000	Strom Volksschule	2222	3222	24	10.065,94	9.600,00	465,94	10.065,94	9.600,00	465,94
1/211000-614000	InstandhaltungVolksschule	2224	3224	24	4.592,17	3.400,00	1.192,17	4.448,60	3.400,00	1.048,60
1/211000-630000	PortogebührenVolksschule	2222	3222	24	1,20	100,00	-98,80	1,20	100,00	-98,80
1/211000-631000	Telefon-, Fax- undFunkgebühr	2222	3222	24	977,96	1.000,00	-22,04	977,96	1.000,00	-22,04
1/211000-650000	Zinsen Darlehen Zu- Umbau Volksschule	2241	3241	25	18.700,94	18.600,00	100,94	18.700,94	18.600,00	100,94
1/211000-670000	Versicherungen Volksschule	2222	3222	24	2.118,02	2.200,00	-81,98	2.118,02	2.200,00	-81,98
1/211000-680000	Planmäßige Abschreibung	2226			40.565,78	40.600,00	-34,22			
1/211000-700000	Mietkosten Kopiergerät Volksschule	2223	3223	24	3.751,51	3.700,00	51,51	3.751,51	3.700,00	51,51
1/211000-710000	Steuern und AbgabenVolksschule	2225	3225	24	4.420,99	4.600,00	-179,01	4.420,99	4.600,00	-179,01
1/211000-724000	Reisegebühren	2225	3225	24		100,00	-100,00		100,00	-100,00
1/211000-725000	BibliothekserfordernisseVolksschule	2225	3225	24	88,99	100,00	-11,01	88,99	100,00	-11,01

		MVAG			Ergebnisrechnung			Finanzierungsrechnung		
		EH	FH	VCQU	RA 2023	VA 2023	RA - VA	RA 2023	VA 2023	RA - VA
1/211000-728000	Unterrichtsfilmbeitrag	2225	3225	24	549,90	600,00	-50,10	549,90	600,00	-50,10
1/211000-728100	Wartung Edv-Anlage	2225	3225	24	3.569,80	3.500,00	69,80	3.569,80	3.500,00	69,80
1/211000-755000	Zusätzlicher Englischunterricht	2233	3233	27	255,00	300,00	-45,00	255,00	300,00	-45,00
<b>SU 22 / 32</b>	<b>Summe Aufwendungen / Auszahlungen operative Gebarung</b>				<b>160.421,00</b>	<b>157.800,00</b>	<b>2.621,00</b>	<b>119.237,37</b>	<b>117.500,00</b>	<b>1.737,37</b>
<b>SA 0 / SA 1</b>	<b>(0) Nettoergebnis (21 - 22) / (1) Geldfluss operative Gebarung (31 - 32)</b>				<b>-112.235,33</b>	<b>-113.400,00</b>	<b>1.164,67</b>	<b>-76.219,49</b>	<b>-77.800,00</b>	<b>1.580,51</b>
<b>SU 23</b>	<b>Summe Haushaltsrücklagen</b>				<b>0,00</b>	<b>0,00</b>	<b>0,00</b>	<b>0,00</b>	<b>0,00</b>	<b>0,00</b>
<b>SA00</b>	<b>Nettoergebnis nach Zuw./Entn. Haushaltsrücklagen (Saldo 0 +/- SU23)</b>				<b>-112.235,33</b>	<b>-113.400,00</b>	<b>1.164,67</b>			
<b>Investive Gebarung</b>										
<b>SU 33</b>	<b>Summe Einzahlungen investive Gebarung</b>							<b>0,00</b>	<b>0,00</b>	<b>0,00</b>
1/211000-042000	Betriebsausstattung / Schulmöbel		3415	2 41					100,00	-100,00
<b>SU 34</b>	<b>Summe Auszahlungen investive Gebarung</b>							<b>0,00</b>	<b>100,00</b>	<b>-100,00</b>
<b>SA2</b>	<b>Saldo (2) Geldfluss aus der Investiven Gebarung (33 - 34)</b>							<b>0,00</b>	<b>-100,00</b>	<b>100,00</b>
<b>SA3</b>	<b>Saldo (3) Nettofinanzierungssaldo (Saldo 1 + Saldo 2)</b>							<b>-76.219,49</b>	<b>-77.900,00</b>	<b>1.680,51</b>
<b>Finanzierungstätigkeit</b>										
<b>SU 35</b>	<b>Summe Einzahlungen aus der Finanzierungstätigkeit</b>							<b>0,00</b>	<b>0,00</b>	<b>0,00</b>
1/211000-346000	Tilgung Darlehen Zu- Umbau Volksschule		3614	65				37.239,34	37.200,00	39,34
<b>SU 36</b>	<b>Summe Auszahlungen aus der Finanzierungstätigkeit</b>							<b>37.239,34</b>	<b>37.200,00</b>	<b>39,34</b>
<b>SA4</b>	<b>Saldo (4) Geldfluss aus der Finanzierungstätigkeit (35 - 36)</b>							<b>-37.239,34</b>	<b>-37.200,00</b>	<b>-39,34</b>
<b>SA5</b>	<b>Saldo (5) Geldfluss aus der voranschlagswirksamen Gebarung (Saldo 3 + Saldo 4)</b>							<b>-113.458,83</b>	<b>-115.100,00</b>	<b>1.641,17</b>
<b>212</b>	<b>Hauptschulen</b>									
<b>212000</b>	<b>Hauptschulen</b>									
<b>Operative Gebarung</b>										
<b>SU 21 / 31</b>	<b>Summe Erträge / Einzahlungen operative Gebarung</b>				<b>0,00</b>	<b>0,00</b>	<b>0,00</b>	<b>0,00</b>	<b>0,00</b>	<b>0,00</b>
1/212000-752000	Schulumlage Neue Mittelschule	2231	3231	26	206.223,68	206.200,00	23,68	206.223,68	206.200,00	23,68
<b>SU 22 / 32</b>	<b>Summe Aufwendungen / Auszahlungen operative Gebarung</b>				<b>206.223,68</b>	<b>206.200,00</b>	<b>23,68</b>	<b>206.223,68</b>	<b>206.200,00</b>	<b>23,68</b>
<b>SA 0 / SA 1</b>	<b>(0) Nettoergebnis (21 - 22) / (1) Geldfluss operative Gebarung (31 - 32)</b>				<b>-206.223,68</b>	<b>-206.200,00</b>	<b>-23,68</b>	<b>-206.223,68</b>	<b>-206.200,00</b>	<b>-23,68</b>
<b>SU 23</b>	<b>Summe Haushaltsrücklagen</b>				<b>0,00</b>	<b>0,00</b>	<b>0,00</b>	<b>0,00</b>	<b>0,00</b>	<b>0,00</b>
<b>SA00</b>	<b>Nettoergebnis nach Zuw./Entn. Haushaltsrücklagen (Saldo 0 +/- SU23)</b>				<b>-206.223,68</b>	<b>-206.200,00</b>	<b>-23,68</b>			
<b>Investive Gebarung</b>										
<b>SU 33</b>	<b>Summe Einzahlungen investive Gebarung</b>							<b>0,00</b>	<b>0,00</b>	<b>0,00</b>
<b>SU 34</b>	<b>Summe Auszahlungen investive Gebarung</b>							<b>0,00</b>	<b>0,00</b>	<b>0,00</b>
<b>SA2</b>	<b>Saldo (2) Geldfluss aus der Investiven Gebarung (33 - 34)</b>							<b>0,00</b>	<b>0,00</b>	<b>0,00</b>
<b>SA3</b>	<b>Saldo (3) Nettofinanzierungssaldo (Saldo 1 + Saldo 2)</b>							<b>-206.223,68</b>	<b>-206.200,00</b>	<b>-23,68</b>
<b>Finanzierungstätigkeit</b>										
<b>SU 35</b>	<b>Summe Einzahlungen aus der Finanzierungstätigkeit</b>							<b>0,00</b>	<b>0,00</b>	<b>0,00</b>
<b>SU 36</b>	<b>Summe Auszahlungen aus der Finanzierungstätigkeit</b>							<b>0,00</b>	<b>0,00</b>	<b>0,00</b>

		MVAG	MVAG	VCQU	Ergebnisrechnung			Finanzierungsrechnung		
		EH	FH		RA 2023	VA 2023	RA - VA	RA 2023	VA 2023	RA - VA
SA4	Saldo (4) Geldfluss aus der Finanzierungstätigkeit (35 – 36)							0,00	0,00	0,00
SA5	Saldo (5) Geldfluss aus der voranschlagswirksamen Gebarung (Saldo 3 + Saldo 4)							-206.223,68	-206.200,00	-23,68
213	Sonderschulen									
213000	Sonderschulen									
<b>Operative Gebarung</b>										
SU 21 / 31	Summe Erträge / Einzahlungen operative Gebarung				0,00	0,00	0,00	0,00	0,00	0,00
1/213000-752000	Schulumlagen Sonderschulen	2231	3231	26	40.330,43	40.300,00	30,43	40.330,43	40.300,00	30,43
SU 22 / 32	Summe Aufwendungen / Auszahlungen operative Gebarung				40.330,43	40.300,00	30,43	40.330,43	40.300,00	30,43
SA 0 / SA 1	(0) Nettoergebnis (21 - 22) / (1) Geldfluss operative Gebarung (31 – 32)				-40.330,43	-40.300,00	-30,43	-40.330,43	-40.300,00	-30,43
SU 23	Summe Haushaltsrücklagen				0,00	0,00	0,00	0,00	0,00	0,00
SA00	Nettoergebnis nach Zuw./Entn. Haushaltsrücklagen (Saldo 0 +/- SU23)				-40.330,43	-40.300,00	-30,43			
<b>Investive Gebarung</b>										
SU 33	Summe Einzahlungen investive Gebarung							0,00	0,00	0,00
SU 34	Summe Auszahlungen investive Gebarung							0,00	0,00	0,00
SA2	Saldo (2) Geldfluss aus der Investiven Gebarung (33 – 34)							0,00	0,00	0,00
SA3	Saldo (3) Nettofinanzierungssaldo (Saldo 1 + Saldo 2)							-40.330,43	-40.300,00	-30,43
<b>Finanzierungstätigkeit</b>										
SU 35	Summe Einzahlungen aus der Finanzierungstätigkeit							0,00	0,00	0,00
SU 36	Summe Auszahlungen aus der Finanzierungstätigkeit							0,00	0,00	0,00
SA4	Saldo (4) Geldfluss aus der Finanzierungstätigkeit (35 – 36)							0,00	0,00	0,00
SA5	Saldo (5) Geldfluss aus der voranschlagswirksamen Gebarung (Saldo 3 + Saldo 4)							-40.330,43	-40.300,00	-30,43
214	Polytechnische Schulen									
214000	Schulen der Polytechnischen Lehrgänge									
<b>Operative Gebarung</b>										
SU 21 / 31	Summe Erträge / Einzahlungen operative Gebarung				0,00	0,00	0,00	0,00	0,00	0,00
1/214000-752000	Schulumlagen Polytechn Lehrgang	2231	3231	26	15.051,99	14.200,00	851,99	15.051,99	14.200,00	851,99
SU 22 / 32	Summe Aufwendungen / Auszahlungen operative Gebarung				15.051,99	14.200,00	851,99	15.051,99	14.200,00	851,99
SA 0 / SA 1	(0) Nettoergebnis (21 - 22) / (1) Geldfluss operative Gebarung (31 – 32)				-15.051,99	-14.200,00	-851,99	-15.051,99	-14.200,00	-851,99
SU 23	Summe Haushaltsrücklagen				0,00	0,00	0,00	0,00	0,00	0,00
SA00	Nettoergebnis nach Zuw./Entn. Haushaltsrücklagen (Saldo 0 +/- SU23)				-15.051,99	-14.200,00	-851,99			
<b>Investive Gebarung</b>										
SU 33	Summe Einzahlungen investive Gebarung							0,00	0,00	0,00
SU 34	Summe Auszahlungen investive Gebarung							0,00	0,00	0,00
SA2	Saldo (2) Geldfluss aus der Investiven Gebarung (33 – 34)							0,00	0,00	0,00
SA3	Saldo (3) Nettofinanzierungssaldo (Saldo 1 + Saldo 2)							-15.051,99	-14.200,00	-851,99

		MVAG	MVAG	VCQU	Ergebnisrechnung			Finanzierungsrechnung		
		EH	FH		RA 2023	VA 2023	RA - VA	RA 2023	VA 2023	RA - VA
<b>Finanzierungstätigkeit</b>										
SU 35	Summe Einzahlungen aus der Finanzierungstätigkeit							0,00	0,00	0,00
SU 36	Summe Auszahlungen aus der Finanzierungstätigkeit							0,00	0,00	0,00
SA4	Saldo (4) Geldfluss aus der Finanzierungstätigkeit (35 – 36)							0,00	0,00	0,00
SA5	Saldo (5) Geldfluss aus der voranschlagswirksamen Gebarung (Saldo 3 + Saldo 4)							-15.051,99	-14.200,00	-851,99
<b>22 Berufsbildender Unterricht; Anstalten der Lehrer- und Erzieherbildung</b>										
<b>220 Berufsbildende Pflichtschulen</b>										
<b>220000 Berufsbildende Pflichtschulen</b>										
<b>Operative Gebarung</b>										
SU 21 / 31	Summe Erträge / Einzahlungen operative Gebarung				0,00	0,00	0,00	0,00	0,00	0,00
1/220000-751000	Transfers an Länder, Landesfonds und Landeskammern	2231	3231	26	1.610,00	1.700,00	-90,00	1.610,00	1.700,00	-90,00
SU 22 / 32	Summe Aufwendungen / Auszahlungen operative Gebarung				1.610,00	1.700,00	-90,00	1.610,00	1.700,00	-90,00
SA 0 / SA 1	(0) Nettoergebnis (21 - 22) / (1) Geldfluss operative Gebarung (31 – 32)				-1.610,00	-1.700,00	90,00	-1.610,00	-1.700,00	90,00
SU 23	Summe Haushaltsrücklagen				0,00	0,00	0,00	0,00	0,00	0,00
SA00	Nettoergebnis nach Zuw./Entn. Haushaltsrücklagen (Saldo 0 +/- SU23)				-1.610,00	-1.700,00	90,00			
<b>Investive Gebarung</b>										
SU 33	Summe Einzahlungen investive Gebarung							0,00	0,00	0,00
SU 34	Summe Auszahlungen investive Gebarung							0,00	0,00	0,00
SA2	Saldo (2) Geldfluss aus der Investiven Gebarung (33 – 34)							0,00	0,00	0,00
SA3	Saldo (3) Nettofinanzierungssaldo (Saldo 1 + Saldo 2)							-1.610,00	-1.700,00	90,00
<b>Finanzierungstätigkeit</b>										
SU 35	Summe Einzahlungen aus der Finanzierungstätigkeit							0,00	0,00	0,00
SU 36	Summe Auszahlungen aus der Finanzierungstätigkeit							0,00	0,00	0,00
SA4	Saldo (4) Geldfluss aus der Finanzierungstätigkeit (35 – 36)							0,00	0,00	0,00
SA5	Saldo (5) Geldfluss aus der voranschlagswirksamen Gebarung (Saldo 3 + Saldo 4)							-1.610,00	-1.700,00	90,00
<b>24 Vorschulische Erziehung</b>										
<b>240 Kindergärten</b>										
<b>240000 Kindergärten</b>										
<b>Operative Gebarung</b>										
2/240000+810000	Beiträge für Bastelmaterial Kindergarten	2114	3114	13	13.647,25	11.600,00	2.047,25	14.231,48	11.600,00	2.631,48
2/240000+810100	Kostenbeiträge Mittagessen	2114	3114	13	18.759,42	17.000,00	1.759,42	17.870,40	17.000,00	870,40
2/240000+813000	Erträge aus der Auflösung von Investitionszuschüssen (Kapitaltransfers)	2127			3.154,02	3.200,00	-45,98			

		MVAG			Ergebnisrechnung			Finanzierungsrechnung		
		MVAG	MVAG	VCQU	RA 2023	VA 2023	RA - VA	RA 2023	VA 2023	RA - VA
		EH	FH							
2/240000+816100	Kostenbeiträge-Nachmittagsbetr. Kg	2114	3114	13	11.778,22	11.400,00	378,22	10.777,33	11.400,00	-622,67
2/240000+817000	Erträge aus der Auflösung von sonstigen Rückstellungen	2117			2.991,36		2.991,36			
2/240000+861000	Transfers von Ländern, Landesfonds und Landeskammern	2121	3121	15	1.400,00	1.400,00		1.400,00	1.400,00	
<b>SU 21 / 31</b>	<b>Summe Erträge / Einzahlungen operative Gebarung</b>				<b>51.730,27</b>	<b>44.600,00</b>	<b>7.130,27</b>	<b>44.279,21</b>	<b>41.400,00</b>	<b>2.879,21</b>
1/240000-400000	Geringwertige Wirtschaftsgüter	2221	3221	23	2.413,87	1.600,00	813,87	3.129,70	2.300,00	829,70
1/240000-430000	Kosten Mittagessen	2221	3221	23	19.113,95	19.700,00	-586,05	18.572,49	19.700,00	-1.127,51
1/240000-451000	BeheizungKindergarten	2221	3221	23	11.315,32	11.300,00	15,32	11.315,32	11.300,00	15,32
1/240000-454000	ReinigungsmaterialKindergarten	2221	3221	23	3.299,82	3.000,00	299,82	3.299,82	3.000,00	299,82
1/240000-456000	Bastelmaterial Kindergarten	2221	3221	23	13.058,02	11.000,00	2.058,02	12.812,78	11.000,00	1.812,78
1/240000-456100	Büromaterial + Betriebsmittel Kindergarten	2221	3221	23	4.618,38	3.700,00	918,38	3.980,76	3.700,00	280,76
1/240000-457000	Druckwerke fürKindergarten	2221	3221	23	481,81	400,00	81,81	481,81	400,00	81,81
1/240000-511000	BezügeVertragsbediensete II	2211	3211	20	208.006,97	208.400,00	-393,03	208.006,97	208.400,00	-393,03
1/240000-522000	Geldbezüge der nicht ganzjährig beschäftigten Angestellten	2211	3211	20	2.279,20	2.300,00	-20,80	2.279,20	2.300,00	-20,80
1/240000-523000	Geldbezüge der nicht ganzjährig beschäftigten Arbeiter	2211	3211	20	917,12	900,00	17,12	917,12	900,00	17,12
1/240000-565000	Mehrleistungsvergütung	2211	3211	20	145,68	200,00	-54,32	145,68	200,00	-54,32
1/240000-569000	Nebengebühren (Studienbeihilfe)	2211	3211	20	175,86	200,00	-24,14	175,86	200,00	-24,14
1/240000-580000	Dienstgeberbeitrag Familienbeihilfe	2212	3212	20	7.814,31	7.900,00	-85,69	7.814,31	7.900,00	-85,69
1/240000-582000	Dienstgeberbeitr.Sozialversicherung	2212	3212	20	44.921,67	45.500,00	-578,33	44.921,67	45.500,00	-578,33
1/240000-592000	Dotierung von Rückstellungen für Jubiläumszuwendungen	2214			599,96		599,96			
1/240000-600000	Strom Kindergarten	2222	3222	24	11.937,36	14.700,00	-2.762,64	11.937,36	14.700,00	-2.762,64
1/240000-614000	InstandhaltungKindergarten	2224	3224	24	12.914,66	11.000,00	1.914,66	10.919,66	11.000,00	-80,34
1/240000-618000	Instandhaltung von sonstigen Anlagen	2224	3224	24	107,10	100,00	7,10	107,10	100,00	7,10
1/240000-631000	Telefon- undFaxgebühren	2222	3222	24	1.533,78	1.700,00	-166,22	1.533,78	1.700,00	-166,22
1/240000-650000	Zinsen Kg-Darl.Konjunkturbelebung	2241	3241	25	7.996,36	8.000,00	-3,64	7.996,36	8.000,00	-3,64
1/240000-670000	VersicherungenKindergarten	2222	3222	24	3.198,35	3.200,00	-1,65	3.198,35	3.200,00	-1,65
1/240000-680000	Planmäßige Abschreibung	2226			16.129,96	16.100,00	29,96			
1/240000-700000	LeasingrateHeizungsanlage (Evn)	2223	3223	24	8.083,18	8.100,00	-16,82	8.083,18	8.100,00	-16,82
1/240000-700100	Mietkosten Kopiergerät	2223	3223	24	697,65	700,00	-2,35	697,65	700,00	-2,35
1/240000-710000	Öffentliche AbgabenKindergarten	2225	3225	24	340,24	400,00	-59,76	340,24	400,00	-59,76
1/240000-728000	Wartung Edv-AnlageKig	2225	3225	24	236,32	300,00	-63,68	236,32	300,00	-63,68
1/240000-777000	Kapitaltransfers an private Organisationen ohne Erwerbszweck (Verein)	2234		44	2.250,00	2.100,00	150,00			
<b>SU 22 / 32</b>	<b>Summe Aufwendungen / Auszahlungen operative Gebarung</b>				<b>384.586,90</b>	<b>382.500,00</b>	<b>2.086,90</b>	<b>362.903,49</b>	<b>365.000,00</b>	<b>-2.096,51</b>
<b>SA 0 / SA 1</b>	<b>(0) Nettoergebnis (21 - 22) / (1) Geldfluss operative Gebarung (31 - 32)</b>				<b>-332.856,63</b>	<b>-337.900,00</b>	<b>5.043,37</b>	<b>-318.624,28</b>	<b>-323.600,00</b>	<b>4.975,72</b>

		MVAG			Ergebnisrechnung			Finanzierungsrechnung		
		EH	FH	VCQU	RA 2023	VA 2023	RA - VA	RA 2023	VA 2023	RA - VA
<b>SU 23</b>	<b>Summe Haushaltsrücklagen</b>				<b>0,00</b>	<b>0,00</b>	<b>0,00</b>	<b>0,00</b>	<b>0,00</b>	<b>0,00</b>
<b>SA00</b>	<b>Nettoergebnis nach Zuw./Entn. Haushaltsrücklagen (Saldo 0 +/- SU23)</b>				<b>-332.856,63</b>	<b>-337.900,00</b>	<b>5.043,37</b>			
<b>Investive Gebarung</b>										
<b>SU 33</b>	<b>Summe Einzahlungen investive Gebarung</b>							<b>0,00</b>	<b>0,00</b>	<b>0,00</b>
1/240000-777000	Kapitaltransfers an private Organisationen ohne Erwerbszweck (Verein)		3434	44				2.250,00	2.100,00	150,00
<b>SU 34</b>	<b>Summe Auszahlungen investive Gebarung</b>							<b>2.250,00</b>	<b>2.100,00</b>	<b>150,00</b>
<b>SA2</b>	<b>Saldo (2) Geldfluss aus der Investiven Gebarung (33 – 34)</b>							<b>-2.250,00</b>	<b>-2.100,00</b>	<b>-150,00</b>
<b>SA3</b>	<b>Saldo (3) Nettofinanzierungssaldo (Saldo 1 + Saldo 2)</b>							<b>-320.874,28</b>	<b>-325.700,00</b>	<b>4.825,72</b>
<b>Finanzierungstätigkeit</b>										
<b>SU 35</b>	<b>Summe Einzahlungen aus der Finanzierungstätigkeit</b>							<b>0,00</b>	<b>0,00</b>	<b>0,00</b>
1/240000-346000	Tilgung Kg-Darl.Konjunkturbeleb		3614	65				39.622,66	39.600,00	22,66
<b>SU 36</b>	<b>Summe Auszahlungen aus der Finanzierungstätigkeit</b>							<b>39.622,66</b>	<b>39.600,00</b>	<b>22,66</b>
<b>SA4</b>	<b>Saldo (4) Geldfluss aus der Finanzierungstätigkeit (35 – 36)</b>							<b>-39.622,66</b>	<b>-39.600,00</b>	<b>-22,66</b>
<b>SA5</b>	<b>Saldo (5) Geldfluss aus der voranschlagswirksamen Gebarung (Saldo 3 + Saldo 4)</b>							<b>-360.496,94</b>	<b>-365.300,00</b>	<b>4.803,06</b>
<b>240200</b>	<b>Kindergärten</b>									
<b>Operative Gebarung</b>										
2/240200+813000	Erträge aus der Auflösung von Investitionszuschüssen (Kapitaltransfers)		2127		7.484,30	7.500,00	-15,70			
2/240200+861000	Transfers von Ländern, Landesfonds und Landeskammern	2121	3121	15	5.014,80	5.000,00	14,80	5.014,80	5.000,00	14,80
<b>SU 21 / 31</b>	<b>Summe Erträge / Einzahlungen operative Gebarung</b>				<b>12.499,10</b>	<b>12.500,00</b>	<b>-0,90</b>	<b>5.014,80</b>	<b>5.000,00</b>	<b>14,80</b>
1/240200-451000	KIG Kirchenweg - Beheizung	2221	3221	23	3.643,55	3.800,00	-156,45	3.643,55	3.800,00	-156,45
1/240200-600000	KIG Kirchenweg - Strom	2222	3222	24	3.324,23	3.600,00	-275,77	3.324,23	3.600,00	-275,77
1/240200-614000	KIG Kirchenweg - Instandhaltung	2224	3224	24	1.906,26	1.200,00	706,26	1.906,26	1.200,00	706,26
1/240200-631000	KIG Kirchenweg - Telefon- und Faxgebühren	2222	3222	24	1.425,75	1.400,00	25,75	1.425,75	1.400,00	25,75
1/240200-650000	Zinsen für Finanzschulden in Euro	2241	3241	25	14.336,13	14.400,00	-63,87	14.336,13	14.400,00	-63,87
1/240200-670000	KIG Kirchenweg - Versicherungen	2222	3222	24	1.474,88	1.400,00	74,88	1.474,88	1.400,00	74,88
1/240200-680000	Planmäßige Abschreibung	2226			21.834,71	21.800,00	34,71			
1/240200-700100	KIG Kirchenweg - Mieten an Erzdiözese (ehem. an KG)	2223	3223	24	6.025,53	6.000,00	25,53	6.025,53	6.000,00	25,53
1/240200-710000	KIG Kirchenweg - Öffentliche Abgaben	2225	3225	24	2.265,48	2.200,00	65,48	2.265,48	2.200,00	65,48
1/240200-728000	KIG Kirchenweg - Wartung EDV	2225	3225	24	118,16	300,00	-181,84	118,16	300,00	-181,84
<b>SU 22 / 32</b>	<b>Summe Aufwendungen / Auszahlungen operative Gebarung</b>				<b>56.354,68</b>	<b>56.100,00</b>	<b>254,68</b>	<b>34.519,97</b>	<b>34.300,00</b>	<b>219,97</b>
<b>SA 0 / SA 1</b>	<b>(0) Nettoergebnis (21 - 22) / (1) Geldfluss operative Gebarung (31 – 32)</b>				<b>-43.855,58</b>	<b>-43.600,00</b>	<b>-255,58</b>	<b>-29.505,17</b>	<b>-29.300,00</b>	<b>-205,17</b>
<b>SU 23</b>	<b>Summe Haushaltsrücklagen</b>				<b>0,00</b>	<b>0,00</b>	<b>0,00</b>	<b>0,00</b>	<b>0,00</b>	<b>0,00</b>
<b>SA00</b>	<b>Nettoergebnis nach Zuw./Entn. Haushaltsrücklagen (Saldo 0 +/- SU23)</b>				<b>-43.855,58</b>	<b>-43.600,00</b>	<b>-255,58</b>			



		MVAG	MVAG	VCQU	Ergebnisrechnung			Finanzierungsrechnung		
		EH	FH		RA 2023	VA 2023	RA - VA	RA 2023	VA 2023	RA - VA
<b>Investive Gebarung</b>										
SU 33	Summe Einzahlungen investive Gebarung							0,00	0,00	0,00
SU 34	Summe Auszahlungen investive Gebarung							0,00	0,00	0,00
SA2	Saldo (2) Geldfluss aus der Investiven Gebarung (33 – 34)							0,00	0,00	0,00
SA3	Saldo (3) Nettofinanzierungssaldo (Saldo 1 + Saldo 2)							-29.505,17	-29.300,00	-205,17
<b>Finanzierungstätigkeit</b>										
SU 35	Summe Einzahlungen aus der Finanzierungstätigkeit							0,00	0,00	0,00
1/240200-346000	Investitionsdarlehen von Finanzunternehmen		3614	65				26.153,70	26.100,00	53,70
SU 36	Summe Auszahlungen aus der Finanzierungstätigkeit							26.153,70	26.100,00	53,70
SA4	Saldo (4) Geldfluss aus der Finanzierungstätigkeit (35 – 36)							-26.153,70	-26.100,00	-53,70
SA5	Saldo (5) Geldfluss aus der voranschlagswirksamen Gebarung (Saldo 3 + Saldo 4)							-55.658,87	-55.400,00	-258,87
<b>240300 Kindergärten</b>										
<b>Operative Gebarung</b>										
SU 21 / 31	Summe Erträge / Einzahlungen operative Gebarung				0,00	0,00	0,00	0,00	0,00	0,00
SU 22 / 32	Summe Aufwendungen / Auszahlungen operative Gebarung				0,00	0,00	0,00	0,00	0,00	0,00
SA 0 / SA 1	(0) Nettoergebnis (21 - 22) / (1) Geldfluss operative Gebarung (31 – 32)				0,00	0,00	0,00	0,00	0,00	0,00
SU 23	Summe Haushaltsrücklagen				0,00	0,00	0,00	0,00	0,00	0,00
SA00	Nettoergebnis nach Zuw./Entn. Haushaltsrücklagen (Saldo 0 +/- SU23)				0,00	0,00	0,00	0,00	0,00	0,00
<b>Investive Gebarung</b>										
SU 33	Summe Einzahlungen investive Gebarung							0,00	0,00	0,00
5/240300-010000	Gebäude und Bauten		3413	1 40				53.189,89	53.200,00	-10,11
SU 34	Summe Auszahlungen investive Gebarung							53.189,89	53.200,00	-10,11
SA2	Saldo (2) Geldfluss aus der Investiven Gebarung (33 – 34)							-53.189,89	-53.200,00	10,11
SA3	Saldo (3) Nettofinanzierungssaldo (Saldo 1 + Saldo 2)							-53.189,89	-53.200,00	10,11
<b>Finanzierungstätigkeit</b>										
SU 35	Summe Einzahlungen aus der Finanzierungstätigkeit							0,00	0,00	0,00
SU 36	Summe Auszahlungen aus der Finanzierungstätigkeit							0,00	0,00	0,00
SA4	Saldo (4) Geldfluss aus der Finanzierungstätigkeit (35 – 36)							0,00	0,00	0,00
SA5	Saldo (5) Geldfluss aus der voranschlagswirksamen Gebarung (Saldo 3 + Saldo 4)							-53.189,89	-53.200,00	10,11
<b>240400 Kindergärten</b>										
<b>Operative Gebarung</b>										
2/240400+813000	Erträge aus der Auflösung von Investitionszuschüssen (Kapitaltransfers)		2127		205,00		205,00			
SU 21 / 31	Summe Erträge / Einzahlungen operative Gebarung				205,00	0,00	205,00	0,00	0,00	0,00

		MVAG			Ergebnisrechnung			Finanzierungsrechnung		
		EH	FH	VCQU	RA 2023	VA 2023	RA - VA	RA 2023	VA 2023	RA - VA
1/240400-680000	Planmäßige Abschreibung	2226			13.832,26		13.832,26			
<b>SU 22 / 32</b>	<b>Summe Aufwendungen / Auszahlungen operative Gebarung</b>				<b>13.832,26</b>	<b>0,00</b>	<b>13.832,26</b>	<b>0,00</b>	<b>0,00</b>	<b>0,00</b>
<b>SA 0 / SA 1</b>	<b>(0) Nettoergebnis (21 - 22) / (1) Geldfluss operative Gebarung (31 - 32)</b>				<b>-13.627,26</b>	<b>0,00</b>	<b>-13.627,26</b>	<b>0,00</b>	<b>0,00</b>	<b>0,00</b>
<b>SU 23</b>	<b>Summe Haushaltsrücklagen</b>				<b>0,00</b>	<b>0,00</b>	<b>0,00</b>	<b>0,00</b>	<b>0,00</b>	<b>0,00</b>
<b>SA00</b>	<b>Nettoergebnis nach Zuw./Entn. Haushaltsrücklagen (Saldo 0 +/- SU23)</b>				<b>-13.627,26</b>	<b>0,00</b>	<b>-13.627,26</b>			
<b>Investive Gebarung</b>										
6/240400+301000	Kapitaltransfers von Ländern, Landesfonds und Landeskammern		3331	1 33				4.100,00	7.000,00	-2.900,00
<b>SU 33</b>	<b>Summe Einzahlungen investive Gebarung</b>							<b>4.100,00</b>	<b>7.000,00</b>	<b>-2.900,00</b>
5/240400-042000	Amts-, Betriebs- und Geschäftsausstattung		3415	1 41				31.884,50	40.000,00	-8.115,50
<b>SU 34</b>	<b>Summe Auszahlungen investive Gebarung</b>							<b>31.884,50</b>	<b>40.000,00</b>	<b>-8.115,50</b>
<b>SA2</b>	<b>Saldo (2) Geldfluss aus der Investiven Gebarung (33 - 34)</b>							<b>-27.784,50</b>	<b>-33.000,00</b>	<b>5.215,50</b>
<b>SA3</b>	<b>Saldo (3) Nettofinanzierungssaldo (Saldo 1 + Saldo 2)</b>							<b>-27.784,50</b>	<b>-33.000,00</b>	<b>5.215,50</b>
<b>Finanzierungstätigkeit</b>										
6/240400+346000	Investitionsdarlehen von Finanzunternehmen		3514	1 55					33.000,00	-33.000,00
<b>SU 35</b>	<b>Summe Einzahlungen aus der Finanzierungstätigkeit</b>							<b>0,00</b>	<b>33.000,00</b>	<b>-33.000,00</b>
<b>SU 36</b>	<b>Summe Auszahlungen aus der Finanzierungstätigkeit</b>							<b>0,00</b>	<b>0,00</b>	<b>0,00</b>
<b>SA4</b>	<b>Saldo (4) Geldfluss aus der Finanzierungstätigkeit (35 - 36)</b>							<b>0,00</b>	<b>33.000,00</b>	<b>-33.000,00</b>
<b>SA5</b>	<b>Saldo (5) Geldfluss aus der voranschlagswirksamen Gebarung (Saldo 3 + Saldo 4)</b>							<b>-27.784,50</b>	<b>0,00</b>	<b>-27.784,50</b>
<b>25 Außerschulische Jugendberziehung</b>										
<b>250 Schülerhorte</b>										
<b>250000 Schülerhorte</b>										
<b>Operative Gebarung</b>										
2/250000+810000	Materialkostenbeitrag	2114	3114	13	2.588,04	2.500,00	88,04	2.565,92	2.500,00	65,92
2/250000+810100	Kostenbeiträge Nachmittagsbetreuung	2114	3114	13	33.735,29	33.000,00	735,29	33.550,47	33.000,00	550,47
2/250000+810110	Mittagessen Hort	2114	3114	13	12.195,44	12.000,00	195,44	12.157,27	12.000,00	157,27
2/250000+817000	Erträge aus der Auflösung von sonstigen Rückstellungen	2117			3.296,21	1.200,00	2.096,21			
2/250000+828000	Rückersätze von Aufwendungen	2116	3116	18	814,18		814,18	814,18		814,18
2/250000+861000	Transfers von Ländern, Landesfonds und Landeskammern	2121	3121	15	11.325,66	11.400,00	-74,34	11.325,66	11.400,00	-74,34
<b>SU 21 / 31</b>	<b>Summe Erträge / Einzahlungen operative Gebarung</b>				<b>63.954,82</b>	<b>60.100,00</b>	<b>3.854,82</b>	<b>60.413,50</b>	<b>58.900,00</b>	<b>1.513,50</b>
1/250000-400000	Geringwertige Wirtschaftsgüter	2221	3221	23	331,41	500,00	-168,59	331,41	500,00	-168,59
1/250000-430000	Kosten Mittagessen	2221	3221	23	12.536,63	12.300,00	236,63	12.433,83	12.300,00	133,83
1/250000-451000	Schülerhort - Beheizung	2221	3221	23	1.987,94	2.000,00	-12,06	1.987,94	2.000,00	-12,06

		MVAG			Ergebnisrechnung			Finanzierungsrechnung		
		MVAG	MVAG	VCQU	RA 2023	VA 2023	RA - VA	RA 2023	VA 2023	RA - VA
		EH	FH							
1/250000-454000	Schülerhort - Reinigungsmittel	2221	3221	23	1.013,95	1.000,00	13,95	1.015,44	1.000,00	15,44
1/250000-456000	Materialkosten	2221	3221	23	2.777,04	2.700,00	77,04	2.833,51	2.700,00	133,51
1/250000-456100	Büromaterial und Betriebsmittel Hort	2221	3221	23	647,51	700,00	-52,49	647,51	700,00	-52,49
1/250000-511000	VB - Hortkinderbetreuerin	2211	3211	20	86.756,20	90.000,00	-3.243,80	86.756,20	90.000,00	-3.243,80
1/250000-522000	Geldbezüge der nicht ganzjährig beschäftigten Angestellten	2211	3211	20	1.082,62	1.100,00	-17,38	1.082,62	1.100,00	-17,38
1/250000-565000	Mehrleistungsvergütungen	2211	3211	20		100,00	-100,00		100,00	-100,00
1/250000-569000	Nebengebühren (Studienbeihilfe)	2211	3211	20	87,93	100,00	-12,07	87,93	100,00	-12,07
1/250000-580000	DienstgeberbeitragFamilienausgl	2212	3212	20	3.234,71	3.800,00	-565,29	3.234,71	3.800,00	-565,29
1/250000-582000	DienstgeberbeitragSozialversicherun g Sozialversich	2212	3212	20	18.729,22	19.500,00	-770,78	18.729,22	19.500,00	-770,78
1/250000-600000	Schülerhort - Strom	2222	3222	24	618,19	1.600,00	-981,81	618,19	1.600,00	-981,81
1/250000-614000	Instandhaltung von Gebäuden und Bauten	2224	3224	24	754,18	500,00	254,18	738,43	500,00	238,43
1/250000-631000	Schülerhort - Telefon- und Faxgebühren	2222	3222	24	267,28	300,00	-32,72	267,28	300,00	-32,72
1/250000-670000	Schülerhort - Versicherungen	2222	3222	24	1.284,30	1.300,00	-15,70	1.284,30	1.300,00	-15,70
1/250000-680000	Planmäßige Abschreibung	2226			6.570,02	6.600,00	-29,98			
1/250000-710000	Schülerhort - Öffentliche Abgaben	2225	3225	24	329,86	500,00	-170,14	329,86	500,00	-170,14
1/250000-724000	Reisegebühren	2225	3225	24	49,35	100,00	-50,65	49,35	100,00	-50,65
1/250000-728000	Schulung der Hortbediensteten	2225	3225	24	1.527,89	1.500,00	27,89	1.286,18	1.500,00	-213,82
<b>SU 22 / 32</b>	<b>Summe Aufwendungen / Auszahlungen operative Gebarung</b>				<b>140.586,23</b>	<b>146.200,00</b>	<b>-5.613,77</b>	<b>133.713,91</b>	<b>139.600,00</b>	<b>-5.886,09</b>
<b>SA 0 / SA 1</b>	<b>(0) Nettoergebnis (21 - 22) / (1) Geldfluss operative Gebarung (31 - 32)</b>				<b>-76.631,41</b>	<b>-86.100,00</b>	<b>9.468,59</b>	<b>-73.300,41</b>	<b>-80.700,00</b>	<b>7.399,59</b>
<b>SU 23</b>	<b>Summe Haushaltsrücklagen</b>				<b>0,00</b>	<b>0,00</b>	<b>0,00</b>	<b>0,00</b>	<b>0,00</b>	<b>0,00</b>
<b>SA00</b>	<b>Nettoergebnis nach Zuw./Entn. Haushaltsrücklagen (Saldo 0 +/- SU23)</b>				<b>-76.631,41</b>	<b>-86.100,00</b>	<b>9.468,59</b>			
<b>Investive Gebarung</b>										
<b>SU 33</b>	<b>Summe Einzahlungen investive Gebarung</b>							<b>0,00</b>	<b>0,00</b>	<b>0,00</b>
<b>SU 34</b>	<b>Summe Auszahlungen investive Gebarung</b>							<b>0,00</b>	<b>0,00</b>	<b>0,00</b>
<b>SA2</b>	<b>Saldo (2) Geldfluss aus der Investiven Gebarung (33 - 34)</b>							<b>0,00</b>	<b>0,00</b>	<b>0,00</b>
<b>SA3</b>	<b>Saldo (3) Nettofinanzierungssaldo (Saldo 1 + Saldo 2)</b>							<b>-73.300,41</b>	<b>-80.700,00</b>	<b>7.399,59</b>
<b>Finanzierungstätigkeit</b>										
<b>SU 35</b>	<b>Summe Einzahlungen aus der Finanzierungstätigkeit</b>							<b>0,00</b>	<b>0,00</b>	<b>0,00</b>
<b>SU 36</b>	<b>Summe Auszahlungen aus der Finanzierungstätigkeit</b>							<b>0,00</b>	<b>0,00</b>	<b>0,00</b>
<b>SA4</b>	<b>Saldo (4) Geldfluss aus der Finanzierungstätigkeit (35 - 36)</b>							<b>0,00</b>	<b>0,00</b>	<b>0,00</b>
<b>SA5</b>	<b>Saldo (5) Geldfluss aus der voranschlagswirksamen Gebarung (Saldo 3 + Saldo 4)</b>							<b>-73.300,41</b>	<b>-80.700,00</b>	<b>7.399,59</b>
<b>253</b>	<b>Jugendverkehrserziehung</b>									
<b>253000</b>	<b>Jugendverkehrserziehung</b>									
<b>Operative Gebarung</b>										
<b>SU 21 / 31</b>	<b>Summe Erträge / Einzahlungen operative Gebarung</b>				<b>0,00</b>	<b>0,00</b>	<b>0,00</b>	<b>0,00</b>	<b>0,00</b>	<b>0,00</b>

		MVAG			Ergebnisrechnung			Finanzierungsrechnung		
		EH	FH	VCQU	RA 2023	VA 2023	RA - VA	RA 2023	VA 2023	RA - VA
1/253000-680000	Planmäßige Abschreibung	2226			217,56	200,00	17,56			
<b>SU 22 / 32</b>	<b>Summe Aufwendungen / Auszahlungen operative Gebarung</b>				<b>217,56</b>	<b>200,00</b>	<b>17,56</b>	<b>0,00</b>	<b>0,00</b>	<b>0,00</b>
<b>SA 0 / SA 1</b>	<b>(0) Nettoergebnis (21 - 22) / (1) Geldfluss operative Gebarung (31 - 32)</b>				<b>-217,56</b>	<b>-200,00</b>	<b>-17,56</b>	<b>0,00</b>	<b>0,00</b>	<b>0,00</b>
<b>SU 23</b>	<b>Summe Haushaltsrücklagen</b>				<b>0,00</b>	<b>0,00</b>	<b>0,00</b>	<b>0,00</b>	<b>0,00</b>	<b>0,00</b>
<b>SA00</b>	<b>Nettoergebnis nach Zuw./Entn. Haushaltsrücklagen (Saldo 0 +/- SU23)</b>				<b>-217,56</b>	<b>-200,00</b>	<b>-17,56</b>			
<b>Investive Gebarung</b>										
<b>SU 33</b>	<b>Summe Einzahlungen investive Gebarung</b>							<b>0,00</b>	<b>0,00</b>	<b>0,00</b>
<b>SU 34</b>	<b>Summe Auszahlungen investive Gebarung</b>							<b>0,00</b>	<b>0,00</b>	<b>0,00</b>
<b>SA2</b>	<b>Saldo (2) Geldfluss aus der Investiven Gebarung (33 - 34)</b>							<b>0,00</b>	<b>0,00</b>	<b>0,00</b>
<b>SA3</b>	<b>Saldo (3) Nettofinanzierungssaldo (Saldo 1 + Saldo 2)</b>							<b>0,00</b>	<b>0,00</b>	<b>0,00</b>
<b>Finanzierungstätigkeit</b>										
<b>SU 35</b>	<b>Summe Einzahlungen aus der Finanzierungstätigkeit</b>							<b>0,00</b>	<b>0,00</b>	<b>0,00</b>
<b>SU 36</b>	<b>Summe Auszahlungen aus der Finanzierungstätigkeit</b>							<b>0,00</b>	<b>0,00</b>	<b>0,00</b>
<b>SA4</b>	<b>Saldo (4) Geldfluss aus der Finanzierungstätigkeit (35 - 36)</b>							<b>0,00</b>	<b>0,00</b>	<b>0,00</b>
<b>SA5</b>	<b>Saldo (5) Geldfluss aus der voranschlagswirksamen Gebarung (Saldo 3 + Saldo 4)</b>							<b>0,00</b>	<b>0,00</b>	<b>0,00</b>
<b>259</b>	<b>Sonstige Einrichtungen und Maßnahmen</b>									
<b>259000</b>	<b>Sonstige Einrichtungen und Maßnahmen</b>									
<b>Operative Gebarung</b>										
2/259000+861000	Annuitätenzuschuss Zu- Umbau Tagesbetreuung 2018	2121	3121	15	9.315,32	9.300,00	15,32	9.315,32	9.300,00	15,32
<b>SU 21 / 31</b>	<b>Summe Erträge / Einzahlungen operative Gebarung</b>				<b>9.315,32</b>	<b>9.300,00</b>	<b>15,32</b>	<b>9.315,32</b>	<b>9.300,00</b>	<b>15,32</b>
1/259000-650000	Zinsen Darlehen Zu- Umbau Tagesbetreuung	2241	3241	25	4.675,23	4.800,00	-124,77	4.675,23	4.800,00	-124,77
<b>SU 22 / 32</b>	<b>Summe Aufwendungen / Auszahlungen operative Gebarung</b>				<b>4.675,23</b>	<b>4.800,00</b>	<b>-124,77</b>	<b>4.675,23</b>	<b>4.800,00</b>	<b>-124,77</b>
<b>SA 0 / SA 1</b>	<b>(0) Nettoergebnis (21 - 22) / (1) Geldfluss operative Gebarung (31 - 32)</b>				<b>4.640,09</b>	<b>4.500,00</b>	<b>140,09</b>	<b>4.640,09</b>	<b>4.500,00</b>	<b>140,09</b>
<b>SU 23</b>	<b>Summe Haushaltsrücklagen</b>				<b>0,00</b>	<b>0,00</b>	<b>0,00</b>	<b>0,00</b>	<b>0,00</b>	<b>0,00</b>
<b>SA00</b>	<b>Nettoergebnis nach Zuw./Entn. Haushaltsrücklagen (Saldo 0 +/- SU23)</b>				<b>4.640,09</b>	<b>4.500,00</b>	<b>140,09</b>			
<b>Investive Gebarung</b>										
<b>SU 33</b>	<b>Summe Einzahlungen investive Gebarung</b>							<b>0,00</b>	<b>0,00</b>	<b>0,00</b>
<b>SU 34</b>	<b>Summe Auszahlungen investive Gebarung</b>							<b>0,00</b>	<b>0,00</b>	<b>0,00</b>
<b>SA2</b>	<b>Saldo (2) Geldfluss aus der Investiven Gebarung (33 - 34)</b>							<b>0,00</b>	<b>0,00</b>	<b>0,00</b>
<b>SA3</b>	<b>Saldo (3) Nettofinanzierungssaldo (Saldo 1 + Saldo 2)</b>							<b>4.640,09</b>	<b>4.500,00</b>	<b>140,09</b>
<b>Finanzierungstätigkeit</b>										
<b>SU 35</b>	<b>Summe Einzahlungen aus der Finanzierungstätigkeit</b>							<b>0,00</b>	<b>0,00</b>	<b>0,00</b>
1/259000-346000	Tilgung Darlehen Zu- Umbau Tagesbetreuung		3614	65				9.309,83	9.300,00	9,83
<b>SU 36</b>	<b>Summe Auszahlungen aus der Finanzierungstätigkeit</b>							<b>9.309,83</b>	<b>9.300,00</b>	<b>9,83</b>

		MVAG MVAG VCQU			Ergebnisrechnung			Finanzierungsrechnung		
		EH	FH		RA 2023	VA 2023	RA - VA	RA 2023	VA 2023	RA - VA
<b>SA4</b>	<b>Saldo (4) Geldfluss aus der Finanzierungstätigkeit (35 – 36)</b>							<b>-9.309,83</b>	<b>-9.300,00</b>	<b>-9,83</b>
<b>SA5</b>	<b>Saldo (5) Geldfluss aus der voranschlagswirksamen Gebarung (Saldo 3 + Saldo 4)</b>							<b>-4.669,74</b>	<b>-4.800,00</b>	<b>130,26</b>
<b>26</b>	<b>Sport und außerschulische Leibeserziehung</b>									
<b>262</b>	<b>Sportplätze</b>									
<b>262000</b>	<b>Sportplätze</b>									
<b>Operative Gebarung</b>										
2/262000+811000	Turnsaalbenutzungsgebühr	2115	3115	14	700,00	700,00		700,00	700,00	
2/262000+813000	Erträge aus der Auflösung von Investitionszuschüssen (Kapitaltransfers)	2127			320,48	300,00	20,48			
<b>SU 21 / 31</b>	<b>Summe Erträge / Einzahlungen operative Gebarung</b>				<b>1.020,48</b>	<b>1.000,00</b>	<b>20,48</b>	<b>700,00</b>	<b>700,00</b>	<b>0,00</b>
1/262000-600000	Strom Freizeitanlage	2222	3222	24	2.405,09	2.500,00	-94,91	2.405,09	2.500,00	-94,91
1/262000-619000	InstandhaltungFreizeitanlage	2224	3224	24	1.487,64	1.500,00	-12,36	1.487,64	1.500,00	-12,36
1/262000-631000	Telekommunikationsdienste (Internet f. Überwachung) Freizeitanlage	2222	3222	24	318,12	300,00	18,12	318,12	300,00	18,12
1/262000-680000	Planmäßige Abschreibung	2226			1.948,90	1.900,00	48,90			
1/262000-710000	Öffentliche AbgabenFreizeitanlage	2225	3225	24	362,72	400,00	-37,28	362,72	400,00	-37,28
<b>SU 22 / 32</b>	<b>Summe Aufwendungen / Auszahlungen operative Gebarung</b>				<b>6.522,47</b>	<b>6.600,00</b>	<b>-77,53</b>	<b>4.573,57</b>	<b>4.700,00</b>	<b>-126,43</b>
<b>SA 0 / SA 1</b>	<b>(0) Nettoergebnis (21 - 22) / (1) Geldfluss operative Gebarung (31 – 32)</b>				<b>-5.501,99</b>	<b>-5.600,00</b>	<b>98,01</b>	<b>-3.873,57</b>	<b>-4.000,00</b>	<b>126,43</b>
<b>SU 23</b>	<b>Summe Haushaltsrücklagen</b>				<b>0,00</b>	<b>0,00</b>	<b>0,00</b>	<b>0,00</b>	<b>0,00</b>	<b>0,00</b>
<b>SA00</b>	<b>Nettoergebnis nach Zuw./Entn. Haushaltsrücklagen (Saldo 0 +/- SU23)</b>				<b>-5.501,99</b>	<b>-5.600,00</b>	<b>98,01</b>			
<b>Investive Gebarung</b>										
<b>SU 33</b>	<b>Summe Einzahlungen investive Gebarung</b>							<b>0,00</b>	<b>0,00</b>	<b>0,00</b>
<b>SU 34</b>	<b>Summe Auszahlungen investive Gebarung</b>							<b>0,00</b>	<b>0,00</b>	<b>0,00</b>
<b>SA2</b>	<b>Saldo (2) Geldfluss aus der Investiven Gebarung (33 – 34)</b>							<b>0,00</b>	<b>0,00</b>	<b>0,00</b>
<b>SA3</b>	<b>Saldo (3) Nettofinanzierungssaldo (Saldo 1 + Saldo 2)</b>							<b>-3.873,57</b>	<b>-4.000,00</b>	<b>126,43</b>
<b>Finanzierungstätigkeit</b>										
<b>SU 35</b>	<b>Summe Einzahlungen aus der Finanzierungstätigkeit</b>							<b>0,00</b>	<b>0,00</b>	<b>0,00</b>
<b>SU 36</b>	<b>Summe Auszahlungen aus der Finanzierungstätigkeit</b>							<b>0,00</b>	<b>0,00</b>	<b>0,00</b>
<b>SA4</b>	<b>Saldo (4) Geldfluss aus der Finanzierungstätigkeit (35 – 36)</b>							<b>0,00</b>	<b>0,00</b>	<b>0,00</b>
<b>SA5</b>	<b>Saldo (5) Geldfluss aus der voranschlagswirksamen Gebarung (Saldo 3 + Saldo 4)</b>							<b>-3.873,57</b>	<b>-4.000,00</b>	<b>126,43</b>
<b>263</b>	<b>Turn- und Sporthallen</b>									
<b>263000</b>	<b>Turn- und Sporthallen</b>									
<b>Operative Gebarung</b>										
2/263000+813000	Erträge aus der Auflösung von Investitionszuschüssen (Kapitaltransfers)	2127			535,35	500,00	35,35			
<b>SU 21 / 31</b>	<b>Summe Erträge / Einzahlungen operative Gebarung</b>				<b>535,35</b>	<b>500,00</b>	<b>35,35</b>	<b>0,00</b>	<b>0,00</b>	<b>0,00</b>

	MVAG	MVAG	VCQU	Ergebnisrechnung			Finanzierungsrechnung			
				EH	FH	RA 2023	VA 2023	RA - VA	RA 2023	VA 2023
1/263000-614000	Turnsaalinstandhaltung	2224	3224	24	941,26	1.000,00	-58,74	941,26	1.000,00	-58,74
1/263000-680000	Planmäßige Abschreibung	2226			13.628,38	13.600,00	28,38			
<b>SU 22 / 32</b>	<b>Summe Aufwendungen / Auszahlungen operative Gebarung</b>				<b>14.569,64</b>	<b>14.600,00</b>	<b>-30,36</b>	<b>941,26</b>	<b>1.000,00</b>	<b>-58,74</b>
<b>SA 0 / SA 1</b>	<b>(0) Nettoergebnis (21 - 22) / (1) Geldfluss operative Gebarung (31 - 32)</b>				<b>-14.034,29</b>	<b>-14.100,00</b>	<b>65,71</b>	<b>-941,26</b>	<b>-1.000,00</b>	<b>58,74</b>
<b>SU 23</b>	<b>Summe Haushaltsrücklagen</b>				<b>0,00</b>	<b>0,00</b>	<b>0,00</b>	<b>0,00</b>	<b>0,00</b>	<b>0,00</b>
<b>SA00</b>	<b>Nettoergebnis nach Zuw./Entn. Haushaltsrücklagen (Saldo 0 +/- SU23)</b>				<b>-14.034,29</b>	<b>-14.100,00</b>	<b>65,71</b>			
<b>Investive Gebarung</b>										
<b>SU 33</b>	<b>Summe Einzahlungen investive Gebarung</b>							<b>0,00</b>	<b>0,00</b>	<b>0,00</b>
<b>SU 34</b>	<b>Summe Auszahlungen investive Gebarung</b>							<b>0,00</b>	<b>0,00</b>	<b>0,00</b>
<b>SA2</b>	<b>Saldo (2) Geldfluss aus der Investiven Gebarung (33 - 34)</b>							<b>0,00</b>	<b>0,00</b>	<b>0,00</b>
<b>SA3</b>	<b>Saldo (3) Nettofinanzierungssaldo (Saldo 1 + Saldo 2)</b>							<b>-941,26</b>	<b>-1.000,00</b>	<b>58,74</b>
<b>Finanzierungstätigkeit</b>										
<b>SU 35</b>	<b>Summe Einzahlungen aus der Finanzierungstätigkeit</b>							<b>0,00</b>	<b>0,00</b>	<b>0,00</b>
<b>SU 36</b>	<b>Summe Auszahlungen aus der Finanzierungstätigkeit</b>							<b>0,00</b>	<b>0,00</b>	<b>0,00</b>
<b>SA4</b>	<b>Saldo (4) Geldfluss aus der Finanzierungstätigkeit (35 - 36)</b>							<b>0,00</b>	<b>0,00</b>	<b>0,00</b>
<b>SA5</b>	<b>Saldo (5) Geldfluss aus der voranschlagswirksamen Gebarung (Saldo 3 + Saldo 4)</b>							<b>-941,26</b>	<b>-1.000,00</b>	<b>58,74</b>
<b>269</b>	<b>Sonstige Einrichtungen und Maßnahmen</b>									
<b>269000</b>	<b>Sonstige Einrichtungen und Maßnahmen</b>									
<b>Operative Gebarung</b>										
<b>SU 21 / 31</b>	<b>Summe Erträge / Einzahlungen operative Gebarung</b>				<b>0,00</b>	<b>0,00</b>	<b>0,00</b>	<b>0,00</b>	<b>0,00</b>	<b>0,00</b>
1/269000-400000	Geringwertige Wirtschaftsgüter (GWG)	2221	3221	23		100,00	-100,00		100,00	-100,00
1/269000-618000	ErhaltungKinderspielplätze	2224	3224	24	1.241,94	1.200,00	41,94	1.241,94	1.200,00	41,94
1/269000-631000	Telekommunikationsdienste Spielplatz Internet Überwachung	2222	3222	24	180,67	300,00	-119,33	180,67	300,00	-119,33
1/269000-680000	Planmäßige Abschreibung	2226			212,19	200,00	12,19			
1/269000-757000	Subventionen an Sportvereine	2234	3234	27	9.898,80	10.000,00	-101,20	9.898,80	10.000,00	-101,20
<b>SU 22 / 32</b>	<b>Summe Aufwendungen / Auszahlungen operative Gebarung</b>				<b>11.533,60</b>	<b>11.800,00</b>	<b>-266,40</b>	<b>11.321,41</b>	<b>11.600,00</b>	<b>-278,59</b>
<b>SA 0 / SA 1</b>	<b>(0) Nettoergebnis (21 - 22) / (1) Geldfluss operative Gebarung (31 - 32)</b>				<b>-11.533,60</b>	<b>-11.800,00</b>	<b>266,40</b>	<b>-11.321,41</b>	<b>-11.600,00</b>	<b>278,59</b>
<b>SU 23</b>	<b>Summe Haushaltsrücklagen</b>				<b>0,00</b>	<b>0,00</b>	<b>0,00</b>	<b>0,00</b>	<b>0,00</b>	<b>0,00</b>
<b>SA00</b>	<b>Nettoergebnis nach Zuw./Entn. Haushaltsrücklagen (Saldo 0 +/- SU23)</b>				<b>-11.533,60</b>	<b>-11.800,00</b>	<b>266,40</b>			
<b>Investive Gebarung</b>										
<b>SU 33</b>	<b>Summe Einzahlungen investive Gebarung</b>							<b>0,00</b>	<b>0,00</b>	<b>0,00</b>
<b>SU 34</b>	<b>Summe Auszahlungen investive Gebarung</b>							<b>0,00</b>	<b>0,00</b>	<b>0,00</b>
<b>SA2</b>	<b>Saldo (2) Geldfluss aus der Investiven Gebarung (33 - 34)</b>							<b>0,00</b>	<b>0,00</b>	<b>0,00</b>
<b>SA3</b>	<b>Saldo (3) Nettofinanzierungssaldo (Saldo 1 + Saldo 2)</b>							<b>-11.321,41</b>	<b>-11.600,00</b>	<b>278,59</b>
<b>Finanzierungstätigkeit</b>										
<b>SU 35</b>	<b>Summe Einzahlungen aus der Finanzierungstätigkeit</b>							<b>0,00</b>	<b>0,00</b>	<b>0,00</b>

	MVAG	MVAG	VCQU	Ergebnisrechnung			Finanzierungsrechnung			
				EH	FH		RA 2023	VA 2023	RA - VA	RA 2023
SU 36								0,00	0,00	0,00
SA4								0,00	0,00	0,00
SA5								-11.321,41	-11.600,00	278,59
<b>28</b>										
<b>Forschung und Wissenschaft</b>										
<b>282</b>										
<b>Studienbeihilfen</b>										
<b>282000</b>										
<b>Studienbeihilfen</b>										
<b>Operative Gebarung</b>										
SU 21 / 31								0,00	0,00	0,00
1/282000-768000										
SU 22 / 32								0,00	100,00	-100,00
SA 0 / SA 1								0,00	-100,00	100,00
SU 23								0,00	0,00	0,00
SA00								0,00	-100,00	100,00
<b>Investive Gebarung</b>										
SU 33								0,00	0,00	0,00
SU 34								0,00	0,00	0,00
SA2								0,00	0,00	0,00
SA3								0,00	-100,00	100,00
<b>Finanzierungstätigkeit</b>										
SU 35								0,00	0,00	0,00
SU 36								0,00	0,00	0,00
SA4								0,00	0,00	0,00
SA5								0,00	-100,00	100,00

		MVAG	MVAG	VCQU	Ergebnisrechnung			Finanzierungsrechnung		
		EH	FH		RA 2023	VA 2023	RA - VA	RA 2023	VA 2023	RA - VA
<b>3 Kunst, Kultur und Kultus</b>										
<b>32</b>	<b>Musik und darstellende Kunst</b>									
<b>320</b>	<b>Ausbildung in Musik und darstellender Kunst</b>									
<b>320000</b>	<b>Ausbildung in Musik und darstellender Kunst</b>									
<b>Operative Gebarung</b>										
<b>SU 21 / 31</b>	<b>Summe Erträge / Einzahlungen operative Gebarung</b>				<b>0,00</b>	<b>0,00</b>	<b>0,00</b>	<b>0,00</b>	<b>0,00</b>	<b>0,00</b>
1/320000-752000	Transfer an Musikschulverbände	2231	3231	26	70.851,85	70.900,00	-48,15	70.851,85	70.900,00	-48,15
<b>SU 22 / 32</b>	<b>Summe Aufwendungen / Auszahlungen operative Gebarung</b>				<b>70.851,85</b>	<b>70.900,00</b>	<b>-48,15</b>	<b>70.851,85</b>	<b>70.900,00</b>	<b>-48,15</b>
<b>SA 0 / SA 1</b>	<b>(0) Nettoergebnis (21 - 22) / (1) Geldfluss operative Gebarung (31 - 32)</b>				<b>-70.851,85</b>	<b>-70.900,00</b>	<b>48,15</b>	<b>-70.851,85</b>	<b>-70.900,00</b>	<b>48,15</b>
<b>SU 23</b>	<b>Summe Haushaltsrücklagen</b>				<b>0,00</b>	<b>0,00</b>	<b>0,00</b>	<b>0,00</b>	<b>0,00</b>	<b>0,00</b>
<b>SA00</b>	<b>Nettoergebnis nach Zuw./Entn. Haushaltsrücklagen (Saldo 0 +/- SU23)</b>				<b>-70.851,85</b>	<b>-70.900,00</b>	<b>48,15</b>			
<b>Investive Gebarung</b>										
<b>SU 33</b>	<b>Summe Einzahlungen investive Gebarung</b>							<b>0,00</b>	<b>0,00</b>	<b>0,00</b>
<b>SU 34</b>	<b>Summe Auszahlungen investive Gebarung</b>							<b>0,00</b>	<b>0,00</b>	<b>0,00</b>
<b>SA2</b>	<b>Saldo (2) Geldfluss aus der Investiven Gebarung (33 - 34)</b>							<b>0,00</b>	<b>0,00</b>	<b>0,00</b>
<b>SA3</b>	<b>Saldo (3) Nettofinanzierungssaldo (Saldo 1 + Saldo 2)</b>							<b>-70.851,85</b>	<b>-70.900,00</b>	<b>48,15</b>
<b>Finanzierungstätigkeit</b>										
<b>SU 35</b>	<b>Summe Einzahlungen aus der Finanzierungstätigkeit</b>							<b>0,00</b>	<b>0,00</b>	<b>0,00</b>
<b>SU 36</b>	<b>Summe Auszahlungen aus der Finanzierungstätigkeit</b>							<b>0,00</b>	<b>0,00</b>	<b>0,00</b>
<b>SA4</b>	<b>Saldo (4) Geldfluss aus der Finanzierungstätigkeit (35 - 36)</b>							<b>0,00</b>	<b>0,00</b>	<b>0,00</b>
<b>SA5</b>	<b>Saldo (5) Geldfluss aus der voranschlagswirksamen Gebarung (Saldo 3 + Saldo 4)</b>							<b>-70.851,85</b>	<b>-70.900,00</b>	<b>48,15</b>
<b>321</b>	<b>Einrichtungen der Musikpflege</b>									
<b>321000</b>	<b>Einrichtungen der Musikpflege</b>									
<b>Operative Gebarung</b>										
<b>SU 21 / 31</b>	<b>Summe Erträge / Einzahlungen operative Gebarung</b>				<b>0,00</b>	<b>0,00</b>	<b>0,00</b>	<b>0,00</b>	<b>0,00</b>	<b>0,00</b>
1/321000-757000	Laufende Zuschüsse an Musikvereine u SW.	2234	3234	27	1.515,00	1.500,00	15,00	1.515,00	1.500,00	15,00
<b>SU 22 / 32</b>	<b>Summe Aufwendungen / Auszahlungen operative Gebarung</b>				<b>1.515,00</b>	<b>1.500,00</b>	<b>15,00</b>	<b>1.515,00</b>	<b>1.500,00</b>	<b>15,00</b>
<b>SA 0 / SA 1</b>	<b>(0) Nettoergebnis (21 - 22) / (1) Geldfluss operative Gebarung (31 - 32)</b>				<b>-1.515,00</b>	<b>-1.500,00</b>	<b>-15,00</b>	<b>-1.515,00</b>	<b>-1.500,00</b>	<b>-15,00</b>
<b>SU 23</b>	<b>Summe Haushaltsrücklagen</b>				<b>0,00</b>	<b>0,00</b>	<b>0,00</b>	<b>0,00</b>	<b>0,00</b>	<b>0,00</b>
<b>SA00</b>	<b>Nettoergebnis nach Zuw./Entn. Haushaltsrücklagen (Saldo 0 +/- SU23)</b>				<b>-1.515,00</b>	<b>-1.500,00</b>	<b>-15,00</b>			
<b>Investive Gebarung</b>										
<b>SU 33</b>	<b>Summe Einzahlungen investive Gebarung</b>							<b>0,00</b>	<b>0,00</b>	<b>0,00</b>
<b>SU 34</b>	<b>Summe Auszahlungen investive Gebarung</b>							<b>0,00</b>	<b>0,00</b>	<b>0,00</b>
<b>SA2</b>	<b>Saldo (2) Geldfluss aus der Investiven Gebarung (33 - 34)</b>							<b>0,00</b>	<b>0,00</b>	<b>0,00</b>



		MVAG MVAG VCQU			Ergebnisrechnung			Finanzierungsrechnung		
		EH	FH		RA 2023	VA 2023	RA - VA	RA 2023	VA 2023	RA - VA
<b>SA3</b>	<b>Saldo (3) Nettofinanzierungssaldo (Saldo 1 + Saldo 2)</b>							-1.515,00	-1.500,00	-15,00
<b>Finanzierungstätigkeit</b>										
<b>SU 35</b>	<b>Summe Einzahlungen aus der Finanzierungstätigkeit</b>							0,00	0,00	0,00
<b>SU 36</b>	<b>Summe Auszahlungen aus der Finanzierungstätigkeit</b>							0,00	0,00	0,00
<b>SA4</b>	<b>Saldo (4) Geldfluss aus der Finanzierungstätigkeit (35 – 36)</b>							0,00	0,00	0,00
<b>SA5</b>	<b>Saldo (5) Geldfluss aus der voranschlagswirksamen Gebarung (Saldo 3 + Saldo 4)</b>							-1.515,00	-1.500,00	-15,00
<b>36</b>	<b>Heimatpflege</b>									
<b>363</b>	<b>Altstadterhaltung und Ortsbildpflege</b>									
<b>363000</b>	<b>Altstadterhaltung und Ortsbildpflege</b>									
<b>Operative Gebarung</b>										
<b>SU 21 / 31</b>	<b>Summe Erträge / Einzahlungen operative Gebarung</b>				0,00	0,00	0,00	0,00	0,00	0,00
1/363000-650000	Zinsentilgung Vereinshaus	2241	3241	25	27,05	100,00	-72,95	27,05	100,00	-72,95
1/363000-728000	Ortsbildpflege	2225	3225	24	15.319,65	14.000,00	1.319,65	15.319,65	14.000,00	1.319,65
<b>SU 22 / 32</b>	<b>Summe Aufwendungen / Auszahlungen operative Gebarung</b>				15.346,70	14.100,00	1.246,70	15.346,70	14.100,00	1.246,70
<b>SA 0 / SA 1</b>	<b>(0) Nettoergebnis (21 - 22) / (1) Geldfluss operative Gebarung (31 – 32)</b>				-15.346,70	-14.100,00	-1.246,70	-15.346,70	-14.100,00	-1.246,70
<b>SU 23</b>	<b>Summe Haushaltsrücklagen</b>				0,00	0,00	0,00	0,00	0,00	0,00
<b>SA00</b>	<b>Nettoergebnis nach Zuw./Entn. Haushaltsrücklagen (Saldo 0 +/- SU23)</b>				-15.346,70	-14.100,00	-1.246,70			
<b>Investive Gebarung</b>										
<b>SU 33</b>	<b>Summe Einzahlungen investive Gebarung</b>							0,00	0,00	0,00
<b>SU 34</b>	<b>Summe Auszahlungen investive Gebarung</b>							0,00	0,00	0,00
<b>SA2</b>	<b>Saldo (2) Geldfluss aus der Investiven Gebarung (33 – 34)</b>							0,00	0,00	0,00
<b>SA3</b>	<b>Saldo (3) Nettofinanzierungssaldo (Saldo 1 + Saldo 2)</b>							-15.346,70	-14.100,00	-1.246,70
<b>Finanzierungstätigkeit</b>										
<b>SU 35</b>	<b>Summe Einzahlungen aus der Finanzierungstätigkeit</b>							0,00	0,00	0,00
1/363000-346000	Tilgung Vereinshaus Gerasdorf		3614	65				1.315,07	1.300,00	15,07
<b>SU 36</b>	<b>Summe Auszahlungen aus der Finanzierungstätigkeit</b>							1.315,07	1.300,00	15,07
<b>SA4</b>	<b>Saldo (4) Geldfluss aus der Finanzierungstätigkeit (35 – 36)</b>							-1.315,07	-1.300,00	-15,07
<b>SA5</b>	<b>Saldo (5) Geldfluss aus der voranschlagswirksamen Gebarung (Saldo 3 + Saldo 4)</b>							-16.661,77	-15.400,00	-1.261,77
<b>369</b>	<b>Sonstige Einrichtungen und Maßnahmen</b>									
<b>369000</b>	<b>Sonstige Einrichtungen und Maßnahmen</b>									
<b>Operative Gebarung</b>										
2/369000+816000	Rückersatz Ausgaben Brauchtumpflege	2114	3114	13	1.480,40	1.400,00	80,40	1.472,90	1.400,00	72,90
<b>SU 21 / 31</b>	<b>Summe Erträge / Einzahlungen operative Gebarung</b>				1.480,40	1.400,00	80,40	1.472,90	1.400,00	72,90
1/369000-723000	Brauchtumpflege	2225	3225	24	12.495,20	12.000,00	495,20	12.930,20	12.000,00	930,20
<b>SU 22 / 32</b>	<b>Summe Aufwendungen / Auszahlungen operative Gebarung</b>				12.495,20	12.000,00	495,20	12.930,20	12.000,00	930,20

	MVAG	MVAG	VCQU	Ergebnisrechnung			Finanzierungsrechnung				
				EH	FH	RA 2023	VA 2023	RA - VA	RA 2023	VA 2023	RA - VA
SA 0 / SA 1	(0) Nettoergebnis (21 - 22) / (1) Geldfluss operative Gebarung (31 – 32)					-11.014,80	-10.600,00	-414,80	-11.457,30	-10.600,00	-857,30
SU 23	Summe Haushaltsrücklagen					0,00	0,00	0,00	0,00	0,00	0,00
SA00	Nettoergebnis nach Zuw./Entn. Haushaltsrücklagen (Saldo 0 +/- SU23)					-11.014,80	-10.600,00	-414,80			
<b>Investive Gebarung</b>											
SU 33	Summe Einzahlungen investive Gebarung								0,00	0,00	0,00
SU 34	Summe Auszahlungen investive Gebarung								0,00	0,00	0,00
SA2	Saldo (2) Geldfluss aus der Investiven Gebarung (33 – 34)								0,00	0,00	0,00
SA3	Saldo (3) Nettofinanzierungssaldo (Saldo 1 + Saldo 2)								-11.457,30	-10.600,00	-857,30
<b>Finanzierungstätigkeit</b>											
SU 35	Summe Einzahlungen aus der Finanzierungstätigkeit								0,00	0,00	0,00
SU 36	Summe Auszahlungen aus der Finanzierungstätigkeit								0,00	0,00	0,00
SA4	Saldo (4) Geldfluss aus der Finanzierungstätigkeit (35 – 36)								0,00	0,00	0,00
SA5	Saldo (5) Geldfluss aus der voranschlagswirksamen Gebarung (Saldo 3 + Saldo 4)								-11.457,30	-10.600,00	-857,30
<b>37 Rundfunk, Presse und Film</b>											
<b>370 Förderung von Rundfunk und Fernsehen</b>											
<b>370000 Förderung von Rundfunk und Fernsehen</b>											
<b>Operative Gebarung</b>											
2/370000+828000	Verkaufserlöse der Gemeindechronik	2116	3116	18		117,00	100,00	17,00	117,00	100,00	17,00
SU 21 / 31	Summe Erträge / Einzahlungen operative Gebarung					117,00	100,00	17,00	117,00	100,00	17,00
SU 22 / 32	Summe Aufwendungen / Auszahlungen operative Gebarung					0,00	0,00	0,00	0,00	0,00	0,00
SA 0 / SA 1	(0) Nettoergebnis (21 - 22) / (1) Geldfluss operative Gebarung (31 – 32)					117,00	100,00	17,00	117,00	100,00	17,00
SU 23	Summe Haushaltsrücklagen					0,00	0,00	0,00	0,00	0,00	0,00
SA00	Nettoergebnis nach Zuw./Entn. Haushaltsrücklagen (Saldo 0 +/- SU23)					117,00	100,00	17,00			
<b>Investive Gebarung</b>											
SU 33	Summe Einzahlungen investive Gebarung								0,00	0,00	0,00
SU 34	Summe Auszahlungen investive Gebarung								0,00	0,00	0,00
SA2	Saldo (2) Geldfluss aus der Investiven Gebarung (33 – 34)								0,00	0,00	0,00
SA3	Saldo (3) Nettofinanzierungssaldo (Saldo 1 + Saldo 2)								117,00	100,00	17,00
<b>Finanzierungstätigkeit</b>											
SU 35	Summe Einzahlungen aus der Finanzierungstätigkeit								0,00	0,00	0,00
SU 36	Summe Auszahlungen aus der Finanzierungstätigkeit								0,00	0,00	0,00
SA4	Saldo (4) Geldfluss aus der Finanzierungstätigkeit (35 – 36)								0,00	0,00	0,00
SA5	Saldo (5) Geldfluss aus der voranschlagswirksamen Gebarung (Saldo 3 + Saldo 4)								117,00	100,00	17,00

		MVAG MVAG VCQU			Ergebnisrechnung			Finanzierungsrechnung		
		EH	FH		RA 2023	VA 2023	RA - VA	RA 2023	VA 2023	RA - VA
<b>38</b>	<b>Sonstige Kulturpflege</b>									
<b>381</b>	<b>Maßnahmen der Kulturpflege</b>									
<b>381000</b>	<b>Massnahmen der Kulturpflege</b>									
<b>Operative Gebarung</b>										
2/381000+810000	Erlöse Veranstaltungen	2114	3114	13		100,00	-100,00		100,00	-100,00
<b>SU 21 / 31</b>	<b>Summe Erträge / Einzahlungen operative Gebarung</b>				<b>0,00</b>	<b>100,00</b>	<b>-100,00</b>	<b>0,00</b>	<b>100,00</b>	<b>-100,00</b>
1/381000-728000	Kulturpflege	2225	3225	24	730,00	800,00	-70,00	730,00	800,00	-70,00
1/381000-728100	Historische erhaltenswerte Güter der Gemeinde	2225	3225	24		100,00	-100,00		100,00	-100,00
<b>SU 22 / 32</b>	<b>Summe Aufwendungen / Auszahlungen operative Gebarung</b>				<b>730,00</b>	<b>900,00</b>	<b>-170,00</b>	<b>730,00</b>	<b>900,00</b>	<b>-170,00</b>
<b>SA 0 / SA 1</b>	<b>(0) Nettoergebnis (21 - 22) / (1) Geldfluss operative Gebarung (31 - 32)</b>				<b>-730,00</b>	<b>-800,00</b>	<b>70,00</b>	<b>-730,00</b>	<b>-800,00</b>	<b>70,00</b>
<b>SU 23</b>	<b>Summe Haushaltsrücklagen</b>				<b>0,00</b>	<b>0,00</b>	<b>0,00</b>	<b>0,00</b>	<b>0,00</b>	<b>0,00</b>
<b>SA00</b>	<b>Nettoergebnis nach Zuw./Entn. Haushaltsrücklagen (Saldo 0 +/- SU23)</b>				<b>-730,00</b>	<b>-800,00</b>	<b>70,00</b>			
<b>Investive Gebarung</b>										
<b>SU 33</b>	<b>Summe Einzahlungen investive Gebarung</b>							<b>0,00</b>	<b>0,00</b>	<b>0,00</b>
<b>SU 34</b>	<b>Summe Auszahlungen investive Gebarung</b>							<b>0,00</b>	<b>0,00</b>	<b>0,00</b>
<b>SA2</b>	<b>Saldo (2) Geldfluss aus der Investiven Gebarung (33 - 34)</b>							<b>0,00</b>	<b>0,00</b>	<b>0,00</b>
<b>SA3</b>	<b>Saldo (3) Nettofinanzierungssaldo (Saldo 1 + Saldo 2)</b>							<b>-730,00</b>	<b>-800,00</b>	<b>70,00</b>
<b>Finanzierungstätigkeit</b>										
<b>SU 35</b>	<b>Summe Einzahlungen aus der Finanzierungstätigkeit</b>							<b>0,00</b>	<b>0,00</b>	<b>0,00</b>
<b>SU 36</b>	<b>Summe Auszahlungen aus der Finanzierungstätigkeit</b>							<b>0,00</b>	<b>0,00</b>	<b>0,00</b>
<b>SA4</b>	<b>Saldo (4) Geldfluss aus der Finanzierungstätigkeit (35 - 36)</b>							<b>0,00</b>	<b>0,00</b>	<b>0,00</b>
<b>SA5</b>	<b>Saldo (5) Geldfluss aus der voranschlagswirksamen Gebarung (Saldo 3 + Saldo 4)</b>							<b>-730,00</b>	<b>-800,00</b>	<b>70,00</b>
<b>39</b>	<b>Kultus</b>									
<b>390</b>	<b>Kirchliche Angelegenheiten</b>									
<b>390000</b>	<b>Kirchliche Angelegenheiten</b>									
<b>Operative Gebarung</b>										
2/390000+829000	diverse Einnahmen	2116	3116	18	15,00	100,00	-85,00	15,00	100,00	-85,00
<b>SU 21 / 31</b>	<b>Summe Erträge / Einzahlungen operative Gebarung</b>				<b>15,00</b>	<b>100,00</b>	<b>-85,00</b>	<b>15,00</b>	<b>100,00</b>	<b>-85,00</b>
1/390000-729000	Aufwendungen fürkirchl. Angelegenheiten	2225	3225	24	2.897,13	3.400,00	-502,87	3.435,33	3.400,00	35,33
<b>SU 22 / 32</b>	<b>Summe Aufwendungen / Auszahlungen operative Gebarung</b>				<b>2.897,13</b>	<b>3.400,00</b>	<b>-502,87</b>	<b>3.435,33</b>	<b>3.400,00</b>	<b>35,33</b>
<b>SA 0 / SA 1</b>	<b>(0) Nettoergebnis (21 - 22) / (1) Geldfluss operative Gebarung (31 - 32)</b>				<b>-2.882,13</b>	<b>-3.300,00</b>	<b>417,87</b>	<b>-3.420,33</b>	<b>-3.300,00</b>	<b>-120,33</b>
<b>SU 23</b>	<b>Summe Haushaltsrücklagen</b>				<b>0,00</b>	<b>0,00</b>	<b>0,00</b>	<b>0,00</b>	<b>0,00</b>	<b>0,00</b>
<b>SA00</b>	<b>Nettoergebnis nach Zuw./Entn. Haushaltsrücklagen (Saldo 0 +/- SU23)</b>				<b>-2.882,13</b>	<b>-3.300,00</b>	<b>417,87</b>			

	MVAG	MVAG	VCQU	Ergebnisrechnung			Finanzierungsrechnung			
				EH	FH	RA 2023	VA 2023	RA - VA	RA 2023	VA 2023
<b>Investive Gebarung</b>										
SU 33								0,00	0,00	0,00
SU 34								0,00	0,00	0,00
SA2								0,00	0,00	0,00
SA3								-3.420,33	-3.300,00	-120,33
<b>Finanzierungstätigkeit</b>										
SU 35								0,00	0,00	0,00
SU 36								0,00	0,00	0,00
SA4								0,00	0,00	0,00
SA5								-3.420,33	-3.300,00	-120,33

		MVAG	MVAG	VCQU	Ergebnisrechnung			Finanzierungsrechnung		
		EH	FH		RA 2023	VA 2023	RA - VA	RA 2023	VA 2023	RA - VA
<b>4 Soziale Wohlfahrt und Wohnbauförderung</b>										
<b>41</b>	<b>Allgemeine öffentliche Wohlfahrt</b>									
<b>419</b>	<b>Sonstige Einrichtungen und Maßnahmen</b>									
<b>419000</b>	<b>Sonstige Einrichtungen und Maßnahmen</b>									
<b>Operative Gebarung</b>										
<b>SU 21 / 31</b>	<b>Summe Erträge / Einzahlungen operative Gebarung</b>				<b>0,00</b>	<b>0,00</b>	<b>0,00</b>	<b>0,00</b>	<b>0,00</b>	<b>0,00</b>
1/419000-751000	Sozialhilfe Wohnsitzgemeindebeit rag	2231	3231	26	9.258,62	9.300,00	-41,38	9.258,62	9.300,00	-41,38
1/419000-751100	Sozialhilfe nachder Finanzkraft	2231	3231	26	320.616,49	320.600,00	16,49	320.616,49	320.600,00	16,49
<b>SU 22 / 32</b>	<b>Summe Aufwendungen / Auszahlungen operative Gebarung</b>				<b>329.875,11</b>	<b>329.900,00</b>	<b>-24,89</b>	<b>329.875,11</b>	<b>329.900,00</b>	<b>-24,89</b>
<b>SA 0 / SA 1</b>	<b>(0) Nettoergebnis (21 - 22) / (1) Geldfluss operative Gebarung (31 – 32)</b>				<b>-329.875,11</b>	<b>-329.900,00</b>	<b>24,89</b>	<b>-329.875,11</b>	<b>-329.900,00</b>	<b>24,89</b>
<b>SU 23</b>	<b>Summe Haushaltsrücklagen</b>				<b>0,00</b>	<b>0,00</b>	<b>0,00</b>	<b>0,00</b>	<b>0,00</b>	<b>0,00</b>
<b>SA00</b>	<b>Nettoergebnis nach Zuw./Entn. Haushaltsrücklagen (Saldo 0 +/- SU23)</b>				<b>-329.875,11</b>	<b>-329.900,00</b>	<b>24,89</b>			
<b>Investive Gebarung</b>										
<b>SU 33</b>	<b>Summe Einzahlungen investive Gebarung</b>							<b>0,00</b>	<b>0,00</b>	<b>0,00</b>
<b>SU 34</b>	<b>Summe Auszahlungen investive Gebarung</b>							<b>0,00</b>	<b>0,00</b>	<b>0,00</b>
<b>SA2</b>	<b>Saldo (2) Geldfluss aus der Investiven Gebarung (33 – 34)</b>							<b>0,00</b>	<b>0,00</b>	<b>0,00</b>
<b>SA3</b>	<b>Saldo (3) Nettofinanzierungssaldo (Saldo 1 + Saldo 2)</b>							<b>-329.875,11</b>	<b>-329.900,00</b>	<b>24,89</b>
<b>Finanzierungstätigkeit</b>										
<b>SU 35</b>	<b>Summe Einzahlungen aus der Finanzierungstätigkeit</b>							<b>0,00</b>	<b>0,00</b>	<b>0,00</b>
<b>SU 36</b>	<b>Summe Auszahlungen aus der Finanzierungstätigkeit</b>							<b>0,00</b>	<b>0,00</b>	<b>0,00</b>
<b>SA4</b>	<b>Saldo (4) Geldfluss aus der Finanzierungstätigkeit (35 – 36)</b>							<b>0,00</b>	<b>0,00</b>	<b>0,00</b>
<b>SA5</b>	<b>Saldo (5) Geldfluss aus der voranschlagswirksamen Gebarung (Saldo 3 + Saldo 4)</b>							<b>-329.875,11</b>	<b>-329.900,00</b>	<b>24,89</b>
<b>42 Freie Wohlfahrt</b>										
<b>429</b>	<b>Sonstige Einrichtungen und Maßnahmen</b>									
<b>429000</b>	<b>Sonstige Einrichtungen und Maßnahmen</b>									
<b>Operative Gebarung</b>										
<b>SU 21 / 31</b>	<b>Summe Erträge / Einzahlungen operative Gebarung</b>				<b>0,00</b>	<b>0,00</b>	<b>0,00</b>	<b>0,00</b>	<b>0,00</b>	<b>0,00</b>
1/429000-768000	Freie Wohlfahrt für Bedürftige, Spenden Bedürftige	2234	3234	27	2.461,66	2.300,00	161,66	2.461,66	2.300,00	161,66
1/429000-768100	Zuschuss zu den Müllgebühren für Bedürftige	2234	3234	27		100,00	-100,00		100,00	-100,00
<b>SU 22 / 32</b>	<b>Summe Aufwendungen / Auszahlungen operative Gebarung</b>				<b>2.461,66</b>	<b>2.400,00</b>	<b>61,66</b>	<b>2.461,66</b>	<b>2.400,00</b>	<b>61,66</b>
<b>SA 0 / SA 1</b>	<b>(0) Nettoergebnis (21 - 22) / (1) Geldfluss operative Gebarung (31 – 32)</b>				<b>-2.461,66</b>	<b>-2.400,00</b>	<b>-61,66</b>	<b>-2.461,66</b>	<b>-2.400,00</b>	<b>-61,66</b>
<b>SU 23</b>	<b>Summe Haushaltsrücklagen</b>				<b>0,00</b>	<b>0,00</b>	<b>0,00</b>	<b>0,00</b>	<b>0,00</b>	<b>0,00</b>
<b>SA00</b>	<b>Nettoergebnis nach Zuw./Entn. Haushaltsrücklagen (Saldo 0 +/- SU23)</b>				<b>-2.461,66</b>	<b>-2.400,00</b>	<b>-61,66</b>			

	MVAG	MVAG	VCQU	Ergebnisrechnung			Finanzierungsrechnung						
				EH	FH	RA 2023	VA 2023	RA - VA	RA 2023	VA 2023	RA - VA		
<b>Investive Gebarung</b>													
SU 33								0,00	0,00	0,00			
SU 34								0,00	0,00	0,00			
SA2								0,00	0,00	0,00			
SA3								-2.461,66	-2.400,00	-61,66			
<b>Finanzierungstätigkeit</b>													
SU 35								0,00	0,00	0,00			
SU 36								0,00	0,00	0,00			
SA4								0,00	0,00	0,00			
SA5								-2.461,66	-2.400,00	-61,66			
<b>43 Jugendwohlfahrt</b>													
<b>439 Sonstige Einrichtungen und Maßnahmen</b>													
<b>439000 Sonstige Einrichtungen und Maßnahmen</b>													
<b>Operative Gebarung</b>													
SU 21 / 31								0,00	0,00	0,00			
1/439000-751000				2231	3231	26	61.545,67	61.500,00	45,67	61.545,67	61.500,00	45,67	
1/439000-768100				2234	3234	27	1.905,00	1.800,00	105,00	1.905,00	1.800,00	105,00	
SU 22 / 32								63.450,67	63.300,00	150,67	63.450,67	63.300,00	150,67
SA 0 / SA 1								-63.450,67	-63.300,00	-150,67	-63.450,67	-63.300,00	-150,67
SU 23								0,00	0,00	0,00	0,00	0,00	0,00
SA00								-63.450,67	-63.300,00	-150,67			
<b>Investive Gebarung</b>													
SU 33								0,00	0,00	0,00	0,00	0,00	0,00
SU 34								0,00	0,00	0,00	0,00	0,00	0,00
SA2								0,00	0,00	0,00	0,00	0,00	0,00
SA3								-63.450,67	-63.300,00	-150,67			
<b>Finanzierungstätigkeit</b>													
SU 35								0,00	0,00	0,00	0,00	0,00	0,00
SU 36								0,00	0,00	0,00	0,00	0,00	0,00
SA4								0,00	0,00	0,00	0,00	0,00	0,00
SA5								-63.450,67	-63.300,00	-150,67			

		MVAG	MVAG	VCQU	Ergebnisrechnung			Finanzierungsrechnung		
		EH	FH		RA 2023	VA 2023	RA - VA	RA 2023	VA 2023	RA - VA
<b>44</b>	<b>Behebung von Notständen</b>									
<b>440</b>	<b>Einrichtungen</b>									
<b>440000</b>	<b>Einrichtungen</b>									
<b>Operative Gebarung</b>										
<b>SU 21 / 31</b>	<b>Summe Erträge / Einzahlungen operative Gebarung</b>				<b>0,00</b>	<b>0,00</b>	<b>0,00</b>	<b>0,00</b>	<b>0,00</b>	<b>0,00</b>
1/440000-728000	Soforthilfe bei soz. Härtefällen	2225	3225	24	550,74	500,00	50,74	550,74	500,00	50,74
<b>SU 22 / 32</b>	<b>Summe Aufwendungen / Auszahlungen operative Gebarung</b>				<b>550,74</b>	<b>500,00</b>	<b>50,74</b>	<b>550,74</b>	<b>500,00</b>	<b>50,74</b>
<b>SA 0 / SA 1</b>	<b>(0) Nettoergebnis (21 - 22) / (1) Geldfluss operative Gebarung (31 - 32)</b>				<b>-550,74</b>	<b>-500,00</b>	<b>-50,74</b>	<b>-550,74</b>	<b>-500,00</b>	<b>-50,74</b>
<b>SU 23</b>	<b>Summe Haushaltsrücklagen</b>				<b>0,00</b>	<b>0,00</b>	<b>0,00</b>	<b>0,00</b>	<b>0,00</b>	<b>0,00</b>
<b>SA00</b>	<b>Nettoergebnis nach Zuw./Entn. Haushaltsrücklagen (Saldo 0 +/- SU23)</b>				<b>-550,74</b>	<b>-500,00</b>	<b>-50,74</b>			
<b>Investive Gebarung</b>										
<b>SU 33</b>	<b>Summe Einzahlungen investive Gebarung</b>							<b>0,00</b>	<b>0,00</b>	<b>0,00</b>
<b>SU 34</b>	<b>Summe Auszahlungen investive Gebarung</b>							<b>0,00</b>	<b>0,00</b>	<b>0,00</b>
<b>SA2</b>	<b>Saldo (2) Geldfluss aus der Investiven Gebarung (33 - 34)</b>							<b>0,00</b>	<b>0,00</b>	<b>0,00</b>
<b>SA3</b>	<b>Saldo (3) Nettofinanzierungssaldo (Saldo 1 + Saldo 2)</b>							<b>-550,74</b>	<b>-500,00</b>	<b>-50,74</b>
<b>Finanzierungstätigkeit</b>										
<b>SU 35</b>	<b>Summe Einzahlungen aus der Finanzierungstätigkeit</b>							<b>0,00</b>	<b>0,00</b>	<b>0,00</b>
<b>SU 36</b>	<b>Summe Auszahlungen aus der Finanzierungstätigkeit</b>							<b>0,00</b>	<b>0,00</b>	<b>0,00</b>
<b>SA4</b>	<b>Saldo (4) Geldfluss aus der Finanzierungstätigkeit (35 - 36)</b>							<b>0,00</b>	<b>0,00</b>	<b>0,00</b>
<b>SA5</b>	<b>Saldo (5) Geldfluss aus der voranschlagswirksamen Gebarung (Saldo 3 + Saldo 4)</b>							<b>-550,74</b>	<b>-500,00</b>	<b>-50,74</b>
<b>46</b>	<b>Familienpolitische Maßnahmen</b>									
<b>469</b>	<b>Sonstige Maßnahmen</b>									
<b>469000</b>	<b>Sonstige familienpolitische Massnah men</b>									
<b>Operative Gebarung</b>										
<b>SU 21 / 31</b>	<b>Summe Erträge / Einzahlungen operative Gebarung</b>				<b>0,00</b>	<b>0,00</b>	<b>0,00</b>	<b>0,00</b>	<b>0,00</b>	<b>0,00</b>
1/469000-413000	Säuglingswäschepakete	2221	3221	23	2.636,62	1.500,00	1.136,62	2.636,62	1.500,00	1.136,62
<b>SU 22 / 32</b>	<b>Summe Aufwendungen / Auszahlungen operative Gebarung</b>				<b>2.636,62</b>	<b>1.500,00</b>	<b>1.136,62</b>	<b>2.636,62</b>	<b>1.500,00</b>	<b>1.136,62</b>
<b>SA 0 / SA 1</b>	<b>(0) Nettoergebnis (21 - 22) / (1) Geldfluss operative Gebarung (31 - 32)</b>				<b>-2.636,62</b>	<b>-1.500,00</b>	<b>-1.136,62</b>	<b>-2.636,62</b>	<b>-1.500,00</b>	<b>-1.136,62</b>
<b>SU 23</b>	<b>Summe Haushaltsrücklagen</b>				<b>0,00</b>	<b>0,00</b>	<b>0,00</b>	<b>0,00</b>	<b>0,00</b>	<b>0,00</b>
<b>SA00</b>	<b>Nettoergebnis nach Zuw./Entn. Haushaltsrücklagen (Saldo 0 +/- SU23)</b>				<b>-2.636,62</b>	<b>-1.500,00</b>	<b>-1.136,62</b>			
<b>Investive Gebarung</b>										
<b>SU 33</b>	<b>Summe Einzahlungen investive Gebarung</b>							<b>0,00</b>	<b>0,00</b>	<b>0,00</b>
<b>SU 34</b>	<b>Summe Auszahlungen investive Gebarung</b>							<b>0,00</b>	<b>0,00</b>	<b>0,00</b>
<b>SA2</b>	<b>Saldo (2) Geldfluss aus der Investiven Gebarung (33 - 34)</b>							<b>0,00</b>	<b>0,00</b>	<b>0,00</b>
<b>SA3</b>	<b>Saldo (3) Nettofinanzierungssaldo (Saldo 1 + Saldo 2)</b>							<b>-2.636,62</b>	<b>-1.500,00</b>	<b>-1.136,62</b>

	MVAG		VCQU	Ergebnisrechnung			Finanzierungsrechnung		
	EH	FH		RA 2023	VA 2023	RA - VA	RA 2023	VA 2023	RA - VA
<b>Finanzierungstätigkeit</b>									
SU 35							0,00	0,00	0,00
	Summe Einzahlungen aus der Finanzierungstätigkeit								
SU 36							0,00	0,00	0,00
	Summe Auszahlungen aus der Finanzierungstätigkeit								
SA4							0,00	0,00	0,00
	Saldo (4) Geldfluss aus der Finanzierungstätigkeit (35 – 36)								
SA5							-2.636,62	-1.500,00	-1.136,62
	Saldo (5) Geldfluss aus der voranschlagswirksamen Gebarung (Saldo 3 + Saldo 4)								



		MVAG	MVAG	VCQU	Ergebnisrechnung			Finanzierungsrechnung		
		EH	FH		RA 2023	VA 2023	RA - VA	RA 2023	VA 2023	RA - VA
<b>5 Gesundheit</b>										
<b>51</b>	<b>Gesundheitsdienst</b>									
<b>510</b>	<b>Medizinische Bereichsversorgung</b>									
<b>510000</b>	<b>Medizinische Bereichsversorgung</b>									
<b>Operative Gebarung</b>										
<b>SU 21 / 31</b>	<b>Summe Erträge / Einzahlungen operative Gebarung</b>				<b>0,00</b>	<b>0,00</b>	<b>0,00</b>	<b>0,00</b>	<b>0,00</b>	<b>0,00</b>
1/510000-728000	Werkvertragsentgelt Schul-und Kiga-Kinder Untersuchungen	2225	3225	24	1.350,18	1.400,00	-49,82	1.350,18	1.400,00	-49,82
1/510000-751000	Beitrag an denPensionsverband	2231	3231	26	8.629,81	8.600,00	29,81	8.629,81	8.600,00	29,81
<b>SU 22 / 32</b>	<b>Summe Aufwendungen / Auszahlungen operative Gebarung</b>				<b>9.979,99</b>	<b>10.000,00</b>	<b>-20,01</b>	<b>9.979,99</b>	<b>10.000,00</b>	<b>-20,01</b>
<b>SA 0 / SA 1</b>	<b>(0) Nettoergebnis (21 - 22) / (1) Geldfluss operative Gebarung (31 – 32)</b>				<b>-9.979,99</b>	<b>-10.000,00</b>	<b>20,01</b>	<b>-9.979,99</b>	<b>-10.000,00</b>	<b>20,01</b>
<b>SU 23</b>	<b>Summe Haushaltsrücklagen</b>				<b>0,00</b>	<b>0,00</b>	<b>0,00</b>	<b>0,00</b>	<b>0,00</b>	<b>0,00</b>
<b>SA00</b>	<b>Nettoergebnis nach Zuw./Entn. Haushaltsrücklagen (Saldo 0 +/- SU23)</b>				<b>-9.979,99</b>	<b>-10.000,00</b>	<b>20,01</b>			
<b>Investive Gebarung</b>										
<b>SU 33</b>	<b>Summe Einzahlungen investive Gebarung</b>							<b>0,00</b>	<b>0,00</b>	<b>0,00</b>
<b>SU 34</b>	<b>Summe Auszahlungen investive Gebarung</b>							<b>0,00</b>	<b>0,00</b>	<b>0,00</b>
<b>SA2</b>	<b>Saldo (2) Geldfluss aus der Investiven Gebarung (33 – 34)</b>							<b>0,00</b>	<b>0,00</b>	<b>0,00</b>
<b>SA3</b>	<b>Saldo (3) Nettofinanzierungssaldo (Saldo 1 + Saldo 2)</b>							<b>-9.979,99</b>	<b>-10.000,00</b>	<b>20,01</b>
<b>Finanzierungstätigkeit</b>										
<b>SU 35</b>	<b>Summe Einzahlungen aus der Finanzierungstätigkeit</b>							<b>0,00</b>	<b>0,00</b>	<b>0,00</b>
<b>SU 36</b>	<b>Summe Auszahlungen aus der Finanzierungstätigkeit</b>							<b>0,00</b>	<b>0,00</b>	<b>0,00</b>
<b>SA4</b>	<b>Saldo (4) Geldfluss aus der Finanzierungstätigkeit (35 – 36)</b>							<b>0,00</b>	<b>0,00</b>	<b>0,00</b>
<b>SA5</b>	<b>Saldo (5) Geldfluss aus der voranschlagswirksamen Gebarung (Saldo 3 + Saldo 4)</b>							<b>-9.979,99</b>	<b>-10.000,00</b>	<b>20,01</b>
<b>512</b>	<b>Sonstige medizinische Beratung und Betreuung</b>									
<b>512000</b>	<b>Sonstige Medizinische Beratung und Betreuung</b>									
<b>Operative Gebarung</b>										
2/512000+810000	Leistungserlöse	2114	3114	13	1.539,40	1.900,00	-360,60	1.539,40	1.900,00	-360,60
2/512000+861000	Transfers von Ländern, Landesfonds und Landeskammern	2121	3121	15	1.448,51	1.400,00	48,51	1.448,51	1.400,00	48,51
<b>SU 21 / 31</b>	<b>Summe Erträge / Einzahlungen operative Gebarung</b>				<b>2.987,91</b>	<b>3.300,00</b>	<b>-312,09</b>	<b>2.987,91</b>	<b>3.300,00</b>	<b>-312,09</b>
1/512000-728000	Gesundheitsvorsorge Gesunde Gemeinde	2225	3225	24	3.510,00	3.100,00	410,00	3.093,00	3.100,00	-7,00
1/512000-728100	Gesundheitsvorsorge Mitarbeiter	2225	3225	24	356,40	400,00	-43,60	356,40	400,00	-43,60
<b>SU 22 / 32</b>	<b>Summe Aufwendungen / Auszahlungen operative Gebarung</b>				<b>3.866,40</b>	<b>3.500,00</b>	<b>366,40</b>	<b>3.449,40</b>	<b>3.500,00</b>	<b>-50,60</b>
<b>SA 0 / SA 1</b>	<b>(0) Nettoergebnis (21 - 22) / (1) Geldfluss operative Gebarung (31 – 32)</b>				<b>-878,49</b>	<b>-200,00</b>	<b>-678,49</b>	<b>-461,49</b>	<b>-200,00</b>	<b>-261,49</b>
<b>SU 23</b>	<b>Summe Haushaltsrücklagen</b>				<b>0,00</b>	<b>0,00</b>	<b>0,00</b>	<b>0,00</b>	<b>0,00</b>	<b>0,00</b>

		MVAG			Ergebnisrechnung			Finanzierungsrechnung		
		MVAG EH	MVAG FH	VCQU	RA 2023	VA 2023	RA - VA	RA 2023	VA 2023	RA - VA
<b>SA00</b>	<b>Nettoergebnis nach Zuw./Entn. Haushaltsrücklagen (Saldo 0 +/- SU23)</b>				<b>-878,49</b>	<b>-200,00</b>	<b>-678,49</b>			
<b>Investive Gebarung</b>										
<b>SU 33</b>	<b>Summe Einzahlungen investive Gebarung</b>							<b>0,00</b>	<b>0,00</b>	<b>0,00</b>
<b>SU 34</b>	<b>Summe Auszahlungen investive Gebarung</b>							<b>0,00</b>	<b>0,00</b>	<b>0,00</b>
<b>SA2</b>	<b>Saldo (2) Geldfluss aus der Investiven Gebarung (33 – 34)</b>							<b>0,00</b>	<b>0,00</b>	<b>0,00</b>
<b>SA3</b>	<b>Saldo (3) Nettofinanzierungssaldo (Saldo 1 + Saldo 2)</b>							<b>-461,49</b>	<b>-200,00</b>	<b>-261,49</b>
<b>Finanzierungstätigkeit</b>										
<b>SU 35</b>	<b>Summe Einzahlungen aus der Finanzierungstätigkeit</b>							<b>0,00</b>	<b>0,00</b>	<b>0,00</b>
<b>SU 36</b>	<b>Summe Auszahlungen aus der Finanzierungstätigkeit</b>							<b>0,00</b>	<b>0,00</b>	<b>0,00</b>
<b>SA4</b>	<b>Saldo (4) Geldfluss aus der Finanzierungstätigkeit (35 – 36)</b>							<b>0,00</b>	<b>0,00</b>	<b>0,00</b>
<b>SA5</b>	<b>Saldo (5) Geldfluss aus der voranschlagswirksamen Gebarung (Saldo 3 + Saldo 4)</b>							<b>-461,49</b>	<b>-200,00</b>	<b>-261,49</b>
<b>519</b>	<b>Sonstige Einrichtungen und Maßnahmen</b>									
<b>519100</b>	<b>Sonstige Einrichtungen und Maßnahmen (Covid19-Testungen u.a.)</b>									
<b>Operative Gebarung</b>										
2/519100+868000	Transfers von privaten Haushalten (Strafgelder Epidemiegesezt)	2124	3124	16	290,00	300,00	-10,00	290,00	300,00	-10,00
<b>SU 21 / 31</b>	<b>Summe Erträge / Einzahlungen operative Gebarung</b>				<b>290,00</b>	<b>300,00</b>	<b>-10,00</b>	<b>290,00</b>	<b>300,00</b>	<b>-10,00</b>
1/519100-722000	Rückersätze von Erträgen	2225	3225	24	16.515,00		16.515,00	16.515,00		16.515,00
<b>SU 22 / 32</b>	<b>Summe Aufwendungen / Auszahlungen operative Gebarung</b>				<b>16.515,00</b>	<b>0,00</b>	<b>16.515,00</b>	<b>16.515,00</b>	<b>0,00</b>	<b>16.515,00</b>
<b>SA 0 / SA 1</b>	<b>(0) Nettoergebnis (21 - 22) / (1) Geldfluss operative Gebarung (31 – 32)</b>				<b>-16.225,00</b>	<b>300,00</b>	<b>-16.525,00</b>	<b>-16.225,00</b>	<b>300,00</b>	<b>-16.525,00</b>
<b>SU 23</b>	<b>Summe Haushaltsrücklagen</b>				<b>0,00</b>	<b>0,00</b>	<b>0,00</b>	<b>0,00</b>	<b>0,00</b>	<b>0,00</b>
<b>SA00</b>	<b>Nettoergebnis nach Zuw./Entn. Haushaltsrücklagen (Saldo 0 +/- SU23)</b>				<b>-16.225,00</b>	<b>300,00</b>	<b>-16.525,00</b>			
<b>Investive Gebarung</b>										
<b>SU 33</b>	<b>Summe Einzahlungen investive Gebarung</b>							<b>0,00</b>	<b>0,00</b>	<b>0,00</b>
<b>SU 34</b>	<b>Summe Auszahlungen investive Gebarung</b>							<b>0,00</b>	<b>0,00</b>	<b>0,00</b>
<b>SA2</b>	<b>Saldo (2) Geldfluss aus der Investiven Gebarung (33 – 34)</b>							<b>0,00</b>	<b>0,00</b>	<b>0,00</b>
<b>SA3</b>	<b>Saldo (3) Nettofinanzierungssaldo (Saldo 1 + Saldo 2)</b>							<b>-16.225,00</b>	<b>300,00</b>	<b>-16.525,00</b>
<b>Finanzierungstätigkeit</b>										
<b>SU 35</b>	<b>Summe Einzahlungen aus der Finanzierungstätigkeit</b>							<b>0,00</b>	<b>0,00</b>	<b>0,00</b>
<b>SU 36</b>	<b>Summe Auszahlungen aus der Finanzierungstätigkeit</b>							<b>0,00</b>	<b>0,00</b>	<b>0,00</b>
<b>SA4</b>	<b>Saldo (4) Geldfluss aus der Finanzierungstätigkeit (35 – 36)</b>							<b>0,00</b>	<b>0,00</b>	<b>0,00</b>
<b>SA5</b>	<b>Saldo (5) Geldfluss aus der voranschlagswirksamen Gebarung (Saldo 3 + Saldo 4)</b>							<b>-16.225,00</b>	<b>300,00</b>	<b>-16.525,00</b>

		MVAG			Ergebnisrechnung			Finanzierungsrechnung		
		EH	FH	VCQU	RA 2023	VA 2023	RA - VA	RA 2023	VA 2023	RA - VA
<b>52</b>	<b>Umweltschutz</b>									
<b>529</b>	<b>Sonstige Einrichtungen und Maßnahmen</b>									
<b>529000</b>	<b>Sonstige Maßnahmen</b>									
	<b>Operative Gebarung</b>									
2/529000+829000	KostenersatzMiniermottenspritzun g	2116	3116	18	1.016,50	1.000,00	16,50	1.016,50	1.000,00	16,50
<b>SU 21 / 31</b>	<b>Summe Erträge / Einzahlungen operative Gebarung</b>				<b>1.016,50</b>	<b>1.000,00</b>	<b>16,50</b>	<b>1.016,50</b>	<b>1.000,00</b>	<b>16,50</b>
1/529000-728000	Miniermottenspritzg./Bekämpfg.Buchsba umzünsler/Feuerbrand	2225	3225	24	2.246,83	2.300,00	-53,17	2.246,83	2.300,00	-53,17
1/529000-728100	Schädlingsbekämpfung	2225	3225	24		100,00	-100,00		100,00	-100,00
<b>SU 22 / 32</b>	<b>Summe Aufwendungen / Auszahlungen operative Gebarung</b>				<b>2.246,83</b>	<b>2.400,00</b>	<b>-153,17</b>	<b>2.246,83</b>	<b>2.400,00</b>	<b>-153,17</b>
<b>SA 0 / SA 1</b>	<b>(0) Nettoergebnis (21 - 22) / (1) Geldfluss operative Gebarung (31 – 32)</b>				<b>-1.230,33</b>	<b>-1.400,00</b>	<b>169,67</b>	<b>-1.230,33</b>	<b>-1.400,00</b>	<b>169,67</b>
<b>SU 23</b>	<b>Summe Haushaltsrücklagen</b>				<b>0,00</b>	<b>0,00</b>	<b>0,00</b>	<b>0,00</b>	<b>0,00</b>	<b>0,00</b>
<b>SA00</b>	<b>Nettoergebnis nach Zuw./Entn. Haushaltsrücklagen (Saldo 0 +/- SU23)</b>				<b>-1.230,33</b>	<b>-1.400,00</b>	<b>169,67</b>			
	<b>Investive Gebarung</b>									
<b>SU 33</b>	<b>Summe Einzahlungen investive Gebarung</b>							<b>0,00</b>	<b>0,00</b>	<b>0,00</b>
<b>SU 34</b>	<b>Summe Auszahlungen investive Gebarung</b>							<b>0,00</b>	<b>0,00</b>	<b>0,00</b>
<b>SA2</b>	<b>Saldo (2) Geldfluss aus der Investiven Gebarung (33 – 34)</b>							<b>0,00</b>	<b>0,00</b>	<b>0,00</b>
<b>SA3</b>	<b>Saldo (3) Nettofinanzierungssaldo (Saldo 1 + Saldo 2)</b>							<b>-1.230,33</b>	<b>-1.400,00</b>	<b>169,67</b>
	<b>Finanzierungstätigkeit</b>									
<b>SU 35</b>	<b>Summe Einzahlungen aus der Finanzierungstätigkeit</b>							<b>0,00</b>	<b>0,00</b>	<b>0,00</b>
<b>SU 36</b>	<b>Summe Auszahlungen aus der Finanzierungstätigkeit</b>							<b>0,00</b>	<b>0,00</b>	<b>0,00</b>
<b>SA4</b>	<b>Saldo (4) Geldfluss aus der Finanzierungstätigkeit (35 – 36)</b>							<b>0,00</b>	<b>0,00</b>	<b>0,00</b>
<b>SA5</b>	<b>Saldo (5) Geldfluss aus der voranschlagswirksamen Gebarung (Saldo 3 + Saldo 4)</b>							<b>-1.230,33</b>	<b>-1.400,00</b>	<b>169,67</b>
<b>56</b>	<b>Krankenanstalten anderer Rechtsträger</b>									
<b>562</b>	<b>Sprengelbeiträge</b>									
<b>562000</b>	<b>Beitr.d.Gmd.als.Krankenanst.Sprengel</b>									
	<b>Operative Gebarung</b>									
<b>SU 21 / 31</b>	<b>Summe Erträge / Einzahlungen operative Gebarung</b>				<b>0,00</b>	<b>0,00</b>	<b>0,00</b>	<b>0,00</b>	<b>0,00</b>	<b>0,00</b>
1/562000-752000	SprengelbeitragNökas	2231	3231	26	582.135,34	582.200,00	-64,66	582.135,34	582.200,00	-64,66
<b>SU 22 / 32</b>	<b>Summe Aufwendungen / Auszahlungen operative Gebarung</b>				<b>582.135,34</b>	<b>582.200,00</b>	<b>-64,66</b>	<b>582.135,34</b>	<b>582.200,00</b>	<b>-64,66</b>
<b>SA 0 / SA 1</b>	<b>(0) Nettoergebnis (21 - 22) / (1) Geldfluss operative Gebarung (31 – 32)</b>				<b>-582.135,34</b>	<b>-582.200,00</b>	<b>64,66</b>	<b>-582.135,34</b>	<b>-582.200,00</b>	<b>64,66</b>
<b>SU 23</b>	<b>Summe Haushaltsrücklagen</b>				<b>0,00</b>	<b>0,00</b>	<b>0,00</b>	<b>0,00</b>	<b>0,00</b>	<b>0,00</b>
<b>SA00</b>	<b>Nettoergebnis nach Zuw./Entn. Haushaltsrücklagen (Saldo 0 +/- SU23)</b>				<b>-582.135,34</b>	<b>-582.200,00</b>	<b>64,66</b>			

	MVAG EH	MVAG FH	VCQU	Ergebnisrechnung			Finanzierungsrechnung		
				RA 2023	VA 2023	RA - VA	RA 2023	VA 2023	RA - VA
<b>Investive Gebarung</b>									
SU 33							0,00	0,00	0,00
SU 34							0,00	0,00	0,00
SA2							0,00	0,00	0,00
SA3							-582.135,34	-582.200,00	64,66
<b>Finanzierungstätigkeit</b>									
SU 35							0,00	0,00	0,00
SU 36							0,00	0,00	0,00
SA4							0,00	0,00	0,00
SA5							-582.135,34	-582.200,00	64,66
562100									
<b>Operative Gebarung</b>									
SU 21 / 31				0,00	0,00	0,00	0,00	0,00	0,00
1/562100-752000		2231	3231	26	12,83	100,00	-87,17	12,83	-87,17
SU 22 / 32				12,83	100,00	-87,17	12,83	100,00	-87,17
SA 0 / SA 1				-12,83	-100,00	87,17	-12,83	-100,00	87,17
SU 23				0,00	0,00	0,00	0,00	0,00	0,00
SA00				-12,83	-100,00	87,17			
<b>Investive Gebarung</b>									
SU 33							0,00	0,00	0,00
SU 34							0,00	0,00	0,00
SA2							0,00	0,00	0,00
SA3							-12,83	-100,00	87,17
<b>Finanzierungstätigkeit</b>									
SU 35							0,00	0,00	0,00
SU 36							0,00	0,00	0,00
SA4							0,00	0,00	0,00
SA5							-12,83	-100,00	87,17
58									
580									
580000									
<b>Operative Gebarung</b>									
SU 21 / 31				0,00	0,00	0,00	0,00	0,00	0,00

		MVAG			Ergebnisrechnung			Finanzierungsrechnung		
		EH	FH	VCQU	RA 2023	VA 2023	RA - VA	RA 2023	VA 2023	RA - VA
1/580000-728000	Entgelte für sonstige Leistungen (Kastrationsprojekt)	2225	3225	24		500,00	-500,00		500,00	-500,00
<b>SU 22 / 32</b>	<b>Summe Aufwendungen / Auszahlungen operative Gebarung</b>				<b>0,00</b>	<b>500,00</b>	<b>-500,00</b>	<b>0,00</b>	<b>500,00</b>	<b>-500,00</b>
<b>SA 0 / SA 1</b>	<b>(0) Nettoergebnis (21 - 22) / (1) Geldfluss operative Gebarung (31 – 32)</b>				<b>0,00</b>	<b>-500,00</b>	<b>500,00</b>	<b>0,00</b>	<b>-500,00</b>	<b>500,00</b>
<b>SU 23</b>	<b>Summe Haushaltsrücklagen</b>				<b>0,00</b>	<b>0,00</b>	<b>0,00</b>	<b>0,00</b>	<b>0,00</b>	<b>0,00</b>
<b>SA00</b>	<b>Nettoergebnis nach Zuw./Entn. Haushaltsrücklagen (Saldo 0 +/- SU23)</b>				<b>0,00</b>	<b>-500,00</b>	<b>500,00</b>			
<b>Investive Gebarung</b>										
<b>SU 33</b>	<b>Summe Einzahlungen investive Gebarung</b>							<b>0,00</b>	<b>0,00</b>	<b>0,00</b>
<b>SU 34</b>	<b>Summe Auszahlungen investive Gebarung</b>							<b>0,00</b>	<b>0,00</b>	<b>0,00</b>
<b>SA2</b>	<b>Saldo (2) Geldfluss aus der Investiven Gebarung (33 – 34)</b>							<b>0,00</b>	<b>0,00</b>	<b>0,00</b>
<b>SA3</b>	<b>Saldo (3) Nettofinanzierungssaldo (Saldo 1 + Saldo 2)</b>							<b>0,00</b>	<b>-500,00</b>	<b>500,00</b>
<b>Finanzierungstätigkeit</b>										
<b>SU 35</b>	<b>Summe Einzahlungen aus der Finanzierungstätigkeit</b>							<b>0,00</b>	<b>0,00</b>	<b>0,00</b>
<b>SU 36</b>	<b>Summe Auszahlungen aus der Finanzierungstätigkeit</b>							<b>0,00</b>	<b>0,00</b>	<b>0,00</b>
<b>SA4</b>	<b>Saldo (4) Geldfluss aus der Finanzierungstätigkeit (35 – 36)</b>							<b>0,00</b>	<b>0,00</b>	<b>0,00</b>
<b>SA5</b>	<b>Saldo (5) Geldfluss aus der voranschlagswirksamen Gebarung (Saldo 3 + Saldo 4)</b>							<b>0,00</b>	<b>-500,00</b>	<b>500,00</b>

		MVAG	MVAG	VCQU	Ergebnisrechnung			Finanzierungsrechnung		
		EH	FH		RA 2023	VA 2023	RA - VA	RA 2023	VA 2023	RA - VA
<b>6 Straßen- und Wasserbau, Verkehr</b>										
<b>61</b>	<b>Straßenbau</b>									
<b>612</b>	<b>Gemeindestraßen</b>									
<b>612000</b>	<b>Gemeindestraßen</b>									
<b>Operative Gebarung</b>										
6/612000+813000	Erträge aus der Auflösung von Investitionszuschüssen (Kapitaltransfers)	2127			3.866,01	3.900,00	-33,99			
2/612000+828000	Rückersätze von Aufwendungen	2116	3116	18	4.323,24	4.400,00	-76,76	4.323,24	4.400,00	-76,76
6/612000+829910	Zuführung aus der operativen Gebarung	2116	3116	1 18	14.307,04		14.307,04	14.307,04		14.307,04
2/612000+861100	Zinsenzuschuss Land- Darlehen Strba u - Darlehen	2121	3121	15	15,00	100,00	-85,00	15,00	100,00	-85,00
6/612000+871000	Beihilfen aus Bedarfszuweisungen	2121	3121	1 33		160.000,00	-160.000,00		160.000,00	-160.000,00
<b>SU 21 / 31</b>	<b>Summe Erträge / Einzahlungen operative Gebarung</b>				<b>22.511,29</b>	<b>168.400,00</b>	<b>-145.888,71</b>	<b>18.645,28</b>	<b>164.500,00</b>	<b>-145.854,72</b>
1/612000-611000	Instandhaltung der Straßen	2224	3224	24	10.808,36	10.000,00	808,36	12.300,08	10.000,00	2.300,08
1/612000-650000	Zinsen für Bankdarlehen	2241	3241	25	8.035,84	7.500,00	535,84	8.035,84	7.500,00	535,84
1/612000-680000	Planmäßige Abschreibung	2226			169.763,91	166.400,00	3.363,91			
1/612000-728000	Winterdienst (inkl.Streumaterial)	2225	3225	24	15.609,08	14.000,00	1.609,08	15.609,08	14.000,00	1.609,08
<b>SU 22 / 32</b>	<b>Summe Aufwendungen / Auszahlungen operative Gebarung</b>				<b>204.217,19</b>	<b>197.900,00</b>	<b>6.317,19</b>	<b>35.945,00</b>	<b>31.500,00</b>	<b>4.445,00</b>
<b>SA 0 / SA 1</b>	<b>(0) Nettoergebnis (21 - 22) / (1) Geldfluss operative Gebarung (31 – 32)</b>				<b>-181.705,90</b>	<b>-29.500,00</b>	<b>-152.205,90</b>	<b>-17.299,72</b>	<b>133.000,00</b>	<b>-150.299,72</b>
<b>SU 23</b>	<b>Summe Haushaltsrücklagen</b>				<b>0,00</b>	<b>0,00</b>	<b>0,00</b>	<b>0,00</b>	<b>0,00</b>	<b>0,00</b>
<b>SA00</b>	<b>Nettoergebnis nach Zuw./Entn. Haushaltsrücklagen (Saldo 0 +/- SU23)</b>				<b>-181.705,90</b>	<b>-29.500,00</b>	<b>-152.205,90</b>			
<b>Investive Gebarung</b>										
<b>SU 33</b>	<b>Summe Einzahlungen investive Gebarung</b>							<b>0,00</b>	<b>0,00</b>	<b>0,00</b>
5/612000-002000	Sanierung von Straßen und Brücken		3412	1 40				166.615,99	162.300,00	4.315,99
<b>SU 34</b>	<b>Summe Auszahlungen investive Gebarung</b>							<b>166.615,99</b>	<b>162.300,00</b>	<b>4.315,99</b>
<b>SA2</b>	<b>Saldo (2) Geldfluss aus der Investiven Gebarung (33 – 34)</b>							<b>-166.615,99</b>	<b>-162.300,00</b>	<b>-4.315,99</b>
<b>SA3</b>	<b>Saldo (3) Nettofinanzierungssaldo (Saldo 1 + Saldo 2)</b>							<b>-183.915,71</b>	<b>-29.300,00</b>	<b>-154.615,71</b>
<b>Finanzierungstätigkeit</b>										
<b>SU 35</b>	<b>Summe Einzahlungen aus der Finanzierungstätigkeit</b>							<b>0,00</b>	<b>0,00</b>	<b>0,00</b>
1/612000-346000	Tilgung von Bankdarlehen		3614	65				60.373,94	60.500,00	-126,06
<b>SU 36</b>	<b>Summe Auszahlungen aus der Finanzierungstätigkeit</b>							<b>60.373,94</b>	<b>60.500,00</b>	<b>-126,06</b>
<b>SA4</b>	<b>Saldo (4) Geldfluss aus der Finanzierungstätigkeit (35 – 36)</b>							<b>-60.373,94</b>	<b>-60.500,00</b>	<b>126,06</b>
<b>SA5</b>	<b>Saldo (5) Geldfluss aus der voranschlagswirksamen Gebarung (Saldo 3 + Saldo 4)</b>							<b>-244.289,65</b>	<b>-89.800,00</b>	<b>-154.489,65</b>
<b>612100</b>	<b>Radwege</b>									
<b>Operative Gebarung</b>										
<b>SU 21 / 31</b>	<b>Summe Erträge / Einzahlungen operative Gebarung</b>				<b>0,00</b>	<b>0,00</b>	<b>0,00</b>	<b>0,00</b>	<b>0,00</b>	<b>0,00</b>

	MVAG	MVAG	VCQU	Ergebnisrechnung			Finanzierungsrechnung			
				EH	FH	RA 2023	VA 2023	RA - VA	RA 2023	VA 2023
1/612100-680000	Planmäßige Abschreibung	2226			1.163,16	1.200,00	-36,84			
<b>SU 22 / 32</b>	<b>Summe Aufwendungen / Auszahlungen operative Gebarung</b>				<b>1.163,16</b>	<b>1.200,00</b>	<b>-36,84</b>	<b>0,00</b>	<b>0,00</b>	<b>0,00</b>
<b>SA 0 / SA 1</b>	<b>(0) Nettoergebnis (21 - 22) / (1) Geldfluss operative Gebarung (31 - 32)</b>				<b>-1.163,16</b>	<b>-1.200,00</b>	<b>36,84</b>	<b>0,00</b>	<b>0,00</b>	<b>0,00</b>
<b>SU 23</b>	<b>Summe Haushaltsrücklagen</b>				<b>0,00</b>	<b>0,00</b>	<b>0,00</b>	<b>0,00</b>	<b>0,00</b>	<b>0,00</b>
<b>SA00</b>	<b>Nettoergebnis nach Zuw./Entn. Haushaltsrücklagen (Saldo 0 +/- SU23)</b>				<b>-1.163,16</b>	<b>-1.200,00</b>	<b>36,84</b>			
<b>Investive Gebarung</b>										
<b>SU 33</b>	<b>Summe Einzahlungen investive Gebarung</b>							<b>0,00</b>	<b>0,00</b>	<b>0,00</b>
<b>SU 34</b>	<b>Summe Auszahlungen investive Gebarung</b>							<b>0,00</b>	<b>0,00</b>	<b>0,00</b>
<b>SA2</b>	<b>Saldo (2) Geldfluss aus der Investiven Gebarung (33 - 34)</b>							<b>0,00</b>	<b>0,00</b>	<b>0,00</b>
<b>SA3</b>	<b>Saldo (3) Nettofinanzierungssaldo (Saldo 1 + Saldo 2)</b>							<b>0,00</b>	<b>0,00</b>	<b>0,00</b>
<b>Finanzierungstätigkeit</b>										
<b>SU 35</b>	<b>Summe Einzahlungen aus der Finanzierungstätigkeit</b>							<b>0,00</b>	<b>0,00</b>	<b>0,00</b>
<b>SU 36</b>	<b>Summe Auszahlungen aus der Finanzierungstätigkeit</b>							<b>0,00</b>	<b>0,00</b>	<b>0,00</b>
<b>SA4</b>	<b>Saldo (4) Geldfluss aus der Finanzierungstätigkeit (35 - 36)</b>							<b>0,00</b>	<b>0,00</b>	<b>0,00</b>
<b>SA5</b>	<b>Saldo (5) Geldfluss aus der voranschlagswirksamen Gebarung (Saldo 3 + Saldo 4)</b>							<b>0,00</b>	<b>0,00</b>	<b>0,00</b>
<b>612200</b>	<b>Brücken - Brücke Rosenweg</b>									
<b>Operative Gebarung</b>										
<b>SU 21 / 31</b>	<b>Summe Erträge / Einzahlungen operative Gebarung</b>				<b>0,00</b>	<b>0,00</b>	<b>0,00</b>	<b>0,00</b>	<b>0,00</b>	<b>0,00</b>
1/612200-680000	Planmäßige Abschreibung	2226			1.844,93	1.800,00	44,93			
<b>SU 22 / 32</b>	<b>Summe Aufwendungen / Auszahlungen operative Gebarung</b>				<b>1.844,93</b>	<b>1.800,00</b>	<b>44,93</b>	<b>0,00</b>	<b>0,00</b>	<b>0,00</b>
<b>SA 0 / SA 1</b>	<b>(0) Nettoergebnis (21 - 22) / (1) Geldfluss operative Gebarung (31 - 32)</b>				<b>-1.844,93</b>	<b>-1.800,00</b>	<b>-44,93</b>	<b>0,00</b>	<b>0,00</b>	<b>0,00</b>
<b>SU 23</b>	<b>Summe Haushaltsrücklagen</b>				<b>0,00</b>	<b>0,00</b>	<b>0,00</b>	<b>0,00</b>	<b>0,00</b>	<b>0,00</b>
<b>SA00</b>	<b>Nettoergebnis nach Zuw./Entn. Haushaltsrücklagen (Saldo 0 +/- SU23)</b>				<b>-1.844,93</b>	<b>-1.800,00</b>	<b>-44,93</b>			
<b>Investive Gebarung</b>										
<b>SU 33</b>	<b>Summe Einzahlungen investive Gebarung</b>							<b>0,00</b>	<b>0,00</b>	<b>0,00</b>
<b>SU 34</b>	<b>Summe Auszahlungen investive Gebarung</b>							<b>0,00</b>	<b>0,00</b>	<b>0,00</b>
<b>SA2</b>	<b>Saldo (2) Geldfluss aus der Investiven Gebarung (33 - 34)</b>							<b>0,00</b>	<b>0,00</b>	<b>0,00</b>
<b>SA3</b>	<b>Saldo (3) Nettofinanzierungssaldo (Saldo 1 + Saldo 2)</b>							<b>0,00</b>	<b>0,00</b>	<b>0,00</b>
<b>Finanzierungstätigkeit</b>										
<b>SU 35</b>	<b>Summe Einzahlungen aus der Finanzierungstätigkeit</b>							<b>0,00</b>	<b>0,00</b>	<b>0,00</b>
<b>SU 36</b>	<b>Summe Auszahlungen aus der Finanzierungstätigkeit</b>							<b>0,00</b>	<b>0,00</b>	<b>0,00</b>
<b>SA4</b>	<b>Saldo (4) Geldfluss aus der Finanzierungstätigkeit (35 - 36)</b>							<b>0,00</b>	<b>0,00</b>	<b>0,00</b>
<b>SA5</b>	<b>Saldo (5) Geldfluss aus der voranschlagswirksamen Gebarung (Saldo 3 + Saldo 4)</b>							<b>0,00</b>	<b>0,00</b>	<b>0,00</b>

		MVAG			Ergebnisrechnung			Finanzierungsrechnung		
		EH	FH	VCQU	RA 2023	VA 2023	RA - VA	RA 2023	VA 2023	RA - VA
<b>612300</b>	<b>Brücken - Brücke Kirchenweg</b>									
<b>Operative Gebarung</b>										
<b>SU 21 / 31</b>	<b>Summe Erträge / Einzahlungen operative Gebarung</b>				<b>0,00</b>	<b>0,00</b>	<b>0,00</b>	<b>0,00</b>	<b>0,00</b>	<b>0,00</b>
1/612300-680000	Planmäßige Abschreibung	2226			1.820,97	1.800,00	20,97			
<b>SU 22 / 32</b>	<b>Summe Aufwendungen / Auszahlungen operative Gebarung</b>				<b>1.820,97</b>	<b>1.800,00</b>	<b>20,97</b>	<b>0,00</b>	<b>0,00</b>	<b>0,00</b>
<b>SA 0 / SA 1</b>	<b>(0) Nettoergebnis (21 - 22) / (1) Geldfluss operative Gebarung (31 - 32)</b>				<b>-1.820,97</b>	<b>-1.800,00</b>	<b>-20,97</b>	<b>0,00</b>	<b>0,00</b>	<b>0,00</b>
<b>SU 23</b>	<b>Summe Haushaltsrücklagen</b>				<b>0,00</b>	<b>0,00</b>	<b>0,00</b>	<b>0,00</b>	<b>0,00</b>	<b>0,00</b>
<b>SA00</b>	<b>Nettoergebnis nach Zuw./Entn. Haushaltsrücklagen (Saldo 0 +/- SU23)</b>				<b>-1.820,97</b>	<b>-1.800,00</b>	<b>-20,97</b>			
<b>Investive Gebarung</b>										
<b>SU 33</b>	<b>Summe Einzahlungen investive Gebarung</b>							<b>0,00</b>	<b>0,00</b>	<b>0,00</b>
<b>SU 34</b>	<b>Summe Auszahlungen investive Gebarung</b>							<b>0,00</b>	<b>0,00</b>	<b>0,00</b>
<b>SA2</b>	<b>Saldo (2) Geldfluss aus der Investiven Gebarung (33 - 34)</b>							<b>0,00</b>	<b>0,00</b>	<b>0,00</b>
<b>SA3</b>	<b>Saldo (3) Nettofinanzierungssaldo (Saldo 1 + Saldo 2)</b>							<b>0,00</b>	<b>0,00</b>	<b>0,00</b>
<b>Finanzierungstätigkeit</b>										
<b>SU 35</b>	<b>Summe Einzahlungen aus der Finanzierungstätigkeit</b>							<b>0,00</b>	<b>0,00</b>	<b>0,00</b>
<b>SU 36</b>	<b>Summe Auszahlungen aus der Finanzierungstätigkeit</b>							<b>0,00</b>	<b>0,00</b>	<b>0,00</b>
<b>SA4</b>	<b>Saldo (4) Geldfluss aus der Finanzierungstätigkeit (35 - 36)</b>							<b>0,00</b>	<b>0,00</b>	<b>0,00</b>
<b>SA5</b>	<b>Saldo (5) Geldfluss aus der voranschlagswirksamen Gebarung (Saldo 3 + Saldo 4)</b>							<b>0,00</b>	<b>0,00</b>	<b>0,00</b>
<b>63</b>	<b>Schutzwasserbau</b>									
<b>639</b>	<b>Sonstige Einrichtungen und Maßnahmen</b>									
<b>639000</b>	<b>Sonstige Einrichtungen und Maßnahmen</b>									
<b>Operative Gebarung</b>										
<b>SU 21 / 31</b>	<b>Summe Erträge / Einzahlungen operative Gebarung</b>				<b>0,00</b>	<b>0,00</b>	<b>0,00</b>	<b>0,00</b>	<b>0,00</b>	<b>0,00</b>
1/639000-613000	Instandhaltung von Wasserläufen (Hochwasserschutzmaßnahmen)	2224	3224	24	14.019,51	13.900,00	119,51	14.019,51	13.900,00	119,51
1/639000-680000	Planmäßige Abschreibung	2226			36,67	100,00	-63,33			
<b>SU 22 / 32</b>	<b>Summe Aufwendungen / Auszahlungen operative Gebarung</b>				<b>14.056,18</b>	<b>14.000,00</b>	<b>56,18</b>	<b>14.019,51</b>	<b>13.900,00</b>	<b>119,51</b>
<b>SA 0 / SA 1</b>	<b>(0) Nettoergebnis (21 - 22) / (1) Geldfluss operative Gebarung (31 - 32)</b>				<b>-14.056,18</b>	<b>-14.000,00</b>	<b>-56,18</b>	<b>-14.019,51</b>	<b>-13.900,00</b>	<b>-119,51</b>
<b>SU 23</b>	<b>Summe Haushaltsrücklagen</b>				<b>0,00</b>	<b>0,00</b>	<b>0,00</b>	<b>0,00</b>	<b>0,00</b>	<b>0,00</b>
<b>SA00</b>	<b>Nettoergebnis nach Zuw./Entn. Haushaltsrücklagen (Saldo 0 +/- SU23)</b>				<b>-14.056,18</b>	<b>-14.000,00</b>	<b>-56,18</b>			
<b>Investive Gebarung</b>										
<b>SU 33</b>	<b>Summe Einzahlungen investive Gebarung</b>							<b>0,00</b>	<b>0,00</b>	<b>0,00</b>
5/639000-280000	Geleistete Anzahlungen für Anlagen		3425	1				6.955,47	7.000,00	-44,53
<b>SU 34</b>	<b>Summe Auszahlungen investive Gebarung</b>							<b>6.955,47</b>	<b>7.000,00</b>	<b>-44,53</b>
<b>SA2</b>	<b>Saldo (2) Geldfluss aus der Investiven Gebarung (33 - 34)</b>							<b>-6.955,47</b>	<b>-7.000,00</b>	<b>44,53</b>
<b>SA3</b>	<b>Saldo (3) Nettofinanzierungssaldo (Saldo 1 + Saldo 2)</b>							<b>-20.974,98</b>	<b>-20.900,00</b>	<b>-74,98</b>



		MVAG	MVAG	VCQU	Ergebnisrechnung			Finanzierungsrechnung		
		EH	FH		RA 2023	VA 2023	RA - VA	RA 2023	VA 2023	RA - VA
<b>Finanzierungstätigkeit</b>										
6/639000+346000	Investitionsdarlehen von Finanzunternehmen		3514	1 55				30.200,00		-30.200,00
<b>SU 35</b>	<b>Summe Einzahlungen aus der Finanzierungstätigkeit</b>							<b>0,00</b>	<b>30.200,00</b>	<b>-30.200,00</b>
<b>SU 36</b>	<b>Summe Auszahlungen aus der Finanzierungstätigkeit</b>							<b>0,00</b>	<b>0,00</b>	<b>0,00</b>
<b>SA4</b>	<b>Saldo (4) Geldfluss aus der Finanzierungstätigkeit (35 – 36)</b>							<b>0,00</b>	<b>30.200,00</b>	<b>-30.200,00</b>
<b>SA5</b>	<b>Saldo (5) Geldfluss aus der voranschlagswirksamen Gebarung (Saldo 3 + Saldo 4)</b>							<b>-20.974,98</b>	<b>9.300,00</b>	<b>-30.274,98</b>
<b>64</b>	<b>Straßenverkehr</b>									
<b>640</b>	<b>Einrichtungen und Maßnahmen nach der Straßenverkehrsordnung</b>									
<b>640000</b>	<b>Einrichtung und Maßnahmen der Strassenverkehrsordnung</b>									
<b>Operative Gebarung</b>										
2/640000+868000	Gemeindestraßen Straf gelder	2124	3124	16	2.805,00	2.800,00	5,00	2.805,00	2.800,00	5,00
<b>SU 21 / 31</b>	<b>Summe Erträge / Einzahlungen operative Gebarung</b>				<b>2.805,00</b>	<b>2.800,00</b>	<b>5,00</b>	<b>2.805,00</b>	<b>2.800,00</b>	<b>5,00</b>
1/640000-400000	Geringwertige Wirtschaftsgüter	2221	3221	23	4.013,36	4.200,00	-186,64	4.208,28	4.200,00	8,28
1/640000-680000	Planmäßige Abschreibung	2226			1.644,89	1.500,00	144,89			
<b>SU 22 / 32</b>	<b>Summe Aufwendungen / Auszahlungen operative Gebarung</b>				<b>5.658,25</b>	<b>5.700,00</b>	<b>-41,75</b>	<b>4.208,28</b>	<b>4.200,00</b>	<b>8,28</b>
<b>SA 0 / SA 1</b>	<b>(0) Nettoergebnis (21 - 22) / (1) Geldfluss operative Gebarung (31 – 32)</b>				<b>-2.853,25</b>	<b>-2.900,00</b>	<b>46,75</b>	<b>-1.403,28</b>	<b>-1.400,00</b>	<b>-3,28</b>
<b>SU 23</b>	<b>Summe Haushaltsrücklagen</b>				<b>0,00</b>	<b>0,00</b>	<b>0,00</b>	<b>0,00</b>	<b>0,00</b>	<b>0,00</b>
<b>SA00</b>	<b>Nettoergebnis nach Zuw./Entn. Haushaltsrücklagen (Saldo 0 +/- SU23)</b>				<b>-2.853,25</b>	<b>-2.900,00</b>	<b>46,75</b>			
<b>Investive Gebarung</b>										
<b>SU 33</b>	<b>Summe Einzahlungen investive Gebarung</b>							<b>0,00</b>	<b>0,00</b>	<b>0,00</b>
1/640000-050000	Verkehrssicherheitsmaßnahmen		3412	2 40				1.638,17	1.700,00	-61,83
<b>SU 34</b>	<b>Summe Auszahlungen investive Gebarung</b>							<b>1.638,17</b>	<b>1.700,00</b>	<b>-61,83</b>
<b>SA2</b>	<b>Saldo (2) Geldfluss aus der Investiven Gebarung (33 – 34)</b>							<b>-1.638,17</b>	<b>-1.700,00</b>	<b>61,83</b>
<b>SA3</b>	<b>Saldo (3) Nettofinanzierungssaldo (Saldo 1 + Saldo 2)</b>							<b>-3.041,45</b>	<b>-3.100,00</b>	<b>58,55</b>
<b>Finanzierungstätigkeit</b>										
<b>SU 35</b>	<b>Summe Einzahlungen aus der Finanzierungstätigkeit</b>							<b>0,00</b>	<b>0,00</b>	<b>0,00</b>
<b>SU 36</b>	<b>Summe Auszahlungen aus der Finanzierungstätigkeit</b>							<b>0,00</b>	<b>0,00</b>	<b>0,00</b>
<b>SA4</b>	<b>Saldo (4) Geldfluss aus der Finanzierungstätigkeit (35 – 36)</b>							<b>0,00</b>	<b>0,00</b>	<b>0,00</b>
<b>SA5</b>	<b>Saldo (5) Geldfluss aus der voranschlagswirksamen Gebarung (Saldo 3 + Saldo 4)</b>							<b>-3.041,45</b>	<b>-3.100,00</b>	<b>58,55</b>

	MVAG	MVAG	VCQU	Ergebnisrechnung			Finanzierungsrechnung			
				EH	FH	RA 2023	VA 2023	RA - VA	RA 2023	VA 2023
<b>69</b>										
<b>690</b>										
<b>690000</b>										
<b>Operative Gebarung</b>										
<b>SU 21 / 31</b>										
1/690000-620000										
<b>SU 22 / 32</b>										
SA 0 / SA 1										
<b>SU 23</b>										
<b>SA00</b>										
<b>Investive Gebarung</b>										
<b>SU 33</b>										
<b>SU 34</b>										
<b>SA2</b>										
<b>SA3</b>										
<b>Finanzierungstätigkeit</b>										
<b>SU 35</b>										
<b>SU 36</b>										
<b>SA4</b>										
<b>SA5</b>										

		MVAG	MVAG	VCQU	Ergebnisrechnung			Finanzierungsrechnung		
		EH	FH		RA 2023	VA 2023	RA - VA	RA 2023	VA 2023	RA - VA
<b>7 Wirtschaftsförderung</b>										
<b>71</b>	<b>Grundlagenverbesserung in der Land- und Forstwirtschaft</b>									
<b>710</b>	<b>Land- und forstwirtschaftlicher Wegebau</b>									
<b>710000</b>	<b>Land- und forstwirtschaftlicher Weg ebau</b>									
<b>Operative Gebarung</b>										
2/710000+813000	Erträge aus der Auflösung von Investitionszuschüssen (Kapitaltransfers)	2127			2.927,03	2.400,00	527,03			
6/710000+829910	Sonstige Erträge	2116	3116	1 18	6.533,09	6.600,00	-66,91	6.533,09	6.600,00	-66,91
6/710000+871000	Bedarfszuweisung	2121	3121	1 33	5.400,00	5.400,00		5.400,00	5.400,00	
<b>SU 21 / 31</b>	<b>Summe Erträge / Einzahlungen operative Gebarung</b>				<b>14.860,12</b>	<b>14.400,00</b>	<b>460,12</b>	<b>11.933,09</b>	<b>12.000,00</b>	<b>-66,91</b>
1/710000-680000	Planmäßige Abschreibung	2226			160.679,02	159.800,00	879,02			
<b>SU 22 / 32</b>	<b>Summe Aufwendungen / Auszahlungen operative Gebarung</b>				<b>160.679,02</b>	<b>159.800,00</b>	<b>879,02</b>	<b>0,00</b>	<b>0,00</b>	<b>0,00</b>
<b>SA 0 / SA 1</b>	<b>(0) Nettoergebnis (21 - 22) / (1) Geldfluss operative Gebarung (31 - 32)</b>				<b>-145.818,90</b>	<b>-145.400,00</b>	<b>-418,90</b>	<b>11.933,09</b>	<b>12.000,00</b>	<b>-66,91</b>
<b>SU 23</b>	<b>Summe Haushaltsrücklagen</b>				<b>0,00</b>	<b>0,00</b>	<b>0,00</b>	<b>0,00</b>	<b>0,00</b>	<b>0,00</b>
<b>SA00</b>	<b>Nettoergebnis nach Zuw./Entn. Haushaltsrücklagen (Saldo 0 +/- SU23)</b>				<b>-145.818,90</b>	<b>-145.400,00</b>	<b>-418,90</b>			
<b>Investive Gebarung</b>										
6/710000+301000	Kapitaltransfers von Ländern, Landesfonds und Landeskammern		3331	1 33				5.400,00	5.400,00	
<b>SU 33</b>	<b>Summe Einzahlungen investive Gebarung</b>							<b>5.400,00</b>	<b>5.400,00</b>	<b>0,00</b>
5/710000-002000	Kosten für die Güterwegerhaltung		3412	1 40				17.333,09	17.400,00	-66,91
<b>SU 34</b>	<b>Summe Auszahlungen investive Gebarung</b>							<b>17.333,09</b>	<b>17.400,00</b>	<b>-66,91</b>
<b>SA2</b>	<b>Saldo (2) Geldfluss aus der Investiven Gebarung (33 - 34)</b>							<b>-11.933,09</b>	<b>-12.000,00</b>	<b>66,91</b>
<b>SA3</b>	<b>Saldo (3) Nettofinanzierungssaldo (Saldo 1 + Saldo 2)</b>							<b>0,00</b>	<b>0,00</b>	<b>0,00</b>
<b>Finanzierungstätigkeit</b>										
<b>SU 35</b>	<b>Summe Einzahlungen aus der Finanzierungstätigkeit</b>							<b>0,00</b>	<b>0,00</b>	<b>0,00</b>
<b>SU 36</b>	<b>Summe Auszahlungen aus der Finanzierungstätigkeit</b>							<b>0,00</b>	<b>0,00</b>	<b>0,00</b>
<b>SA4</b>	<b>Saldo (4) Geldfluss aus der Finanzierungstätigkeit (35 - 36)</b>							<b>0,00</b>	<b>0,00</b>	<b>0,00</b>
<b>SA5</b>	<b>Saldo (5) Geldfluss aus der voranschlagswirksamen Gebarung (Saldo 3 + Saldo 4)</b>							<b>0,00</b>	<b>0,00</b>	<b>0,00</b>
<b>75</b>	<b>Förderung der Energiewirtschaft</b>									
<b>750</b>	<b>Kohle, Erdöl, Erdgas</b>									
<b>750000</b>	<b>Kohle, Erdöl, Erdgas</b>									
<b>Operative Gebarung</b>										
<b>SU 21 / 31</b>	<b>Summe Erträge / Einzahlungen operative Gebarung</b>				<b>0,00</b>	<b>0,00</b>	<b>0,00</b>	<b>0,00</b>	<b>0,00</b>	<b>0,00</b>

		MVAG MVAG VCQU			Ergebnisrechnung			Finanzierungsrechnung		
		EH	FH	VCQU	RA 2023	VA 2023	RA - VA	RA 2023	VA 2023	RA - VA
1/750000-768000	Baukostenzuschüsse Alternativenergieanl.	2234	3234	27	17.716,90	18.200,00	-483,10	17.716,90	18.200,00	-483,10
<b>SU 22 / 32</b>	<b>Summe Aufwendungen / Auszahlungen operative Gebarung</b>				<b>17.716,90</b>	<b>18.200,00</b>	<b>-483,10</b>	<b>17.716,90</b>	<b>18.200,00</b>	<b>-483,10</b>
<b>SA 0 / SA 1</b>	<b>(0) Nettoergebnis (21 - 22) / (1) Geldfluss operative Gebarung (31 – 32)</b>				<b>-17.716,90</b>	<b>-18.200,00</b>	<b>483,10</b>	<b>-17.716,90</b>	<b>-18.200,00</b>	<b>483,10</b>
<b>SU 23</b>	<b>Summe Haushaltsrücklagen</b>				<b>0,00</b>	<b>0,00</b>	<b>0,00</b>	<b>0,00</b>	<b>0,00</b>	<b>0,00</b>
<b>SA00</b>	<b>Nettoergebnis nach Zuw./Entn. Haushaltsrücklagen (Saldo 0 +/- SU23)</b>				<b>-17.716,90</b>	<b>-18.200,00</b>	<b>483,10</b>			
<b>Investive Gebarung</b>										
<b>SU 33</b>	<b>Summe Einzahlungen investive Gebarung</b>							<b>0,00</b>	<b>0,00</b>	<b>0,00</b>
<b>SU 34</b>	<b>Summe Auszahlungen investive Gebarung</b>							<b>0,00</b>	<b>0,00</b>	<b>0,00</b>
<b>SA2</b>	<b>Saldo (2) Geldfluss aus der Investiven Gebarung (33 – 34)</b>							<b>0,00</b>	<b>0,00</b>	<b>0,00</b>
<b>SA3</b>	<b>Saldo (3) Nettofinanzierungssaldo (Saldo 1 + Saldo 2)</b>							<b>-17.716,90</b>	<b>-18.200,00</b>	<b>483,10</b>
<b>Finanzierungstätigkeit</b>										
<b>SU 35</b>	<b>Summe Einzahlungen aus der Finanzierungstätigkeit</b>							<b>0,00</b>	<b>0,00</b>	<b>0,00</b>
<b>SU 36</b>	<b>Summe Auszahlungen aus der Finanzierungstätigkeit</b>							<b>0,00</b>	<b>0,00</b>	<b>0,00</b>
<b>SA4</b>	<b>Saldo (4) Geldfluss aus der Finanzierungstätigkeit (35 – 36)</b>							<b>0,00</b>	<b>0,00</b>	<b>0,00</b>
<b>SA5</b>	<b>Saldo (5) Geldfluss aus der voranschlagswirksamen Gebarung (Saldo 3 + Saldo 4)</b>							<b>-17.716,90</b>	<b>-18.200,00</b>	<b>483,10</b>
<b>77</b>	<b>Förderung des Fremdenverkehrs</b>									
<b>771</b>	<b>Maßnahmen zur Förderung des Fremdenverkehrs</b>									
<b>771000</b>	<b>Maßnahmen zur Förderung des Fremdenverkehrs</b>									
<b>Operative Gebarung</b>										
2/771000+816000	Kostenbeiträge (Kostenersätze) Schneebergland DKT	2114	3114	13	1.612,10		1.612,10	1.612,10		1.612,10
<b>SU 21 / 31</b>	<b>Summe Erträge / Einzahlungen operative Gebarung</b>				<b>1.612,10</b>	<b>0,00</b>	<b>1.612,10</b>	<b>1.612,10</b>	<b>0,00</b>	<b>1.612,10</b>
1/771000-728000	Wirtschaftsförderungen	2225	3225	24	120,00	100,00	20,00	120,00	100,00	20,00
1/771000-729000	Fremdenverkehrsprospekte	2225	3225	24	1.008,00	100,00	908,00	1.008,00	100,00	908,00
<b>SU 22 / 32</b>	<b>Summe Aufwendungen / Auszahlungen operative Gebarung</b>				<b>1.128,00</b>	<b>200,00</b>	<b>928,00</b>	<b>1.128,00</b>	<b>200,00</b>	<b>928,00</b>
<b>SA 0 / SA 1</b>	<b>(0) Nettoergebnis (21 - 22) / (1) Geldfluss operative Gebarung (31 – 32)</b>				<b>484,10</b>	<b>-200,00</b>	<b>684,10</b>	<b>484,10</b>	<b>-200,00</b>	<b>684,10</b>
<b>SU 23</b>	<b>Summe Haushaltsrücklagen</b>				<b>0,00</b>	<b>0,00</b>	<b>0,00</b>	<b>0,00</b>	<b>0,00</b>	<b>0,00</b>
<b>SA00</b>	<b>Nettoergebnis nach Zuw./Entn. Haushaltsrücklagen (Saldo 0 +/- SU23)</b>				<b>484,10</b>	<b>-200,00</b>	<b>684,10</b>			
<b>Investive Gebarung</b>										
<b>SU 33</b>	<b>Summe Einzahlungen investive Gebarung</b>							<b>0,00</b>	<b>0,00</b>	<b>0,00</b>
1/771000-006000	Errichtung Infoplätze u. Tafeln		3412	2 40					100,00	-100,00
<b>SU 34</b>	<b>Summe Auszahlungen investive Gebarung</b>							<b>0,00</b>	<b>100,00</b>	<b>-100,00</b>
<b>SA2</b>	<b>Saldo (2) Geldfluss aus der Investiven Gebarung (33 – 34)</b>							<b>0,00</b>	<b>-100,00</b>	<b>100,00</b>
<b>SA3</b>	<b>Saldo (3) Nettofinanzierungssaldo (Saldo 1 + Saldo 2)</b>							<b>484,10</b>	<b>-300,00</b>	<b>784,10</b>

	MVAG		VCQU	Ergebnisrechnung			Finanzierungsrechnung		
	EH	FH		RA 2023	VA 2023	RA - VA	RA 2023	VA 2023	RA - VA
<b>Finanzierungstätigkeit</b>									
SU 35							0,00	0,00	0,00
	Summe Einzahlungen aus der Finanzierungstätigkeit								
SU 36							0,00	0,00	0,00
	Summe Auszahlungen aus der Finanzierungstätigkeit								
SA4							0,00	0,00	0,00
	Saldo (4) Geldfluss aus der Finanzierungstätigkeit (35 – 36)								
SA5							484,10	-300,00	784,10
	Saldo (5) Geldfluss aus der voranschlagswirksamen Gebarung (Saldo 3 + Saldo 4)								

		MVAG	MVAG	VCQU	Ergebnisrechnung			Finanzierungsrechnung		
		EH	FH		RA 2023	VA 2023	RA - VA	RA 2023	VA 2023	RA - VA
<b>8 Dienstleistungen</b>										
<b>81</b>	<b>Öffentliche Einrichtungen (soweit nicht dem Abschnitt 85 zuzuordnen)</b>									
<b>810</b>	<b>Wasserversorgung</b>									
<b>810000</b>	<b>Wasserversorgung</b>									
<b>Operative Gebarung</b>										
<b>SU 21 / 31</b>	<b>Summe Erträge / Einzahlungen operative Gebarung</b>				<b>0,00</b>	<b>0,00</b>	<b>0,00</b>	<b>0,00</b>	<b>0,00</b>	<b>0,00</b>
1/810000-752000	Investitionsbeitr.Löschwasser	2231	3231	26	8.376,94	8.400,00	-23,06	8.376,94	8.400,00	-23,06
<b>SU 22 / 32</b>	<b>Summe Aufwendungen / Auszahlungen operative Gebarung</b>				<b>8.376,94</b>	<b>8.400,00</b>	<b>-23,06</b>	<b>8.376,94</b>	<b>8.400,00</b>	<b>-23,06</b>
<b>SA 0 / SA 1</b>	<b>(0) Nettoergebnis (21 - 22) / (1) Geldfluss operative Gebarung (31 - 32)</b>				<b>-8.376,94</b>	<b>-8.400,00</b>	<b>23,06</b>	<b>-8.376,94</b>	<b>-8.400,00</b>	<b>23,06</b>
<b>SU 23</b>	<b>Summe Haushaltsrücklagen</b>				<b>0,00</b>	<b>0,00</b>	<b>0,00</b>	<b>0,00</b>	<b>0,00</b>	<b>0,00</b>
<b>SA00</b>	<b>Nettoergebnis nach Zuw./Entn. Haushaltsrücklagen (Saldo 0 +/- SU23)</b>				<b>-8.376,94</b>	<b>-8.400,00</b>	<b>23,06</b>			
<b>Investive Gebarung</b>										
<b>SU 33</b>	<b>Summe Einzahlungen investive Gebarung</b>							<b>0,00</b>	<b>0,00</b>	<b>0,00</b>
<b>SU 34</b>	<b>Summe Auszahlungen investive Gebarung</b>							<b>0,00</b>	<b>0,00</b>	<b>0,00</b>
<b>SA2</b>	<b>Saldo (2) Geldfluss aus der Investiven Gebarung (33 - 34)</b>							<b>0,00</b>	<b>0,00</b>	<b>0,00</b>
<b>SA3</b>	<b>Saldo (3) Nettofinanzierungssaldo (Saldo 1 + Saldo 2)</b>							<b>-8.376,94</b>	<b>-8.400,00</b>	<b>23,06</b>
<b>Finanzierungstätigkeit</b>										
<b>SU 35</b>	<b>Summe Einzahlungen aus der Finanzierungstätigkeit</b>							<b>0,00</b>	<b>0,00</b>	<b>0,00</b>
<b>SU 36</b>	<b>Summe Auszahlungen aus der Finanzierungstätigkeit</b>							<b>0,00</b>	<b>0,00</b>	<b>0,00</b>
<b>SA4</b>	<b>Saldo (4) Geldfluss aus der Finanzierungstätigkeit (35 - 36)</b>							<b>0,00</b>	<b>0,00</b>	<b>0,00</b>
<b>SA5</b>	<b>Saldo (5) Geldfluss aus der voranschlagswirksamen Gebarung (Saldo 3 + Saldo 4)</b>							<b>-8.376,94</b>	<b>-8.400,00</b>	<b>23,06</b>
<b>816</b>	<b>Öffentliche Beleuchtung und öffentliche Uhren</b>									
<b>816000</b>	<b>Öffentliche Beleuchtung und öffentliche Uhren</b>									
<b>Operative Gebarung</b>										
2/816000+813000	Erträge aus der Auflösung von Investitionszuschüssen (Kapitaltransfers)		2127		1.688,58	1.700,00	-11,42			
2/816000+829000	Sonstige Erträge (Schadenersatzleistung Versicherung)	2116	3116	18	4.388,33	4.300,00	88,33	4.388,33	4.300,00	88,33
<b>SU 21 / 31</b>	<b>Summe Erträge / Einzahlungen operative Gebarung</b>				<b>6.076,91</b>	<b>6.000,00</b>	<b>76,91</b>	<b>4.388,33</b>	<b>4.300,00</b>	<b>88,33</b>
1/816000-400000	Geringwertige Wirtschaftsgüter (GWG)	2221	3221	23	26.136,00	26.100,00	36,00	26.136,00	26.100,00	36,00
1/816000-600000	Stromverbrauch öffentl. Beleuchtung	2222	3222	24	86.603,30	100.000,00	-13.396,70	86.603,30	100.000,00	-13.396,70
1/816000-619000	Instandhaltung d.Strassenbeleuchtung	2224	3224	24	8.434,85	30.000,00	-21.565,15	14.751,29	35.000,00	-20.248,71
1/816000-680000	Planmäßige Abschreibung	2226			9.922,79	9.600,00	322,79			
<b>SU 22 / 32</b>	<b>Summe Aufwendungen / Auszahlungen operative Gebarung</b>				<b>131.096,94</b>	<b>165.700,00</b>	<b>-34.603,06</b>	<b>127.490,59</b>	<b>161.100,00</b>	<b>-33.609,41</b>
<b>SA 0 / SA 1</b>	<b>(0) Nettoergebnis (21 - 22) / (1) Geldfluss operative Gebarung (31 - 32)</b>				<b>-125.020,03</b>	<b>-159.700,00</b>	<b>34.679,97</b>	<b>-123.102,26</b>	<b>-156.800,00</b>	<b>33.697,74</b>
<b>SU 23</b>	<b>Summe Haushaltsrücklagen</b>				<b>0,00</b>	<b>0,00</b>	<b>0,00</b>	<b>0,00</b>	<b>0,00</b>	<b>0,00</b>

		MVAG		VCQU	Ergebnisrechnung			Finanzierungsrechnung		
		EH	FH		RA 2023	VA 2023	RA - VA	RA 2023	VA 2023	RA - VA
<b>SA00</b>	<b>Nettoergebnis nach Zuw./Entn. Haushaltsrücklagen (Saldo 0 +/- SU23)</b>				<b>-125.020,03</b>	<b>-159.700,00</b>	<b>34.679,97</b>			
<b>Investive Gebarung</b>										
2/816000+300000	Kapitaltransfers von Bund, Bundesfonds und Bundeskammern		3331	33					13.000,00	-13.000,00
<b>SU 33</b>	<b>Summe Einzahlungen investive Gebarung</b>							<b>0,00</b>	<b>13.000,00</b>	<b>-13.000,00</b>
1/816000-005000	Anlagen zu Straßenbauten		3412	2 40				5.700,00	5.700,00	
<b>SU 34</b>	<b>Summe Auszahlungen investive Gebarung</b>							<b>5.700,00</b>	<b>5.700,00</b>	<b>0,00</b>
<b>SA2</b>	<b>Saldo (2) Geldfluss aus der Investiven Gebarung (33 – 34)</b>							<b>-5.700,00</b>	<b>7.300,00</b>	<b>-13.000,00</b>
<b>SA3</b>	<b>Saldo (3) Nettofinanzierungssaldo (Saldo 1 + Saldo 2)</b>							<b>-128.802,26</b>	<b>-149.500,00</b>	<b>20.697,74</b>
<b>Finanzierungstätigkeit</b>										
<b>SU 35</b>	<b>Summe Einzahlungen aus der Finanzierungstätigkeit</b>							<b>0,00</b>	<b>0,00</b>	<b>0,00</b>
<b>SU 36</b>	<b>Summe Auszahlungen aus der Finanzierungstätigkeit</b>							<b>0,00</b>	<b>0,00</b>	<b>0,00</b>
<b>SA4</b>	<b>Saldo (4) Geldfluss aus der Finanzierungstätigkeit (35 – 36)</b>							<b>0,00</b>	<b>0,00</b>	<b>0,00</b>
<b>SA5</b>	<b>Saldo (5) Geldfluss aus der voranschlagswirksamen Gebarung (Saldo 3 + Saldo 4)</b>							<b>-128.802,26</b>	<b>-149.500,00</b>	<b>20.697,74</b>
<b>817</b>	<b>Friedhöfe (einschließlich Einsegnungshallen und Krematorien)</b>									
<b>817000</b>	<b>Friedhöfe</b>									
<b>Operative Gebarung</b>										
2/817000+811000	Gebühr für Benützung der Aufbahrungshalle	2115	3115	14	29,00	100,00	-71,00	29,00	100,00	-71,00
<b>SU 21 / 31</b>	<b>Summe Erträge / Einzahlungen operative Gebarung</b>				<b>29,00</b>	<b>100,00</b>	<b>-71,00</b>	<b>29,00</b>	<b>100,00</b>	<b>-71,00</b>
1/817000-614000	Instandhaltung d. Aufbahrungshalle	2224	3224	24	704,81	800,00	-95,19	704,81	800,00	-95,19
<b>SU 22 / 32</b>	<b>Summe Aufwendungen / Auszahlungen operative Gebarung</b>				<b>704,81</b>	<b>800,00</b>	<b>-95,19</b>	<b>704,81</b>	<b>800,00</b>	<b>-95,19</b>
<b>SA 0 / SA 1</b>	<b>(0) Nettoergebnis (21 - 22) / (1) Geldfluss operative Gebarung (31 – 32)</b>				<b>-675,81</b>	<b>-700,00</b>	<b>24,19</b>	<b>-675,81</b>	<b>-700,00</b>	<b>24,19</b>
<b>SU 23</b>	<b>Summe Haushaltsrücklagen</b>				<b>0,00</b>	<b>0,00</b>	<b>0,00</b>	<b>0,00</b>	<b>0,00</b>	<b>0,00</b>
<b>SA00</b>	<b>Nettoergebnis nach Zuw./Entn. Haushaltsrücklagen (Saldo 0 +/- SU23)</b>				<b>-675,81</b>	<b>-700,00</b>	<b>24,19</b>			
<b>Investive Gebarung</b>										
<b>SU 33</b>	<b>Summe Einzahlungen investive Gebarung</b>							<b>0,00</b>	<b>0,00</b>	<b>0,00</b>
<b>SU 34</b>	<b>Summe Auszahlungen investive Gebarung</b>							<b>0,00</b>	<b>0,00</b>	<b>0,00</b>
<b>SA2</b>	<b>Saldo (2) Geldfluss aus der Investiven Gebarung (33 – 34)</b>							<b>0,00</b>	<b>0,00</b>	<b>0,00</b>
<b>SA3</b>	<b>Saldo (3) Nettofinanzierungssaldo (Saldo 1 + Saldo 2)</b>							<b>-675,81</b>	<b>-700,00</b>	<b>24,19</b>
<b>Finanzierungstätigkeit</b>										
<b>SU 35</b>	<b>Summe Einzahlungen aus der Finanzierungstätigkeit</b>							<b>0,00</b>	<b>0,00</b>	<b>0,00</b>
<b>SU 36</b>	<b>Summe Auszahlungen aus der Finanzierungstätigkeit</b>							<b>0,00</b>	<b>0,00</b>	<b>0,00</b>
<b>SA4</b>	<b>Saldo (4) Geldfluss aus der Finanzierungstätigkeit (35 – 36)</b>							<b>0,00</b>	<b>0,00</b>	<b>0,00</b>
<b>SA5</b>	<b>Saldo (5) Geldfluss aus der voranschlagswirksamen Gebarung (Saldo 3 + Saldo 4)</b>							<b>-675,81</b>	<b>-700,00</b>	<b>24,19</b>

	MVAG	MVAG	VCQU	Ergebnisrechnung			Finanzierungsrechnung			
				EH	FH		RA 2023	VA 2023	RA - VA	RA 2023
<b>82</b>	<b>Betriebsähnliche Einrichtungen und Betriebe</b>									
<b>820</b>	<b>Wirtschaftshöfe</b>									
<b>820000</b>	<b>Wirtschaftshöfe</b>									
<b>Operative Gebarung</b>										
2/820000+813000	Erträge aus der Auflösung von Investitionszuschüssen (Kapitaltransfers)	2127			506,29	500,00	6,29			
2/820000+816005	Vergütungen zwischen Verwaltungszweigen	2114	3114	13	20.292,60	17.000,00	3.292,60	20.292,60	17.000,00	3.292,60
2/820000+817000	Erträge aus der Auflösung von sonstigen Rückstellungen	2117			3.392,95		3.392,95			
2/820000+827000	Personalkostenersätze (Leistungen an Dritte)	2116	3116	18	687,70	400,00	287,70	687,70	400,00	287,70
2/820000+829100	Einnahmen Werbetafeln	2116	3116	18	3.158,75	2.700,00	458,75	2.698,75	2.500,00	198,75
<b>SU 21 / 31</b>	<b>Summe Erträge / Einzahlungen operative Gebarung</b>				<b>28.038,29</b>	<b>20.600,00</b>	<b>7.438,29</b>	<b>23.679,05</b>	<b>19.900,00</b>	<b>3.779,05</b>
1/820000-400000	Geringwertige Wirtschaftsgüter (GWG)	2221	3221	23	1.009,12	1.000,00	9,12	1.009,12	1.000,00	9,12
1/820000-451000	Beheizung Bauhof	2221	3221	23	2.100,00	1.400,00	700,00	2.100,00	1.400,00	700,00
1/820000-459000	Verbrauchsgüter/Betriebsmittel Bauhof	2221	3221	23	19.503,05	17.000,00	2.503,05	19.500,64	17.000,00	2.500,64
1/820000-511000	Bezüge Vertragbedienstete II	2211	3211	20	157.415,10	157.600,00	-184,90	157.415,10	157.600,00	-184,90
1/820000-520000	Aushilfs- bzw. Saisonarbeiter	2211	3211	20	386,00	600,00	-214,00	386,00	600,00	-214,00
1/820000-523000	Bezüge Arb.nichtganzz.Besch.	2211	3211	20	9.092,02	8.600,00	492,02	9.092,02	8.600,00	492,02
1/820000-565000	Rufbereitschaftsentschädigung	2211	3211	20	7.992,16	7.400,00	592,16	7.992,16	7.400,00	592,16
1/820000-569000	Sonstige Nebengebühren	2211	3211	20	440,40	500,00	-59,60	440,40	500,00	-59,60
1/820000-580000	Dienstgeberbeitrag Familienbeihilfe	2212	3212	20	6.406,16	6.500,00	-93,84	6.406,16	6.500,00	-93,84
1/820000-582000	Dienstgeberbeitrag Sozialversichg	2212	3212	20	36.809,81	36.900,00	-90,19	36.809,81	36.900,00	-90,19
1/820000-592000	Dotierung von Rückstellungen für Jubiläumszuwendungen	2214			137,29		137,29			
1/820000-600000	Strom Bauhof	2222	3222	24	3.897,38	3.900,00	-2,62	3.897,38	3.900,00	-2,62
1/820000-614000	Instandhaltung Bauhof	2224	3224	24	1.718,24	1.700,00	18,24	1.718,24	1.700,00	18,24
1/820000-617000	Instandh uBetriebsko Kfz	2224	3224	24	18.918,91	16.500,00	2.418,91	18.918,91	16.500,00	2.418,91
1/820000-631000	Handy- und Internetgebühren	2222	3222	24	987,04	1.000,00	-12,96	987,04	1.000,00	-12,96
1/820000-670000	Versicherungen Bauhof	2222	3222	24	998,26	2.000,00	-1.001,74	998,26	2.000,00	-1.001,74
1/820000-680000	Planmäßige Abschreibung	2226			8.378,52	8.400,00	-21,48			
1/820000-700100	Miete Bauhofhalle	2223	3223	24	3.369,60	3.400,00	-30,40	3.369,60	3.400,00	-30,40
1/820000-710000	Öffentliche Abgaben und Gebühren und Gebühr	2225	3225	24	1.006,14	1.200,00	-193,86	1.006,14	1.200,00	-193,86
<b>SU 22 / 32</b>	<b>Summe Aufwendungen / Auszahlungen operative Gebarung</b>				<b>280.565,20</b>	<b>275.600,00</b>	<b>4.965,20</b>	<b>272.046,98</b>	<b>267.200,00</b>	<b>4.846,98</b>
<b>SA 0 / SA 1</b>	<b>(0) Nettoergebnis (21 - 22) / (1) Geldfluss operative Gebarung (31 - 32)</b>				<b>-252.526,91</b>	<b>-255.000,00</b>	<b>2.473,09</b>	<b>-248.367,93</b>	<b>-247.300,00</b>	<b>-1.067,93</b>
<b>SU 23</b>	<b>Summe Haushaltsrücklagen</b>				<b>0,00</b>	<b>0,00</b>	<b>0,00</b>	<b>0,00</b>	<b>0,00</b>	<b>0,00</b>
<b>SA00</b>	<b>Nettoergebnis nach Zuw./Entn. Haushaltsrücklagen (Saldo 0 +/- SU23)</b>				<b>-252.526,91</b>	<b>-255.000,00</b>	<b>2.473,09</b>			



	MVAG	MVAG	VCQU	Ergebnisrechnung			Finanzierungsrechnung			
				EH	FH	RA 2023	VA 2023	RA - VA	RA 2023	VA 2023
<b>Investive Gebarung</b>										
<b>SU 33</b>	<b>Summe Einzahlungen investive Gebarung</b>							<b>0,00</b>	<b>0,00</b>	<b>0,00</b>
1/820000-020000	Ankauf von	Maschinen u.	Geräten		3414	2	41		100,00	-100,00
<b>SU 34</b>	<b>Summe Auszahlungen investive Gebarung</b>							<b>0,00</b>	<b>100,00</b>	<b>-100,00</b>
<b>SA2</b>	<b>Saldo (2) Geldfluss aus der Investiven Gebarung (33 – 34)</b>							<b>0,00</b>	<b>-100,00</b>	<b>100,00</b>
<b>SA3</b>	<b>Saldo (3) Nettofinanzierungssaldo (Saldo 1 + Saldo 2)</b>							<b>-248.367,93</b>	<b>-247.400,00</b>	<b>-967,93</b>
<b>Finanzierungstätigkeit</b>										
<b>SU 35</b>	<b>Summe Einzahlungen aus der Finanzierungstätigkeit</b>							<b>0,00</b>	<b>0,00</b>	<b>0,00</b>
<b>SU 36</b>	<b>Summe Auszahlungen aus der Finanzierungstätigkeit</b>							<b>0,00</b>	<b>0,00</b>	<b>0,00</b>
<b>SA4</b>	<b>Saldo (4) Geldfluss aus der Finanzierungstätigkeit (35 – 36)</b>							<b>0,00</b>	<b>0,00</b>	<b>0,00</b>
<b>SA5</b>	<b>Saldo (5) Geldfluss aus der voranschlagswirksamen Gebarung (Saldo 3 + Saldo 4)</b>							<b>-248.367,93</b>	<b>-247.400,00</b>	<b>-967,93</b>
<b>821</b>	<b>Fuhrpark</b>									
<b>821000</b>	<b>Fuhrpark</b>									
<b>Operative Gebarung</b>										
2/821000+813000	Erträge aus der Auflösung von		Investitionszuschüssen (Kapitaltransfers)	2127				876,61	900,00	-23,39
2/821000+829000	Kostenbeiträge Überlassung Gdebus	2116	3116	18				145,60	100,00	45,60
2/821000+829100	Kostenbeiträge Verleih Holzrückewagen	2116	3116	18				916,40	1.500,00	-583,60
<b>SU 21 / 31</b>	<b>Summe Erträge / Einzahlungen operative Gebarung</b>							<b>1.938,61</b>	<b>2.500,00</b>	<b>-561,39</b>
1/821000-616000	Instandhaltung Holzrückewagen	2224	3224	24				1.391,62	1.400,00	-8,38
1/821000-617000	Instandh uBetriebsko Gdebus	2224	3224	24				9.106,60	9.300,00	-193,40
1/821000-650000	Zinsen Darlehen Traktorankauf	2241	3241	25				65,37	100,00	-34,63
1/821000-680000	Planmäßige Abschreibung	2226						8.135,52	8.100,00	35,52
1/821000-710000	Kraftfahrzeugsteuer (Traktor)	2225	3225	24				360,00	400,00	-40,00
<b>SU 22 / 32</b>	<b>Summe Aufwendungen / Auszahlungen operative Gebarung</b>							<b>19.059,11</b>	<b>19.300,00</b>	<b>-240,89</b>
<b>SA 0 / SA 1</b>	<b>(0) Nettoergebnis (21 - 22) / (1) Geldfluss operative Gebarung (31 – 32)</b>							<b>-17.120,50</b>	<b>-16.800,00</b>	<b>-320,50</b>
<b>SU 23</b>	<b>Summe Haushaltsrücklagen</b>							<b>0,00</b>	<b>0,00</b>	<b>0,00</b>
<b>SA00</b>	<b>Nettoergebnis nach Zuw./Entn. Haushaltsrücklagen (Saldo 0 +/- SU23)</b>							<b>-17.120,50</b>	<b>-16.800,00</b>	<b>-320,50</b>
<b>Investive Gebarung</b>										
<b>SU 33</b>	<b>Summe Einzahlungen investive Gebarung</b>							<b>0,00</b>	<b>0,00</b>	<b>0,00</b>
<b>SU 34</b>	<b>Summe Auszahlungen investive Gebarung</b>							<b>0,00</b>	<b>0,00</b>	<b>0,00</b>
<b>SA2</b>	<b>Saldo (2) Geldfluss aus der Investiven Gebarung (33 – 34)</b>							<b>0,00</b>	<b>0,00</b>	<b>0,00</b>
<b>SA3</b>	<b>Saldo (3) Nettofinanzierungssaldo (Saldo 1 + Saldo 2)</b>							<b>-9.757,59</b>	<b>-9.600,00</b>	<b>-157,59</b>
<b>Finanzierungstätigkeit</b>										
<b>SU 35</b>	<b>Summe Einzahlungen aus der Finanzierungstätigkeit</b>							<b>0,00</b>	<b>0,00</b>	<b>0,00</b>
1/821000-346000	Tilgung Darlehen Tranktorankauf		3614	65				4.533,92	4.600,00	-66,08
<b>SU 36</b>	<b>Summe Auszahlungen aus der Finanzierungstätigkeit</b>							<b>4.533,92</b>	<b>4.600,00</b>	<b>-66,08</b>

		MVAG	MVAG	VCQU	Ergebnisrechnung			Finanzierungsrechnung		
		EH	FH		RA 2023	VA 2023	RA - VA	RA 2023	VA 2023	RA - VA
<b>SA4</b>	<b>Saldo (4) Geldfluss aus der Finanzierungstätigkeit (35 – 36)</b>							<b>-4.533,92</b>	<b>-4.600,00</b>	<b>66,08</b>
<b>SA5</b>	<b>Saldo (5) Geldfluss aus der voranschlagswirksamen Gebarung (Saldo 3 + Saldo 4)</b>							<b>-14.291,51</b>	<b>-14.200,00</b>	<b>-91,51</b>
<b>821100</b>	<b>Fuhrpark</b>									
<b>Operative Gebarung</b>										
6/821100+829910	Zuführung aus der operativen Gebarung	2116	3116	1 18	255,37	300,00	-44,63	255,37	300,00	-44,63
<b>SU 21 / 31</b>	<b>Summe Erträge / Einzahlungen operative Gebarung</b>				<b>255,37</b>	<b>300,00</b>	<b>-44,63</b>	<b>255,37</b>	<b>300,00</b>	<b>-44,63</b>
1/821100-650000	Zinsen für Finanzschulden in Euro	2241	3241	25	2.264,82	2.300,00	-35,18	2.264,82	2.300,00	-35,18
1/821100-680000	Planmäßige Abschreibung	2226			5.412,77		5.412,77			
5/821100-729910	Sonstige Aufwendungen	2225	3225	24		300,00	-300,00		300,00	-300,00
<b>SU 22 / 32</b>	<b>Summe Aufwendungen / Auszahlungen operative Gebarung</b>				<b>7.677,59</b>	<b>2.600,00</b>	<b>5.077,59</b>	<b>2.264,82</b>	<b>2.600,00</b>	<b>-335,18</b>
<b>SA 0 / SA 1</b>	<b>(0) Nettoergebnis (21 - 22) / (1) Geldfluss operative Gebarung (31 – 32)</b>				<b>-7.422,22</b>	<b>-2.300,00</b>	<b>-5.122,22</b>	<b>-2.009,45</b>	<b>-2.300,00</b>	<b>290,55</b>
<b>SU 23</b>	<b>Summe Haushaltsrücklagen</b>				<b>0,00</b>	<b>0,00</b>	<b>0,00</b>	<b>0,00</b>	<b>0,00</b>	<b>0,00</b>
<b>SA00</b>	<b>Nettoergebnis nach Zuw./Entn. Haushaltsrücklagen (Saldo 0 +/- SU23)</b>				<b>-7.422,22</b>	<b>-2.300,00</b>	<b>-5.122,22</b>			
<b>Investive Gebarung</b>										
<b>SU 33</b>	<b>Summe Einzahlungen investive Gebarung</b>							<b>0,00</b>	<b>0,00</b>	<b>0,00</b>
5/821100-040000	Hako Citymaster 650 + Aufbauten		3414	1 41				108.255,37	108.300,00	-44,63
<b>SU 34</b>	<b>Summe Auszahlungen investive Gebarung</b>							<b>108.255,37</b>	<b>108.300,00</b>	<b>-44,63</b>
<b>SA2</b>	<b>Saldo (2) Geldfluss aus der Investiven Gebarung (33 – 34)</b>							<b>-108.255,37</b>	<b>-108.300,00</b>	<b>44,63</b>
<b>SA3</b>	<b>Saldo (3) Nettofinanzierungssaldo (Saldo 1 + Saldo 2)</b>							<b>-110.264,82</b>	<b>-110.600,00</b>	<b>335,18</b>
<b>Finanzierungstätigkeit</b>										
6/821100+346000	Investitionsdarlehen von Finanzunternehmen		3514	1 55				108.000,00	108.000,00	
<b>SU 35</b>	<b>Summe Einzahlungen aus der Finanzierungstätigkeit</b>							<b>108.000,00</b>	<b>108.000,00</b>	<b>0,00</b>
1/821100-346000	Investitionsdarlehen von Finanzunternehmen		3614	65				5.400,00	5.400,00	
<b>SU 36</b>	<b>Summe Auszahlungen aus der Finanzierungstätigkeit</b>							<b>5.400,00</b>	<b>5.400,00</b>	<b>0,00</b>
<b>SA4</b>	<b>Saldo (4) Geldfluss aus der Finanzierungstätigkeit (35 – 36)</b>							<b>102.600,00</b>	<b>102.600,00</b>	<b>0,00</b>
<b>SA5</b>	<b>Saldo (5) Geldfluss aus der voranschlagswirksamen Gebarung (Saldo 3 + Saldo 4)</b>							<b>-7.664,82</b>	<b>-8.000,00</b>	<b>335,18</b>
<b>827</b>	<b>Öffentliche Waagen</b>									
<b>827000</b>	<b>Öffentliche Waagen</b>									
<b>Operative Gebarung</b>										
2/827000+852000	Wägegebühren	2113	3113	12	100,00	100,00		100,00	100,00	
<b>SU 21 / 31</b>	<b>Summe Erträge / Einzahlungen operative Gebarung</b>				<b>100,00</b>	<b>100,00</b>	<b>0,00</b>	<b>100,00</b>	<b>100,00</b>	<b>0,00</b>
1/827000-619000	Instandhaltung der Brückenwaagen	2224	3224	24	74,25	200,00	-125,75	74,25	200,00	-125,75
<b>SU 22 / 32</b>	<b>Summe Aufwendungen / Auszahlungen operative Gebarung</b>				<b>74,25</b>	<b>200,00</b>	<b>-125,75</b>	<b>74,25</b>	<b>200,00</b>	<b>-125,75</b>
<b>SA 0 / SA 1</b>	<b>(0) Nettoergebnis (21 - 22) / (1) Geldfluss operative Gebarung (31 – 32)</b>				<b>25,75</b>	<b>-100,00</b>	<b>125,75</b>	<b>25,75</b>	<b>-100,00</b>	<b>125,75</b>

		MVAG			Ergebnisrechnung			Finanzierungsrechnung		
		EH	FH	VCQU	RA 2023	VA 2023	RA - VA	RA 2023	VA 2023	RA - VA
SU 23	Summe Haushaltsrücklagen				0,00	0,00	0,00	0,00	0,00	0,00
SA00	Nettoergebnis nach Zuw./Entn. Haushaltsrücklagen (Saldo 0 +/- SU23)				25,75	-100,00	125,75			
<b>Investive Gebarung</b>										
SU 33	Summe Einzahlungen investive Gebarung							0,00	0,00	0,00
SU 34	Summe Auszahlungen investive Gebarung							0,00	0,00	0,00
SA2	Saldo (2) Geldfluss aus der Investiven Gebarung (33 – 34)							0,00	0,00	0,00
SA3	Saldo (3) Nettofinanzierungssaldo (Saldo 1 + Saldo 2)							25,75	-100,00	125,75
<b>Finanzierungstätigkeit</b>										
SU 35	Summe Einzahlungen aus der Finanzierungstätigkeit							0,00	0,00	0,00
SU 36	Summe Auszahlungen aus der Finanzierungstätigkeit							0,00	0,00	0,00
SA4	Saldo (4) Geldfluss aus der Finanzierungstätigkeit (35 – 36)							0,00	0,00	0,00
SA5	Saldo (5) Geldfluss aus der voranschlagswirksamen Gebarung (Saldo 3 + Saldo 4)							25,75	-100,00	125,75
<b>84 Liegenschaften, Wohn- und Geschäftsgebäude</b>										
<b>840 Grundbesitz</b>										
<b>840000 Grundbesitz</b>										
<b>Operative Gebarung</b>										
2/840000+811000	Einnahmen aus Verpachtungen (Jagdpatch)	2115	3115	14	8.487,55	8.300,00	187,55	8.487,55	8.300,00	187,55
2/840000+811100	Mieteinnahme Sendemast NETCO	2115	3115	14	3.500,00	3.500,00		3.500,00	3.500,00	
<b>SU 21 / 31</b>	<b>Summe Erträge / Einzahlungen operative Gebarung</b>				<b>11.987,55</b>	<b>11.800,00</b>	<b>187,55</b>	<b>11.987,55</b>	<b>11.800,00</b>	<b>187,55</b>
1/840000-640000	Rechts- u. Notarskosten	2222	3222	24	450,86	500,00	-49,14	450,86	500,00	-49,14
1/840000-640200	Sachverständigenhonorare Baumkataster	2222	3222	24	3.851,23	3.800,00	51,23	3.851,23	3.800,00	51,23
1/840000-700000	Ausgaben Pachtungen	2223	3223	24	1.427,98	1.400,00	27,98	1.427,98	1.400,00	27,98
1/840000-710000	Öffentliche Abgaben	2225	3225	24	558,99	600,00	-41,01	558,99	600,00	-41,01
1/840000-728000	Grundstücksinstandhaltungen	2225	3225	24	1.326,82	1.500,00	-173,18	1.440,22	1.500,00	-59,78
<b>SU 22 / 32</b>	<b>Summe Aufwendungen / Auszahlungen operative Gebarung</b>				<b>7.615,88</b>	<b>7.800,00</b>	<b>-184,12</b>	<b>7.729,28</b>	<b>7.800,00</b>	<b>-70,72</b>
<b>SA 0 / SA 1</b>	<b>(0) Nettoergebnis (21 - 22) / (1) Geldfluss operative Gebarung (31 – 32)</b>				<b>4.371,67</b>	<b>4.000,00</b>	<b>371,67</b>	<b>4.258,27</b>	<b>4.000,00</b>	<b>258,27</b>
SU 23	Summe Haushaltsrücklagen				0,00	0,00	0,00	0,00	0,00	0,00
SA00	Nettoergebnis nach Zuw./Entn. Haushaltsrücklagen (Saldo 0 +/- SU23)				4.371,67	4.000,00	371,67			
<b>Investive Gebarung</b>										
SU 33	Summe Einzahlungen investive Gebarung							0,00	0,00	0,00
1/840000-001000	Kauf Grdstk. Neusiedl (zur Errichtg. Verbindungsweg z. Bahnbegleitweg)		3412	2 40				4.000,00	4.000,00	
<b>SU 34</b>	<b>Summe Auszahlungen investive Gebarung</b>							<b>4.000,00</b>	<b>4.000,00</b>	<b>0,00</b>
SA2	Saldo (2) Geldfluss aus der Investiven Gebarung (33 – 34)							-4.000,00	-4.000,00	0,00

		MVAG			Ergebnisrechnung			Finanzierungsrechnung		
		MVAG	MVAG	VCQU	RA 2023	VA 2023	RA - VA	RA 2023	VA 2023	RA - VA
		EH	FH							
<b>SA3</b>	<b>Saldo (3) Nettofinanzierungssaldo (Saldo 1 + Saldo 2)</b>							<b>258,27</b>	<b>0,00</b>	<b>258,27</b>
<b>Finanzierungstätigkeit</b>										
<b>SU 35</b>	<b>Summe Einzahlungen aus der Finanzierungstätigkeit</b>							<b>0,00</b>	<b>0,00</b>	<b>0,00</b>
<b>SU 36</b>	<b>Summe Auszahlungen aus der Finanzierungstätigkeit</b>							<b>0,00</b>	<b>0,00</b>	<b>0,00</b>
<b>SA4</b>	<b>Saldo (4) Geldfluss aus der Finanzierungstätigkeit (35 – 36)</b>							<b>0,00</b>	<b>0,00</b>	<b>0,00</b>
<b>SA5</b>	<b>Saldo (5) Geldfluss aus der voranschlagswirksamen Gebarung (Saldo 3 + Saldo 4)</b>							<b>258,27</b>	<b>0,00</b>	<b>258,27</b>
<b>846</b>	<b>Wohn- und Geschäftsgebäude (soweit nicht bei 853)</b>									
<b>846000</b>	<b>Wohn- und Geschäftsgebäude</b>									
<b>Operative Gebarung</b>										
<b>SU 21 / 31</b>	<b>Summe Erträge / Einzahlungen operative Gebarung</b>				<b>0,00</b>	<b>0,00</b>	<b>0,00</b>	<b>0,00</b>	<b>0,00</b>	<b>0,00</b>
1/846000-600000	Strom Dorfplatz Saubersdorf	2222	3222	24	899,12	900,00	-0,88	899,12	900,00	-0,88
1/846000-680000	Planmäßige Abschreibung	2226			763,19	800,00	-36,81			
1/846000-710000	Öffentliche Abgaben Dorfplatz	2225	3225	24	114,41	200,00	-85,59	114,41	200,00	-85,59
<b>SU 22 / 32</b>	<b>Summe Aufwendungen / Auszahlungen operative Gebarung</b>				<b>1.776,72</b>	<b>1.900,00</b>	<b>-123,28</b>	<b>1.013,53</b>	<b>1.100,00</b>	<b>-86,47</b>
<b>SA 0 / SA 1</b>	<b>(0) Nettoergebnis (21 - 22) / (1) Geldfluss operative Gebarung (31 – 32)</b>				<b>-1.776,72</b>	<b>-1.900,00</b>	<b>123,28</b>	<b>-1.013,53</b>	<b>-1.100,00</b>	<b>86,47</b>
<b>SU 23</b>	<b>Summe Haushaltsrücklagen</b>				<b>0,00</b>	<b>0,00</b>	<b>0,00</b>	<b>0,00</b>	<b>0,00</b>	<b>0,00</b>
<b>SA00</b>	<b>Nettoergebnis nach Zuw./Entn. Haushaltsrücklagen (Saldo 0 +/- SU23)</b>				<b>-1.776,72</b>	<b>-1.900,00</b>	<b>123,28</b>			
<b>Investive Gebarung</b>										
<b>SU 33</b>	<b>Summe Einzahlungen investive Gebarung</b>							<b>0,00</b>	<b>0,00</b>	<b>0,00</b>
<b>SU 34</b>	<b>Summe Auszahlungen investive Gebarung</b>							<b>0,00</b>	<b>0,00</b>	<b>0,00</b>
<b>SA2</b>	<b>Saldo (2) Geldfluss aus der Investiven Gebarung (33 – 34)</b>							<b>0,00</b>	<b>0,00</b>	<b>0,00</b>
<b>SA3</b>	<b>Saldo (3) Nettofinanzierungssaldo (Saldo 1 + Saldo 2)</b>							<b>-1.013,53</b>	<b>-1.100,00</b>	<b>86,47</b>
<b>Finanzierungstätigkeit</b>										
<b>SU 35</b>	<b>Summe Einzahlungen aus der Finanzierungstätigkeit</b>							<b>0,00</b>	<b>0,00</b>	<b>0,00</b>
<b>SU 36</b>	<b>Summe Auszahlungen aus der Finanzierungstätigkeit</b>							<b>0,00</b>	<b>0,00</b>	<b>0,00</b>
<b>SA4</b>	<b>Saldo (4) Geldfluss aus der Finanzierungstätigkeit (35 – 36)</b>							<b>0,00</b>	<b>0,00</b>	<b>0,00</b>
<b>SA5</b>	<b>Saldo (5) Geldfluss aus der voranschlagswirksamen Gebarung (Saldo 3 + Saldo 4)</b>							<b>-1.013,53</b>	<b>-1.100,00</b>	<b>86,47</b>
<b>846200</b>	<b>Gesundheitszentrum</b>									
<b>Operative Gebarung</b>										
6/846200+829910	Sonstige Erträge	2116	3116	1 18	237.992,20	240.500,00	-2.507,80	237.992,20	240.500,00	-2.507,80
<b>SU 21 / 31</b>	<b>Summe Erträge / Einzahlungen operative Gebarung</b>				<b>237.992,20</b>	<b>240.500,00</b>	<b>-2.507,80</b>	<b>237.992,20</b>	<b>240.500,00</b>	<b>-2.507,80</b>
1/846200-400000	Geringwertige Wirtschaftsgüter (GWG)	2221	3221	23	58,75	100,00	-41,25	58,75	100,00	-41,25
1/846200-454000	Reinigungsmittel	2221	3221	23	483,72	500,00	-16,28	483,72	500,00	-16,28
1/846200-600000	Energiebezüge - Strom	2222	3222	24	6.995,24	7.300,00	-304,76	6.995,24	7.300,00	-304,76
1/846200-650000	Zinsen für Finanzschulden in Euro	2241	3241	25	8.170,77	8.200,00	-29,23	8.170,77	8.200,00	-29,23
1/846200-670000	Versicherungen	2222	3222	24	235,59	200,00	35,59	235,59	200,00	35,59

		MVAG			Ergebnisrechnung			Finanzierungsrechnung		
		MVAG	MVAG	VCQU	RA 2023	VA 2023	RA - VA	RA 2023	VA 2023	RA - VA
		EH	FH							
1/846200-680000	Planmäßige Abschreibung	2226			21.411,11	8.700,00	12.711,11			
1/846200-710000	Öffentliche Abgaben (Müll, Kanal,...)	2225	3225	24	1.231,68	800,00	431,68	1.231,68	800,00	431,68
5/846200-729910	Sonstige Aufwendungen	2225	3225	24		240.500,00	-240.500,00		240.500,00	-240.500,00
<b>SU 22 / 32</b>	<b>Summe Aufwendungen / Auszahlungen operative Gebarung</b>				<b>38.586,86</b>	<b>266.300,00</b>	<b>-227.713,14</b>	<b>17.175,75</b>	<b>257.600,00</b>	<b>-240.424,25</b>
<b>SA 0 / SA 1</b>	<b>(0) Nettoergebnis (21 - 22) / (1) Geldfluss operative Gebarung (31 - 32)</b>				<b>199.405,34</b>	<b>-25.800,00</b>	<b>225.205,34</b>	<b>220.816,45</b>	<b>-17.100,00</b>	<b>237.916,45</b>
<b>SU 23</b>	<b>Summe Haushaltsrücklagen</b>				<b>0,00</b>	<b>0,00</b>	<b>0,00</b>	<b>0,00</b>	<b>0,00</b>	<b>0,00</b>
<b>SA00</b>	<b>Nettoergebnis nach Zuw./Entn. Haushaltsrücklagen (Saldo 0 +/- SU23)</b>				<b>199.405,34</b>	<b>-25.800,00</b>	<b>225.205,34</b>			
<b>Investive Gebarung</b>										
6/846200+300000	KIP-Kapitaltransfer Bund für Wärmepumpe		3331	1 33					16.500,00	-16.500,00
<b>SU 33</b>	<b>Summe Einzahlungen investive Gebarung</b>							<b>0,00</b>	<b>16.500,00</b>	<b>-16.500,00</b>
5/846200-010000	Gebäude und Bauten		3413	1 40				254.853,57	257.000,00	-2.146,43
<b>SU 34</b>	<b>Summe Auszahlungen investive Gebarung</b>							<b>254.853,57</b>	<b>257.000,00</b>	<b>-2.146,43</b>
<b>SA2</b>	<b>Saldo (2) Geldfluss aus der Investiven Gebarung (33 - 34)</b>							<b>-254.853,57</b>	<b>-240.500,00</b>	<b>-14.353,57</b>
<b>SA3</b>	<b>Saldo (3) Nettofinanzierungssaldo (Saldo 1 + Saldo 2)</b>							<b>-34.037,12</b>	<b>-257.600,00</b>	<b>223.562,88</b>
<b>Finanzierungstätigkeit</b>										
6/846200+346000	Investitionsdarlehen von Finanzunternehmen		3514	1 55				425.000,00	425.000,00	
<b>SU 35</b>	<b>Summe Einzahlungen aus der Finanzierungstätigkeit</b>							<b>425.000,00</b>	<b>425.000,00</b>	<b>0,00</b>
1/846200-346000	Investitionsdarlehen von Finanzunternehmen		3614	65				3.428,15	3.500,00	-71,85
<b>SU 36</b>	<b>Summe Auszahlungen aus der Finanzierungstätigkeit</b>							<b>3.428,15</b>	<b>3.500,00</b>	<b>-71,85</b>
<b>SA4</b>	<b>Saldo (4) Geldfluss aus der Finanzierungstätigkeit (35 - 36)</b>							<b>421.571,85</b>	<b>421.500,00</b>	<b>71,85</b>
<b>SA5</b>	<b>Saldo (5) Geldfluss aus der voranschlagswirksamen Gebarung (Saldo 3 + Saldo 4)</b>							<b>387.534,73</b>	<b>163.900,00</b>	<b>223.634,73</b>
<b>846300</b>	<b>Wohn- und Geschäftsgebäude (soweit nicht bei 853)</b>									
<b>Operative Gebarung</b>										
<b>SU 21 / 31</b>	<b>Summe Erträge / Einzahlungen operative Gebarung</b>				<b>0,00</b>	<b>0,00</b>	<b>0,00</b>	<b>0,00</b>	<b>0,00</b>	<b>0,00</b>
<b>SU 22 / 32</b>	<b>Summe Aufwendungen / Auszahlungen operative Gebarung</b>				<b>0,00</b>	<b>0,00</b>	<b>0,00</b>	<b>0,00</b>	<b>0,00</b>	<b>0,00</b>
<b>SA 0 / SA 1</b>	<b>(0) Nettoergebnis (21 - 22) / (1) Geldfluss operative Gebarung (31 - 32)</b>				<b>0,00</b>	<b>0,00</b>	<b>0,00</b>	<b>0,00</b>	<b>0,00</b>	<b>0,00</b>
<b>SU 23</b>	<b>Summe Haushaltsrücklagen</b>				<b>0,00</b>	<b>0,00</b>	<b>0,00</b>	<b>0,00</b>	<b>0,00</b>	<b>0,00</b>
<b>SA00</b>	<b>Nettoergebnis nach Zuw./Entn. Haushaltsrücklagen (Saldo 0 +/- SU23)</b>				<b>0,00</b>	<b>0,00</b>	<b>0,00</b>			
<b>Investive Gebarung</b>										
6/846300+300000	KIP - Kapitaltransfers von Bund, Bundesfonds und Bundeskammern		3331	1 33					17.000,00	-17.000,00
<b>SU 33</b>	<b>Summe Einzahlungen investive Gebarung</b>							<b>0,00</b>	<b>17.000,00</b>	<b>-17.000,00</b>
5/846300-010000	Gebäude und Bauten		3413	1 40				16.655,66	34.000,00	-17.344,34
<b>SU 34</b>	<b>Summe Auszahlungen investive Gebarung</b>							<b>16.655,66</b>	<b>34.000,00</b>	<b>-17.344,34</b>
<b>SA2</b>	<b>Saldo (2) Geldfluss aus der Investiven Gebarung (33 - 34)</b>							<b>-16.655,66</b>	<b>-17.000,00</b>	<b>344,34</b>

		MVAG			Ergebnisrechnung			Finanzierungsrechnung		
		EH	FH	VCQU	RA 2023	VA 2023	RA - VA	RA 2023	VA 2023	RA - VA
<b>SA3</b>	<b>Saldo (3) Nettofinanzierungssaldo (Saldo 1 + Saldo 2)</b>							<b>-16.655,66</b>	<b>-17.000,00</b>	<b>344,34</b>
<b>Finanzierungstätigkeit</b>										
6/846300+346000	Investitionsdarlehen von Finanzunternehmen		3514	1 55					17.000,00	-17.000,00
<b>SU 35</b>	<b>Summe Einzahlungen aus der Finanzierungstätigkeit</b>							<b>0,00</b>	<b>17.000,00</b>	<b>-17.000,00</b>
<b>SU 36</b>	<b>Summe Auszahlungen aus der Finanzierungstätigkeit</b>							<b>0,00</b>	<b>0,00</b>	<b>0,00</b>
<b>SA4</b>	<b>Saldo (4) Geldfluss aus der Finanzierungstätigkeit (35 – 36)</b>							<b>0,00</b>	<b>17.000,00</b>	<b>-17.000,00</b>
<b>SA5</b>	<b>Saldo (5) Geldfluss aus der voranschlagswirksamen Gebarung (Saldo 3 + Saldo 4)</b>							<b>-16.655,66</b>	<b>0,00</b>	<b>-16.655,66</b>
<b>85 Betriebe mit marktbestimmter Tätigkeit</b>										
<b>850 Betriebe der Wasserversorgung</b>										
<b>850000 Betriebe der Wasserversorgung</b>										
<b>Operative Gebarung</b>										
2/850000+860000	Transfer von Bundes, Bundesfonds und Bundeskammern - Zinsen BA 100	2121	3121	15	1.410,80	1.200,00	210,80	1.410,80	1.200,00	210,80
<b>SU 21 / 31</b>	<b>Summe Erträge / Einzahlungen operative Gebarung</b>				<b>1.410,80</b>	<b>1.200,00</b>	<b>210,80</b>	<b>1.410,80</b>	<b>1.200,00</b>	<b>210,80</b>
<b>SU 22 / 32</b>	<b>Summe Aufwendungen / Auszahlungen operative Gebarung</b>				<b>0,00</b>	<b>0,00</b>	<b>0,00</b>	<b>0,00</b>	<b>0,00</b>	<b>0,00</b>
<b>SA 0 / SA 1</b>	<b>(0) Nettoergebnis (21 - 22) / (1) Geldfluss operative Gebarung (31 – 32)</b>				<b>1.410,80</b>	<b>1.200,00</b>	<b>210,80</b>	<b>1.410,80</b>	<b>1.200,00</b>	<b>210,80</b>
<b>SU 23</b>	<b>Summe Haushaltsrücklagen</b>				<b>0,00</b>	<b>0,00</b>	<b>0,00</b>	<b>0,00</b>	<b>0,00</b>	<b>0,00</b>
<b>SA00</b>	<b>Nettoergebnis nach Zuw./Entn. Haushaltsrücklagen (Saldo 0 +/- SU23)</b>				<b>1.410,80</b>	<b>1.200,00</b>	<b>210,80</b>			
<b>Investive Gebarung</b>										
2/850000+300000	Kapitaltransfers von Bund, Bundesfonds und Bundeskammern - Barwert BA 100		3331	33				1.674,20		1.674,20
<b>SU 33</b>	<b>Summe Einzahlungen investive Gebarung</b>							<b>1.674,20</b>	<b>0,00</b>	<b>1.674,20</b>
<b>SU 34</b>	<b>Summe Auszahlungen investive Gebarung</b>							<b>0,00</b>	<b>0,00</b>	<b>0,00</b>
<b>SA2</b>	<b>Saldo (2) Geldfluss aus der Investiven Gebarung (33 – 34)</b>							<b>1.674,20</b>	<b>0,00</b>	<b>1.674,20</b>
<b>SA3</b>	<b>Saldo (3) Nettofinanzierungssaldo (Saldo 1 + Saldo 2)</b>							<b>3.085,00</b>	<b>1.200,00</b>	<b>1.885,00</b>
<b>Finanzierungstätigkeit</b>										
<b>SU 35</b>	<b>Summe Einzahlungen aus der Finanzierungstätigkeit</b>							<b>0,00</b>	<b>0,00</b>	<b>0,00</b>
<b>SU 36</b>	<b>Summe Auszahlungen aus der Finanzierungstätigkeit</b>							<b>0,00</b>	<b>0,00</b>	<b>0,00</b>
<b>SA4</b>	<b>Saldo (4) Geldfluss aus der Finanzierungstätigkeit (35 – 36)</b>							<b>0,00</b>	<b>0,00</b>	<b>0,00</b>
<b>SA5</b>	<b>Saldo (5) Geldfluss aus der voranschlagswirksamen Gebarung (Saldo 3 + Saldo 4)</b>							<b>3.085,00</b>	<b>1.200,00</b>	<b>1.885,00</b>
<b>851 Betriebe der Abwasserbeseitigung</b>										
<b>851000 Betriebe der Abwasserbeseitigung</b>										
<b>Operative Gebarung</b>										
2/851000+813000	Erträge aus der Auflösung von Investitionszuschüssen (Kapitaltransfers)	2127			29.016,15	28.300,00	716,15			

		MVAG			Ergebnisrechnung			Finanzierungsrechnung		
		EH	FH	VCQU	RA 2023	VA 2023	RA - VA	RA 2023	VA 2023	RA - VA
2/851000+829000	Sonstige Erträge (Kläranlage Gdf)	2116	3116	18	1.240,00	3.000,00	-1.760,00		3.000,00	-3.000,00
2/851000+852100	Kanalbenützungsgebühren	2113	3113	12	415.541,43	415.600,00	-58,57	421.020,21	415.600,00	5.420,21
2/851000+860000	Transfer von Bund, Bundesfonds und Bundeskammern - Zinsen BA 100	2121	3121	15	1.382,27	1.300,00	82,27	1.382,27	1.300,00	82,27
2/851000+860001	Transfers von Bund, Bundesfonds und Bundeskammern	2121	3121	15	12.313,00	12.300,00	13,00	12.313,00	12.300,00	13,00
<b>SU 21 / 31</b>	<b>Summe Erträge / Einzahlungen operative Gebarung</b>				<b>459.492,85</b>	<b>460.500,00</b>	<b>-1.007,15</b>	<b>434.715,48</b>	<b>432.200,00</b>	<b>2.515,48</b>
1/851000-456000	Schreib- und Büromaterial inkl. anteilige Kosten d. Gemdat	2221	3221	23	71,99	500,00	-428,01	71,99	500,00	-428,01
1/851000-600000	Strom für Pumpwerk	2222	3222	24	3.743,42	3.000,00	743,42	3.743,42	3.000,00	743,42
1/851000-619000	Instandhaltung derKanalanlage	2224	3224	24	12.250,15	19.000,00	-6.749,85	12.290,65	19.000,00	-6.709,35
1/851000-631000	Telefon- undFunkgebühren Pumpwerke	2222	3222	24	926,89	900,00	26,89	926,89	900,00	26,89
1/851000-650000	Zinsen DarlehenUmweltfonds	2241	3241	25	13.263,79	13.300,00	-36,21	13.263,79	13.300,00	-36,21
1/851000-650100	Zinsen DarlehenKreditinst.	2241	3241	25	33.935,68	17.200,00	16.735,68	33.935,68	17.200,00	16.735,68
1/851000-680000	Planmäßige Abschreibung	2226			84.167,01	83.300,00	867,01			
1/851000-710000	Öffentliche Abgaben- Gebrauchsabgabe	2225	3225	24	5.061,15	5.100,00	-38,85	5.061,15	5.100,00	-38,85
1/851000-720005	Vergütungen zwischen Verwaltungszweigen - Personal	2225	3225	24	3.742,20	5.400,00	-1.657,80	3.742,20	5.400,00	-1.657,80
1/851000-720105	Vergütungen zwischen Verwaltungszweigen - Sachkosten	2225	3225	24	500,00	800,00	-300,00	500,00	800,00	-300,00
1/851000-728200	Überprüfung Kanaleinmündungsflächen	2225	3225	24	900,00	1.000,00	-100,00	900,00	1.000,00	-100,00
1/851000-752000	Beitrag an Abwasserverband Bad Fischau	2231	3231	26	193.500,00	193.500,00		193.500,00	193.500,00	
<b>SU 22 / 32</b>	<b>Summe Aufwendungen / Auszahlungen operative Gebarung</b>				<b>352.062,28</b>	<b>343.000,00</b>	<b>9.062,28</b>	<b>267.935,77</b>	<b>259.700,00</b>	<b>8.235,77</b>
<b>SA 0 / SA 1</b>	<b>(0) Nettoergebnis (21 - 22) / (1) Geldfluss operative Gebarung (31 - 32)</b>				<b>107.430,57</b>	<b>117.500,00</b>	<b>-10.069,43</b>	<b>166.779,71</b>	<b>172.500,00</b>	<b>-5.720,29</b>
<b>SU 23</b>	<b>Summe Haushaltsrücklagen</b>				<b>0,00</b>	<b>0,00</b>	<b>0,00</b>	<b>0,00</b>	<b>0,00</b>	<b>0,00</b>
<b>SA00</b>	<b>Nettoergebnis nach Zuw./Entn. Haushaltsrücklagen (Saldo 0 +/- SU23)</b>				<b>107.430,57</b>	<b>117.500,00</b>	<b>-10.069,43</b>			
<b>Investive Gebarung</b>										
2/851000+300000	Kapitaltransfers von Bund, Bundesfonds und Bundeskammern - Barwert BA 100		3331	33				1.718,73	1.700,00	18,73
2/851000+307000	Kapitaltransfers von privaten Haushalten und privaten Organisationen ohne Erwerbszweck und andere		3334	34				45.464,26	45.000,00	464,26
<b>SU 33</b>	<b>Summe Einzahlungen investive Gebarung</b>							<b>47.182,99</b>	<b>46.700,00</b>	<b>482,99</b>
1/851000-004000	Errichtung von Neuanschlüssen		3412	2 40				4.248,35	4.300,00	-51,65
<b>SU 34</b>	<b>Summe Auszahlungen investive Gebarung</b>							<b>4.248,35</b>	<b>4.300,00</b>	<b>-51,65</b>
<b>SA2</b>	<b>Saldo (2) Geldfluss aus der Investiven Gebarung (33 - 34)</b>							<b>42.934,64</b>	<b>42.400,00</b>	<b>534,64</b>
<b>SA3</b>	<b>Saldo (3) Nettofinanzierungssaldo (Saldo 1 + Saldo 2)</b>							<b>209.714,35</b>	<b>214.900,00</b>	<b>-5.185,65</b>
<b>Finanzierungstätigkeit</b>										
<b>SU 35</b>	<b>Summe Einzahlungen aus der Finanzierungstätigkeit</b>							<b>0,00</b>	<b>0,00</b>	<b>0,00</b>
1/851000-344000	Tilgung KanalbauUmweltfonds		3611	64				55.607,93	55.600,00	7,93

		MVAG			Ergebnisrechnung			Finanzierungsrechnung		
		EH	FH	VCQU	RA 2023	VA 2023	RA - VA	RA 2023	VA 2023	RA - VA
1/851000-346000	DarlehenstilgungKreditinst.		3614	65				21.493,64	38.200,00	-16.706,36
<b>SU 36</b>	<b>Summe Auszahlungen aus der Finanzierungstätigkeit</b>							<b>77.101,57</b>	<b>93.800,00</b>	<b>-16.698,43</b>
<b>SA4</b>	<b>Saldo (4) Geldfluss aus der Finanzierungstätigkeit (35 – 36)</b>							<b>-77.101,57</b>	<b>-93.800,00</b>	<b>16.698,43</b>
<b>SA5</b>	<b>Saldo (5) Geldfluss aus der voranschlagswirksamen Gebarung (Saldo 3 + Saldo 4)</b>							<b>132.612,78</b>	<b>121.100,00</b>	<b>11.512,78</b>
<b>851100</b>	<b>Betriebe der Abwasserbeseitigung</b>									
<b>Operative Gebarung</b>										
2/851100+813000	Erträge aus der Auflösung von Investitionszuschüssen (Kapitaltransfers)		2127		2.686,45				2.686,45	
<b>SU 21 / 31</b>	<b>Summe Erträge / Einzahlungen operative Gebarung</b>				<b>2.686,45</b>	<b>0,00</b>	<b>2.686,45</b>	<b>0,00</b>	<b>0,00</b>	<b>0,00</b>
<b>SU 22 / 32</b>	<b>Summe Aufwendungen / Auszahlungen operative Gebarung</b>				<b>0,00</b>	<b>0,00</b>	<b>0,00</b>	<b>0,00</b>	<b>0,00</b>	<b>0,00</b>
<b>SA 0 / SA 1</b>	<b>(0) Nettoergebnis (21 - 22) / (1) Geldfluss operative Gebarung (31 – 32)</b>				<b>2.686,45</b>	<b>0,00</b>	<b>2.686,45</b>	<b>0,00</b>	<b>0,00</b>	<b>0,00</b>
<b>SU 23</b>	<b>Summe Haushaltsrücklagen</b>				<b>0,00</b>	<b>0,00</b>	<b>0,00</b>	<b>0,00</b>	<b>0,00</b>	<b>0,00</b>
<b>SA00</b>	<b>Nettoergebnis nach Zuw./Entn. Haushaltsrücklagen (Saldo 0 +/- SU23)</b>				<b>2.686,45</b>	<b>0,00</b>	<b>2.686,45</b>			
<b>Investive Gebarung</b>										
6/851100+300000	Kapitaltransfers von Bund, Bundesfonds und Bundeskammern		3331	1 33				134.322,60	134.300,00	22,60
<b>SU 33</b>	<b>Summe Einzahlungen investive Gebarung</b>							<b>134.322,60</b>	<b>134.300,00</b>	<b>22,60</b>
5/851100-004000	Errichtung ABA Gerasdorf + Regenwasserkanal Nötschgrund		3412	1 40				273.993,92	473.500,00	-199.506,08
<b>SU 34</b>	<b>Summe Auszahlungen investive Gebarung</b>							<b>273.993,92</b>	<b>473.500,00</b>	<b>-199.506,08</b>
<b>SA2</b>	<b>Saldo (2) Geldfluss aus der Investiven Gebarung (33 – 34)</b>							<b>-139.671,32</b>	<b>-339.200,00</b>	<b>199.528,68</b>
<b>SA3</b>	<b>Saldo (3) Nettofinanzierungssaldo (Saldo 1 + Saldo 2)</b>							<b>-139.671,32</b>	<b>-339.200,00</b>	<b>199.528,68</b>
<b>Finanzierungstätigkeit</b>										
6/851100+346000	Investitionsdarlehen von Finanzunternehmen		3514	1 55					16.000,00	-16.000,00
<b>SU 35</b>	<b>Summe Einzahlungen aus der Finanzierungstätigkeit</b>							<b>0,00</b>	<b>16.000,00</b>	<b>-16.000,00</b>
<b>SU 36</b>	<b>Summe Auszahlungen aus der Finanzierungstätigkeit</b>							<b>0,00</b>	<b>0,00</b>	<b>0,00</b>
<b>SA4</b>	<b>Saldo (4) Geldfluss aus der Finanzierungstätigkeit (35 – 36)</b>							<b>0,00</b>	<b>16.000,00</b>	<b>-16.000,00</b>
<b>SA5</b>	<b>Saldo (5) Geldfluss aus der voranschlagswirksamen Gebarung (Saldo 3 + Saldo 4)</b>							<b>-139.671,32</b>	<b>-323.200,00</b>	<b>183.528,68</b>
<b>852</b>	<b>Betriebe der Müllbeseitigung</b>									
<b>852000</b>	<b>Betriebe der Müllbeseitigung</b>									
<b>Operative Gebarung</b>										
2/852000+810000	Gutschriften Wertmüll	2114	3114	13	1.450,44	1.500,00	-49,56	1.767,32	1.500,00	267,32
2/852000+829000	Kostenbeitr für Müllentsorgungen	2116	3116	18	51,57	200,00	-148,43	93,64	200,00	-106,36
2/852000+852000	Abfallwirtschaftsgebühr	2113	3113	12	231.291,41	231.300,00	-8,59	237.181,96	231.300,00	5.881,96
2/852000+852100	Sonstiger Müllsäckeverkauf	2113	3113	12	4.713,64	3.800,00	913,64	4.675,64	3.800,00	875,64
<b>SU 21 / 31</b>	<b>Summe Erträge / Einzahlungen operative Gebarung</b>				<b>237.507,06</b>	<b>236.800,00</b>	<b>707,06</b>	<b>243.718,56</b>	<b>236.800,00</b>	<b>6.918,56</b>



		MVAG			Ergebnisrechnung			Finanzierungsrechnung		
		EH	FH	VCQU	RA 2023	VA 2023	RA - VA	RA 2023	VA 2023	RA - VA
1/852000-413000	Ankauf von Müllsäcken, Tonnen und Contai	2221	3221	23	2.556,20	2.600,00	-43,80	2.556,20	2.600,00	-43,80
1/852000-456000	Schreib- und Büromat. inkl. anteilige Kosten d. Gemdat/sonstiges	2221	3221	23	633,16	600,00	33,16	633,16	600,00	33,16
1/852000-480000	Kosten Sträucherschnittplatz	2221	3221	23	273,54	300,00	-26,46	1.519,02	1.500,00	19,02
1/852000-553000	Aushilfsarbeiterinkl. Gemeindearbeiter	2213	3213			100,00	-100,00		100,00	-100,00
1/852000-618000	Beseitigung von Sonderabfällen	2224	3224	24	161,76	200,00	-38,24	161,76	200,00	-38,24
1/852000-619000	Restmüllentsorgung	2224	3224	24	559,44	700,00	-140,56	549,24	700,00	-150,76
1/852000-620000	Transportkosten Müllabfuhr	2222	3222	24	72.868,71	67.000,00	5.868,71	74.508,72	68.300,00	6.208,72
1/852000-720005	Vergütungen zwischen Verwaltungszweigen	2225	3225	24	15.547,07	20.000,00	-4.452,93	15.547,07	20.000,00	-4.452,93
1/852000-752000	Beitrag an Abfallwirtschaftsverband	2231	3231	26	116.896,30	116.200,00	696,30	115.753,90	115.400,00	353,90
<b>SU 22 / 32</b>	<b>Summe Aufwendungen / Auszahlungen operative Gebarung</b>				<b>209.496,18</b>	<b>207.700,00</b>	<b>1.796,18</b>	<b>211.229,07</b>	<b>209.400,00</b>	<b>1.829,07</b>
<b>SA 0 / SA 1</b>	<b>(0) Nettoergebnis (21 - 22) / (1) Geldfluss operative Gebarung (31 - 32)</b>				<b>28.010,88</b>	<b>29.100,00</b>	<b>-1.089,12</b>	<b>32.489,49</b>	<b>27.400,00</b>	<b>5.089,49</b>
<b>SU 23</b>	<b>Summe Haushaltsrücklagen</b>				<b>0,00</b>	<b>0,00</b>	<b>0,00</b>	<b>0,00</b>	<b>0,00</b>	<b>0,00</b>
<b>SA00</b>	<b>Nettoergebnis nach Zuw./Entn. Haushaltsrücklagen (Saldo 0 +/- SU23)</b>				<b>28.010,88</b>	<b>29.100,00</b>	<b>-1.089,12</b>			
<b>Investive Gebarung</b>										
<b>SU 33</b>	<b>Summe Einzahlungen investive Gebarung</b>							<b>0,00</b>	<b>0,00</b>	<b>0,00</b>
<b>SU 34</b>	<b>Summe Auszahlungen investive Gebarung</b>							<b>0,00</b>	<b>0,00</b>	<b>0,00</b>
<b>SA2</b>	<b>Saldo (2) Geldfluss aus der Investiven Gebarung (33 - 34)</b>							<b>0,00</b>	<b>0,00</b>	<b>0,00</b>
<b>SA3</b>	<b>Saldo (3) Nettofinanzierungssaldo (Saldo 1 + Saldo 2)</b>							<b>32.489,49</b>	<b>27.400,00</b>	<b>5.089,49</b>
<b>Finanzierungstätigkeit</b>										
<b>SU 35</b>	<b>Summe Einzahlungen aus der Finanzierungstätigkeit</b>							<b>0,00</b>	<b>0,00</b>	<b>0,00</b>
<b>SU 36</b>	<b>Summe Auszahlungen aus der Finanzierungstätigkeit</b>							<b>0,00</b>	<b>0,00</b>	<b>0,00</b>
<b>SA4</b>	<b>Saldo (4) Geldfluss aus der Finanzierungstätigkeit (35 - 36)</b>							<b>0,00</b>	<b>0,00</b>	<b>0,00</b>
<b>SA5</b>	<b>Saldo (5) Geldfluss aus der voranschlagswirksamen Gebarung (Saldo 3 + Saldo 4)</b>							<b>32.489,49</b>	<b>27.400,00</b>	<b>5.089,49</b>
<b>853</b>	<b>Betriebe für die Errichtung und Verwaltung von Wohn- und Geschäftsgebäuden</b>									
<b>853000</b>	<b>Betriebe f. d. Err.u. Verw.von Wohn - u.Geschäftsgebäuden</b>									
<b>Operative Gebarung</b>										
<b>SU 21 / 31</b>	<b>Summe Erträge / Einzahlungen operative Gebarung</b>				<b>0,00</b>	<b>0,00</b>	<b>0,00</b>	<b>0,00</b>	<b>0,00</b>	<b>0,00</b>
1/853000-680000	Planmäßige Abschreibung	2226			29.654,57	28.600,00	1.054,57			
<b>SU 22 / 32</b>	<b>Summe Aufwendungen / Auszahlungen operative Gebarung</b>				<b>29.654,57</b>	<b>28.600,00</b>	<b>1.054,57</b>	<b>0,00</b>	<b>0,00</b>	<b>0,00</b>
<b>SA 0 / SA 1</b>	<b>(0) Nettoergebnis (21 - 22) / (1) Geldfluss operative Gebarung (31 - 32)</b>				<b>-29.654,57</b>	<b>-28.600,00</b>	<b>-1.054,57</b>	<b>0,00</b>	<b>0,00</b>	<b>0,00</b>
<b>SU 23</b>	<b>Summe Haushaltsrücklagen</b>				<b>0,00</b>	<b>0,00</b>	<b>0,00</b>	<b>0,00</b>	<b>0,00</b>	<b>0,00</b>
<b>SA00</b>	<b>Nettoergebnis nach Zuw./Entn. Haushaltsrücklagen (Saldo 0 +/- SU23)</b>				<b>-29.654,57</b>	<b>-28.600,00</b>	<b>-1.054,57</b>			
<b>Investive Gebarung</b>										
<b>SU 33</b>	<b>Summe Einzahlungen investive Gebarung</b>							<b>0,00</b>	<b>0,00</b>	<b>0,00</b>
<b>SU 34</b>	<b>Summe Auszahlungen investive Gebarung</b>							<b>0,00</b>	<b>0,00</b>	<b>0,00</b>

	MVAG	MVAG	VCQU	Ergebnisrechnung			Finanzierungsrechnung			
				EH	FH	RA 2023	VA 2023	RA - VA	RA 2023	VA 2023
SA2								0,00	0,00	0,00
SA3								0,00	0,00	0,00
<b>Finanzierungstätigkeit</b>										
SU 35								0,00	0,00	0,00
SU 36								0,00	0,00	0,00
SA4								0,00	0,00	0,00
SA5								0,00	0,00	0,00
<b>853100 Betr.f.die Errichtung u.Verwaltung von Wohn- und Geschäftsgebäuden</b>										
<b>Operative Gebarung</b>										
SU 21 / 31						0,00	0,00	0,00	0,00	0,00
1/853100-680000				Planmäßige Abschreibung	2226	6.210,49	6.200,00	10,49		
SU 22 / 32						6.210,49	6.200,00	10,49	0,00	0,00
SA 0 / SA 1						-6.210,49	-6.200,00	-10,49	0,00	0,00
SU 23						0,00	0,00	0,00	0,00	0,00
SA00						-6.210,49	-6.200,00	-10,49		
<b>Investive Gebarung</b>										
SU 33								0,00	0,00	0,00
SU 34								0,00	0,00	0,00
SA2								0,00	0,00	0,00
SA3								0,00	0,00	0,00
<b>Finanzierungstätigkeit</b>										
SU 35								0,00	0,00	0,00
SU 36								0,00	0,00	0,00
SA4								0,00	0,00	0,00
SA5								0,00	0,00	0,00
<b>853200 Betr.f.d. Einrichtg.u.Verw. von Wohn-u.Wirtschaftsgebäuden</b>										
<b>Operative Gebarung</b>										
SU 21 / 31						0,00	0,00	0,00	0,00	0,00
SU 22 / 32						0,00	0,00	0,00	0,00	0,00
SA 0 / SA 1						0,00	0,00	0,00	0,00	0,00
SU 23						0,00	0,00	0,00	0,00	0,00
SA00						0,00	0,00	0,00		
<b>Investive Gebarung</b>										
6/853200+300000				KIP-Kapitaltransfers von Bund, Bundesfonds und Bundeskammern	3331 1 33				8.100,00	-8.100,00
SU 33								0,00	8.100,00	-8.100,00

		MVAG			Ergebnisrechnung			Finanzierungsrechnung		
		EH	FH	VCQU	RA 2023	VA 2023	RA - VA	RA 2023	VA 2023	RA - VA
5/853200-010000	Gebäude und Bauten		3413	1 40				16.132,00	16.200,00	-68,00
<b>SU 34</b>	<b>Summe Auszahlungen investive Gebarung</b>							<b>16.132,00</b>	<b>16.200,00</b>	<b>-68,00</b>
<b>SA2</b>	<b>Saldo (2) Geldfluss aus der Investiven Gebarung (33 – 34)</b>							<b>-16.132,00</b>	<b>-8.100,00</b>	<b>-8.032,00</b>
<b>SA3</b>	<b>Saldo (3) Nettofinanzierungssaldo (Saldo 1 + Saldo 2)</b>							<b>-16.132,00</b>	<b>-8.100,00</b>	<b>-8.032,00</b>
<b>Finanzierungstätigkeit</b>										
6/853200+346000	Investitionsdarlehen von Finanzunternehmen		3514	1 55					8.100,00	-8.100,00
<b>SU 35</b>	<b>Summe Einzahlungen aus der Finanzierungstätigkeit</b>							<b>0,00</b>	<b>8.100,00</b>	<b>-8.100,00</b>
<b>SU 36</b>	<b>Summe Auszahlungen aus der Finanzierungstätigkeit</b>							<b>0,00</b>	<b>0,00</b>	<b>0,00</b>
<b>SA4</b>	<b>Saldo (4) Geldfluss aus der Finanzierungstätigkeit (35 – 36)</b>							<b>0,00</b>	<b>8.100,00</b>	<b>-8.100,00</b>
<b>SA5</b>	<b>Saldo (5) Geldfluss aus der voranschlagswirksamen Gebarung (Saldo 3 + Saldo 4)</b>							<b>-16.132,00</b>	<b>0,00</b>	<b>-16.132,00</b>
<b>87 Wirtschaftliche Unternehmungen</b>										
<b>871 Fernwärmeversorgung</b>										
<b>871000 Fernwärmeversorgung</b>										
<b>Operative Gebarung</b>										
<b>SU 21 / 31</b>	<b>Summe Erträge / Einzahlungen operative Gebarung</b>				<b>0,00</b>	<b>0,00</b>	<b>0,00</b>	<b>0,00</b>	<b>0,00</b>	<b>0,00</b>
1/871000-680000	Planmäßige Abschreibung		2226		3.006,38	3.100,00	-93,62			
<b>SU 22 / 32</b>	<b>Summe Aufwendungen / Auszahlungen operative Gebarung</b>				<b>3.006,38</b>	<b>3.100,00</b>	<b>-93,62</b>	<b>0,00</b>	<b>0,00</b>	<b>0,00</b>
<b>SA 0 / SA 1</b>	<b>(0) Nettoergebnis (21 - 22) / (1) Geldfluss operative Gebarung (31 – 32)</b>				<b>-3.006,38</b>	<b>-3.100,00</b>	<b>93,62</b>	<b>0,00</b>	<b>0,00</b>	<b>0,00</b>
<b>SU 23</b>	<b>Summe Haushaltsrücklagen</b>				<b>0,00</b>	<b>0,00</b>	<b>0,00</b>	<b>0,00</b>	<b>0,00</b>	<b>0,00</b>
<b>SA00</b>	<b>Nettoergebnis nach Zuw./Entn. Haushaltsrücklagen (Saldo 0 +/- SU23)</b>				<b>-3.006,38</b>	<b>-3.100,00</b>	<b>93,62</b>			
<b>Investive Gebarung</b>										
<b>SU 33</b>	<b>Summe Einzahlungen investive Gebarung</b>							<b>0,00</b>	<b>0,00</b>	<b>0,00</b>
<b>SU 34</b>	<b>Summe Auszahlungen investive Gebarung</b>							<b>0,00</b>	<b>0,00</b>	<b>0,00</b>
<b>SA2</b>	<b>Saldo (2) Geldfluss aus der Investiven Gebarung (33 – 34)</b>							<b>0,00</b>	<b>0,00</b>	<b>0,00</b>
<b>SA3</b>	<b>Saldo (3) Nettofinanzierungssaldo (Saldo 1 + Saldo 2)</b>							<b>0,00</b>	<b>0,00</b>	<b>0,00</b>
<b>Finanzierungstätigkeit</b>										
<b>SU 35</b>	<b>Summe Einzahlungen aus der Finanzierungstätigkeit</b>							<b>0,00</b>	<b>0,00</b>	<b>0,00</b>
<b>SU 36</b>	<b>Summe Auszahlungen aus der Finanzierungstätigkeit</b>							<b>0,00</b>	<b>0,00</b>	<b>0,00</b>
<b>SA4</b>	<b>Saldo (4) Geldfluss aus der Finanzierungstätigkeit (35 – 36)</b>							<b>0,00</b>	<b>0,00</b>	<b>0,00</b>
<b>SA5</b>	<b>Saldo (5) Geldfluss aus der voranschlagswirksamen Gebarung (Saldo 3 + Saldo 4)</b>							<b>0,00</b>	<b>0,00</b>	<b>0,00</b>
<b>871100 Nahwärmeversorgung</b>										
<b>Operative Gebarung</b>										
2/871100+810000	Erträge aus Leistungen	2114	3114	13	23.574,61	32.200,00	-8.625,39	23.214,61	32.200,00	-8.985,39

		MVAG			Ergebnisrechnung			Finanzierungsrechnung		
		EH	FH	VCQU	RA 2023	VA 2023	RA - VA	RA 2023	VA 2023	RA - VA
6/871100+829910	Zuführung aus der operativen Gebarung	2116	3116	1 18	2,50		2,50	2,50		2,50
<b>SU 21 / 31</b>	<b>Summe Erträge / Einzahlungen operative Gebarung</b>				<b>23.577,11</b>	<b>32.200,00</b>	<b>-8.622,89</b>	<b>23.217,11</b>	<b>32.200,00</b>	<b>-8.982,89</b>
1/871100-400000	Geringwertige Wirtschaftsgüter (GWG)	2221	3221	23	1.322,36	1.000,00	322,36	1.322,36	1.000,00	322,36
1/871100-451000	Brennstoffe (Hackgut)	2221	3221	23	20.298,08	20.000,00	298,08	17.293,88	20.000,00	-2.706,12
1/871100-600000	Energiebezüge (Strom)	2222	3222	24	5.851,69	7.400,00	-1.548,31	5.851,69	7.400,00	-1.548,31
1/871100-614000	Instandhaltung von Gebäuden und Bauten	2224	3224	24	1.294,31	1.400,00	-105,69	1.294,31	1.400,00	-105,69
1/871100-616000	Instandhaltung von Maschinen und maschinellen Anlagen	2224	3224	24	1.535,59	1.400,00	135,59	1.417,99	1.400,00	17,99
1/871100-631000	Telekommunikationsdienste	2222	3222	24	584,58	1.000,00	-415,42	584,58	1.000,00	-415,42
1/871100-670000	Versicherungen	2222	3222	24	37,81		37,81	37,81		37,81
1/871100-680000	Planmäßige Abschreibung	2226			8.876,80		8.876,80			8.876,80
1/871100-720005	Vergütung zwischen Verwaltungszweigen - Heizwart	2225	3225	24	8.220,00		8.220,00	8.220,00		8.220,00
1/871100-728000	Entgelte für sonstige Leistungen (Kehrgeb.)	2225	3225	24	160,92		160,92	160,92		160,92
<b>SU 22 / 32</b>	<b>Summe Aufwendungen / Auszahlungen operative Gebarung</b>				<b>48.182,14</b>	<b>32.200,00</b>	<b>15.982,14</b>	<b>36.183,54</b>	<b>32.200,00</b>	<b>3.983,54</b>
<b>SA 0 / SA 1</b>	<b>(0) Nettoergebnis (21 - 22) / (1) Geldfluss operative Gebarung (31 - 32)</b>				<b>-24.605,03</b>	<b>0,00</b>	<b>-24.605,03</b>	<b>-12.966,43</b>	<b>0,00</b>	<b>-12.966,43</b>
<b>SU 23</b>	<b>Summe Haushaltsrücklagen</b>				<b>0,00</b>	<b>0,00</b>	<b>0,00</b>	<b>0,00</b>	<b>0,00</b>	<b>0,00</b>
<b>SA00</b>	<b>Nettoergebnis nach Zuw./Entn. Haushaltsrücklagen (Saldo 0 +/- SU23)</b>				<b>-24.605,03</b>	<b>0,00</b>	<b>-24.605,03</b>			
<b>Investive Gebarung</b>										
<b>SU 33</b>	<b>Summe Einzahlungen investive Gebarung</b>							<b>0,00</b>	<b>0,00</b>	<b>0,00</b>
5/871100-020000	Maschinen und maschinelle Anlagen (Heizanlage)		3414	1 41				85.120,00	91.200,00	-6.080,00
<b>SU 34</b>	<b>Summe Auszahlungen investive Gebarung</b>							<b>85.120,00</b>	<b>91.200,00</b>	<b>-6.080,00</b>
<b>SA2</b>	<b>Saldo (2) Geldfluss aus der Investiven Gebarung (33 - 34)</b>							<b>-85.120,00</b>	<b>-91.200,00</b>	<b>6.080,00</b>
<b>SA3</b>	<b>Saldo (3) Nettofinanzierungssaldo (Saldo 1 + Saldo 2)</b>							<b>-98.086,43</b>	<b>-91.200,00</b>	<b>-6.886,43</b>
<b>Finanzierungstätigkeit</b>										
6/871100+346000	Investitionsdarlehen von Finanzunternehmen		3514	1 55				85.117,50	91.200,00	-6.082,50
<b>SU 35</b>	<b>Summe Einzahlungen aus der Finanzierungstätigkeit</b>							<b>85.117,50</b>	<b>91.200,00</b>	<b>-6.082,50</b>
<b>SU 36</b>	<b>Summe Auszahlungen aus der Finanzierungstätigkeit</b>							<b>0,00</b>	<b>0,00</b>	<b>0,00</b>
<b>SA4</b>	<b>Saldo (4) Geldfluss aus der Finanzierungstätigkeit (35 - 36)</b>							<b>85.117,50</b>	<b>91.200,00</b>	<b>-6.082,50</b>
<b>SA5</b>	<b>Saldo (5) Geldfluss aus der voranschlagswirksamen Gebarung (Saldo 3 + Saldo 4)</b>							<b>-12.968,93</b>	<b>0,00</b>	<b>-12.968,93</b>
<b>871110</b>	<b>Nahwärmeversorgung</b>									
<b>Operative Gebarung</b>										
<b>SU 21 / 31</b>	<b>Summe Erträge / Einzahlungen operative Gebarung</b>				<b>0,00</b>	<b>0,00</b>	<b>0,00</b>	<b>0,00</b>	<b>0,00</b>	<b>0,00</b>
<b>SU 22 / 32</b>	<b>Summe Aufwendungen / Auszahlungen operative Gebarung</b>				<b>0,00</b>	<b>0,00</b>	<b>0,00</b>	<b>0,00</b>	<b>0,00</b>	<b>0,00</b>
<b>SA 0 / SA 1</b>	<b>(0) Nettoergebnis (21 - 22) / (1) Geldfluss operative Gebarung (31 - 32)</b>				<b>0,00</b>	<b>0,00</b>	<b>0,00</b>	<b>0,00</b>	<b>0,00</b>	<b>0,00</b>

		MVAG		VCQU	Ergebnisrechnung			Finanzierungsrechnung		
		EH	FH		RA 2023	VA 2023	RA - VA	RA 2023	VA 2023	RA - VA
<b>SU 23</b>	<b>Summe Haushaltsrücklagen</b>				<b>0,00</b>	<b>0,00</b>	<b>0,00</b>	<b>0,00</b>	<b>0,00</b>	<b>0,00</b>
<b>SA00</b>	<b>Nettoergebnis nach Zuw./Entn. Haushaltsrücklagen (Saldo 0 +/- SU23)</b>				<b>0,00</b>	<b>0,00</b>	<b>0,00</b>			
<b>Investive Gebarung</b>										
6/871110+300000	KIP - Kapitaltransfers von Bund, Bundesfonds und Bundeskammern		3331	1 33				51.900,00		-51.900,00
<b>SU 33</b>	<b>Summe Einzahlungen investive Gebarung</b>							<b>0,00</b>	<b>51.900,00</b>	<b>-51.900,00</b>
5/871110-010000	Gebäude und Bauten - Adaptierung Hackgutlager am Bauhof		3413	1 40				37.095,30	49.200,00	-12.104,70
5/871110-050000	Sonderanlagen - Hackgut-Befüllsystem mit Verteilschnecke		3412	1 40				37.199,67	46.500,00	-9.300,33
<b>SU 34</b>	<b>Summe Auszahlungen investive Gebarung</b>							<b>74.294,97</b>	<b>95.700,00</b>	<b>-21.405,03</b>
<b>SA2</b>	<b>Saldo (2) Geldfluss aus der Investiven Gebarung (33 – 34)</b>							<b>-74.294,97</b>	<b>-43.800,00</b>	<b>-30.494,97</b>
<b>SA3</b>	<b>Saldo (3) Nettofinanzierungssaldo (Saldo 1 + Saldo 2)</b>							<b>-74.294,97</b>	<b>-43.800,00</b>	<b>-30.494,97</b>
<b>Finanzierungstätigkeit</b>										
6/871110+346000	Investitionsdarlehen von Finanzunternehmen		3514	1 55				49.882,50	43.800,00	6.082,50
<b>SU 35</b>	<b>Summe Einzahlungen aus der Finanzierungstätigkeit</b>							<b>49.882,50</b>	<b>43.800,00</b>	<b>6.082,50</b>
<b>SU 36</b>	<b>Summe Auszahlungen aus der Finanzierungstätigkeit</b>							<b>0,00</b>	<b>0,00</b>	<b>0,00</b>
<b>SA4</b>	<b>Saldo (4) Geldfluss aus der Finanzierungstätigkeit (35 – 36)</b>							<b>49.882,50</b>	<b>43.800,00</b>	<b>6.082,50</b>
<b>SA5</b>	<b>Saldo (5) Geldfluss aus der voranschlagswirksamen Gebarung (Saldo 3 + Saldo 4)</b>							<b>-24.412,47</b>	<b>0,00</b>	<b>-24.412,47</b>

		MVAG	MVAG	VCQU	Ergebnisrechnung			Finanzierungsrechnung		
		EH	FH		RA 2023	VA 2023	RA - VA	RA 2023	VA 2023	RA - VA
<b>9 Finanzwirtschaft</b>										
<b>90</b>	<b>Gesonderte Verwaltung</b>									
<b>900</b>	<b>Gesonderte Verwaltung</b>									
<b>900000</b>	<b>Bezugsvorschüsse und Darlehen</b>									
<b>Operative Gebarung</b>										
2/900000+816000	Kostenersatz fürLandschaftsabgabe Landschaftsabgab	2114	3114	13	2.834,59	2.800,00	34,59	2.834,59	2.800,00	34,59
2/900000+829910	Gesnderte Verwaltung, aus investiver Gebarung	2116	3116	18	1.254,96		1.254,96	1.254,96		1.254,96
<b>SU 21 / 31</b>	<b>Summe Erträge / Einzahlungen operative Gebarung</b>				<b>4.089,55</b>	<b>2.800,00</b>	<b>1.289,55</b>	<b>4.089,55</b>	<b>2.800,00</b>	<b>1.289,55</b>
1/900000-640000	Rechts- und Beratungsaufwand	2222	3222	24				1.740,00		1.740,00
1/900000-640200	Kosten der Steuerberatung	2222	3222	24	1.638,00	4.000,00	-2.362,00	3.594,00	4.000,00	-406,00
1/900000-728000	Kosten der Gemdat	2225	3225	24	12.323,58	13.000,00	-676,42	12.323,58	13.000,00	-676,42
1/900000-728100	BetreuungskostenGemdat	2225	3225	24	1.928,89	2.000,00	-71,11	1.928,89	2.000,00	-71,11
1/900000-729000	Kosten des Abgabeneinhebungsverbandes	2225	3225	24	2.498,99	2.700,00	-201,01	2.498,99	2.700,00	-201,01
1/900000-729910	Gesonderte Verwaltung für investive Gebarung	2225	3225	24	259.090,20		259.090,20	259.090,20		259.090,20
<b>SU 22 / 32</b>	<b>Summe Aufwendungen / Auszahlungen operative Gebarung</b>				<b>277.479,66</b>	<b>21.700,00</b>	<b>255.779,66</b>	<b>281.175,66</b>	<b>21.700,00</b>	<b>259.475,66</b>
<b>SA 0 / SA 1</b>	<b>(0) Nettoergebnis (21 - 22) / (1) Geldfluss operative Gebarung (31 - 32)</b>				<b>-273.390,11</b>	<b>-18.900,00</b>	<b>-254.490,11</b>	<b>-277.086,11</b>	<b>-18.900,00</b>	<b>-258.186,11</b>
<b>SU 23</b>	<b>Summe Haushaltsrücklagen</b>				<b>0,00</b>	<b>0,00</b>	<b>0,00</b>	<b>0,00</b>	<b>0,00</b>	<b>0,00</b>
<b>SA00</b>	<b>Nettoergebnis nach Zuw./Entn. Haushaltsrücklagen (Saldo 0 +/- SU23)</b>				<b>-273.390,11</b>	<b>-18.900,00</b>	<b>-254.490,11</b>			
<b>Investive Gebarung</b>										
<b>SU 33</b>	<b>Summe Einzahlungen investive Gebarung</b>							<b>0,00</b>	<b>0,00</b>	<b>0,00</b>
<b>SU 34</b>	<b>Summe Auszahlungen investive Gebarung</b>							<b>0,00</b>	<b>0,00</b>	<b>0,00</b>
<b>SA2</b>	<b>Saldo (2) Geldfluss aus der Investiven Gebarung (33 - 34)</b>							<b>0,00</b>	<b>0,00</b>	<b>0,00</b>
<b>SA3</b>	<b>Saldo (3) Nettofinanzierungssaldo (Saldo 1 + Saldo 2)</b>							<b>-277.086,11</b>	<b>-18.900,00</b>	<b>-258.186,11</b>
<b>Finanzierungstätigkeit</b>										
<b>SU 35</b>	<b>Summe Einzahlungen aus der Finanzierungstätigkeit</b>							<b>0,00</b>	<b>0,00</b>	<b>0,00</b>
<b>SU 36</b>	<b>Summe Auszahlungen aus der Finanzierungstätigkeit</b>							<b>0,00</b>	<b>0,00</b>	<b>0,00</b>
<b>SA4</b>	<b>Saldo (4) Geldfluss aus der Finanzierungstätigkeit (35 - 36)</b>							<b>0,00</b>	<b>0,00</b>	<b>0,00</b>
<b>SA5</b>	<b>Saldo (5) Geldfluss aus der voranschlagswirksamen Gebarung (Saldo 3 + Saldo 4)</b>							<b>-277.086,11</b>	<b>-18.900,00</b>	<b>-258.186,11</b>

		MVAG	MVAG	VCQU	Ergebnisrechnung			Finanzierungsrechnung		
		EH	FH		RA 2023	VA 2023	RA - VA	RA 2023	VA 2023	RA - VA
<b>91</b>	<b>Kapitalvermögen und Stiftungen ohne eigene Rechtspersönlichkeit</b>									
<b>910</b>	<b>Geldverkehr</b>									
<b>910000</b>	<b>Geldverkehr</b>									
<b>Operative Gebarung</b>										
2/910000+823000	Zinsen der Spar-und Girokonten	2131	3131	14	69,98	100,00	-30,02	69,98	100,00	-30,02
2/910000+829000	Sonstige Erträge	2116	3116	18	612,00	600,00	12,00	612,00	600,00	12,00
<b>SU 21 / 31</b>	<b>Summe Erträge / Einzahlungen operative Gebarung</b>				<b>681,98</b>	<b>700,00</b>	<b>-18,02</b>	<b>681,98</b>	<b>700,00</b>	<b>-18,02</b>
1/910000-659000	Geldverkehrsspesen	2244	3244	24	4.010,14	3.000,00	1.010,14	4.010,14	3.000,00	1.010,14
1/910000-710000	Zinsertragssteuer	2225	3225	24	17,50	100,00	-82,50	17,50	100,00	-82,50
<b>SU 22 / 32</b>	<b>Summe Aufwendungen / Auszahlungen operative Gebarung</b>				<b>4.027,64</b>	<b>3.100,00</b>	<b>927,64</b>	<b>4.027,64</b>	<b>3.100,00</b>	<b>927,64</b>
<b>SA 0 / SA 1</b>	<b>(0) Nettoergebnis (21 - 22) / (1) Geldfluss operative Gebarung (31 – 32)</b>				<b>-3.345,66</b>	<b>-2.400,00</b>	<b>-945,66</b>	<b>-3.345,66</b>	<b>-2.400,00</b>	<b>-945,66</b>
<b>SU 23</b>	<b>Summe Haushaltsrücklagen</b>				<b>0,00</b>	<b>0,00</b>	<b>0,00</b>	<b>0,00</b>	<b>0,00</b>	<b>0,00</b>
<b>SA00</b>	<b>Nettoergebnis nach Zuw./Entn. Haushaltsrücklagen (Saldo 0 +/- SU23)</b>				<b>-3.345,66</b>	<b>-2.400,00</b>	<b>-945,66</b>			
<b>Investive Gebarung</b>										
<b>SU 33</b>	<b>Summe Einzahlungen investive Gebarung</b>							<b>0,00</b>	<b>0,00</b>	<b>0,00</b>
<b>SU 34</b>	<b>Summe Auszahlungen investive Gebarung</b>							<b>0,00</b>	<b>0,00</b>	<b>0,00</b>
<b>SA2</b>	<b>Saldo (2) Geldfluss aus der Investiven Gebarung (33 – 34)</b>							<b>0,00</b>	<b>0,00</b>	<b>0,00</b>
<b>SA3</b>	<b>Saldo (3) Nettofinanzierungssaldo (Saldo 1 + Saldo 2)</b>							<b>-3.345,66</b>	<b>-2.400,00</b>	<b>-945,66</b>
<b>Finanzierungstätigkeit</b>										
<b>SU 35</b>	<b>Summe Einzahlungen aus der Finanzierungstätigkeit</b>							<b>0,00</b>	<b>0,00</b>	<b>0,00</b>
<b>SU 36</b>	<b>Summe Auszahlungen aus der Finanzierungstätigkeit</b>							<b>0,00</b>	<b>0,00</b>	<b>0,00</b>
<b>SA4</b>	<b>Saldo (4) Geldfluss aus der Finanzierungstätigkeit (35 – 36)</b>							<b>0,00</b>	<b>0,00</b>	<b>0,00</b>
<b>SA5</b>	<b>Saldo (5) Geldfluss aus der voranschlagswirksamen Gebarung (Saldo 3 + Saldo 4)</b>							<b>-3.345,66</b>	<b>-2.400,00</b>	<b>-945,66</b>
<b>912</b>	<b>Rücklagen (soweit nicht aufteilbar)</b>									
<b>912000</b>	<b>Rücklagen</b>									
<b>Operative Gebarung</b>										
<b>SU 21 / 31</b>	<b>Summe Erträge / Einzahlungen operative Gebarung</b>				<b>0,00</b>	<b>0,00</b>	<b>0,00</b>	<b>0,00</b>	<b>0,00</b>	<b>0,00</b>
<b>SU 22 / 32</b>	<b>Summe Aufwendungen / Auszahlungen operative Gebarung</b>				<b>0,00</b>	<b>0,00</b>	<b>0,00</b>	<b>0,00</b>	<b>0,00</b>	<b>0,00</b>
<b>SA 0 / SA 1</b>	<b>(0) Nettoergebnis (21 - 22) / (1) Geldfluss operative Gebarung (31 – 32)</b>				<b>0,00</b>	<b>0,00</b>	<b>0,00</b>	<b>0,00</b>	<b>0,00</b>	<b>0,00</b>
2/912000+895009	Entnahmen von allgemeinen Haushaltsrücklagen	2301			307.840,48		307.840,48			
<b>SU 23</b>	<b>Summe Haushaltsrücklagen</b>				<b>307.840,48</b>	<b>0,00</b>	<b>307.840,48</b>	<b>0,00</b>	<b>0,00</b>	<b>0,00</b>
<b>SA00</b>	<b>Nettoergebnis nach Zuw./Entn. Haushaltsrücklagen (Saldo 0 +/- SU23)</b>				<b>307.840,48</b>	<b>0,00</b>	<b>307.840,48</b>			
<b>Investive Gebarung</b>										
<b>SU 33</b>	<b>Summe Einzahlungen investive Gebarung</b>							<b>0,00</b>	<b>0,00</b>	<b>0,00</b>
<b>SU 34</b>	<b>Summe Auszahlungen investive Gebarung</b>							<b>0,00</b>	<b>0,00</b>	<b>0,00</b>

		MVAG			Ergebnisrechnung			Finanzierungsrechnung		
		EH	FH	VCQU	RA 2023	VA 2023	RA - VA	RA 2023	VA 2023	RA - VA
SA2	Saldo (2) Geldfluss aus der Investiven Gebarung (33 – 34)							0,00	0,00	0,00
SA3	Saldo (3) Nettofinanzierungssaldo (Saldo 1 + Saldo 2)							0,00	0,00	0,00
<b>Finanzierungstätigkeit</b>										
SU 35	Summe Einzahlungen aus der Finanzierungstätigkeit							0,00	0,00	0,00
SU 36	Summe Auszahlungen aus der Finanzierungstätigkeit							0,00	0,00	0,00
SA4	Saldo (4) Geldfluss aus der Finanzierungstätigkeit (35 – 36)							0,00	0,00	0,00
SA5	Saldo (5) Geldfluss aus der voranschlagswirksamen Gebarung (Saldo 3 + Saldo 4)							0,00	0,00	0,00
<b>92 Öffentliche Abgaben</b>										
920	Ausschließliche Gemeindeabgaben									
920000	Ausschließliche Gemeindeabgaben									
<b>Operative Gebarung</b>										
2/920000+816000	Seuchenvorsorgeabgabe	2114	3114	13	483,98	600,00	-116,02	483,98	600,00	-116,02
2/920000+830000	Grundsteuer A	2111	3111	10	11.273,36	11.200,00	73,36	12.552,86	11.200,00	1.352,86
2/920000+831000	Grundsteuer B	2111	3111	10	126.487,84	126.000,00	487,84	127.933,42	126.000,00	1.933,42
2/920000+833100	Kommunalsteuer	2111	3111	10	151.036,14	145.000,00	6.036,14	149.386,01	145.000,00	4.386,01
2/920000+838000	Hundeabgabe	2111	3111	10	7.483,70	7.600,00	-116,30	7.783,70	7.600,00	183,70
2/920000+841000	Gebrauchsabgabe	2111	3111	10	32.209,46	32.500,00	-290,54	32.209,46	32.500,00	-290,54
2/920000+849000	Mahngebühren	2111	3111	10	1.601,37	300,00	1.301,37	123,46	300,00	-176,54
2/920000+850000	Aufschließungsabgaben	2111	3111	10	222.828,65	222.800,00	28,65	194.637,69	222.800,00	-28.162,31
2/920000+856000	Verwaltungsabgaben	2111	3111	10	10.144,41	8.000,00	2.144,41	8.963,07	8.000,00	963,07
<b>SU 21 / 31</b>	<b>Summe Erträge / Einzahlungen operative Gebarung</b>				<b>563.548,91</b>	<b>554.000,00</b>	<b>9.548,91</b>	<b>534.073,65</b>	<b>554.000,00</b>	<b>-19.926,35</b>
1/920000-710000	Kommunalsteuer	2225	3225	24	10.711,35	10.700,00	11,35	10.711,35	10.700,00	11,35
<b>SU 22 / 32</b>	<b>Summe Aufwendungen / Auszahlungen operative Gebarung</b>				<b>10.711,35</b>	<b>10.700,00</b>	<b>11,35</b>	<b>10.711,35</b>	<b>10.700,00</b>	<b>11,35</b>
<b>SA 0 / SA 1</b>	<b>(0) Nettoergebnis (21 - 22) / (1) Geldfluss operative Gebarung (31 – 32)</b>				<b>552.837,56</b>	<b>543.300,00</b>	<b>9.537,56</b>	<b>523.362,30</b>	<b>543.300,00</b>	<b>-19.937,70</b>
SU 23	Summe Haushaltsrücklagen				0,00	0,00	0,00	0,00	0,00	0,00
SA00	Nettoergebnis nach Zuw./Entn. Haushaltsrücklagen (Saldo 0 +/- SU23)				552.837,56	543.300,00	9.537,56			
<b>Investive Gebarung</b>										
SU 33	Summe Einzahlungen investive Gebarung							0,00	0,00	0,00
SU 34	Summe Auszahlungen investive Gebarung							0,00	0,00	0,00
SA2	Saldo (2) Geldfluss aus der Investiven Gebarung (33 – 34)							0,00	0,00	0,00
SA3	Saldo (3) Nettofinanzierungssaldo (Saldo 1 + Saldo 2)							523.362,30	543.300,00	-19.937,70
<b>Finanzierungstätigkeit</b>										
SU 35	Summe Einzahlungen aus der Finanzierungstätigkeit							0,00	0,00	0,00
SU 36	Summe Auszahlungen aus der Finanzierungstätigkeit							0,00	0,00	0,00
SA4	Saldo (4) Geldfluss aus der Finanzierungstätigkeit (35 – 36)							0,00	0,00	0,00



		MVAG MVAG VCQU			Ergebnisrechnung			Finanzierungsrechnung		
		EH	FH		RA 2023	VA 2023	RA - VA	RA 2023	VA 2023	RA - VA
<b>SA5</b>	<b>Saldo (5) Geldfluss aus der voranschlagswirksamen Gebarung (Saldo 3 + Saldo 4)</b>							<b>523.362,30</b>	<b>543.300,00</b>	<b>-19.937,70</b>
<b>921</b>	<b>Zwischen Ländern und Gemeinden geteilte Abgaben</b>									
<b>921000</b>	<b>Zwischen Ländern und Gemeinden geteilte Abgaben</b>									
<b>Operative Gebarung</b>										
2/921000+834000	Nächtigungstaxe/Interessentenbeitrag	2111	3111	10	5.940,16	5.600,00	340,16	5.940,16	5.600,00	340,16
2/921000+861000	Transfers von Ländern, Landesfonds und Landesammern	2121	3121	15	16.696,32	16.600,00	96,32	16.696,32	16.600,00	96,32
<b>SU 21 / 31</b>	<b>Summe Erträge / Einzahlungen operative Gebarung</b>				<b>22.636,48</b>	<b>22.200,00</b>	<b>436,48</b>	<b>22.636,48</b>	<b>22.200,00</b>	<b>436,48</b>
<b>SU 22 / 32</b>	<b>Summe Aufwendungen / Auszahlungen operative Gebarung</b>				<b>0,00</b>	<b>0,00</b>	<b>0,00</b>	<b>0,00</b>	<b>0,00</b>	<b>0,00</b>
<b>SA 0 / SA 1</b>	<b>(0) Nettoergebnis (21 - 22) / (1) Geldfluss operative Gebarung (31 - 32)</b>				<b>22.636,48</b>	<b>22.200,00</b>	<b>436,48</b>	<b>22.636,48</b>	<b>22.200,00</b>	<b>436,48</b>
<b>SU 23</b>	<b>Summe Haushaltsrücklagen</b>				<b>0,00</b>	<b>0,00</b>	<b>0,00</b>	<b>0,00</b>	<b>0,00</b>	<b>0,00</b>
<b>SA00</b>	<b>Nettoergebnis nach Zuw./Entn. Haushaltsrücklagen (Saldo 0 +/- SU23)</b>				<b>22.636,48</b>	<b>22.200,00</b>	<b>436,48</b>			
<b>Investive Gebarung</b>										
<b>SU 33</b>	<b>Summe Einzahlungen investive Gebarung</b>							<b>0,00</b>	<b>0,00</b>	<b>0,00</b>
<b>SU 34</b>	<b>Summe Auszahlungen investive Gebarung</b>							<b>0,00</b>	<b>0,00</b>	<b>0,00</b>
<b>SA2</b>	<b>Saldo (2) Geldfluss aus der Investiven Gebarung (33 - 34)</b>							<b>0,00</b>	<b>0,00</b>	<b>0,00</b>
<b>SA3</b>	<b>Saldo (3) Nettofinanzierungssaldo (Saldo 1 + Saldo 2)</b>							<b>22.636,48</b>	<b>22.200,00</b>	<b>436,48</b>
<b>Finanzierungstätigkeit</b>										
<b>SU 35</b>	<b>Summe Einzahlungen aus der Finanzierungstätigkeit</b>							<b>0,00</b>	<b>0,00</b>	<b>0,00</b>
<b>SU 36</b>	<b>Summe Auszahlungen aus der Finanzierungstätigkeit</b>							<b>0,00</b>	<b>0,00</b>	<b>0,00</b>
<b>SA4</b>	<b>Saldo (4) Geldfluss aus der Finanzierungstätigkeit (35 - 36)</b>							<b>0,00</b>	<b>0,00</b>	<b>0,00</b>
<b>SA5</b>	<b>Saldo (5) Geldfluss aus der voranschlagswirksamen Gebarung (Saldo 3 + Saldo 4)</b>							<b>22.636,48</b>	<b>22.200,00</b>	<b>436,48</b>
<b>925</b>	<b>Ertragsanteile an gemeinschaftlichen Bundesabgaben</b>									
<b>925000</b>	<b>Ertragsanteile an gemeinschaftl.Bun desabgaben</b>									
<b>Operative Gebarung</b>										
2/925000+859400	Ertragsanteile nach abgestuften Bevölkerungsschlüssel	2112	3112	11	2.184.729,08	2.246.000,00	-61.270,92	2.184.729,08	2.246.000,00	-61.270,92
<b>SU 21 / 31</b>	<b>Summe Erträge / Einzahlungen operative Gebarung</b>				<b>2.184.729,08</b>	<b>2.246.000,00</b>	<b>-61.270,92</b>	<b>2.184.729,08</b>	<b>2.246.000,00</b>	<b>-61.270,92</b>
<b>SU 22 / 32</b>	<b>Summe Aufwendungen / Auszahlungen operative Gebarung</b>				<b>0,00</b>	<b>0,00</b>	<b>0,00</b>	<b>0,00</b>	<b>0,00</b>	<b>0,00</b>
<b>SA 0 / SA 1</b>	<b>(0) Nettoergebnis (21 - 22) / (1) Geldfluss operative Gebarung (31 - 32)</b>				<b>2.184.729,08</b>	<b>2.246.000,00</b>	<b>-61.270,92</b>	<b>2.184.729,08</b>	<b>2.246.000,00</b>	<b>-61.270,92</b>
<b>SU 23</b>	<b>Summe Haushaltsrücklagen</b>				<b>0,00</b>	<b>0,00</b>	<b>0,00</b>	<b>0,00</b>	<b>0,00</b>	<b>0,00</b>
<b>SA00</b>	<b>Nettoergebnis nach Zuw./Entn. Haushaltsrücklagen (Saldo 0 +/- SU23)</b>				<b>2.184.729,08</b>	<b>2.246.000,00</b>	<b>-61.270,92</b>			
<b>Investive Gebarung</b>										
<b>SU 33</b>	<b>Summe Einzahlungen investive Gebarung</b>							<b>0,00</b>	<b>0,00</b>	<b>0,00</b>
<b>SU 34</b>	<b>Summe Auszahlungen investive Gebarung</b>							<b>0,00</b>	<b>0,00</b>	<b>0,00</b>
<b>SA2</b>	<b>Saldo (2) Geldfluss aus der Investiven Gebarung (33 - 34)</b>							<b>0,00</b>	<b>0,00</b>	<b>0,00</b>

		MVAG	MVAG	VCQU	Ergebnisrechnung			Finanzierungsrechnung		
		EH	FH		RA 2023	VA 2023	RA - VA	RA 2023	VA 2023	RA - VA
<b>SA3</b>	<b>Saldo (3) Nettofinanzierungssaldo (Saldo 1 + Saldo 2)</b>							<b>2.184.729,08</b>	<b>2.246.000,00</b>	<b>-61.270,92</b>
<b>Finanzierungstätigkeit</b>										
<b>SU 35</b>	<b>Summe Einzahlungen aus der Finanzierungstätigkeit</b>							<b>0,00</b>	<b>0,00</b>	<b>0,00</b>
<b>SU 36</b>	<b>Summe Auszahlungen aus der Finanzierungstätigkeit</b>							<b>0,00</b>	<b>0,00</b>	<b>0,00</b>
<b>SA4</b>	<b>Saldo (4) Geldfluss aus der Finanzierungstätigkeit (35 – 36)</b>							<b>0,00</b>	<b>0,00</b>	<b>0,00</b>
<b>SA5</b>	<b>Saldo (5) Geldfluss aus der voranschlagswirksamen Gebarung (Saldo 3 + Saldo 4)</b>							<b>2.184.729,08</b>	<b>2.246.000,00</b>	<b>-61.270,92</b>
<b>94</b>	<b>Finanzzuweisungen und Zuschüsse</b>									
<b>940</b>	<b>Bedarfszuweisungen</b>									
<b>940000</b>	<b>Bedarfszuweisungen</b>									
<b>Operative Gebarung</b>										
2/940000+860000	Transfers von Bund, Bundesfonds und Bundeskammern	2121	3121	15	16.515,00		16.515,00	16.515,00		16.515,00
2/940000+861000	Bedarfszuweisungen zum Finanzkraftausgleich	2121	3121	15	321.577,65	321.500,00	77,65	321.577,65	321.500,00	77,65
2/940000+871100	Kapitaltransfers aus Gemeinde-BZ-Mittel	2121	3121	33	19.246,67		19.246,67	19.246,67		19.246,67
<b>SU 21 / 31</b>	<b>Summe Erträge / Einzahlungen operative Gebarung</b>				<b>357.339,32</b>	<b>321.500,00</b>	<b>35.839,32</b>	<b>357.339,32</b>	<b>321.500,00</b>	<b>35.839,32</b>
<b>SU 22 / 32</b>	<b>Summe Aufwendungen / Auszahlungen operative Gebarung</b>				<b>0,00</b>	<b>0,00</b>	<b>0,00</b>	<b>0,00</b>	<b>0,00</b>	<b>0,00</b>
<b>SA 0 / SA 1</b>	<b>(0) Nettoergebnis (21 - 22) / (1) Geldfluss operative Gebarung (31 – 32)</b>				<b>357.339,32</b>	<b>321.500,00</b>	<b>35.839,32</b>	<b>357.339,32</b>	<b>321.500,00</b>	<b>35.839,32</b>
<b>SU 23</b>	<b>Summe Haushaltsrücklagen</b>				<b>0,00</b>	<b>0,00</b>	<b>0,00</b>	<b>0,00</b>	<b>0,00</b>	<b>0,00</b>
<b>SA00</b>	<b>Nettoergebnis nach Zuw./Entn. Haushaltsrücklagen (Saldo 0 +/- SU23)</b>				<b>357.339,32</b>	<b>321.500,00</b>	<b>35.839,32</b>			
<b>Investive Gebarung</b>										
<b>SU 33</b>	<b>Summe Einzahlungen investive Gebarung</b>							<b>0,00</b>	<b>0,00</b>	<b>0,00</b>
<b>SU 34</b>	<b>Summe Auszahlungen investive Gebarung</b>							<b>0,00</b>	<b>0,00</b>	<b>0,00</b>
<b>SA2</b>	<b>Saldo (2) Geldfluss aus der Investiven Gebarung (33 – 34)</b>							<b>0,00</b>	<b>0,00</b>	<b>0,00</b>
<b>SA3</b>	<b>Saldo (3) Nettofinanzierungssaldo (Saldo 1 + Saldo 2)</b>							<b>357.339,32</b>	<b>321.500,00</b>	<b>35.839,32</b>
<b>Finanzierungstätigkeit</b>										
<b>SU 35</b>	<b>Summe Einzahlungen aus der Finanzierungstätigkeit</b>							<b>0,00</b>	<b>0,00</b>	<b>0,00</b>
<b>SU 36</b>	<b>Summe Auszahlungen aus der Finanzierungstätigkeit</b>							<b>0,00</b>	<b>0,00</b>	<b>0,00</b>
<b>SA4</b>	<b>Saldo (4) Geldfluss aus der Finanzierungstätigkeit (35 – 36)</b>							<b>0,00</b>	<b>0,00</b>	<b>0,00</b>
<b>SA5</b>	<b>Saldo (5) Geldfluss aus der voranschlagswirksamen Gebarung (Saldo 3 + Saldo 4)</b>							<b>357.339,32</b>	<b>321.500,00</b>	<b>35.839,32</b>
<b>941</b>	<b>Sonstige Finanzzuweisungen nach dem FAG</b>									
<b>941000</b>	<b>Sonstige Finanzzuweisungen nach dem FAG</b>									
<b>Operative Gebarung</b>										
2/941000+860000	Mittel aus dem Strukturfonds	2121	3121	15	10.700,00	10.700,00		10.700,00	10.700,00	
<b>SU 21 / 31</b>	<b>Summe Erträge / Einzahlungen operative Gebarung</b>				<b>10.700,00</b>	<b>10.700,00</b>	<b>0,00</b>	<b>10.700,00</b>	<b>10.700,00</b>	<b>0,00</b>

	MVAG	MVAG	VCQU	Ergebnisrechnung			Finanzierungsrechnung			
				EH	FH	RA 2023	VA 2023	RA - VA	RA 2023	VA 2023
SU 22 / 32										
SA 0 / SA 1										
SU 23										
SA00										
<b>Investive Gebarung</b>										
SU 33										
SU 34										
SA2										
SA3										
<b>Finanzierungstätigkeit</b>										
SU 35										
SU 36										
SA4										
SA5										
<b>96 Haftungen (soweit nicht aufteilbar)</b>										
<b>961 Provisionen und Rückerstattungen</b>										
<b>961000 Provisionen und Rückerstattungen</b>										
<b>Operative Gebarung</b>										
2/961000+828000										
SU 21 / 31										
SU 22 / 32										
SA 0 / SA 1										
SU 23										
SA00										
<b>Investive Gebarung</b>										
SU 33										
SU 34										
SA2										
SA3										
<b>Finanzierungstätigkeit</b>										
SU 35										
SU 36										
SA4										
SA5										

	MVAG	MVAG	VCQU	Ergebnisrechnung			Finanzierungsrechnung		
				EH	FH	RA 2023	VA 2023	RA - VA	RA 2023
<b>99</b>	<b>Jahresergebnis, Übergabe und Übernahme des Jahresergebnisses, Abwicklung der Vorjahre</b>								
<b>990</b>	<b>Überschüsse und Abgänge (soweit nicht zugeordnet)</b>								
<b>990000</b>	<b>Überschüsse und Abgänge</b>								
<b>Operative Gebarung</b>									
SU 21 / 31	Summe Erträge / Einzahlungen operative Gebarung			0,00	0,00	0,00	0,00	0,00	0,00
SU 22 / 32	Summe Aufwendungen / Auszahlungen operative Gebarung			0,00	0,00	0,00	0,00	0,00	0,00
SA 0 / SA 1	(0) Nettoergebnis (21 - 22) / (1) Geldfluss operative Gebarung (31 - 32)			0,00	0,00	0,00	0,00	0,00	0,00
1/990000-795077	Zuweisung an allgemeine Haushaltsrücklagen 2401			6.095,01		-6.095,01			
SU 23	Summe Haushaltsrücklagen			-6.095,01	0,00	-6.095,01	0,00	0,00	0,00
SA00	Nettoergebnis nach Zuw./Entn. Haushaltsrücklagen (Saldo 0 +/- SU23)			-6.095,01	0,00	-6.095,01			
<b>Investive Gebarung</b>									
SU 33	Summe Einzahlungen investive Gebarung						0,00	0,00	0,00
SU 34	Summe Auszahlungen investive Gebarung						0,00	0,00	0,00
SA2	Saldo (2) Geldfluss aus der Investiven Gebarung (33 - 34)						0,00	0,00	0,00
SA3	Saldo (3) Nettofinanzierungssaldo (Saldo 1 + Saldo 2)						0,00	0,00	0,00
<b>Finanzierungstätigkeit</b>									
SU 35	Summe Einzahlungen aus der Finanzierungstätigkeit						0,00	0,00	0,00
SU 36	Summe Auszahlungen aus der Finanzierungstätigkeit						0,00	0,00	0,00
SA4	Saldo (4) Geldfluss aus der Finanzierungstätigkeit (35 - 36)						0,00	0,00	0,00
SA5	Saldo (5) Geldfluss aus der voranschlagswirksamen Gebarung (Saldo 3 + Saldo 4)						0,00	0,00	0,00

Nachweis der Investitionstätigkeit



Vorhaben	Vorhabensbezeichnung		RA 2023	VA 2023	RA - VA	RA Vorjahre	RA Gesamt
Konto	Bezeichnung						
<b>1000043</b>	<b>Tanklöschfahrzeug FF Saubersdorf (2021 bis 2023)</b>						
	<b>Auszahlungen - Investitionen - Mittelverwendung</b>		<b>0,00</b>	<b>0,00</b>	<b>0,00</b>	<b>100.000,00</b>	<b>100.000,00</b>
	<b>Anschaffungs- oder Herstellungskosten</b>		<b>0,00</b>	<b>0,00</b>	<b>0,00</b>	<b>100.000,00</b>	<b>100.000,00</b>
	5/163000-082000	Sonstige Beteiligungen				100.000,00	100.000,00
	<b>Einzahlungen - Finanzierung - Mittelaufbringung</b>		<b>0,00</b>	<b>0,00</b>	<b>0,00</b>	<b>100.000,00</b>	<b>100.000,00</b>
	<b>Mittel aus Geldfluss aus der operativen Gebarung</b>		<b>0,00</b>	<b>0,00</b>	<b>0,00</b>	<b>0,00</b>	<b>0,00</b>
	<b>Bedarfszuweisungen/KTZ</b>		<b>0,00</b>	<b>0,00</b>	<b>0,00</b>	<b>0,00</b>	<b>0,00</b>
	<b>Haushaltsrücklagen/Zahlungsmittelreserven</b>		<b>0,00</b>	<b>0,00</b>	<b>0,00</b>	<b>0,00</b>	<b>0,00</b>
	<b>Sonstige Kapitaltransfers und Subventionen</b>		<b>0,00</b>	<b>0,00</b>	<b>0,00</b>	<b>0,00</b>	<b>0,00</b>
	<b>Darlehen</b>		<b>0,00</b>	<b>0,00</b>	<b>0,00</b>	<b>100.000,00</b>	<b>100.000,00</b>
	105031/75	Waldbrandfahrzeug HLFA-2WB Gdeanteil - FF Sddf.				100.000,00	100.000,00
	<b>Finanzierungsleasing</b>		<b>0,00</b>	<b>0,00</b>	<b>0,00</b>	<b>0,00</b>	<b>0,00</b>
	<b>Veräußerung langfristiges Vermögen und sonstiges</b>		<b>0,00</b>	<b>0,00</b>	<b>0,00</b>	<b>0,00</b>	<b>0,00</b>
<b>Finanzierungsergebnis 1000043</b>			<b>0,00</b>	<b>0,00</b>	<b>0,00</b>	<b>0,00</b>	<b>0,00</b>
	offene Verbindlichkeiten		0,00				
	offene Forderungen		0,00				
<b>1000044</b>	<b>Rüstwagen Pickup Fahrgestell FF Saubersdorf (2021 bis 2023)</b>						
	<b>Auszahlungen - Investitionen - Mittelverwendung</b>		<b>0,00</b>	<b>0,00</b>	<b>0,00</b>	<b>27.060,00</b>	<b>27.060,00</b>
	<b>Anschaffungs- oder Herstellungskosten</b>		<b>0,00</b>	<b>0,00</b>	<b>0,00</b>	<b>27.060,00</b>	<b>27.060,00</b>
	5/163100-082000	Sonstige Beteiligungen				27.060,00	27.060,00
	<b>Einzahlungen - Finanzierung - Mittelaufbringung</b>		<b>0,00</b>	<b>0,00</b>	<b>0,00</b>	<b>27.060,00</b>	<b>27.060,00</b>
	<b>Mittel aus Geldfluss aus der operativen Gebarung</b>		<b>0,00</b>	<b>0,00</b>	<b>0,00</b>	<b>0,00</b>	<b>0,00</b>
	<b>Bedarfszuweisungen/KTZ</b>		<b>0,00</b>	<b>0,00</b>	<b>0,00</b>	<b>0,00</b>	<b>0,00</b>
	<b>Haushaltsrücklagen/Zahlungsmittelreserven</b>		<b>0,00</b>	<b>0,00</b>	<b>0,00</b>	<b>0,00</b>	<b>0,00</b>
	<b>Sonstige Kapitaltransfers und Subventionen</b>		<b>0,00</b>	<b>0,00</b>	<b>0,00</b>	<b>0,00</b>	<b>0,00</b>
	<b>Darlehen</b>		<b>0,00</b>	<b>0,00</b>	<b>0,00</b>	<b>27.060,00</b>	<b>27.060,00</b>
	105031/74	Fahrgestell Pick-up - Rüstfahrzeug FF Saubersdorf				27.060,00	27.060,00
	<b>Finanzierungsleasing</b>		<b>0,00</b>	<b>0,00</b>	<b>0,00</b>	<b>0,00</b>	<b>0,00</b>
	<b>Veräußerung langfristiges Vermögen und sonstiges</b>		<b>0,00</b>	<b>0,00</b>	<b>0,00</b>	<b>0,00</b>	<b>0,00</b>
<b>Finanzierungsergebnis 1000044</b>			<b>0,00</b>	<b>0,00</b>	<b>0,00</b>	<b>0,00</b>	<b>0,00</b>
	offene Verbindlichkeiten		0,00				
	offene Forderungen		0,00				

Vorhaben	Vorhabensbezeichnung		RA 2023	VA 2023	RA - VA	RA Vorjahre	RA Gesamt
Konto	Bezeichnung						
<b>1000045</b>	<b>Mannschaftstransportfahrzeug FF Neusiedl/Stfd. (2021 bis 2023)</b>						
	<b>Auszahlungen - Investitionen - Mittelverwendung</b>		<b>0,00</b>	<b>0,00</b>	<b>0,00</b>	<b>90.596,00</b>	<b>90.596,00</b>
	<b>Anschaffungs- oder Herstellungskosten</b>		<b>0,00</b>	<b>0,00</b>	<b>0,00</b>	<b>90.596,00</b>	<b>90.596,00</b>
5/163200-082000	Sonstige Beteiligungen					90.596,00	90.596,00
	<b>Einzahlungen - Finanzierung - Mittelaufbringung</b>		<b>0,00</b>	<b>0,00</b>	<b>0,00</b>	<b>90.596,00</b>	<b>90.596,00</b>
	<b>Mittel aus Geldfluss aus der operativen Gebarung</b>		<b>0,00</b>	<b>0,00</b>	<b>0,00</b>	<b>-40.042,00</b>	<b>-40.042,00</b>
5/163200-729910	Sonstige Aufwendungen - Tilg. (Fördg.+MWSt.Rückverg.+Ant.FF)					-40.042,00	-40.042,00
	<b>Bedarfszuweisungen/KTZ</b>		<b>0,00</b>	<b>0,00</b>	<b>0,00</b>	<b>20.176,00</b>	<b>20.176,00</b>
6/163200+871000	KT aus Gde-BZ-Mittel - Förderg.LFV+UST-Rückvergütg.					20.176,00	20.176,00
	<b>Haushaltsrücklagen/Zahlungsmittelreserven</b>		<b>0,00</b>	<b>0,00</b>	<b>0,00</b>	<b>0,00</b>	<b>0,00</b>
	<b>Sonstige Kapitaltransfers und Subventionen</b>		<b>0,00</b>	<b>0,00</b>	<b>0,00</b>	<b>25.122,00</b>	<b>25.122,00</b>
6/163200+860000	Transfers von Bund, Bundesfonds u.Bundesammern-NOVA					11.540,00	11.540,00
6/163200+867000	Transfers von priv. Organisationen o. Erwerbszweck-ANTEIL FF					13.582,00	13.582,00
	<b>Darlehen</b>		<b>0,00</b>	<b>0,00</b>	<b>0,00</b>	<b>85.340,00</b>	<b>85.340,00</b>
105031/73	Mannschaftstransportfahrzeug MAN für FF Neusiedl					85.340,00	85.340,00
	<b>Finanzierungsleasing</b>		<b>0,00</b>	<b>0,00</b>	<b>0,00</b>	<b>0,00</b>	<b>0,00</b>
	<b>Veräußerung langfristiges Vermögen und sonstiges</b>		<b>0,00</b>	<b>0,00</b>	<b>0,00</b>	<b>0,00</b>	<b>0,00</b>
<b>Finanzierungsergebnis 1000045</b>			<b>0,00</b>	<b>0,00</b>	<b>0,00</b>	<b>0,00</b>	<b>0,00</b>
	offene Verbindlichkeiten		0,00				
	offene Forderungen		0,00				
<b>1000049</b>	<b>Gesundheitszentrum Neubau (2022 bis 2023)</b>						
	Geplante Gesamtkosten:	500.000,00					
	<b>Auszahlungen - Investitionen - Mittelverwendung</b>		<b>254.853,57</b>	<b>257.000,00</b>	<b>-2.146,43</b>	<b>635.480,68</b>	<b>890.334,25</b>
	<b>Anschaffungs- oder Herstellungskosten</b>		<b>254.853,57</b>	<b>257.000,00</b>	<b>-2.146,43</b>	<b>635.480,68</b>	<b>890.334,25</b>
5/846200-010000	Gebäude und Bauten		254.853,57	257.000,00	-2.146,43	635.480,68	890.334,25
	<b>Einzahlungen - Finanzierung - Mittelaufbringung</b>		<b>662.992,20</b>	<b>682.000,00</b>	<b>-19.007,80</b>	<b>210.480,68</b>	<b>873.472,88</b>
	<b>Mittel aus Geldfluss aus der operativen Gebarung</b>		<b>237.992,20</b>	<b>240.500,00</b>	<b>-2.507,80</b>	<b>210.480,68</b>	<b>448.472,88</b>
6/846200+829910	Sonstige Erträge		237.992,20	240.500,00	-2.507,80	210.480,68	448.472,88
	<b>Bedarfszuweisungen/KTZ</b>		<b>0,00</b>	<b>0,00</b>	<b>0,00</b>	<b>0,00</b>	<b>0,00</b>
	<b>Haushaltsrücklagen/Zahlungsmittelreserven</b>		<b>0,00</b>	<b>0,00</b>	<b>0,00</b>	<b>0,00</b>	<b>0,00</b>
	<b>Sonstige Kapitaltransfers und Subventionen</b>		<b>0,00</b>	<b>16.500,00</b>	<b>-16.500,00</b>	<b>0,00</b>	<b>0,00</b>
6/846200+300000	KIP-Kapitaltransfer Bund für Wärmepumpe			16.500,00	-16.500,00		
	<b>Darlehen</b>		<b>425.000,00</b>	<b>425.000,00</b>	<b>0,00</b>	<b>0,00</b>	<b>425.000,00</b>
1441/90	Gesundheitszentrum Neubau		425.000,00	425.000,00			425.000,00
	<b>Finanzierungsleasing</b>		<b>0,00</b>	<b>0,00</b>	<b>0,00</b>	<b>0,00</b>	<b>0,00</b>



Vorhaben	Vorhabensbezeichnung	RA 2023	VA 2023	RA - VA	RA Vorjahre	RA Gesamt
Konto	Bezeichnung					
	<b>Veräußerung langfristiges Vermögen und sonstiges</b>	<b>0,00</b>	<b>0,00</b>	<b>0,00</b>	<b>0,00</b>	<b>0,00</b>
<hr/>						
<b>Finanzierungsergebnis 1000049</b>		<b>408.138,63</b>	<b>425.000,00</b>	<b>-16.861,37</b>	<b>-425.000,00</b>	<b>-16.861,37</b>
offene Verbindlichkeiten		988,19				
offene Forderungen		0,00				
<hr/>						
<b>1000053 Ankauf Hako Citymaster + Aufbauten (2023 bis 2025)</b>						
Geplante Gesamtkosten: 108.000,00						
<b>Auszahlungen - Investitionen - Mittelverwendung</b>		<b>108.255,37</b>	<b>108.300,00</b>	<b>-44,63</b>	<b>0,00</b>	<b>108.255,37</b>
<b>Anschaffungs- oder Herstellungskosten</b>		<b>108.255,37</b>	<b>108.300,00</b>	<b>-44,63</b>	<b>0,00</b>	<b>108.255,37</b>
5/821100-040000	Hako Citymaster 650 + Aufbauten	108.255,37	108.300,00	-44,63		108.255,37
<b>Einzahlungen - Finanzierung - Mittelaufbringung</b>		<b>108.255,37</b>	<b>108.300,00</b>	<b>-44,63</b>	<b>0,00</b>	<b>108.255,37</b>
<b>Mittel aus Geldfluss aus der operativen Gebarung</b>		<b>255,37</b>	<b>300,00</b>	<b>-44,63</b>	<b>0,00</b>	<b>255,37</b>
6/821100+829910	Zuführung aus der operativen Gebarung	255,37	300,00	-44,63		255,37
<b>Bedarfszuweisungen/KTZ</b>		<b>0,00</b>	<b>0,00</b>	<b>0,00</b>	<b>0,00</b>	<b>0,00</b>
<b>Haushaltsrücklagen/Zahlungsmittelreserven</b>		<b>0,00</b>	<b>0,00</b>	<b>0,00</b>	<b>0,00</b>	<b>0,00</b>
<b>Sonstige Kapitaltransfers und Subventionen</b>		<b>0,00</b>	<b>0,00</b>	<b>0,00</b>	<b>0,00</b>	<b>0,00</b>
<b>Darlehen</b>		<b>108.000,00</b>	<b>108.000,00</b>	<b>0,00</b>	<b>0,00</b>	<b>108.000,00</b>
1427/80	Ankauf Hako Citymaster 650 inkl. Aufbauten	108.000,00	108.000,00			108.000,00
<b>Finanzierungsleasing</b>		<b>0,00</b>	<b>0,00</b>	<b>0,00</b>	<b>0,00</b>	<b>0,00</b>
<b>Veräußerung langfristiges Vermögen und sonstiges</b>		<b>0,00</b>	<b>0,00</b>	<b>0,00</b>	<b>0,00</b>	<b>0,00</b>
<hr/>						
<b>Finanzierungsergebnis 1000053</b>		<b>0,00</b>	<b>0,00</b>	<b>0,00</b>	<b>0,00</b>	<b>0,00</b>
offene Verbindlichkeiten		0,00				
offene Forderungen		0,00				
<hr/>						
<b>1000054 VW Transporter Kombi LR TDI 4Motion FF Urschendorf (2023 bis 2025)</b>						
Geplante Gesamtkosten: 75.000,00						
<b>Auszahlungen - Investitionen - Mittelverwendung</b>		<b>77.490,08</b>	<b>80.000,00</b>	<b>-2.509,92</b>	<b>0,00</b>	<b>77.490,08</b>
<b>Anschaffungs- oder Herstellungskosten</b>		<b>77.490,08</b>	<b>80.000,00</b>	<b>-2.509,92</b>	<b>0,00</b>	<b>77.490,08</b>
5/163300-040000	Fahrzeuge	77.490,08	80.000,00	-2.509,92		77.490,08
<b>Einzahlungen - Finanzierung - Mittelaufbringung</b>		<b>37.490,08</b>	<b>80.000,00</b>	<b>-42.509,92</b>	<b>0,00</b>	<b>37.490,08</b>
<b>Mittel aus Geldfluss aus der operativen Gebarung</b>		<b>-1.254,96</b>	<b>0,00</b>	<b>-1.254,96</b>	<b>0,00</b>	<b>-1.254,96</b>
5/163300-729910	Sonstige Aufwendungen	-1.254,96		-1.254,96		-1.254,96
<b>Bedarfszuweisungen/KTZ</b>		<b>27.792,35</b>	<b>66.100,00</b>	<b>-38.307,65</b>	<b>0,00</b>	<b>27.792,35</b>
6/163300+301000	Kapitaltransfers von Ländern, Landesfonds und Landeskammern	27.792,35	26.100,00	1.692,35		27.792,35
6/163300+871000	Kapitaltransfers aus Gemeinde-Bedarfszuweisungsmittel		40.000,00	-40.000,00		

Vorhaben	Vorhabensbezeichnung		RA 2023	VA 2023	RA - VA	RA Vorjahre	RA Gesamt
Konto	Bezeichnung						
	Haushaltsrücklagen/Zahlungsmittelreserven		0,00	0,00	0,00	0,00	0,00
	Sonstige Kapitaltransfers und Subventionen		10.952,69	13.900,00	-2.947,31	0,00	10.952,69
6/163300+304000	Kapitaltransfers von Beteiligungen (FF)		10.952,69	13.900,00	-2.947,31		10.952,69
	Darlehen		0,00	0,00	0,00	0,00	0,00
	Finanzierungsleasing		0,00	0,00	0,00	0,00	0,00
	Veräußerung langfristiges Vermögen und sonstiges		0,00	0,00	0,00	0,00	0,00
<b>Finanzierungsergebnis 1000054</b>			<b>-40.000,00</b>	<b>0,00</b>	<b>-40.000,00</b>	<b>0,00</b>	<b>-40.000,00</b>
	offene Verbindlichkeiten		0,00				
	offene Forderungen		0,00				
<b>1000055 Nahwärmanlage Ankauf von Biowärme Schneebergland (2023 bis 2025)</b>							
	Geplante Gesamtkosten:	91.200,00					
	<b>Auszahlungen - Investitionen - Mittelverwendung</b>		<b>85.120,00</b>	<b>91.200,00</b>	<b>-6.080,00</b>	<b>0,00</b>	<b>85.120,00</b>
	<b>Anschaffungs- oder Herstellungskosten</b>		<b>85.120,00</b>	<b>91.200,00</b>	<b>-6.080,00</b>	<b>0,00</b>	<b>85.120,00</b>
5/871100-020000	Maschinen und maschinelle Anlagen (Heizanlage)		85.120,00	91.200,00	-6.080,00		85.120,00
	<b>Einzahlungen - Finanzierung - Mittelaufbringung</b>		<b>85.120,00</b>	<b>91.200,00</b>	<b>-6.080,00</b>	<b>0,00</b>	<b>85.120,00</b>
	<b>Mittel aus Geldfluss aus der operativen Gebarung</b>		<b>2,50</b>	<b>0,00</b>	<b>2,50</b>	<b>0,00</b>	<b>2,50</b>
6/871100+829910	Zuführung aus der operativen Gebarung		2,50		2,50		2,50
	<b>Bedarfszuweisungen/KTZ</b>		<b>0,00</b>	<b>0,00</b>	<b>0,00</b>	<b>0,00</b>	<b>0,00</b>
	<b>Haushaltsrücklagen/Zahlungsmittelreserven</b>		<b>0,00</b>	<b>0,00</b>	<b>0,00</b>	<b>0,00</b>	<b>0,00</b>
	<b>Sonstige Kapitaltransfers und Subventionen</b>		<b>0,00</b>	<b>0,00</b>	<b>0,00</b>	<b>0,00</b>	<b>0,00</b>
	<b>Darlehen</b>		<b>85.117,50</b>	<b>91.200,00</b>	<b>-6.082,50</b>	<b>0,00</b>	<b>85.117,50</b>
587/1021	Ankauf Nahwärmanlage von Biowärme Schneebgld.			91.200,00	-91.200,00		
105025/26	Ankauf Heizhaus/Ertüchtigung Hackgutanolieferung		85.117,50		85.117,50		85.117,50
	<b>Finanzierungsleasing</b>		<b>0,00</b>	<b>0,00</b>	<b>0,00</b>	<b>0,00</b>	<b>0,00</b>
	<b>Veräußerung langfristiges Vermögen und sonstiges</b>		<b>0,00</b>	<b>0,00</b>	<b>0,00</b>	<b>0,00</b>	<b>0,00</b>
<b>Finanzierungsergebnis 1000055</b>			<b>0,00</b>	<b>0,00</b>	<b>0,00</b>	<b>0,00</b>	<b>0,00</b>
	offene Verbindlichkeiten		0,00				
	offene Forderungen		0,00				
<b>1000056 Photovoltaikanlage für Kaffeehaus (2023 bis 2024)</b>							
	Geplante Gesamtkosten:	16.200,00					
	<b>Auszahlungen - Investitionen - Mittelverwendung</b>		<b>16.132,00</b>	<b>16.200,00</b>	<b>-68,00</b>	<b>0,00</b>	<b>16.132,00</b>
	<b>Anschaffungs- oder Herstellungskosten</b>		<b>16.132,00</b>	<b>16.200,00</b>	<b>-68,00</b>	<b>0,00</b>	<b>16.132,00</b>
5/853200-010000	Gebäude und Bauten		16.132,00	16.200,00	-68,00		16.132,00

Vorhaben	Vorhabensbezeichnung		RA 2023	VA 2023	RA - VA	RA Vorjahre	RA Gesamt
Konto	Bezeichnung						
<b>Einzahlungen - Finanzierung - Mittelaufbringung</b>			<b>0,00</b>	<b>16.200,00</b>	<b>-16.200,00</b>	<b>0,00</b>	<b>0,00</b>
<b>Mittel aus Geldfluss aus der operativen Gebarung</b>			<b>0,00</b>	<b>0,00</b>	<b>0,00</b>	<b>0,00</b>	<b>0,00</b>
<b>Bedarfszuweisungen/KTZ</b>			<b>0,00</b>	<b>0,00</b>	<b>0,00</b>	<b>0,00</b>	<b>0,00</b>
<b>Haushaltsrücklagen/Zahlungsmittelreserven</b>			<b>0,00</b>	<b>0,00</b>	<b>0,00</b>	<b>0,00</b>	<b>0,00</b>
<b>Sonstige Kapitaltransfers und Subventionen</b>			<b>0,00</b>	<b>8.100,00</b>	<b>-8.100,00</b>	<b>0,00</b>	<b>0,00</b>
6/853200+300000	KIP-Kapitaltransfers von Bund, Bundesfonds und Bundeskammern			8.100,00	-8.100,00		
<b>Darlehen</b>			<b>0,00</b>	<b>8.100,00</b>	<b>-8.100,00</b>	<b>0,00</b>	<b>0,00</b>
587/1024	PV-Anlage Dorcafé			8.100,00	-8.100,00		
<b>Finanzierungsleasing</b>			<b>0,00</b>	<b>0,00</b>	<b>0,00</b>	<b>0,00</b>	<b>0,00</b>
<b>Veräußerung langfristiges Vermögen und sonstiges</b>			<b>0,00</b>	<b>0,00</b>	<b>0,00</b>	<b>0,00</b>	<b>0,00</b>
<b>Finanzierungsergebnis 1000056</b>			<b>-16.132,00</b>	<b>0,00</b>	<b>-16.132,00</b>	<b>0,00</b>	<b>-16.132,00</b>
offene Verbindlichkeiten			0,00				
offene Forderungen			0,00				
<b>1000057</b>	<b>Kindergarten-Zubau Kirchenweg (2023 bis 2025)</b>						
Geplante Gesamtkosten: 1.500.000,00							
<b>Auszahlungen - Investitionen - Mittelverwendung</b>			<b>53.189,89</b>	<b>53.200,00</b>	<b>-10,11</b>	<b>0,00</b>	<b>53.189,89</b>
<b>Anschaffungs- oder Herstellungskosten</b>			<b>53.189,89</b>	<b>53.200,00</b>	<b>-10,11</b>	<b>0,00</b>	<b>53.189,89</b>
5/240300-010000	Gebäude und Bauten		53.189,89	53.200,00	-10,11		53.189,89
<b>Einzahlungen - Finanzierung - Mittelaufbringung</b>			<b>0,00</b>	<b>0,00</b>	<b>0,00</b>	<b>0,00</b>	<b>0,00</b>
<b>Mittel aus Geldfluss aus der operativen Gebarung</b>			<b>0,00</b>	<b>0,00</b>	<b>0,00</b>	<b>0,00</b>	<b>0,00</b>
<b>Bedarfszuweisungen/KTZ</b>			<b>0,00</b>	<b>0,00</b>	<b>0,00</b>	<b>0,00</b>	<b>0,00</b>
<b>Haushaltsrücklagen/Zahlungsmittelreserven</b>			<b>0,00</b>	<b>0,00</b>	<b>0,00</b>	<b>0,00</b>	<b>0,00</b>
<b>Sonstige Kapitaltransfers und Subventionen</b>			<b>0,00</b>	<b>0,00</b>	<b>0,00</b>	<b>0,00</b>	<b>0,00</b>
<b>Darlehen</b>			<b>0,00</b>	<b>0,00</b>	<b>0,00</b>	<b>0,00</b>	<b>0,00</b>
<b>Finanzierungsleasing</b>			<b>0,00</b>	<b>0,00</b>	<b>0,00</b>	<b>0,00</b>	<b>0,00</b>
<b>Veräußerung langfristiges Vermögen und sonstiges</b>			<b>0,00</b>	<b>0,00</b>	<b>0,00</b>	<b>0,00</b>	<b>0,00</b>
<b>Finanzierungsergebnis 1000057</b>			<b>-53.189,89</b>	<b>-53.200,00</b>	<b>10,11</b>	<b>0,00</b>	<b>-53.189,89</b>
offene Verbindlichkeiten			0,00				
offene Forderungen			0,00				

Vorhaben	Vorhabensbezeichnung	RA 2023	VA 2023	RA - VA	RA Vorjahre	RA Gesamt
Konto	Bezeichnung					
<b>1000058</b>	<b>6. Kiga-Gr. - Ausweiche Mobiki / Betriebsausstattg. 6.+7. Gruppe (2023 bis 2025)</b>					
Geplante Gesamtkosten:	30.000,00					
<b>Auszahlungen - Investitionen - Mittelverwendung</b>		<b>31.884,50</b>	<b>40.000,00</b>	<b>-8.115,50</b>	<b>0,00</b>	<b>31.884,50</b>
<b>Anschaffungs- oder Herstellungskosten</b>		<b>31.884,50</b>	<b>40.000,00</b>	<b>-8.115,50</b>	<b>0,00</b>	<b>31.884,50</b>
5/240400-042000	Amts-, Betriebs- und Geschäftsausstattung	31.884,50	40.000,00	-8.115,50		31.884,50
<b>Einzahlungen - Finanzierung - Mittelaufbringung</b>		<b>4.100,00</b>	<b>40.000,00</b>	<b>-35.900,00</b>	<b>0,00</b>	<b>4.100,00</b>
<b>Mittel aus Geldfluss aus der operativen Gebarung</b>		<b>0,00</b>	<b>0,00</b>	<b>0,00</b>	<b>0,00</b>	<b>0,00</b>
<b>Bedarfszuweisungen/KTZ</b>		<b>4.100,00</b>	<b>7.000,00</b>	<b>-2.900,00</b>	<b>0,00</b>	<b>4.100,00</b>
6/240400+301000	Kapitaltransfers von Ländern, Landesfonds und Landeskammern	4.100,00	7.000,00	-2.900,00		4.100,00
<b>Haushaltsrücklagen/Zahlungsmittelreserven</b>		<b>0,00</b>	<b>0,00</b>	<b>0,00</b>	<b>0,00</b>	<b>0,00</b>
<b>Sonstige Kapitaltransfers und Subventionen</b>		<b>0,00</b>	<b>0,00</b>	<b>0,00</b>	<b>0,00</b>	<b>0,00</b>
<b>Darlehen</b>		<b>0,00</b>	<b>33.000,00</b>	<b>-33.000,00</b>	<b>0,00</b>	<b>0,00</b>
587/1023	6. Kiga-Gr.-Ausweiche Mobiki / 6.+7. Gr.Kirchenweg		33.000,00	-33.000,00		
<b>Finanzierungsleasing</b>		<b>0,00</b>	<b>0,00</b>	<b>0,00</b>	<b>0,00</b>	<b>0,00</b>
<b>Veräußerung langfristiges Vermögen und sonstiges</b>		<b>0,00</b>	<b>0,00</b>	<b>0,00</b>	<b>0,00</b>	<b>0,00</b>
<b>Finanzierungsergebnis 1000058</b>		<b>-27.784,50</b>	<b>0,00</b>	<b>-27.784,50</b>	<b>0,00</b>	<b>-27.784,50</b>
offene Verbindlichkeiten		49,20				
offene Forderungen		0,00				
<b>1000059</b>	<b>Adaptierungsarbeiten Nahwärmanlage Ertüchtigung Anlieferung Hackgut (2023 bis 2024)</b>					
<b>Auszahlungen - Investitionen - Mittelverwendung</b>		<b>74.294,97</b>	<b>95.700,00</b>	<b>-21.405,03</b>	<b>0,00</b>	<b>74.294,97</b>
<b>Anschaffungs- oder Herstellungskosten</b>		<b>74.294,97</b>	<b>95.700,00</b>	<b>-21.405,03</b>	<b>0,00</b>	<b>74.294,97</b>
5/871110-010000	Gebäude und Bauten - Adaptierung Hackgutlager am Bauhof	37.095,30	49.200,00	-12.104,70		37.095,30
5/871110-050000	Sonderanlagen - Hackgut-Befüllsystem mit Verteilschnecke	37.199,67	46.500,00	-9.300,33		37.199,67
<b>Einzahlungen - Finanzierung - Mittelaufbringung</b>		<b>49.882,50</b>	<b>95.700,00</b>	<b>-45.817,50</b>	<b>0,00</b>	<b>49.882,50</b>
<b>Mittel aus Geldfluss aus der operativen Gebarung</b>		<b>0,00</b>	<b>0,00</b>	<b>0,00</b>	<b>0,00</b>	<b>0,00</b>
<b>Bedarfszuweisungen/KTZ</b>		<b>0,00</b>	<b>0,00</b>	<b>0,00</b>	<b>0,00</b>	<b>0,00</b>
<b>Haushaltsrücklagen/Zahlungsmittelreserven</b>		<b>0,00</b>	<b>0,00</b>	<b>0,00</b>	<b>0,00</b>	<b>0,00</b>
<b>Sonstige Kapitaltransfers und Subventionen</b>		<b>0,00</b>	<b>51.900,00</b>	<b>-51.900,00</b>	<b>0,00</b>	<b>0,00</b>
6/871110+300000	KIP - Kapitaltransfers von Bund, Bundesfonds und Bundeskammern		51.900,00	-51.900,00		
<b>Darlehen</b>		<b>49.882,50</b>	<b>43.800,00</b>	<b>6.082,50</b>	<b>0,00</b>	<b>49.882,50</b>
587/1025	Ertüchtigung für Anlieferung von Hackschnitzel		43.800,00	-43.800,00		
105025/26	Ankauf Heizhaus/Ertüchtigung Hackgutlieferung	49.882,50		49.882,50		49.882,50
<b>Finanzierungsleasing</b>		<b>0,00</b>	<b>0,00</b>	<b>0,00</b>	<b>0,00</b>	<b>0,00</b>

Vorhaben	Vorhabensbezeichnung	RA 2023	VA 2023	RA - VA	RA Vorjahre	RA Gesamt
Konto	Bezeichnung					
	<b>Veräußerung langfristiges Vermögen und sonstiges</b>	<b>0,00</b>	<b>0,00</b>	<b>0,00</b>	<b>0,00</b>	<b>0,00</b>
<hr/>						
<b>Finanzierungsergebnis 1000059</b>		<b>-24.412,47</b>	<b>0,00</b>	<b>-24.412,47</b>	<b>0,00</b>	<b>-24.412,47</b>
offene Verbindlichkeiten		18.306,62				
offene Forderungen		0,00				
<hr/>						
<b>1000060 PV-Anlage Gesundheitszentrum (2023 bis 2024)</b>						
Geplante Gesamtkosten: 34.000,00						
<b>Auszahlungen - Investitionen - Mittelverwendung</b>		<b>16.655,66</b>	<b>34.000,00</b>	<b>-17.344,34</b>	<b>0,00</b>	<b>16.655,66</b>
<b>Anschaffungs- oder Herstellungskosten</b>		<b>16.655,66</b>	<b>34.000,00</b>	<b>-17.344,34</b>	<b>0,00</b>	<b>16.655,66</b>
5/846300-010000	Gebäude und Bauten	16.655,66	34.000,00	-17.344,34		16.655,66
<b>Einzahlungen - Finanzierung - Mittelaufbringung</b>		<b>0,00</b>	<b>34.000,00</b>	<b>-34.000,00</b>	<b>0,00</b>	<b>0,00</b>
<b>Mittel aus Geldfluss aus der operativen Gebarung</b>		<b>0,00</b>	<b>0,00</b>	<b>0,00</b>	<b>0,00</b>	<b>0,00</b>
<b>Bedarfszuweisungen/KTZ</b>		<b>0,00</b>	<b>0,00</b>	<b>0,00</b>	<b>0,00</b>	<b>0,00</b>
<b>Haushaltsrücklagen/Zahlungsmittelreserven</b>		<b>0,00</b>	<b>0,00</b>	<b>0,00</b>	<b>0,00</b>	<b>0,00</b>
<b>Sonstige Kapitaltransfers und Subventionen</b>		<b>0,00</b>	<b>17.000,00</b>	<b>-17.000,00</b>	<b>0,00</b>	<b>0,00</b>
6/846300+300000	KIP - Kapitaltransfers von Bund, Bundesfonds und Bundeskammern		17.000,00	-17.000,00		
<b>Darlehen</b>		<b>0,00</b>	<b>17.000,00</b>	<b>-17.000,00</b>	<b>0,00</b>	<b>0,00</b>
587/1026	PV-Anlage Gesundheitszentrum		17.000,00	-17.000,00		
<b>Finanzierungsleasing</b>		<b>0,00</b>	<b>0,00</b>	<b>0,00</b>	<b>0,00</b>	<b>0,00</b>
<b>Veräußerung langfristiges Vermögen und sonstiges</b>		<b>0,00</b>	<b>0,00</b>	<b>0,00</b>	<b>0,00</b>	<b>0,00</b>
<hr/>						
<b>Finanzierungsergebnis 1000060</b>		<b>-16.655,66</b>	<b>0,00</b>	<b>-16.655,66</b>	<b>0,00</b>	<b>-16.655,66</b>
offene Verbindlichkeiten		16.655,66				
offene Forderungen		0,00				

Vorhaben	Vorhabensbezeichnung		RA 2023	VA 2023	RA - VA	RA Vorjahre	RA Gesamt
Konto	Bezeichnung						
<b>2200000</b>	<b>Sonstige Anschaffungen (2020 bis 2099)</b>						
	<b>Auszahlungen - Investitionen - Mittelverwendung</b>		<b>17.054,28</b>	<b>17.700,00</b>	<b>-645,72</b>	<b>199.906,33</b>	<b>216.960,61</b>
	<b>Anschaffungs- oder Herstellungskosten</b>		<b>17.054,28</b>	<b>17.700,00</b>	<b>-645,72</b>	<b>199.906,33</b>	<b>216.960,61</b>
1/010000-020000	Ankauf von Maschinen und Geräten					1.350,00	1.350,00
1/010000-042000	Amts-, Betriebs- und Geschäftsausstattung			100,00	-100,00	12.732,20	12.732,20
1/010000-070000	Aktivierungsfähige Rechte (immaterielle Vermögenswerte)			100,00	-100,00	7.189,80	7.189,80
1/029000-042000	Amts-, Betriebs- und Geschäftsausstattung					22.754,80	22.754,80
1/164000-050000	Errichtung Hydranten	1.467,76		1.500,00	-32,24	9.610,83	11.078,59
1/180000-050000	Sonderanlagen - Sirene					4.817,40	4.817,40
1/211000-042000	Betriebsausstattung / Schulmöbel			100,00	-100,00	12.468,00	12.468,00
1/240200-042000	Amts-, Betriebs- und Geschäftsausstattung					1.645,00	1.645,00
1/269000-006000	Sonstige Grundstückseinrichtungen					1.098,98	1.098,98
1/639000-004000	Hochwasserschutzmaßnahmen					2.933,81	2.933,81
1/640000-050000	Verkehrssicherheitsmaßnahmen	1.638,17		1.700,00	-61,83	1.046,16	2.684,33
1/649000-010000	Gebäude und Bauten					1.613,09	1.613,09
1/771000-006000	Errichtung Infoplätze u. Tafeln			100,00	-100,00		
1/816000-005000	Anlagen zu Straßenbauten	5.700,00		5.700,00		49.914,00	55.614,00
1/820000-020000	Ankauf von Maschinen u. Geräten			100,00	-100,00	7.932,12	7.932,12
1/840000-001000	Kauf Grdstk. Neusiedl (zur Errichtg. Verbindungsweg z. Bahnbegleitweg)	4.000,00		4.000,00			4.000,00
1/851000-004000	Errichtung von Neuanschlüssen	4.248,35		4.300,00	-51,65	62.800,14	67.048,49
	<b>Einzahlungen - Finanzierung - Mittelaufbringung</b>		<b>0,00</b>	<b>0,00</b>	<b>0,00</b>	<b>5.800,00</b>	<b>5.800,00</b>
	<b>Mittel aus Geldfluss aus der operativen Gebarung</b>		<b>0,00</b>	<b>0,00</b>	<b>0,00</b>	<b>5.800,00</b>	<b>5.800,00</b>
2/840000+001001	Verkaufserlöse div. Grundstücke					5.800,00	5.800,00
	<b>Bedarfszuweisungen/KTZ</b>		<b>0,00</b>	<b>0,00</b>	<b>0,00</b>	<b>0,00</b>	<b>0,00</b>
	<b>Haushaltsrücklagen/Zahlungsmittelreserven</b>		<b>0,00</b>	<b>0,00</b>	<b>0,00</b>	<b>0,00</b>	<b>0,00</b>
	<b>Sonstige Kapitaltransfers und Subventionen</b>		<b>0,00</b>	<b>0,00</b>	<b>0,00</b>	<b>0,00</b>	<b>0,00</b>
	<b>Darlehen</b>		<b>0,00</b>	<b>0,00</b>	<b>0,00</b>	<b>0,00</b>	<b>0,00</b>
	<b>Finanzierungsleasing</b>		<b>0,00</b>	<b>0,00</b>	<b>0,00</b>	<b>0,00</b>	<b>0,00</b>
	<b>Veräußerung langfristiges Vermögen und sonstiges</b>		<b>0,00</b>	<b>0,00</b>	<b>0,00</b>	<b>0,00</b>	<b>0,00</b>
<b>Finanzierungsergebnis 2200000</b>			<b>-17.054,28</b>	<b>-17.700,00</b>	<b>645,72</b>	<b>-194.106,33</b>	<b>-211.160,61</b>
offene Verbindlichkeiten			0,00				
offene Forderungen			0,00				
<b>1000008</b>	<b>Zuführung Straßenbau (2000 bis 2099)</b>						
	<b>Auszahlungen - Investitionen - Mittelverwendung</b>		<b>166.615,99</b>	<b>162.300,00</b>	<b>4.315,99</b>	<b>532.155,42</b>	<b>698.771,41</b>
	<b>Anschaffungs- oder Herstellungskosten</b>		<b>166.615,99</b>	<b>162.300,00</b>	<b>4.315,99</b>	<b>532.155,42</b>	<b>698.771,41</b>
5/612000-002000	Sanierung von Straßen und Brücken	166.615,99		162.300,00	4.315,99	532.155,42	698.771,41

Vorhaben	Vorhabensbezeichnung	RA 2023	VA 2023	RA - VA	RA Vorjahre	RA Gesamt
Konto	Bezeichnung					
<b>Einzahlungen - Finanzierung - Mittelaufbringung</b>		<b>14.307,04</b>	<b>160.000,00</b>	<b>-145.692,96</b>	<b>534.464,37</b>	<b>548.771,41</b>
<b>Mittel aus Geldfluss aus der operativen Gebarung</b>		<b>14.307,04</b>	<b>0,00</b>	<b>14.307,04</b>	<b>16.994,97</b>	<b>31.302,01</b>
6/612000+829910	Zuführung aus der operativen Gebarung	14.307,04		14.307,04	16.994,97	31.302,01
<b>Bedarfszuweisungen/KTZ</b>		<b>0,00</b>	<b>160.000,00</b>	<b>-160.000,00</b>	<b>473.363,90</b>	<b>473.363,90</b>
6/612000+301000	Kapitaltransfers von Ländern, Landesfonds und Landeskammern				45.000,00	45.000,00
6/612000+871000	Beihilfen aus Bedarfszuweisungen		160.000,00	-160.000,00	428.363,90	428.363,90
<b>Haushaltsrücklagen/Zahlungsmittelreserven</b>		<b>0,00</b>	<b>0,00</b>	<b>0,00</b>	<b>0,00</b>	<b>0,00</b>
<b>Sonstige Kapitaltransfers und Subventionen</b>		<b>0,00</b>	<b>0,00</b>	<b>0,00</b>	<b>44.105,50</b>	<b>44.105,50</b>
6/612000+300000	KIP-Kapitaltransfers von Bund, Bundesfonds und Bundeskammern				44.105,50	44.105,50
<b>Darlehen</b>		<b>0,00</b>	<b>0,00</b>	<b>0,00</b>	<b>0,00</b>	<b>0,00</b>
<b>Finanzierungsleasing</b>		<b>0,00</b>	<b>0,00</b>	<b>0,00</b>	<b>0,00</b>	<b>0,00</b>
<b>Veräußerung langfristiges Vermögen und sonstiges</b>		<b>0,00</b>	<b>0,00</b>	<b>0,00</b>	<b>0,00</b>	<b>0,00</b>
<b>Finanzierungsergebnis 1000008</b>		<b>-152.308,95</b>	<b>-2.300,00</b>	<b>-150.008,95</b>	<b>2.308,95</b>	<b>-150.000,00</b>
offene Verbindlichkeiten		900,00				
offene Forderungen		0,00				
<b>1000012 Güterwegerhaltung (2000 bis 2099)</b>						
<b>Auszahlungen - Investitionen - Mittelverwendung</b>		<b>17.333,09</b>	<b>17.400,00</b>	<b>-66,91</b>	<b>38.447,31</b>	<b>55.780,40</b>
<b>Anschaffungs- oder Herstellungskosten</b>		<b>17.333,09</b>	<b>17.400,00</b>	<b>-66,91</b>	<b>38.447,31</b>	<b>55.780,40</b>
5/710000-002000	Kosten für die Güterwegerhaltung	17.333,09	17.400,00	-66,91	38.447,31	55.780,40
<b>Einzahlungen - Finanzierung - Mittelaufbringung</b>		<b>17.333,09</b>	<b>17.400,00</b>	<b>-66,91</b>	<b>38.447,31</b>	<b>55.780,40</b>
<b>Mittel aus Geldfluss aus der operativen Gebarung</b>		<b>6.533,09</b>	<b>6.600,00</b>	<b>-66,91</b>	<b>19.447,31</b>	<b>25.980,40</b>
6/710000+829910	Sonstige Erträge	6.533,09	6.600,00	-66,91	19.447,31	25.980,40
<b>Bedarfszuweisungen/KTZ</b>		<b>10.800,00</b>	<b>10.800,00</b>	<b>0,00</b>	<b>19.000,00</b>	<b>29.800,00</b>
6/710000+301000	Kapitaltransfers von Ländern, Landesfonds und Landeskammern	5.400,00	5.400,00		9.500,00	14.900,00
6/710000+871000	Bedarfszuweisung	5.400,00	5.400,00		9.500,00	14.900,00
<b>Haushaltsrücklagen/Zahlungsmittelreserven</b>		<b>0,00</b>	<b>0,00</b>	<b>0,00</b>	<b>0,00</b>	<b>0,00</b>
<b>Sonstige Kapitaltransfers und Subventionen</b>		<b>0,00</b>	<b>0,00</b>	<b>0,00</b>	<b>0,00</b>	<b>0,00</b>
<b>Darlehen</b>		<b>0,00</b>	<b>0,00</b>	<b>0,00</b>	<b>0,00</b>	<b>0,00</b>
<b>Finanzierungsleasing</b>		<b>0,00</b>	<b>0,00</b>	<b>0,00</b>	<b>0,00</b>	<b>0,00</b>
<b>Veräußerung langfristiges Vermögen und sonstiges</b>		<b>0,00</b>	<b>0,00</b>	<b>0,00</b>	<b>0,00</b>	<b>0,00</b>
<b>Finanzierungsergebnis 1000012</b>		<b>0,00</b>	<b>0,00</b>	<b>0,00</b>	<b>0,00</b>	<b>0,00</b>
offene Verbindlichkeiten		0,00				
offene Forderungen		0,00				

Vorhaben	Vorhabensbezeichnung		RA 2023	VA 2023	RA - VA	RA Vorjahre	RA Gesamt
Konto	Bezeichnung						
<b>1000032</b>	<b>BA 05 Schmutzwasserkanal Bahnstraße (2018 bis 2023)</b>						
	<b>Auszahlungen - Investitionen - Mittelverwendung</b>		<b>0,00</b>	<b>0,00</b>	<b>0,00</b>	<b>14.450,14</b>	<b>14.450,14</b>
	<b>Anschaffungs- oder Herstellungskosten</b>		<b>0,00</b>	<b>0,00</b>	<b>0,00</b>	<b>14.450,14</b>	<b>14.450,14</b>
	5/851001-004100	Errichtung Kanal Bahnstraße				14.450,14	14.450,14
	<b>Einzahlungen - Finanzierung - Mittelaufbringung</b>		<b>0,00</b>	<b>0,00</b>	<b>0,00</b>	<b>14.450,14</b>	<b>14.450,14</b>
	<b>Mittel aus Geldfluss aus der operativen Gebarung</b>		<b>0,00</b>	<b>0,00</b>	<b>0,00</b>	<b>14.450,14</b>	<b>14.450,14</b>
	6/851001+829910	Sonstige Erträge				14.450,14	14.450,14
	<b>Bedarfszuweisungen/KTZ</b>		<b>0,00</b>	<b>0,00</b>	<b>0,00</b>	<b>0,00</b>	<b>0,00</b>
	<b>Haushaltsrücklagen/Zahlungsmittelreserven</b>		<b>0,00</b>	<b>0,00</b>	<b>0,00</b>	<b>0,00</b>	<b>0,00</b>
	<b>Sonstige Kapitaltransfers und Subventionen</b>		<b>0,00</b>	<b>0,00</b>	<b>0,00</b>	<b>0,00</b>	<b>0,00</b>
	<b>Darlehen</b>		<b>0,00</b>	<b>0,00</b>	<b>0,00</b>	<b>0,00</b>	<b>0,00</b>
	<b>Finanzierungsleasing</b>		<b>0,00</b>	<b>0,00</b>	<b>0,00</b>	<b>0,00</b>	<b>0,00</b>
	<b>Veräußerung langfristiges Vermögen und sonstiges</b>		<b>0,00</b>	<b>0,00</b>	<b>0,00</b>	<b>0,00</b>	<b>0,00</b>
<b>Finanzierungsergebnis 1000032</b>			<b>0,00</b>	<b>0,00</b>	<b>0,00</b>	<b>0,00</b>	<b>0,00</b>
	offene Verbindlichkeiten		0,00				
	offene Forderungen		0,00				
<b>1000039</b>	<b>Hochwasser Rückhaltebecken Schratzenbach (2019 bis 2026)</b>						
	<b>Auszahlungen - Investitionen - Mittelverwendung</b>		<b>6.955,47</b>	<b>7.000,00</b>	<b>-44,53</b>	<b>23.157,81</b>	<b>30.113,28</b>
	<b>Anschaffungs- oder Herstellungskosten</b>		<b>6.955,47</b>	<b>7.000,00</b>	<b>-44,53</b>	<b>23.157,81</b>	<b>30.113,28</b>
	5/639000-280000	Geleistete Anzahlungen für Anlagen	6.955,47	7.000,00	-44,53	23.157,81	30.113,28
	<b>Einzahlungen - Finanzierung - Mittelaufbringung</b>		<b>0,00</b>	<b>30.200,00</b>	<b>-30.200,00</b>	<b>0,00</b>	<b>0,00</b>
	<b>Mittel aus Geldfluss aus der operativen Gebarung</b>		<b>0,00</b>	<b>0,00</b>	<b>0,00</b>	<b>0,00</b>	<b>0,00</b>
	<b>Bedarfszuweisungen/KTZ</b>		<b>0,00</b>	<b>0,00</b>	<b>0,00</b>	<b>0,00</b>	<b>0,00</b>
	<b>Haushaltsrücklagen/Zahlungsmittelreserven</b>		<b>0,00</b>	<b>0,00</b>	<b>0,00</b>	<b>0,00</b>	<b>0,00</b>
	<b>Sonstige Kapitaltransfers und Subventionen</b>		<b>0,00</b>	<b>0,00</b>	<b>0,00</b>	<b>0,00</b>	<b>0,00</b>
	<b>Darlehen</b>		<b>0,00</b>	<b>30.200,00</b>	<b>-30.200,00</b>	<b>0,00</b>	<b>0,00</b>
	587/1017	Hochwasserrückhaltebecken Schratzenbach		30.200,00	-30.200,00		
	<b>Finanzierungsleasing</b>		<b>0,00</b>	<b>0,00</b>	<b>0,00</b>	<b>0,00</b>	<b>0,00</b>
	<b>Veräußerung langfristiges Vermögen und sonstiges</b>		<b>0,00</b>	<b>0,00</b>	<b>0,00</b>	<b>0,00</b>	<b>0,00</b>
<b>Finanzierungsergebnis 1000039</b>			<b>-6.955,47</b>	<b>23.200,00</b>	<b>-30.155,47</b>	<b>-23.157,81</b>	<b>-30.113,28</b>
	offene Verbindlichkeiten		0,00				
	offene Forderungen		0,00				



Vorhaben	Vorhabensbezeichnung		RA 2023	VA 2023	RA - VA	RA Vorjahre	RA Gesamt
Konto	Bezeichnung						
<b>1000040</b>	<b>BA 06 ABA Gerasdorf und RWK Nötschgrund (2020 bis 2023)</b>						
	<b>Auszahlungen - Investitionen - Mittelverwendung</b>		<b>273.993,92</b>	<b>473.500,00</b>	<b>-199.506,08</b>	<b>501.003,20</b>	<b>774.997,12</b>
	<b>Anschaffungs- oder Herstellungskosten</b>		<b>273.993,92</b>	<b>473.500,00</b>	<b>-199.506,08</b>	<b>501.003,20</b>	<b>774.997,12</b>
	5/851100-004000	Errichtung ABA Gerasdorf + Regenwasserkanal Nötschgrund	273.993,92	473.500,00	-199.506,08	501.003,20	774.997,12
	<b>Einzahlungen - Finanzierung - Mittelaufbringung</b>		<b>134.322,60</b>	<b>150.300,00</b>	<b>-15.977,40</b>	<b>840.198,40</b>	<b>974.521,00</b>
	<b>Mittel aus Geldfluss aus der operativen Gebarung</b>		<b>0,00</b>	<b>0,00</b>	<b>0,00</b>	<b>0,00</b>	<b>0,00</b>
	<b>Bedarfszuweisungen/KTZ</b>		<b>0,00</b>	<b>0,00</b>	<b>0,00</b>	<b>0,00</b>	<b>0,00</b>
	<b>Haushaltsrücklagen/Zahlungsmittelreserven</b>		<b>0,00</b>	<b>0,00</b>	<b>0,00</b>	<b>0,00</b>	<b>0,00</b>
	<b>Sonstige Kapitaltransfers und Subventionen</b>		<b>134.322,60</b>	<b>134.300,00</b>	<b>22,60</b>	<b>0,00</b>	<b>134.322,60</b>
	6/851100+300000	Kapitaltransfers von Bund, Bundesfonds und Bundeskammern	134.322,60	134.300,00	22,60		134.322,60
	<b>Darlehen</b>		<b>0,00</b>	<b>16.000,00</b>	<b>-16.000,00</b>	<b>840.198,40</b>	<b>840.198,40</b>
	105025/25	Kanalbau BA 06 Gerasdorf		16.000,00	-16.000,00	840.198,40	840.198,40
	<b>Finanzierungsleasing</b>		<b>0,00</b>	<b>0,00</b>	<b>0,00</b>	<b>0,00</b>	<b>0,00</b>
	<b>Veräußerung langfristiges Vermögen und sonstiges</b>		<b>0,00</b>	<b>0,00</b>	<b>0,00</b>	<b>0,00</b>	<b>0,00</b>
<b>Finanzierungsergebnis 1000040</b>			<b>-139.671,32</b>	<b>-323.200,00</b>	<b>183.528,68</b>	<b>339.195,20</b>	<b>199.523,88</b>
	offene Verbindlichkeiten		28.401,05				
	offene Forderungen		0,00				

Salden Finanzierungsergebnisse		RA 2023	VA 2023	RA - VA	RA Vorjahre	RA Gesamt
1000043	Tanklöschfahrzeug FF Saubersdorf (2021 bis 2023)					
	Auszahlungen - Investitionen - Mittelverwendung	0,00	0,00	0,00	100.000,00	100.000,00
	Einzahlungen - Finanzierung - Mittelherkunft	0,00	0,00	0,00	100.000,00	100.000,00
		0,00	0,00	0,00	0,00	0,00
	offene Verbindlichkeiten	0,00				
	offene Forderungen	0,00				
1000044	Rüstwagen Pickup Fahrgestell FF Saubersdorf (2021 bis 2023)					
	Auszahlungen - Investitionen - Mittelverwendung	0,00	0,00	0,00	27.060,00	27.060,00
	Einzahlungen - Finanzierung - Mittelherkunft	0,00	0,00	0,00	27.060,00	27.060,00
		0,00	0,00	0,00	0,00	0,00
	offene Verbindlichkeiten	0,00				
	offene Forderungen	0,00				
1000045	Mannschaftstransportfahrzeug FF Neusiedl/Stfd. (2021 bis 2023)					
	Auszahlungen - Investitionen - Mittelverwendung	0,00	0,00	0,00	90.596,00	90.596,00
	Einzahlungen - Finanzierung - Mittelherkunft	0,00	0,00	0,00	90.596,00	90.596,00
		0,00	0,00	0,00	0,00	0,00
	offene Verbindlichkeiten	0,00				
	offene Forderungen	0,00				
1000049	Gesundheitszentrum Neubau (2022 bis 2023)					
	Auszahlungen - Investitionen - Mittelverwendung	254.853,57	257.000,00	-2.146,43	635.480,68	890.334,25
	Einzahlungen - Finanzierung - Mittelherkunft	662.992,20	682.000,00	-19.007,80	210.480,68	873.472,88
		408.138,63	425.000,00	-16.861,37	-425.000,00	-16.861,37
	offene Verbindlichkeiten	988,19				
	offene Forderungen	0,00				
1000053	Ankauf Hako Citymaster + Aufbauten (2023 bis 2025)					
	Auszahlungen - Investitionen - Mittelverwendung	108.255,37	108.300,00	-44,63	0,00	108.255,37
	Einzahlungen - Finanzierung - Mittelherkunft	108.255,37	108.300,00	-44,63	0,00	108.255,37
		0,00	0,00	0,00	0,00	0,00
	offene Verbindlichkeiten	0,00				
	offene Forderungen	0,00				
1000054	VW Transporter Kombi LR TDI 4Motion FF Urschendorf (2023 bis 2025)					
	Auszahlungen - Investitionen - Mittelverwendung	77.490,08	80.000,00	-2.509,92	0,00	77.490,08
	Einzahlungen - Finanzierung - Mittelherkunft	37.490,08	80.000,00	-42.509,92	0,00	37.490,08
		-40.000,00	0,00	-40.000,00	0,00	-40.000,00
	offene Verbindlichkeiten	0,00				
	offene Forderungen	0,00				

Salden Finanzierungsergebnisse		RA 2023	VA 2023	RA - VA	RA Vorjahre	RA Gesamt
1000055	Nahwärmanlage Ankauf von Biowärme Schneebergland (2023 bis 2025)					
	Auszahlungen - Investitionen - Mittelverwendung	85.120,00	91.200,00	-6.080,00	0,00	85.120,00
	Einzahlungen - Finanzierung - Mittelherkunft	85.120,00	91.200,00	-6.080,00	0,00	85.120,00
		0,00	0,00	0,00	0,00	0,00
	offene Verbindlichkeiten	0,00				
	offene Forderungen	0,00				
1000056	Photovoltaikanlage für Kaffeehaus (2023 bis 2024)					
	Auszahlungen - Investitionen - Mittelverwendung	16.132,00	16.200,00	-68,00	0,00	16.132,00
	Einzahlungen - Finanzierung - Mittelherkunft	0,00	16.200,00	-16.200,00	0,00	0,00
		-16.132,00	0,00	-16.132,00	0,00	-16.132,00
	offene Verbindlichkeiten	0,00				
	offene Forderungen	0,00				
1000057	Kindergarten-Zubau Kirchenweg (2023 bis 2025)					
	Auszahlungen - Investitionen - Mittelverwendung	53.189,89	53.200,00	-10,11	0,00	53.189,89
	Einzahlungen - Finanzierung - Mittelherkunft	0,00	0,00	0,00	0,00	0,00
		-53.189,89	-53.200,00	10,11	0,00	-53.189,89
	offene Verbindlichkeiten	0,00				
	offene Forderungen	0,00				
1000058	6. Kiga-Gr. - Ausweiche Mobiki / Betriebsausstattg. 6.+7. Gruppe (2023 bis 2025)					
	Auszahlungen - Investitionen - Mittelverwendung	31.884,50	40.000,00	-8.115,50	0,00	31.884,50
	Einzahlungen - Finanzierung - Mittelherkunft	4.100,00	40.000,00	-35.900,00	0,00	4.100,00
		-27.784,50	0,00	-27.784,50	0,00	-27.784,50
	offene Verbindlichkeiten	49,20				
	offene Forderungen	0,00				
1000059	Adaptierungsarbeiten Nahwärmanlage Ertüchtigung Anlieferung Hackgut (2023 bis 2024)					
	Auszahlungen - Investitionen - Mittelverwendung	74.294,97	95.700,00	-21.405,03	0,00	74.294,97
	Einzahlungen - Finanzierung - Mittelherkunft	49.882,50	95.700,00	-45.817,50	0,00	49.882,50
		-24.412,47	0,00	-24.412,47	0,00	-24.412,47
	offene Verbindlichkeiten	18.306,62				
	offene Forderungen	0,00				

<b>Salden Finanzierungsergebnisse</b>		<b>RA 2023</b>	<b>VA 2023</b>	<b>RA - VA</b>	<b>RA Vorjahre</b>	<b>RA Gesamt</b>
1000060	PV-Anlage Gesundheitszentrum (2023 bis 2024)					
	Auszahlungen - Investitionen - Mittelverwendung	16.655,66	34.000,00	-17.344,34	0,00	16.655,66
	Einzahlungen - Finanzierung - Mittelherkunft	0,00	34.000,00	-34.000,00	0,00	0,00
		-16.655,66	0,00	-16.655,66	0,00	-16.655,66
	offene Verbindlichkeiten	16.655,66				
	offene Forderungen	0,00				
<b>Saldo Investive Einzelvorhaben</b>		<b>229.964,11</b>	<b>371.800,00</b>	<b>-141.835,89</b>	<b>-425.000,00</b>	<b>-195.035,89</b>
	offene Verbindlichkeiten	35.999,67				
	offene Forderungen	0,00				
2200000	Sonstige Anschaffungen (2020 bis 2099)					
	Auszahlungen - Investitionen - Mittelverwendung	17.054,28	17.700,00	-645,72	199.906,33	216.960,61
	Einzahlungen - Finanzierung - Mittelherkunft	0,00	0,00	0,00	5.800,00	5.800,00
		-17.054,28	-17.700,00	645,72	-194.106,33	-211.160,61
	offene Verbindlichkeiten	0,00				
	offene Forderungen	0,00				
<b>Saldo Sonstige Investitionen</b>		<b>-17.054,28</b>	<b>-17.700,00</b>	<b>645,72</b>	<b>-194.106,33</b>	<b>-211.160,61</b>
	offene Verbindlichkeiten	0,00				
	offene Forderungen	0,00				

Salden Finanzierungsergebnisse		RA 2023	VA 2023	RA - VA	RA Vorjahre	RA Gesamt
1000008	Zuführung Straßenbau (2000 bis 2099)					
	Auszahlungen - Investitionen - Mittelverwendung	166.615,99	162.300,00	4.315,99	532.155,42	698.771,41
	Einzahlungen - Finanzierung - Mittelherkunft	14.307,04	160.000,00	-145.692,96	534.464,37	548.771,41
		-152.308,95	-2.300,00	-150.008,95	2.308,95	-150.000,00
	offene Verbindlichkeiten	900,00				
	offene Forderungen	0,00				
1000012	Güterwegerhaltung (2000 bis 2099)					
	Auszahlungen - Investitionen - Mittelverwendung	17.333,09	17.400,00	-66,91	38.447,31	55.780,40
	Einzahlungen - Finanzierung - Mittelherkunft	17.333,09	17.400,00	-66,91	38.447,31	55.780,40
		0,00	0,00	0,00	0,00	0,00
	offene Verbindlichkeiten	0,00				
	offene Forderungen	0,00				
1000032	BA 05 Schmutzwasserkanal Bahnstraße (2018 bis 2023)					
	Auszahlungen - Investitionen - Mittelverwendung	0,00	0,00	0,00	14.450,14	14.450,14
	Einzahlungen - Finanzierung - Mittelherkunft	0,00	0,00	0,00	14.450,14	14.450,14
		0,00	0,00	0,00	0,00	0,00
	offene Verbindlichkeiten	0,00				
	offene Forderungen	0,00				
1000039	Hochwasser Rückhaltebecken Schratzenbach (2019 bis 2026)					
	Auszahlungen - Investitionen - Mittelverwendung	6.955,47	7.000,00	-44,53	23.157,81	30.113,28
	Einzahlungen - Finanzierung - Mittelherkunft	0,00	30.200,00	-30.200,00	0,00	0,00
		-6.955,47	23.200,00	-30.155,47	-23.157,81	-30.113,28
	offene Verbindlichkeiten	0,00				
	offene Forderungen	0,00				
1000040	BA 06 ABA Gerasdorf und RWK Nötschgrund (2020 bis 2023)					
	Auszahlungen - Investitionen - Mittelverwendung	273.993,92	473.500,00	-199.506,08	501.003,20	774.997,12
	Einzahlungen - Finanzierung - Mittelherkunft	134.322,60	150.300,00	-15.977,40	840.198,40	974.521,00
		-139.671,32	-323.200,00	183.528,68	339.195,20	199.523,88
	offene Verbindlichkeiten	28.401,05				
	offene Forderungen	0,00				
<b>Saldo Investive Einzelvorhaben</b>		<b>-298.935,74</b>	<b>-302.300,00</b>	<b>3.364,26</b>	<b>318.346,34</b>	<b>19.410,60</b>
	offene Verbindlichkeiten	29.301,05				
	offene Forderungen	0,00				

<b>Salden Finanzierungsergebnisse</b>	<b>RA 2023</b>	<b>VA 2023</b>	<b>RA - VA</b>	<b>RA Vorjahre</b>	<b>RA Gesamt</b>
<b>Saldo der gesamten Investitionstätigkeit</b>	<b>-86.025,91</b>	<b>51.800,00</b>	<b>-137.825,91</b>	<b>-300.759,99</b>	<b>-386.785,90</b>
offene Verbindlichkeiten	65.300,72				
offene Forderungen	0,00				

Nachweis Kundenforderungen





Konto	Bezeichnung	Saldo Brutto 31.12.2022	Saldo Brutto 31.12.2023	Netto	USt
<b>Nicht voranschlagswirksame Gebarung</b>					
0/000000+361100	Interessentenbeitrag	279,11	279,11	279,11	0,00
0/000000+361200	FesteStempelgebühren	333,80	844,40	844,40	0,00
0/000000+361900	Seuchenvorsorgeabgabe	970,74	734,09	734,09	0,00
0/000000+369310	Sonstige Erläge (nicht voranschlagsw. Gebahrung) Egydi-Taler	0,00	150,00	150,00	0,00
<b>Summe Nicht voranschlagswirksame Gebarung</b>		<b>1.583,65</b>	<b>2.007,60</b>	<b>2.007,60</b>	<b>0,00</b>
<b>010000 Gemeindeamt</b>					
2/010000+828000	DruckkostenbeiträgeMitteilungsbl. räge Mitteilung	2.646,00	2.583,00	2.152,50	430,50
<b>Summe 010000 Gemeindeamt</b>		<b>2.646,00</b>	<b>2.583,00</b>	<b>2.152,50</b>	<b>430,50</b>
<b>029000 Amtsgebäude</b>					
2/029000+811000	Mieten und Betriebskostenersätze	-413,76	-410,71	-343,76	-66,95
2/029000+828100	GZ - Rückersätze Veranstaltungsbereich	543,90	420,00	343,33	76,67
2/029000+828200	GZ - Rückersätze Betriebskosten Pfarre	2.700,00	0,00	0,00	0,00
<b>Summe 029000 Amtsgebäude</b>		<b>2.830,14</b>	<b>9,29</b>	<b>-0,43</b>	<b>9,72</b>
<b>131000 Bau- und Feuerpolizei</b>					
2/131000+816000	Ersatz für Sachverständigentätigkeiten	567,88	1.386,68	1.386,68	0,00
<b>Summe 131000 Bau- und Feuerpolizei</b>		<b>567,88</b>	<b>1.386,68</b>	<b>1.386,68</b>	<b>0,00</b>
<b>133000 Veterinärpolizei</b>					
2/133000+808000	HundemarkenersatzMarken	1,50	1,50	1,50	0,00
<b>Summe 133000 Veterinärpolizei</b>		<b>1,50</b>	<b>1,50</b>	<b>1,50</b>	<b>0,00</b>
<b>240000 Kindergärten</b>					
2/240000+810000	Beiträge fürBastelmaterial Kindergarten	5.576,21	4.916,05	4.382,10	533,95
2/240000+810100	KostenbeiträgeMittagessen	3.151,49	4.156,07	3.705,90	450,17
2/240000+816100	Kostenbeiträge-Nachmittagsbetr. Kg	1.896,17	3.027,12	2.694,16	332,96
<b>Summe 240000 Kindergärten</b>		<b>10.623,87</b>	<b>12.099,24</b>	<b>10.782,16</b>	<b>1.317,08</b>
<b>250000 Schülerhorte</b>					
2/250000+810000	Materialkostenbeitrag	752,00	777,00	687,94	89,06
2/250000+810100	Kostenbeiträge Nachmittagsbetreuung	1.453,69	1.662,55	1.471,28	191,27
2/250000+810110	Mittagessen Hort	1.238,83	1.281,97	1.134,49	147,48
<b>Summe 250000 Schülerhorte</b>		<b>3.444,52</b>	<b>3.721,52</b>	<b>3.293,71</b>	<b>427,81</b>

Konto	Bezeichnung	Saldo Brutto 31.12.2022	Saldo Brutto 31.12.2023	Netto	USt
<b>369000</b>	<b>Sonstige Einrichtungen und Maßnahmen</b>				
2/369000+816000	Rückersatz Ausgaben Brauchturnspflege	0,00	7,50	7,50	0,00
	<b>Summe 369000 Sonstige Einrichtungen und Maßnahmen</b>	<b>0,00</b>	<b>7,50</b>	<b>7,50</b>	<b>0,00</b>
<b>529000</b>	<b>Sonstige Maßnahmen</b>				
2/529000+829000	Kostenersatz Minierrmottenspritzun g	-112,32	-112,32	-112,32	0,00
	<b>Summe 529000 Sonstige Maßnahmen</b>	<b>-112,32</b>	<b>-112,32</b>	<b>-112,32</b>	<b>0,00</b>
<b>820000</b>	<b>Wirtschaftshöfe</b>				
2/820000+829100	Einnahmen Werbetafeln	215,00	675,00	675,00	0,00
	<b>Summe 820000 Wirtschaftshöfe</b>	<b>215,00</b>	<b>675,00</b>	<b>675,00</b>	<b>0,00</b>
<b>821000</b>	<b>Fuhrpark</b>				
2/821000+829000	Kostenbeiträge Überlassung Gdebus	18,20	18,20	18,20	0,00
2/821000+829100	Kostenbeiträge Verleih Holzrückewagen	463,00	449,00	449,00	0,00
	<b>Summe 821000 Fuhrpark</b>	<b>481,20</b>	<b>467,20</b>	<b>467,20</b>	<b>0,00</b>
<b>840000</b>	<b>Grundbesitz</b>				
2/840000+811000	Einnahmen aus Verpachtungen (Jagdpatch)	8,00	8,00	8,00	0,00
	<b>Summe 840000 Grundbesitz</b>	<b>8,00</b>	<b>8,00</b>	<b>8,00</b>	<b>0,00</b>
<b>850000</b>	<b>Betriebe der Wasserversorgung</b>				
2/850000+300000	Kapitaltransfers von Bund, Bundesfonds und Bundeskammern - Barwert BA 100	16.228,75	14.554,55	14.554,55	0,00
	<b>Summe 850000 Betriebe der Wasserversorgung</b>	<b>16.228,75</b>	<b>14.554,55</b>	<b>14.554,55</b>	<b>0,00</b>
<b>851000</b>	<b>Betriebe der Abwasserbeseitigung</b>				
2/851000+300000	Kapitaltransfers von Bund, Bundesfonds und Bundeskammern - Barwert BA 100	16.652,70	14.933,97	14.933,97	0,00
2/851000+307000	Kapitaltransfers von privaten Haushalten und privaten Organisationen ohne Erwerbszweck und ande	4.158,24	3.588,01	3.261,81	326,20
2/851000+829000	Sonstige Erträge (Kläranlage Gdf)	0,00	1.364,00	1.240,00	124,00
2/851000+852100	Kanalbenützungsgebühren	34.113,09	28.086,35	25.533,08	2.553,27
	<b>Summe 851000 Betriebe der Abwasserbeseitigung</b>	<b>54.924,03</b>	<b>47.972,33</b>	<b>44.968,86</b>	<b>3.003,47</b>
<b>852000</b>	<b>Betriebe der Müllbeseitigung</b>				
2/852000+829000	Kostenbeitr für Müllentsorgungen	108,28	62,00	56,36	5,64
2/852000+852000	Abfallwirtschaftsgebühr	20.204,61	13.724,96	12.477,21	1.247,75
2/852000+852100	Sonstiger Müllsäckeverkauf	169,06	210,86	191,68	19,18
	<b>Summe 852000 Betriebe der Müllbeseitigung</b>	<b>20.481,95</b>	<b>13.997,82</b>	<b>12.725,25</b>	<b>1.272,57</b>

# Rechnungsabschluss 2023

Gemeinde St.Egyden am Steinfeld

## Nachweis Kundenforderungen

Konto	Bezeichnung	Saldo Brutto 31.12.2022	Saldo Brutto 31.12.2023	Netto	USt
<b>871100</b>	<b>Nahwärmeversorgung</b>				
2/871100+810000	Erträge aus Leistungen	0,00	360,00	360,00	0,00
	<b>Summe 871100 Nahwärmeversorgung</b>	<b>0,00</b>	<b>360,00</b>	<b>360,00</b>	<b>0,00</b>
<b>920000</b>	<b>Ausschließliche Gemeindeabgaben</b>				
2/920000+830000	Grundsteuer A	548,09	-731,41	-731,41	0,00
2/920000+831000	Grundsteuer B	7.165,45	5.719,87	5.719,87	0,00
2/920000+833100	Kommunalsteuer	-3.350,94	-1.700,81	-1.700,81	0,00
2/920000+838000	Hundeabgabe	1.630,00	1.330,00	1.330,00	0,00
2/920000+841000	Gebrauchsabgabe	44,40	44,40	44,40	0,00
2/920000+849000	Mahngebühren	89,72	1.567,63	1.567,63	0,00
2/920000+850000	Aufschließungsabgaben	24.788,62	52.979,58	52.979,58	0,00
2/920000+856000	Verwaltungsabgaben	-643,28	538,06	537,70	0,36
	<b>Summe 920000 Ausschließliche Gemeindeabgaben</b>	<b>30.272,06</b>	<b>59.747,32</b>	<b>59.746,96</b>	<b>0,36</b>
	<b>Gesamt</b>	<b>Brutto 31.12.2022</b>	<b>Brutto 31.12.2023</b>	<b>Netto</b>	<b>USt</b>
		<b>144.196,23</b>	<b>159.486,23</b>	<b>153.024,72</b>	<b>6.461,51</b>
		<b>Einnahmen</b>	<b>159.486,23</b>	<b>153.024,72</b>	<b>6.461,51</b>
		<b>Ausgaben</b>	<b>0,00</b>	<b>0,00</b>	<b>0,00</b>

### Forderungen

Konto	Bezeichnung	Saldo lt. Konto 31.12.2022	Saldo lt. Konto 31.12.2023	Offen	Differenz
230000	Kurzfristige Forderungen aus Lieferungen und Leistungen	21.782,04	25.247,67	25.247,67	0,00
231000	Langfristige Forderungen aus Lieferungen und Leistungen	0,00	0,00	0,00	0,00
233000	Forderungen aus Abgaben	89.532,74	104.750,04	104.750,04	0,00
284000	Sonstige langfristige Forderungen	32.881,45	29.488,52	29.488,52	0,00
<b>Summe</b>		<b>144.196,23</b>	<b>159.486,23</b>	<b>159.486,23</b>	<b>0,00</b>



Nachweis Lieferantenverbindlichkeiten



Konto	Bezeichnung	Saldo Brutto 31.12.2022	Saldo Brutto 31.12.2023	Netto	USt
<b>Nicht voranschlagswirksame Gebarung</b>					
9/000000-279000	Diverse Vorschuesse	168,00	0,00	0,00	0,00
	<b>Summe Nicht voranschlagswirksame Gebarung</b>	<b>168,00</b>	<b>0,00</b>	<b>0,00</b>	<b>0,00</b>
<b>010000 Gemeindeamt</b>					
1/010000-456100	Gebrauchs- und Verbrauchsgüter Gemeindeamt	504,60	0,00	0,00	0,00
1/010000-457100	Erstellung Amtsblatt	6.108,00	6.800,40	6.800,40	0,00
1/010000-640000	Rechtshilfekosten (Anwalt)	6.000,00	0,00	0,00	0,00
	<b>Summe 010000 Gemeindeamt</b>	<b>12.612,60</b>	<b>6.800,40</b>	<b>6.800,40</b>	<b>0,00</b>
<b>024000 Wahlangelegenheiten</b>					
1/024000-728000	Kostenaufwand für Wahlen	120,00	0,00	0,00	0,00
	<b>Summe 024000 Wahlangelegenheiten</b>	<b>120,00</b>	<b>0,00</b>	<b>0,00</b>	<b>0,00</b>
<b>029000 Amtsgebäude</b>					
1/029000-456000	GZ -Betriebsausstattung Gebrauchs- u. Verbrauchsgüter	850,80	0,00	0,00	0,00
1/029000-614000	Instandhaltung der Gemeindehäuser	697,08	229,68	229,68	0,00
	<b>Summe 029000 Amtsgebäude</b>	<b>1.547,88</b>	<b>229,68</b>	<b>229,68</b>	<b>0,00</b>
<b>060000 Beiträge an Verbände, Vereine und sonstige Organisationen</b>					
1/060000-726000	Beiträge an Verbände und Vereine (Gdever)	222,00	0,00	0,00	0,00
	<b>Summe 060000 Beiträge an Verbände, Vereine und sonstige Organisationen</b>	<b>222,00</b>	<b>0,00</b>	<b>0,00</b>	<b>0,00</b>
<b>180000 Zivilschutz</b>					
1/180000-757000	Zahlungen an Zivilschutzverband und sonstiges	0,00	315,06	315,06	0,00
	<b>Summe 180000 Zivilschutz</b>	<b>0,00</b>	<b>315,06</b>	<b>315,06</b>	<b>0,00</b>
<b>211000 Volksschule</b>					
1/211000-454000	Reinigungsmaterial Volksschule	47,52	0,00	0,00	0,00
1/211000-456000	Schreib- und Büromaterial Volksschule	0,00	137,94	137,94	0,00
1/211000-456100	Lehrmittel - Kleinbetrag	15,69	748,55	748,55	0,00
1/211000-457000	Druckwerke	349,00	0,00	0,00	0,00
1/211000-614000	Instandhaltung Volksschule	0,00	143,57	143,57	0,00
	<b>Summe 211000 Volksschule</b>	<b>412,21</b>	<b>1.030,06</b>	<b>1.030,06</b>	<b>0,00</b>
<b>240000 Kindergärten</b>					
1/240000-400000	Geringwertige Wirtschaftsgüter	859,00	0,00	0,00	0,00
1/240000-430000	Kosten Mittagessen	1.260,92	1.856,53	1.687,75	168,78

Konto	Bezeichnung	Saldo Brutto 31.12.2022	Saldo Brutto 31.12.2023	Netto	USt
1/240000-456000	Bastelmaterial Kindergarten	135,99	415,65	358,56	57,09
1/240000-456100	Büromaterial + Betriebsmittel Kindergarten	0,00	644,29	637,62	6,67
1/240000-614000	InstandhaltungKindergarten	0,00	2.394,00	1.995,00	399,00
	<b>Summe 240000 Kindergärten</b>	<b>2.255,91</b>	<b>5.310,47</b>	<b>4.678,93</b>	<b>631,54</b>
<b>240400</b>	<b>Kindergärten</b>				
5/240400-042000	Amts-, Betriebs- und Geschäftsausstattung	0,00	59,04	49,20	9,84
	<b>Summe 240400 Kindergärten</b>	<b>0,00</b>	<b>59,04</b>	<b>49,20</b>	<b>9,84</b>
<b>250000</b>	<b>Schülerhorte</b>				
1/250000-430000	Kosten Mittagessen	1.148,60	1.258,13	1.143,75	114,38
1/250000-454000	Schülerhort - Reinigungsmittel	1,79	0,00	0,00	0,00
1/250000-456000	Materialkosten	148,79	78,08	70,13	7,95
1/250000-614000	Instandhaltung von Gebäuden und Bauten	0,00	18,90	15,75	3,15
1/250000-728000	Schulung der Hortbediensteten	0,00	241,71	241,71	0,00
	<b>Summe 250000 Schülerhorte</b>	<b>1.299,18</b>	<b>1.596,82</b>	<b>1.471,34</b>	<b>125,48</b>
<b>369000</b>	<b>Sonstige Einrichtungen und Maßnahmen</b>				
1/369000-723000	Brauchtumspflege	598,20	163,20	163,20	0,00
	<b>Summe 369000 Sonstige Einrichtungen und Maßnahmen</b>	<b>598,20</b>	<b>163,20</b>	<b>163,20</b>	<b>0,00</b>
<b>390000</b>	<b>Kirchliche Angelegenheiten</b>				
1/390000-729000	Aufwendungen fürkirchl. Angelegenheiten	538,20	0,00	0,00	0,00
	<b>Summe 390000 Kirchliche Angelegenheiten</b>	<b>538,20</b>	<b>0,00</b>	<b>0,00</b>	<b>0,00</b>
<b>512000</b>	<b>Sonstige Medizinische Beratung und Betreuung</b>				
1/512000-728000	Gesundheitsvorsorge Gesunde Gemeinde	0,00	417,00	417,00	0,00
	<b>Summe 512000 Sonstige Medizinische Beratung und Betreuung</b>	<b>0,00</b>	<b>417,00</b>	<b>417,00</b>	<b>0,00</b>
<b>612000</b>	<b>Gemeindestraßen</b>				
1/612000-611000	Instandhaltung der Straßen	1.491,72	0,00	0,00	0,00
5/612000-002000	Sanierung von Straßen und Brücken	34.518,95	900,00	900,00	0,00
	<b>Summe 612000 Gemeindestraßen</b>	<b>36.010,67</b>	<b>900,00</b>	<b>900,00</b>	<b>0,00</b>
<b>640000</b>	<b>Einrichtung und Maßnahmen der Strassenverkehrsordnung</b>				
1/640000-400000	Geringwertige Wirtschaftsgüter	194,92	0,00	0,00	0,00
	<b>Summe 640000 Einrichtung und Maßnahmen der Strassenverkehrsordnung</b>	<b>194,92</b>	<b>0,00</b>	<b>0,00</b>	<b>0,00</b>



Konto	Bezeichnung	Saldo Brutto 31.12.2022	Saldo Brutto 31.12.2023	Netto	USt
<b>816000</b>	<b>Öffentliche Beleuchtung und öffentliche Uhren</b>				
1/816000-619000	Instandhaltung d.Straßenbeleuchtung	10.299,89	3.983,45	3.983,45	0,00
	<b>Summe 816000 Öffentliche Beleuchtung und öffentliche Uhren</b>	<b>10.299,89</b>	<b>3.983,45</b>	<b>3.983,45</b>	<b>0,00</b>
<b>820000</b>	<b>Wirtschaftshöfe</b>				
1/820000-459000	Verbrauchsgüter/Betriebsmittel Bauhof	0,00	2,41	2,41	0,00
	<b>Summe 820000 Wirtschaftshöfe</b>	<b>0,00</b>	<b>2,41</b>	<b>2,41</b>	<b>0,00</b>
<b>821000</b>	<b>Fuhrpark</b>				
1/821000-710000	Kraftfahrzeugsteuer (Traktor)	0,00	90,00	90,00	0,00
	<b>Summe 821000 Fuhrpark</b>	<b>0,00</b>	<b>90,00</b>	<b>90,00</b>	<b>0,00</b>
<b>840000</b>	<b>Grundbesitz</b>				
1/840000-728000	Grundstücksinstandhaltungen	113,40	0,00	0,00	0,00
	<b>Summe 840000 Grundbesitz</b>	<b>113,40</b>	<b>0,00</b>	<b>0,00</b>	<b>0,00</b>
<b>846200</b>	<b>Gesundheitszentrum</b>				
5/846200-010000	Gebäude und Bauten	11.453,23	1.026,02	988,19	37,83
	<b>Summe 846200 Gesundheitszentrum</b>	<b>11.453,23</b>	<b>1.026,02</b>	<b>988,19</b>	<b>37,83</b>
<b>846300</b>	<b>Wohn- und Geschäftsgebäude (soweit nicht bei 853)</b>				
5/846300-010000	Gebäude und Bauten	0,00	17.293,20	16.655,66	637,54
	<b>Summe 846300 Wohn- und Geschäftsgebäude (soweit nicht bei 853)</b>	<b>0,00</b>	<b>17.293,20</b>	<b>16.655,66</b>	<b>637,54</b>
<b>851000</b>	<b>Betriebe der Abwasserbeseitigung</b>				
1/851000-619000	Instandhaltung derKanalanlage	48,60	0,00	0,00	0,00
	<b>Summe 851000 Betriebe der Abwasserbeseitigung</b>	<b>48,60</b>	<b>0,00</b>	<b>0,00</b>	<b>0,00</b>
<b>851100</b>	<b>Betriebe der Abwasserbeseitigung</b>				
5/851100-004000	Errichtung ABA Gerasdorf + Regenwasserkanal Nötschgrund	45.708,08	34.081,27	28.401,05	5.680,22
	<b>Summe 851100 Betriebe der Abwasserbeseitigung</b>	<b>45.708,08</b>	<b>34.081,27</b>	<b>28.401,05</b>	<b>5.680,22</b>
<b>852000</b>	<b>Betriebe der Müllbeseitigung</b>				
1/852000-480000	Kosten Sträucherschnittplatz	1.494,58	0,00	0,00	0,00
1/852000-619000	Restmüllentsorgung	0,00	11,22	10,20	1,02
1/852000-620000	Transportkosten Müllabfuhr	6.820,89	5.016,88	4.560,80	456,08
1/852000-752000	Beitrag an Abfallwirtschaftsverband	-917,09	348,58	308,68	39,90

# Rechnungsabschluss 2023

Gemeinde St.Egyden am Steinfeld

## Nachweis Lieferantenverbindlichkeiten

Konto	Bezeichnung	Saldo Brutto 31.12.2022	Saldo Brutto 31.12.2023	Netto	USt
2/852000+810000	Gutschriften Wertmüll	380,26	0,00	0,00	0,00
	<b>Summe 852000 Betriebe der Müllbeseitigung</b>	<b>7.018,12</b>	<b>5.376,68</b>	<b>4.879,68</b>	<b>497,00</b>
<b>871100</b>	<b>Nahwärmeversorgung</b>				
1/871100-451000	Brennstoffe (Hackgut)	0,00	3.051,00	3.004,20	46,80
1/871100-616000	Instandhaltung von Maschinen und maschinellen Anlagen	0,00	117,60	117,60	0,00
	<b>Summe 871100 Nahwärmeversorgung</b>	<b>0,00</b>	<b>3.168,60</b>	<b>3.121,80</b>	<b>46,80</b>
<b>871110</b>	<b>Nahwärmeversorgung</b>				
5/871110-010000	Gebäude und Bauten - Adaptierung Hackgutlager am Bauhof	0,00	1.620,00	1.620,00	0,00
5/871110-050000	Sonderanlagen - Hackgut-Befüllsystem mit Verteilschnecke	0,00	16.686,62	16.686,62	0,00
	<b>Summe 871110 Nahwärmeversorgung</b>	<b>0,00</b>	<b>18.306,62</b>	<b>18.306,62</b>	<b>0,00</b>
<b>900000</b>	<b>Bezugsvorschüsse und Darlehen</b>				
1/900000-640000	Steuerberatungskosten	1.740,00	0,00	0,00	0,00
1/900000-640200	Kosten der Steuerberatung	1.956,00	0,00	0,00	0,00
	<b>Summe 900000 Bezugsvorschüsse und Darlehen</b>	<b>3.696,00</b>	<b>0,00</b>	<b>0,00</b>	<b>0,00</b>
	<b>Gesamt</b>	<b>Brutto 31.12.2022</b>	<b>Brutto 31.12.2023</b>	<b>Netto</b>	<b>USt</b>
		<b>134.317,09</b>	<b>100.149,98</b>	<b>92.483,73</b>	<b>7.666,25</b>
		<b>Ausgaben</b>	<b>100.149,98</b>	<b>92.483,73</b>	<b>7.666,25</b>
		<b>Einnahmen</b>	<b>0,00</b>	<b>0,00</b>	<b>0,00</b>

## Verbindlichkeiten

Konto	Bezeichnung	Saldo lt. Konto 31.12.2022	Saldo lt. Konto 31.12.2023	Offen	Differenz
331000	Kurzfristige Verbindlichkeiten aus Lieferungen und Leistungen	134.317,09	100.149,98	100.149,98	0,00
332000	Langfristige Verbindlichkeiten aus Lieferungen und Leistungen	0,00	0,00	0,00	0,00
333000	Kurzfristige Verbindlichkeiten aus Abgaben	0,00	0,00	0,00	0,00
<b>Summe</b>		<b>134.317,09</b>	<b>100.149,98</b>	<b>100.149,98</b>	<b>0,00</b>

Nettovermögensveränderungsrechnung (Anlage 1d)



**Rechnungsabschluss 2023**

Gemeinde St.Egyden am Steinfeld

**Nettovermögensveränderungsrechnung (Anlage 1d)**

Nettovermögensveränderungsrechnung	Saldo der Eröffnungsbilanz	Kumuliertes Nettoergebnis	Haushalts-rücklagen	Neubewertungs-rücklagen	Fremdwährungs-umrechnungs-rücklagen	Summe Nettovermögen
<b>Nettovermögen zum 31.12.2022</b>	<b>7.035.630,20</b>	<b>442.872,82</b>	<b>6.556.111,22</b>	<b>0,00</b>	<b>0,00</b>	<b>14.034.614,24</b>
1. Änderungen der Ansatz- und Bewertungsmethoden	0,00	0,00	XXXXXXXXXXXXXXXX	0,00	0,00	0,00
2. Nacherfassung von Vermögenswerten	0,00	0,00	0,00	0,00	0,00	0,00
3. Änderung der erstmaligen Eröffnungsbilanz (gem. § 38 Abs. 8)	0,00	0,00	0,00	0,00	0,00	0,00
<b>Angepasstes Nettovermögen zum 31.12.2022</b>	<b>7.035.630,20</b>	<b>442.872,82</b>	<b>6.556.111,22</b>	<b>0,00</b>	<b>0,00</b>	<b>14.034.614,24</b>
4. Veränderung aus der Bewertung von zur Veräußerung verfügbarer Finanzinstrumente	XXXXXXXXXXXXXXXX	XXXXXXXXXXXXXXXX	XXXXXXXXXXXXXXXX	0,00	XXXXXXXXXXXXXXXX	0,00
5. Veränderung aus der Bewertung von Beteiligungen	XXXXXXXXXXXXXXXX	XXXXXXXXXXXXXXXX	XXXXXXXXXXXXXXXX	0,00	XXXXXXXXXXXXXXXX	0,00
6. Veränderung aus der Umrechnung von Vermögen und Fremdmittel in fremder Währung	XXXXXXXXXXXXXXXX	XXXXXXXXXXXXXXXX	XXXXXXXXXXXXXXXX	XXXXXXXXXXXXXXXX	0,00	0,00
<b>Summe Nettoveränderung, die nicht in die Ergebnisrechnung eingegangen ist</b>						
7. Nettoergebnis des Finanzjahres (SA0)	XXXXXXXXXXXXXXXX	-307.840,48	XXXXXXXXXXXXXXXX	XXXXXXXXXXXXXXXX	XXXXXXXXXXXXXXXX	-307.840,48
8. Zuweisung und Entnahmen von Haushaltsrücklagen (SU23)	XXXXXXXXXXXXXXXX	301.745,47	-301.745,47	XXXXXXXXXXXXXXXX	XXXXXXXXXXXXXXXX	0,00
<b>Nettovermögen zum 31.12.2023</b>	<b>7.035.630,20</b>	<b>436.777,81</b>	<b>6.254.365,75</b>	<b>0,00</b>	<b>0,00</b>	<b>13.726.773,76</b>



Nachweis über Transferzahlungen (Anlage 6a)





Haushaltskonto	Bezeichnung Ansatz	Bezeichnung Post	Summe Einzahlungen	Summe Auszahlungen
<b>Transferzahlungen von/an Bund, Bundesfonds, Bundeskammern</b>				
<b>Gesamtsumme Transferzahlungen von/an Bund, Bundesfonds, Bundeskammern</b>			<b>45.189,82</b>	<b>0,00</b>
<b>Summe Kapitaltransfers</b>			<b>0,00</b>	<b>0,00</b>
<b>Summe Laufende Transfers</b>			<b>45.189,82</b>	<b>0,00</b>
2/029200+860000	Amtsgebäude	Zinsenzuschuss Egydiplatz 28	2.868,75	
2/850000+860000	Betriebe der Wasserversorgung	Transfer von Bundes, Bundesfonds und Bundeskammern - Zinsen BA 100	1.410,80	
2/851000+860000	Betriebe der Abwasserbeseitigung	Transfer von Bund, Bundesfonds und Bundeskammern - Zinsen BA 100	1.382,27	
2/851000+860001	Betriebe der Abwasserbeseitigung	Transfers von Bund, Bundesfonds und Bundeskammern	12.313,00	
2/940000+860000	Bedarfszuweisungen	Transfers von Bund, Bundesfonds und Bundeskammern	16.515,00	
2/941000+860000	Sonstige Finanzzuweisungen nach dem FAG	Mittel aus dem Strukturfonds	10.700,00	
<b>Transferzahlungen von/an Länder, Landesfonds, Landesammern</b>				
<b>Gesamtsumme Transferzahlungen von/an Länder, Landesfonds, Landesammern</b>			<b>433.511,71</b>	<b>401.660,59</b>
<b>Summe Kapitaltransfers</b>			<b>4.100,00</b>	<b>0,00</b>
<b>Summe Laufende Transfers</b>			<b>429.411,71</b>	<b>401.660,59</b>
2/029001+861200	Gemeindezentrum	Zinsenzuschuss Gemeindezentrum LFSA	710,50	
2/211000+861000	Volksschule	Zuschuss Zu- Umbau VS 2018 Arbeitsplatzmotor Gd.	37.261,28	
2/240000+861000	Kindergärten	Transfers von Ländern, Landesfonds und Landesammern	1.400,00	
2/240200+861000	Kindergärten	Transfers von Ländern, Landesfonds und Landesammern	5.014,80	
2/250000+861000	Schülerhorte	Transfers von Ländern, Landesfonds und Landesammern	11.325,66	
2/259000+861000	Sonstige Einrichtungen und Maßnahmen	Annuitätenzuschuss Zu- Umbau Tagesbetreuung 2018	9.315,32	
2/512000+861000	Sonstige Medizinische Beratung und Betreuung	Transfers von Ländern, Landesfonds und Landesammern	1.448,51	
2/612000+861100	Gemeindestraßen	Zinsenzuschuss Land- Darlehen Strba u - Darlehen	15,00	
2/921000+861000	Zwischen Ländern und Gemeinden geteilte Abgaben	Transfers von Ländern, Landesfonds und Landesammern	16.696,32	
2/940000+861000	Bedarfszuweisungen	Bedarfszuweisungen zum Finanzkraftausgleich	321.577,65	
2/940000+871100	Bedarfszuweisungen	Kapitaltransfers aus Gemeinde-BZ-Mittel	19.246,67	
6/240400+301000	Kindergärten	Kapitaltransfers von Ländern, Landesfonds und Landesammern	4.100,00	
6/710000+871000	Land- und forstwirtschaftlicher Weg ebau	Bedarfszuweisung	5.400,00	
1/220000-751000	Berufsbildende Pflichtschulen	Transfers an Länder, Landesfonds und Landesammern		1.610,00
1/419000-751000	Sonstige Einrichtungen und Maßnahmen	Sozialhilfe Wohnsitzgemeindebeit rag		9.258,62
1/419000-751100	Sonstige Einrichtungen und Maßnahmen	Sozialhilfe nachder Finanzkraft		320.616,49
1/439000-751000	Sonstige Einrichtungen und Maßnahmen	Jugendwohlfahrtsumlage		61.545,67
1/510000-751000	Medizinische Bereichsversorgung	Beitrag an denPensionsverband		8.629,81

Haushaltskonto	Bezeichnung Ansatz	Bezeichnung Post	Summe Einzahlungen	Summe Auszahlungen
<b>Transferzahlungen von/an Gemeinden, Gemeindeverbände, Gemeindefonds</b>				
<b>Gesamtsumme Transferzahlungen von/an Gemeinden, Gemeindeverbände, Gemeindefonds</b>			<b>2.500,00</b>	<b>1.262.059,76</b>
<b>Summe Kapitaltransfers</b>			<b>0,00</b>	<b>0,00</b>
<b>Summe Laufende Transfers</b>			<b>2.500,00</b>	<b>1.262.059,76</b>
2/211000+862000	Volksschule	Transfers von Gemeinden, Gemeindeverbänden	2.500,00	
1/022000-752000	Standesamt	Beitrag Standesamts- und Staats- bürgerschaftsverband		29.822,80
1/212000-752000	Hauptschulen	Schulumlage Neue Mittelschule		206.223,68
1/213000-752000	Sonderschulen	Schulumlagen Sonderschulen		40.330,43
1/214000-752000	Schulen der Polytechnischen Lehrgänge	Schulumlagen Polytechn Lehrgang		15.051,99
1/320000-752000	Ausbildung in Musik und darstellender Kunst	Transfer an Musikschulverbände		70.851,85
1/562000-752000	Beitr.d.Gmd.als.Krankenanst.Sprengel I	SprengelbeitragNökas		582.135,34
1/562100-752000	Beitrag der Gde. als Krankenanst. Sprengel	Verwaltungsaufwand Nökas		12,83
1/810000-752000	Wasserversorgung	Investitionsbeitr.Löschwasser		8.376,94
1/851000-752000	Betriebe der Abwasserbeseitigung	Beitrag an Abwasserverband Bad Fischau		193.500,00
1/852000-752000	Betriebe der Müllbeseitigung	Beitrag an Abfallwirtschaftsverband		115.753,90
<b>Transferzahlungen von/an Sozialversicherungsträger</b>				
<b>Gesamtsumme Transferzahlungen von/an Sozialversicherungsträger</b>			<b>0,00</b>	<b>0,00</b>
<b>Summe Kapitaltransfers</b>			<b>0,00</b>	<b>0,00</b>
<b>Summe Laufende Transfers</b>			<b>0,00</b>	<b>0,00</b>
<b>Transferzahlungen von/an sonst. Träger des öffentlichen Rechts</b>				
<b>Gesamtsumme Transferzahlungen von/an sonst. Träger des öffentlichen Rechts</b>			<b>0,00</b>	<b>10.682,40</b>
<b>Summe Kapitaltransfers</b>			<b>0,00</b>	<b>682,40</b>
<b>Summe Laufende Transfers</b>			<b>0,00</b>	<b>10.000,00</b>
1/163000-754000	Freiwillige Feuerwehren	Subventionen an Freiw. Feuerwehren		10.000,00
1/163000-774000	Freiwillige Feuerwehren	Subventionen für Investitionen FF Ua		682,40
<b>Gesamtsumme</b>			<b>481.201,53</b>	<b>1.674.402,75</b>

Nachweis über Haushaltsrücklagen und  
Zahlungsmittelreserven (Anlage 6b)



Haushaltsrücklagen		Rücklagenstand			Rücklagenstand	Zahlungsmittelreserven		
Nr.	Verwendungszweck	31.12.2022	Zuführungen	Entnahmen	31.12.2023	31.12.2022	31.12.2023	Konto-/Sparbuchnummer
8/9990935/00001	Rücklage aus 50 % des Eröffnungsbilanzsaldos	6.556.111,22		307.840,48	6.248.270,74			
	<b>Allgemeine Haushaltsrücklagen</b>	<b>6.556.111,22</b>	<b>0,00</b>	<b>307.840,48</b>	<b>6.248.270,74</b>			
8/9997935/00001	Haushaltspotential Rücklage	0,00	6.095,01		6.095,01			
	<b>Rücklagen ohne Zahlungsmittelreserven</b>	<b>0,00</b>	<b>6.095,01</b>	<b>0,00</b>	<b>6.095,01</b>			
	<b>Gesamtsummen</b>	<b>6.556.111,22</b>	<b>6.095,01</b>	<b>307.840,48</b>	<b>6.254.365,75</b>			



Einzelnachweis über Finanzschulden und Schuldendienst  
(Anlage 6c)

Kontonummer Darlehensnr.	Ansatz	Darlehensgeber/Staat Aktenzahl	Verwendungszweck Genehmigungsdatum/-vermerk	Beschluss- Datum	Zinssatz	Währung	Laufzeit
<b>1. Darlehen für Investitionszwecke</b>							
<b>1.1. ... von Trägern des öffentlichen Rechts</b>							
<b>1.1.1. ... von Bund, Bundesfonds, Bundeskammern</b>							
<b>1.1.2. ... von Ländern, Landesfonds, Landeskammern</b>							
105024 10012	859999	NÖ Wasserwirtschaftsfonds/AT 50346003/5	ABA BA 03 Darlehen NÖL, Kto.Nr. 602513254 01.01.1900	01.01.1900 Kapitalisierung	0,000%	EUR	01.01.2006 - 31.12.2031
<b>1.1.3. ... von Gemeinden, Gemeindeverbänden, Gemeindefonds</b>							
<b>1.1.4. ... von Sozialversicherungsträgern</b>							
<b>1.1.5. ... von sonstigen Trägern des öffentlichen Rechts</b>							
<b>1.2. ... von Beteiligungen der Gebietskörperschaft (ohne Finanzunternehmungen)</b>							
<b>1.3. ... von Unternehmen (ohne Beteiligungen und ohne Finanzunternehmungen)</b>							
<b>1.4. ... von Finanzunternehmen</b>							
<b>1.4.1. ... von Finanzunternehmen im Inland</b>							
1427 80	821100	Raiffeisenlandesbank NÖ-Wien AG/AT IBAN: AT36 3200 0421 0064 7826	Ankauf Hako Citymaster 650 inkl. Aufbauten	14.12.2022 Ankauf Hako Citymaster 650 inkl. Aufbauten	0,430%	EUR	30.03.2023 - 31.12.2033
1441 90	846200	HYPO NOE Landesbank für NÖ und Wien AG/AT AT02 5300 0004 6644 7005	Gesundheitszentrum Neubau 14.02.2023/Amt der NÖ Landesregierung	14.12.2022 Gesundheitszentrum Neubau	0,590%	EUR	22.03.2023 - 01.04.2063
105025 2	363000	Raiffeisenbank Wr. Neustadt - Schneebergland eGen/AT AT60 3293 7011 2346 0637 / NEU 2022	Vereinsheimbau FF Gerasdorf und, Dorferneuerung 02.07.2013/Gemeinderat	02.07.2013 Vereinsheimbau FF Gerasdorf und	1,340%	EUR	01.07.2013 - 31.12.2023
105025 3	612000	Raiffeisenbank Wr. Neustadt - Schneebergland eGen/AT AT07 3293 7012 2346 0637 / NEU 2022	5. Straßenbau 02.07.2013/Gemeinderat	02.07.2013 Straßenbau	1,340%	EUR	01.07.2013 - 31.12.2023
105025 4	612000	Raiffeisenbank Wr. Neustadt - Schneebergland eGen/AT AT51 3293 7013 2346 0637 / NEU 2022	6. Strassenbaudarlehen 10.04.2014/Gemeinderat	10.04.2014 6. Strassenbaudarlehen	1,340%	EUR	02.05.2014 - 31.03.2024
105025 5	029200	Raiffeisenbank Wr. Neustadt - Schneebergland eGen/AT AT95 3293 7014 2346 0637 / NEU 2022	Hauskauf am Egydiplatz 22.12.2015/NÖ.Landesregierung, Impulsförderung	03.11.2015 Hauskauf am Egydiplatz	1,240%	EUR	01.12.2015 - 30.11.2035
105025 11	240000	Raiffeisenbank Wr. Neustadt - Schneebergland eGen/AT AT43 3293 7004 2346 0637 / NEU 2022	FSA Konjunkturbel. Kindergarten, Sanierung Kinderg./Turns 01.01.1900	01.01.1900 Kindergärten	0,690%	EUR	01.01.2006 - 31.12.2025
105025 22	821000	Raiffeisenbank Wr. Neustadt - Schneebergland eGen/AT AT42 3293 7015 2346 0637 / NEU 2022	Traktorankauf STEYR 9095 MB	01.01.2018 Traktorankauf STEYR 9095 MB	0,990%	EUR	01.01.2018 - 31.12.2023



Kontonummer Darlehensnr.	Darlehenshöhe Gesamt	Buchwert 31.12.2022	Zugang	Tilgung	Zinsen	Summe Schuldendienst	Schuldendienst- ersätze	Buchwert 31.12.2023	Kursgewinn/ -verlust	Buchwert inkl. KG/KV	Netto Schuldendienst
105024 10012	13.250,00	17.162,00						17.162,00		17.162,00	
1427 80	108.000,00		108.000,00	5.400,00	2.264,82	7.664,82		102.600,00		102.600,00	7.664,82
1441 90	425.000,00		425.000,00	3.428,15	8.170,77	11.598,92		421.571,85		421.571,85	11.598,92
105025 2	34.000,00	1.315,07		1.315,07	27,05	1.342,12					1.342,12
105025 3	20.000,00	1.067,26		1.067,26	21,96	1.089,22	15,00				1.074,22
105025 4	57.000,00	9.049,04		5.973,34	289,42	6.262,76		3.075,70		3.075,70	6.262,76
105025 5	150.000,00	101.250,00		7.500,00	3.776,75	11.276,75	2.868,75	93.750,00		93.750,00	8.408,00
105025 11	750.000,00	214.539,33		39.622,66	7.996,36	47.619,02		174.916,67		174.916,67	47.619,02
105025 22		4.533,92		4.533,92	65,37	4.599,29					4.599,29

Kontonummer Darlehensnr.	Ansatz	Darlehensgeber/Staat Aktenzahl	Verwendungszweck Genehmigungsdatum/-vermerk	Beschluss- Datum	Zinssatz Zinsindikator	Währung	Laufzeit
105025 23	211000	Raiffeisenbank Wr. Neustadt - Schneebergland eGen/AT AT34 3293 7006 2346 0637 / NEU 2022	Zu-, Umbau und Sanierung Volksschule	03.04.2018 Zu-, Umbau und Sanierung Volksschule	1,800%	EUR	19.07.2018 - 01.09.2044
105025 23	259000	Raiffeisenbank Wr. Neustadt - Schneebergland eGen/AT AT34 3293 7006 2346 0637 / NEU 2022	Zu-, Umbau und Sanierung Volksschule	03.04.2018 Tagesbetreuungseinrichtun g	1,800%	EUR	19.07.2018 - 01.09.2044
105025 26	871100	Raiffeisenbank Wr. Neustadt - Schneebergland eGen/AT AT24 3293 7019 2346 0637	Ankauf Heizhaus/Ertüchtigung Hackgutanolieferung	26.09.2023 Ankauf Heizhaus von Biowärme Schneebgld.	0,550%	EUR	01.11.2023 - 31.12.2038
105025 26	871110	Raiffeisenbank Wr. Neustadt - Schneebergland eGen/AT AT24 3293 7019 2346 0637	Ankauf Heizhaus/Ertüchtigung Hackgutanolieferung	26.09.2023 Ertüchtigung Hackschnitzelanlieferung u. -lagerung	0,550%	EUR	01.11.2023 - 31.12.2038
105025 50	029001	Raiffeisenbank Wr. Neustadt - Schneebergland eGen/AT AT94 3293 7001 2363 0197 / NEU 2022	Errichtung Gemeindezentrum - Übernahme von KG	17.09.2019 Errichtung Gemeindezentrum - Übernahme von KG	1,240%	EUR	01.10.2019 - 30.09.2030
105025 52	029001	Raiffeisenbank Wr. Neustadt - Schneebergland eGen/AT AT41 3293 7002 2363 0197 / NEU 2022	Errichtung Gemeindezentrum - Übernahme von KG	17.09.2019 Errichtung Gemeindezentrum - Übernahme von KG	0,590%	EUR	01.10.2019 - 31.12.2023
105025 53	240200	Raiffeisenbank Wr. Neustadt - Schneebergland eGen/AT AT85 3293 7003 2363 0197 / NEU 2022	Errichtung KIGA Kirchenweg - Übernahme von KG	17.09.2019 Errichtung KIGA Kirchenweg - Übernahme von KG	0,690%	EUR	01.10.2019 - 31.12.2037
105025 54	240200	Raiffeisenbank Wr. Neustadt - Schneebergland eGen/AT AT32 3293 7004 2363 0197 / NEU 2022	Errichtung KIGA Kirchenweg - Übernahme von KG	17.09.2019 Errichtung KIGA Kirchenweg - Übernahme von KG	0,690%	EUR	01.10.2019 - 31.12.2037
105025 30221	029000	Raiffeisenbank Wr. Neustadt - Schneebergland eGen/AT AT08 3293 7001 2346 0637 / NEU 2022	Fenstertausch Gdehaus Neusiedl, Fenstertausch Neusiedl 7	01.01.1900 Amtsgebäude	0,720%	EUR	01.01.2005 - 31.12.2030
105031 72	851000	Sparkasse Neunkirchen/AT 0308-417005	ABA BA 03, Kanalbau 01.01.1900	01.01.1900 Betriebe der Abwasserbeseitigung	0,750%	EUR	01.01.2006 - 31.12.2031
105031 73	163200	Sparkasse Neunkirchen/AT AT51 2024 1050 0723 1813	Mannschaftstransportfahrzeug MAN für FF Neusiedl	16.03.2021 Mannschaftstransportfahrze ug MAN für FF Neusiedl	0,690%	EUR	01.05.2021 - 31.03.2032
105031 74	163100	Sparkasse Neunkirchen/AT AT21 2024 1050 0723 1771	Fahrgestell Pick-up - Rüstfahrzeug FF Saubersdorf	Fahrgestell Pick-up - Rüstfahrzeug FF Saubersdorf	0,690%	EUR	01.07.2021 - 30.06.2031

Kontonummer Darlehensnr.	Darlehenshöhe Gesamt	Buchwert 31.12.2022	Zugang	Tilgung	Zinsen	Summe Schuldendienst	Schuldendienst- ersätze	Buchwert 31.12.2023	Kursgewinn/ -verlust	Buchwert inkl. KG/KV	Netto Schuldendienst
105025 23	1.087.200,00 1.359.000,00	1.098.208,50		37.239,34	18.700,94	55.940,28	37.261,28	1.060.969,16		1.060.969,16	18.679,00
105025 23	271.800,00 1.359.000,00	212.052,14		9.309,83	4.675,23	13.985,06	9.315,32	202.742,31		202.742,31	4.669,74
105025 26	85.117,50 135.000,00		85.117,50					85.117,50		85.117,50	
105025 26	49.882,50 135.000,00		49.882,50					49.882,50		49.882,50	
105025 50	423.000,00	395.751,66		38.000,00	14.873,96	52.873,96		357.751,66		357.751,66	52.873,96
105025 52	149.999,93	101.185,16		33.728,40	3.332,79	37.061,19	710,50	67.456,76		67.456,76	36.350,69
105025 53	431.568,00	413.332,77		24.313,70	13.440,82	37.754,52	5.014,80	389.019,07		389.019,07	32.739,72
105025 54	33.120,00	27.600,00		1.840,00	895,31	2.735,31		25.760,00		25.760,00	2.735,31
105025 30221	18.235,72	6.636,13		799,60	123,83	923,43		5.836,53		5.836,53	923,43
105031 72	196.849,00	83.526,88		7.580,12	2.219,88	9.800,00		75.946,76		75.946,76	9.800,00
105031 73	85.340,00	36.793,22		8.602,86	242,34	8.845,20		28.190,36		28.190,36	8.845,20
105031 74	27.060,00	22.680,21		2.903,57	153,59	3.057,16		19.776,64		19.776,64	3.057,16

Kontonummer Darlehensnr.	Ansatz	Darlehensgeber/Staat Aktenzahl	Verwendungszweck Genehmigungsdatum/-vermerk	Beschluss- Datum	Zinssatz Zinsindikator	Währung	Laufzeit
105031 75	163000	Sparkasse Neunkirchen/AT AT95 2024 1050 0723 1797	Waldbrandfahrzeug HLFA-2WB Gdeanteil - FF Sbd.	16.03.2021 Waldbrandfahrzeug HLFA- 2WB Gdeanteil - FF Sbd.	0,690%	EUR	01.07.2021 - 30.06.2031
105032 10112	851000	Umwelt- und WWF/AT 110028	Kanalbau, Ortskanalbau 01.01.1900	01.01.1900 Betriebe der Abwasserbeseitigung	2,000%	EUR	01.01.1990 - 31.12.2030
107011 32	612000	BAWAG P.S.K/AT 00540-029-504	4.Straßenbaurdarlehen 01.01.1900	26.11.2009 Gemeindestraßen	0,668%	EUR	01.01.2010 - 31.12.2025

## 1.4.2. ... von Finanzunternehmen im Ausland

## 1.5. ... von Sonstigen

**Zwischensumme****2. Finanzschulden für den laufenden Aufwand**

## 2.1. ... von Trägern des öffentlichen Rechts

## 2.1.1. ... von Bund, Bundesfonds, Bundeskammern

## 2.1.2. ... von Ländern, Landesfonds, Landeskammern

## 2.1.3. ... von Gemeinden, Gemeindeverbänden, Gemeindefonds

## 2.1.4. ... von Sozialversicherungsträgern

## 2.1.5. ... von sonstigen Trägern des öffentlichen Rechts

## 2.2. ... von Beteiligungen der Gebietskörperschaft (ohne Finanzunternehmungen)

## 2.3. ... von Unternehmen (ohne Beteiligungen und ohne Finanzunternehmungen)

## 2.4. ... von Finanzunternehmen

## 2.4.1. ... von Finanzunternehmen im Inland

105025 24	851001	Raiffeisenbank Wr. Neustadt - Schneebergland eGen/AT AT52 3293 7002 2346 0637 / NEU 2022	Kanalerweiterung BA 05 Neusiedl	17.12.2019 Kanalerweiterung BA 05 Neusiedl	0,890%	EUR	01.12.2019 - 30.09.2029
105025 25	851000	Raiffeisenbank Wr. Neustadt - Schneebergland eGen/AT AT77 3293 7018 2346 0637 / NEU 2022	Kanalbau BA 06 Gerasdorf	19.05.2022 Kanalbau BA 06 Gerasdorf	0,480%	EUR euribor3m	01.07.2022 - 31.12.2072

## 2.4.2. ... von Finanzunternehmen im Ausland

Kontonummer Darlehensnr.	Darlehenshöhe Gesamt	Buchwert 31.12.2022	Zugang	Tilgung	Zinsen	Summe Schuldendienst	Schuldendienst- ersätze	Buchwert 31.12.2023	Kursgewinn/ -verlust	Buchwert inkl. KG/KV	Netto Schuldendienst
105031 75	100.000,00	90.154,90		9.758,30	613,62	10.371,92		80.396,60		80.396,60	10.371,92
105032 10112	1.744.148,02	677.022,25		55.607,93	13.263,79	68.871,72		621.414,32		621.414,32	68.871,72
107011 32	800.000,00	213.333,35		53.333,34	7.724,46	61.057,80		160.000,01		160.000,01	61.057,80
		<b>3.727.193,79</b>	<b>668.000,00</b>	<b>351.857,39</b>	<b>102.873,06</b>	<b>454.730,45</b>	<b>55.185,65</b>	<b>4.043.336,40</b>	<b>0,00</b>	<b>4.043.336,40</b>	<b>399.544,80</b>

105025 24	100.000,00	70.765,95		9.844,72	607,96	10.452,68		60.921,23		60.921,23	10.452,68
105025 25	837.000,00	840.198,40		4.068,80	31.107,84	35.176,64		836.129,60		836.129,60	35.176,64

---

Kontonummer Darlehensnr.	Ansatz	Darlehensgeber/Staat Aktenzahl	Verwendungszweck Genehmigungsdatum/-vermerk	Beschluss- Datum	Zinssatz Zinsindikator	Währung	Laufzeit
-----------------------------	--------	-----------------------------------	--	---------------------	---------------------------	---------	----------

---

2.5. ... von Sonstigen

---

**Zwischensumme**

**SUMME (1 und 2)**

Davon ohne A85-89

Davon A85-89

Kontonummer Darlehensnr.	Darlehenshöhe Gesamt	Buchwert 31.12.2022	Zugang	Tilgung	Zinsen	Summe Schuldendienst	Schuldendienst- ersätze	Buchwert 31.12.2023	Kursgewinn/ -verlust	Buchwert inkl. KG/KV	Netto Schuldendienst
		910.964,35	0,00	13.913,52	31.715,80	45.629,32	0,00	897.050,83	0,00	897.050,83	45.629,32
		4.638.158,14	668.000,00	365.770,91	134.588,86	500.359,77	55.185,65	4.940.387,23	0,00	4.940.387,23	445.174,12
		2.949.482,66	533.000,00	288.669,34	87.389,39	376.058,73	55.185,65	3.193.813,32	0,00	3.193.813,32	320.873,08
		1.688.675,48	135.000,00	77.101,57	47.199,47	124.301,04	0,00	1.746.573,91	0,00	1.746.573,91	124.301,04





Nachweis über hausinterne Vergütungen (Anlage 6f)



<b>Gruppenebene</b>		<b>Erträge</b>	<b>Aufwendungen</b>
0	Vertretungskörper und allgemeine Verwaltung	7.900,00	0,00
1	Öffentliche Ordnung und Sicherheit	0,00	0,00
2	Unterricht, Erziehung, Sport und Wissenschaft	0,00	0,00
3	Kunst, Kultur und Kultus	0,00	0,00
4	Soziale Wohlfahrt und Wohnbauförderung	0,00	0,00
5	Gesundheit	0,00	0,00
6	Straßen- und Wasserbau, Verkehr	0,00	0,00
7	Wirtschaftsförderung	0,00	0,00
8	Dienstleistungen	20.292,60	28.009,27
9	Finanzwirtschaft	0,00	0,00
<b>Summe</b>		<b>28.192,60</b>	<b>28.009,27</b>
<b>Nicht voranschlagswirksame Gebarung</b>		<b>Mittelaufbringung</b>	<b>Mittelverwendung</b>
270	Finanzamt Vorsteuerbeträge (nicht voranschlagswirksame Gebarung)	0,00	183,33
360	Umsatzsteuer (nicht voranschlagswirksame Gebarung)	0,00	0,00
<b>Summe</b>		<b>0,00</b>	<b>183,33</b>



Anlagenspiegel Einzelkonten (Anlage 6g)



Ansatz MVAG Konto	Bezeichnung	Inbetrieb- nahme	RND	ND	Buchwert 31.12.2022	Zugänge/ + Umbuchungen -	Abgänge/ -	Wertaufholung+/ Wertminderung-	Abschreibung	Buchwert 31.12.2023
<b>010000</b>	<b>Gemeindeamt</b>				<b>45.580,55</b>	<b>0,00</b>	<b>0,00</b>	<b>0,00</b>	<b>19.734,61</b>	<b>25.845,94</b>
<b>1010</b>	<b>Immaterielle Vermögenswerte</b>				<b>15.519,79</b>	<b>0,00</b>	<b>0,00</b>	<b>0,00</b>	<b>7.181,37</b>	<b>8.338,42</b>
4/0120001/01202	PV Anlage GZ 2015	31.12.2015	1,5	10,0	5.250,00	0,00	0,00	0,00	2.100,00	3.150,00
4/0440001/01203	Webseite 2017	31.12.2017	0,0	5,0	0,00	0,00	0,00	0,00	0,00	0,00
4/0440001/01335	EVN Geoinfo Naturstandsdaten	01.01.2021	0,5	3,5	5.778,31	0,00	0,00	0,00	3.852,21	1.926,10
4/0440001/01336	ZEUS Zeiterfassungssoftware+Web-Workflow	20.04.2021	2,0	5,0	3.687,48	0,00	0,00	0,00	1.229,16	2.458,32
4/0440001/01337	Software 2021 Elak-Massenscanmodul	22.07.2021	2,0	4,0	804,00	0,00	0,00	0,00	0,00	804,00
<b>1024</b>	<b>Sonderanlagen</b>				<b>12.893,65</b>	<b>0,00</b>	<b>0,00</b>	<b>0,00</b>	<b>1.719,15</b>	<b>11.174,50</b>
4/0120001/01204	PV Anlage 2015 inkl InvZuschuss KEM	31.12.2015	6,5	15,0	12.893,65	0,00	0,00	0,00	1.719,15	11.174,50
<b>1025</b>	<b>Technische Anlagen, Fahrzeuge und Maschinen</b>				<b>1.147,50</b>	<b>0,00</b>	<b>0,00</b>	<b>0,00</b>	<b>135,00</b>	<b>1.012,50</b>
4/0340002/00001	Kaffeefullautomat - JURA WE 6	20.09.2021	7,5	10,0	1.147,50	0,00	0,00	0,00	135,00	1.012,50
<b>1026</b>	<b>Amts-, Betriebs- und Geschäftsausstattung</b>				<b>18.832,11</b>	<b>0,00</b>	<b>0,00</b>	<b>0,00</b>	<b>11.074,09</b>	<b>7.758,02</b>
4/0110002/01192	Ausstattung GZ Altbestand	01.01.1900	0,0	10,0	0,00	0,00	0,00	0,00	0,00	0,00
4/0110002/01193	Ausstattung GZ 2009	01.09.2009	0,5	15,0	11.044,31	0,00	0,00	0,00	7.362,87	3.681,44
4/0110002/01194	Ausstattung GZ 2010	31.12.2010	0,5	14,0	403,17	0,00	0,00	0,00	268,78	134,39
4/0110002/01195	Ausstattung GZ 2013	19.03.2013	4,0	15,0	283,92	0,00	0,00	0,00	56,78	227,14
4/0110002/01196	VA Ausstattung GZ 2013 Gläserspüler Veranstaltungsberei	28.05.2013	0,0	10,0	0,00	0,00	0,00	0,00	0,00	0,00
4/0110002/01197	Ausstattung GZ 2014 2x Kühlschränke	15.09.2014	0,5	10,0	289,80	0,00	0,00	0,00	193,20	96,60
4/0110002/01198	Ausstattung 2013	31.12.2013	0,0	10,0	123,10	0,00	0,00	0,00	123,10	0,00
4/0110002/01205	Ausstattung Altbestand GZ	31.12.2009	0,0	10,0	0,00	0,00	0,00	0,00	0,00	0,00
4/0180001/01199	Server 2013	31.12.2013	0,0	7,0	0,00	0,00	0,00	0,00	0,00	0,00
4/0180003/01206	Arbeitsplatzausstattung 2018	31.12.2018	0,0	4,0	0,00	0,00	0,00	0,00	0,00	0,00
4/0180003/01331	Arbeitsplatzausstattung 2019 Telefonanlage	31.12.2019	0,0	4,0	285,21	0,00	0,00	0,00	285,21	0,00
4/0180003/01332	Arbeitsplatzausstattung Altbestand Hardware inkl Software	31.12.2018	0,0	4,0	0,00	0,00	0,00	0,00	0,00	0,00
4/0180003/01333	Server Bandsicherung 2017	31.12.2017	0,0	4,0	0,00	0,00	0,00	0,00	0,00	0,00
4/0180003/01334	Aktenvernichter REXEL Auto+600X P4	01.12.2019	0,0	4,0	142,35	0,00	0,00	0,00	142,35	0,00
4/0180003/01335	Handy Apple IPH 11 Pro 256GB Space für Vizebürgermeis	01.03.2020	0,0	3,0	0,00	0,00	0,00	0,00	0,00	0,00
4/0180003/01338	Notebooks Dell Latitude 5410 - 4 Stk.	11.06.2021	1,0	4,0	2.136,00	0,00	0,00	0,00	1.068,00	1.068,00
4/0180003/01339	Notebooks Dell Latitude 5411 - 3 Stk.	11.06.2021	1,0	4,0	2.061,00	0,00	0,00	0,00	1.030,50	1.030,50
4/0180003/01340	Scanner A4 für Bauamt - Fujitsu fi-7160	20.07.2021	1,5	4,0	653,25	0,00	0,00	0,00	261,30	391,95
4/0440001/01200	Software 2018 Elak, k5 EB, Kreditmanager	31.12.2018	0,0	4,0	0,00	0,00	0,00	0,00	0,00	0,00
5/0180001/00001	Zeiterfassungsterminal IT 8200	16.03.2021	4,0	7,0	1.410,00	0,00	0,00	0,00	282,00	1.128,00
<b>1311</b>	<b>Investitionszuschüsse von Trägern öffentlichen Rechts</b>				<b>-2.812,50</b>	<b>0,00</b>	<b>0,00</b>	<b>0,00</b>	<b>-375,00</b>	<b>-2.437,50</b>
4/0120001/01961	KT PV Anlage 2015 inkl InvZuschuss KEM	31.12.2016	6,5	15,0	-2.812,50	0,00	0,00	0,00	-375,00	-2.437,50

Ansatz MVAG Konto	Bezeichnung	Inbetrieb- nahme	RND	ND	Buchwert 31.12.2022	Zugänge/ + Umbuchungen	Abgänge/ -	Wertaufholung+/ Wertminderung-	Abschreibung	Buchwert 31.12.2023
<b>029000</b>	<b>Amtsgebäude</b>				<b>1.511.010,70</b>	<b>0,00</b>	<b>0,00</b>	<b>0,00</b>	<b>30.139,01</b>	<b>1.480.871,69</b>
<b>1021</b>	<b>Grundstücke, Grundstückseinrichtungen und Infrastruktur</b>				<b>124.269,33</b>	<b>0,00</b>	<b>0,00</b>	<b>0,00</b>	<b>368,98</b>	<b>123.900,35</b>
1/0020001/01074	Grundstück Nr. 384/1, KG-Nr. 23351, Bauflächen, Egydipl	01.01.1900			66.235,00	0,00	0,00	0,00	0,00	66.235,00
1/0030001/01075	Grundstück Nr. 384/1, KG-Nr. 23351, Gärten, Egydiplatz 1	01.01.1900			38.220,00	0,00	0,00	0,00	0,00	38.220,00
2/0070003/01322	Außenanlage GZ lt AVZ	01.10.2019	52,7	57,2	19.814,33	0,00	0,00	0,00	368,98	19.445,35
<b>1022</b>	<b>Gebäude und Bauten</b>				<b>2.179.674,74</b>	<b>0,00</b>	<b>0,00</b>	<b>0,00</b>	<b>42.604,06</b>	<b>2.137.070,68</b>
2/0060001/01191	Gemeindezentrum + InvZuschuss Pfarre inkl Veranstaltung	01.10.2019	52,7	57,2	2.163.461,80	0,00	0,00	0,00	40.287,93	2.123.173,87
2/0060001/01324	Amtsgebäude Wärmeanschlusskosten lt AVZ KG	01.10.2019	6,0	10,5	16.212,94	0,00	0,00	0,00	2.316,13	13.896,81
<b>1024</b>	<b>Sonderanlagen</b>				<b>3.405,29</b>	<b>0,00</b>	<b>0,00</b>	<b>0,00</b>	<b>115,43</b>	<b>3.289,86</b>
2/0270002/00001	Starkstrom-Edelstahlpoller f. VA am Egydipl.	01.08.2019	28,5	33,0	3.405,29	0,00	0,00	0,00	115,43	3.289,86
<b>1026</b>	<b>Amts-, Betriebs- und Geschäftsausstattung</b>				<b>17.175,17</b>	<b>0,00</b>	<b>0,00</b>	<b>0,00</b>	<b>2.275,48</b>	<b>14.899,69</b>
2/0260001/00001	Klimaanlage für Gemeindeverwaltung und Sitzungssaal	27.10.2020	6,5	10,0	15.430,05	0,00	0,00	0,00	2.057,34	13.372,71
5/0120002/00001	Infrarotstrahler - Außenbereich Dorfcafé	26.04.2021	7,0	10,0	1.745,12	0,00	0,00	0,00	218,14	1.526,98
<b>1311</b>	<b>Investitionszuschüsse von Trägern öffentlichen Rechts</b>				<b>-813.513,83</b>	<b>0,00</b>	<b>0,00</b>	<b>0,00</b>	<b>-15.224,94</b>	<b>-798.288,89</b>
2/0060001/01364	InvZ Land Raumordnung GdeZentrum 2007	31.12.2007	52,2	57,2	-27.902,08	0,00	0,00	0,00	-524,48	-27.377,60
2/0060001/01365	InvZ Dorferneuerung GdeZentrum 2007	31.12.2007	52,2	57,2	-9.300,69	0,00	0,00	0,00	-174,83	-9.125,86
2/0060001/01960	KT Gemeindezentrum + InvZuschuss Pfarre inkl Verantst	31.12.2008	52,2	57,2	-395.281,20	0,00	0,00	0,00	-7.430,10	-387.851,10
2/0060001/01998	InvZ Land lt Infrastruktur KG 31.12.2018	01.10.2019	52,7	57,2	-381.029,86	0,00	0,00	0,00	-7.095,53	-373.934,33
<b>029100</b>	<b>Amtsgebäude</b>				<b>0,00</b>	<b>0,00</b>	<b>0,00</b>	<b>0,00</b>	<b>0,00</b>	<b>0,00</b>
<b>1026</b>	<b>Amts-, Betriebs- und Geschäftsausstattung</b>				<b>17.875,00</b>	<b>0,00</b>	<b>0,00</b>	<b>0,00</b>	<b>3.250,00</b>	<b>14.625,00</b>
4/0070002/01276	Jugendzentrum Container inkl InvZ Land	31.12.2008	4,5	20,0	17.875,00	0,00	0,00	0,00	3.250,00	14.625,00
<b>1311</b>	<b>Investitionszuschüsse von Trägern öffentlichen Rechts</b>				<b>-17.875,00</b>	<b>0,00</b>	<b>0,00</b>	<b>0,00</b>	<b>-3.250,00</b>	<b>-14.625,00</b>
4/0070002/01986	KT Jugendzentrum Container inkl InvZ Land	31.12.2008	4,5	20,0	-17.875,00	0,00	0,00	0,00	-3.250,00	-14.625,00
<b>163000</b>	<b>Freiwillige Feuerwehren</b>				<b>1.334.651,26</b>	<b>0,00</b>	<b>0,00</b>	<b>0,00</b>	<b>43.603,53</b>	<b>1.291.047,73</b>
<b>1021</b>	<b>Grundstücke, Grundstückseinrichtungen und Infrastruktur</b>				<b>134.862,00</b>	<b>0,00</b>	<b>0,00</b>	<b>0,00</b>	<b>0,00</b>	<b>134.862,00</b>
1/0020001/01013	Grundstück Nr. 530, KG-Nr. 23336, Bauflächen, Wr. Neust	01.01.1900			10.660,00	0,00	0,00	0,00	0,00	10.660,00
1/0020001/01014	Grundstück Nr. 530, KG-Nr. 23336, Bauflächen, Wr. Neust	01.01.1900			65,00	0,00	0,00	0,00	0,00	65,00
1/0020001/01100	Grundstück Nr. 481, KG-Nr. 23351, Bauflächen, Puchberge	01.01.1900			25.740,00	0,00	0,00	0,00	0,00	25.740,00
1/0020001/00597	Grundstück Nr. .36, KG-Nr. 23305, Bauflächen, Brunnenpl	01.01.1900			9.490,00	0,00	0,00	0,00	0,00	9.490,00
1/0020001/00598	Grundstück Nr. .36, KG-Nr. 23305, Bauflächen, Brunnenpl	01.01.1900			715,00	0,00	0,00	0,00	0,00	715,00
1/0020001/00725	Grundstück Nr. 1104/6, KG-Nr. 23323, Bauflächen, Linden	01.01.1900			214,00	0,00	0,00	0,00	0,00	214,00
1/0020001/00924	Grundstück Nr. 1753/2, KG-Nr. 23336, Bauflächen Gebäud	01.01.1900			650,00	0,00	0,00	0,00	0,00	650,00
1/0020004/00925	Grundstück Nr. 1753/2, KG-Nr. 23336, Sonstige Straßenge	01.01.1900			11.570,00	0,00	0,00	0,00	0,00	11.570,00
1/0030001/01101	Grundstück Nr. 481, KG-Nr. 23351, Gärten, Puchberger Str	01.01.1900			67.132,00	0,00	0,00	0,00	0,00	67.132,00



Ansatz MVAG Konto	Bezeichnung	Inbetrieb- nahme	RND	ND	Buchwert 31.12.2022	Zugänge/ + Umbuchungen	Abgänge/ -	Wertaufholung+/ Wertminderung-	Abschreibung	Buchwert 31.12.2023
1/0030001/00599	Grundstück Nr. .36, KG-Nr. 23305, Gärten, Brunnenplatz 8t	01.01.1900			8.580,00	0,00	0,00	0,00	0,00	8.580,00
1/0030001/00726	Grundstück Nr. 1104/6, KG-Nr. 23323, Gärten, Lindenplatz	01.01.1900			46,00	0,00	0,00	0,00	0,00	46,00
<b>1022</b>	<b>Gebäude und Bauten</b>				<b>1.129.239,97</b>	<b>0,00</b>	<b>0,00</b>	<b>0,00</b>	<b>34.138,74</b>	<b>1.095.101,23</b>
2/0060001/01207	FF St. Egyden-Urschendorf 2003	01.01.2003	29,0	50,0	396.000,13	0,00	0,00	0,00	13.200,00	382.800,13
2/0060001/01208	FF Neusiedl 2002	01.01.2002	28,0	50,0	97.382,66	0,00	0,00	0,00	3.358,02	94.024,64
2/0060001/01209	FF Saubersdorf 2013 inkl Brückenwaage	01.01.2013	39,0	50,0	495.930,97	0,00	0,00	0,00	12.398,27	483.532,70
2/0060001/01210	FF Gerasdorf 2000 inkl InvZ Land	01.01.2000	26,0	50,0	139.926,21	0,00	0,00	0,00	5.182,45	134.743,76
<b>1025</b>	<b>Technische Anlagen, Fahrzeuge und Maschinen</b>				<b>85.000,00</b>	<b>0,00</b>	<b>0,00</b>	<b>0,00</b>	<b>10.000,00</b>	<b>75.000,00</b>
4/0150002/00003	Hilfeleistungslöschfahrzeug HLF2-WB - FF Saubersdorf Ge	01.12.2021	7,5	10,0	85.000,00	0,00	0,00	0,00	10.000,00	75.000,00
<b>1311</b>	<b>Investitionszuschüsse von Trägern öffentlichen Rechts</b>				<b>-14.450,71</b>	<b>0,00</b>	<b>0,00</b>	<b>0,00</b>	<b>-535,21</b>	<b>-13.915,50</b>
2/0060001/01962	KT FF Gerasdorf 2000 inkl InvZ Land	31.12.2014	26,0	50,0	-14.450,71	0,00	0,00	0,00	-535,21	-13.915,50
<b>163100</b>	<b>Freiwillige Feuerwehren</b>				<b>0,00</b>	<b>0,00</b>	<b>0,00</b>	<b>0,00</b>	<b>0,00</b>	<b>0,00</b>
<b>1025</b>	<b>Technische Anlagen, Fahrzeuge und Maschinen</b>				<b>0,00</b>	<b>0,00</b>	<b>0,00</b>	<b>0,00</b>	<b>0,00</b>	<b>0,00</b>
4/0150002/00002	Rüstwagen FORD Ranger Doppelkabine XL - FF Sbd. f.	20.07.2021	10,0	10,0	0,00	0,00	0,00	0,00	0,00	0,00
<b>163300</b>	<b>Freiwillige Feuerwehren</b>				<b>0,00</b>	<b>77.490,08</b>	<b>38.745,04</b>	<b>0,00</b>	<b>1.937,25</b>	<b>36.807,79</b>
<b>1025</b>	<b>Technische Anlagen, Fahrzeuge und Maschinen</b>				<b>0,00</b>	<b>77.490,08</b>	<b>0,00</b>	<b>0,00</b>	<b>3.874,50</b>	<b>73.615,58</b>
4/0150002/00006	Mannschaftstransportfahrzeug VW Transporter Kombi LR T	31.10.2023	9,5	10,0	0,00	77.490,08	0,00	0,00	3.874,50	73.615,58
<b>1311</b>	<b>Investitionszuschüsse von Trägern öffentlichen Rechts</b>				<b>0,00</b>	<b>0,00</b>	<b>38.745,04</b>	<b>0,00</b>	<b>-1.937,25</b>	<b>-36.807,79</b>
2/0150002/00001	KT - MTF der FF Udf. - NOVA, UST, NÖ LfVbd., Anteil FF	31.10.2023	9,5	10,0	0,00	0,00	38.745,04	0,00	-1.937,25	-36.807,79
<b>164000</b>	<b>Förderung der Brandbekämpfung und Brandverhütung</b>				<b>13.431,17</b>	<b>1.467,76</b>	<b>0,00</b>	<b>0,00</b>	<b>629,77</b>	<b>14.269,16</b>
<b>1023</b>	<b>Wasser- und Abwasserbauten und -anlagen</b>				<b>13.431,17</b>	<b>1.467,76</b>	<b>0,00</b>	<b>0,00</b>	<b>629,77</b>	<b>14.269,16</b>
2/0050008/00001	Hydrant St. Egyden Johannesgasse (Fa. Stückler)	04.07.2022	23,5	25,0	9.418,61	0,00	0,00	0,00	384,43	9.034,18
2/0050008/00002	Hydrant Gerasdorf Ecke Seeackerweg/Neunkirchner Str.	18.04.2023	24,0	25,0	0,00	1.467,76	0,00	0,00	58,71	1.409,05
3/0050008/00001	Hydrant Gerasdorf Puchberger Str. (Hofstetter)	04.11.2019	20,5	25,0	4.012,56	0,00	0,00	0,00	186,63	3.825,93
<b>164100</b>	<b>Förderung der Brandbekämpfung und Brandverhütung</b>				<b>61.584,66</b>	<b>0,00</b>	<b>48.672,00</b>	<b>0,00</b>	<b>515,76</b>	<b>12.396,90</b>
<b>1021</b>	<b>Grundstücke, Grundstückseinrichtungen und Infrastruktur</b>				<b>61.584,66</b>	<b>0,00</b>	<b>0,00</b>	<b>0,00</b>	<b>1.990,67</b>	<b>59.593,99</b>
2/0070003/01344	Löschteich - groß - im Föhrenwald Richtung Weikersdorf	01.07.2022	31,5	33,0	56.916,36	0,00	0,00	0,00	1.751,27	55.165,09
4/0040008/00001	Umzäunung Löschteich (verschraubter Baustellenzaun)	01.07.2022	18,5	20,0	4.668,30	0,00	0,00	0,00	239,40	4.428,90
<b>1311</b>	<b>Investitionszuschüsse von Trägern öffentlichen Rechts</b>				<b>0,00</b>	<b>0,00</b>	<b>48.672,00</b>	<b>0,00</b>	<b>-1.474,91</b>	<b>-47.197,09</b>
2/0070003/01345	KT - Löschteich groß inkl. InvZ Bund, EU	21.04.2023	32,0	33,0	0,00	0,00	48.672,00	0,00	-1.474,91	-47.197,09

Ansatz MVAG Konto	Bezeichnung	Inbetrieb- nahme	RND	ND	Buchwert 31.12.2022	Zugänge/ + Umbuchungen -	Abgänge/	Wertaufholung+/ Wertminderung-	Abschreibung	Buchwert 31.12.2023
<b>180000 Zivilschutz</b>					<b>4.094,79</b>	<b>0,00</b>	<b>0,00</b>	<b>0,00</b>	<b>481,74</b>	<b>3.613,05</b>
<b>1024</b>	<b>Sonderanlagen</b>				<b>4.094,79</b>	<b>0,00</b>	<b>0,00</b>	<b>0,00</b>	<b>481,74</b>	<b>3.613,05</b>
4/0130002/00001	Elektr. Sirene HÖRMANN - FF-Haus Saubersdorf	22.07.2021	7,5	10,0	4.094,79	0,00	0,00	0,00	481,74	3.613,05
<b>211000 Volksschule</b>					<b>1.272.308,38</b>	<b>0,00</b>	<b>0,00</b>	<b>0,00</b>	<b>35.844,20</b>	<b>1.236.464,18</b>
<b>1021</b>	<b>Grundstücke, Grundstückseinrichtungen und Infrastruktur</b>				<b>75.877,00</b>	<b>0,00</b>	<b>0,00</b>	<b>0,00</b>	<b>0,00</b>	<b>75.877,00</b>
1/0020001/01068	Grundstück Nr. 361, KG-Nr. 23351, Bauflächen, Kirchenpla	01.01.1900			32.370,00	0,00	0,00	0,00	0,00	32.370,00
1/0020004/01147	Grundstück Nr. 821/2, KG-Nr. 23351, Sonstige Straßenverk	01.01.1900			271,00	0,00	0,00	0,00	0,00	271,00
1/0030001/01069	Grundstück Nr. 361, KG-Nr. 23351, Gärten, Kirchenplatz 7	01.01.1900			24.388,00	0,00	0,00	0,00	0,00	24.388,00
1/0030001/01107	Grundstück Nr. 557, KG-Nr. 23351, landwirtschaftlich genui	01.01.1900			18.848,00	0,00	0,00	0,00	0,00	18.848,00
<b>1022</b>	<b>Gebäude und Bauten</b>				<b>1.157.889,60</b>	<b>0,00</b>	<b>0,00</b>	<b>0,00</b>	<b>24.799,41</b>	<b>1.133.090,19</b>
2/0060001/01211	Gebäudeanteil VS 2019	02.09.2019	45,5	50,0	1.118.780,28	0,00	0,00	0,00	24.059,79	1.094.720,49
2/0060001/01212	VS Gebäude Altbestand lt. AVZ Infrastruktur KG	01.10.2019	52,7	57,2	34.842,09	0,00	0,00	0,00	648,83	34.193,26
2/0060001/02000	VS Gebäude - Stiegegeländer neu	01.02.2020	46,0	50,0	4.267,23	0,00	0,00	0,00	90,79	4.176,44
<b>1026</b>	<b>Amts-, Betriebs- und Geschäftsausstattung</b>				<b>52.907,84</b>	<b>0,00</b>	<b>0,00</b>	<b>0,00</b>	<b>15.766,37</b>	<b>37.141,47</b>
4/0110002/01312	VS Ausstattung lt AVZ KG 2012	01.10.2019	3,0	7,5	4.254,58	0,00	0,00	0,00	1.063,65	3.190,93
4/0110002/01313	VS Ausstattung lt AVZ KG 2013	01.10.2019	4,5	9,0	2.842,81	0,00	0,00	0,00	516,87	2.325,94
4/0110002/01314	VS Verkabelung Smartboards lt AVZ KG 2013	31.10.2019	5,0	9,5	185,80	0,00	0,00	0,00	30,97	154,83
4/0110002/01315	VS Ausstattung 2014	31.12.2014	0,5	10,0	1.800,77	0,00	0,00	0,00	1.200,51	600,26
4/0110002/01316	VS Ausstattung 2015	31.12.2015	1,5	10,0	589,19	0,00	0,00	0,00	235,68	353,51
4/0110002/01317	VS Ausstattung 2017	31.12.2017	3,5	10,0	7.062,28	0,00	0,00	0,00	1.569,40	5.492,88
4/0110002/01318	VS Ausstattung 2019 im Zuge Um-und Zubau VS	31.12.2019	5,5	10,0	17.048,10	0,00	0,00	0,00	2.622,78	14.425,32
4/0110002/01999	Smartboards 75 Zoll - 3 Stk. - für Volksschul-Klassen 1a, 3	28.07.2022	8,5	10,0	11.844,60	0,00	0,00	0,00	1.246,80	10.597,80
4/0180003/01336	VS - EDV Hardware NEU inkl. Installation nach Um-und Zu	29.06.2020	0,0	4,0	7.279,71	0,00	0,00	0,00	7.279,71	0,00
<b>1311</b>	<b>Investitionszuschüsse von Trägern öffentlichen Rechts</b>				<b>-14.366,06</b>	<b>0,00</b>	<b>0,00</b>	<b>0,00</b>	<b>-4.721,58</b>	<b>-9.644,48</b>
4/0110002/01994	KT VS Ausstattung 2014	31.12.2014	0,5	10,0	-1.230,00	0,00	0,00	0,00	-820,00	-410,00
4/0110002/01995	KT VS Ausstattung 2015	31.12.2015	1,5	10,0	-0,01	0,00	0,00	0,00	0,00	-0,01
4/0110002/01996	KT VS Ausstattung 2017	31.12.2017	3,5	10,0	-5.715,00	0,00	0,00	0,00	-1.270,00	-4.445,00
4/0110002/01997	KT VS Ausstattung 2019 im Zuge Um-und Zubau VS	01.01.2020	6,0	10,0	-4.421,05	0,00	0,00	0,00	-631,58	-3.789,47
4/0180003/01337	KT VS EDV im Zuge Zu-und Umbau VS	28.07.2020	0,5	4,0	-3.000,00	0,00	0,00	0,00	-2.000,00	-1.000,00
<b>240000 Kindergärten</b>					<b>534.754,54</b>	<b>0,00</b>	<b>0,00</b>	<b>0,00</b>	<b>12.975,94</b>	<b>521.778,60</b>
<b>1021</b>	<b>Grundstücke, Grundstückseinrichtungen und Infrastruktur</b>				<b>150.020,00</b>	<b>0,00</b>	<b>0,00</b>	<b>0,00</b>	<b>0,00</b>	<b>150.020,00</b>
1/0010001/01168	Grundstück Nr. 834/6, KG-Nr. 23351, Sonstige, Rosenweg	01.01.1900			73.060,00	0,00	0,00	0,00	0,00	73.060,00
1/0020001/01167	Grundstück Nr. 834/6, KG-Nr. 23351, Bauflächen, Rosenw	01.01.1900			76.960,00	0,00	0,00	0,00	0,00	76.960,00
5/0290003/01320	Außenanlage KIGA Altbestand lt BuZei	01.01.1900	0,0	10,0	0,00	0,00	0,00	0,00	0,00	0,00

Ansatz MVAG Konto	Bezeichnung	Inbetrieb- nahme	RND	ND	Buchwert 31.12.2022	Zugänge/ + Umbuchungen	Abgänge/ -	Wertaufholung+/ Wertminderung-	Abschreibung	Buchwert 31.12.2023
<b>1022</b>	<b>Gebäude und Bauten</b>				<b>480.742,33</b>	<b>0,00</b>	<b>0,00</b>	<b>0,00</b>	<b>15.507,82</b>	<b>465.234,51</b>
3/0060001/01304	Gebäude Kiga Rosenweg 2004 inkl InvZ 2003 Land	01.01.2004	30,0	50,0	480.742,33	0,00	0,00	0,00	15.507,82	465.234,51
<b>1026</b>	<b>Amts-, Betriebs- und Geschäftsausstattung</b>				<b>1.766,84</b>	<b>0,00</b>	<b>0,00</b>	<b>0,00</b>	<b>622,14</b>	<b>1.144,70</b>
5/0110002/01328	Ausstattung Kiga Rosenweg 2015	31.12.2015	1,5	10,0	1.026,59	0,00	0,00	0,00	410,64	615,95
5/0110002/01329	Ausstattung Kiga Kirchenweg 2016	31.12.2016	2,5	10,0	740,25	0,00	0,00	0,00	211,50	528,75
<b>1311</b>	<b>Investitionszuschüsse von Trägern öffentlichen Rechts</b>				<b>-97.774,63</b>	<b>0,00</b>	<b>0,00</b>	<b>0,00</b>	<b>-3.154,02</b>	<b>-94.620,61</b>
3/0060001/01306	InvZ Land 2004 zu Kiga Gebäude Rosenweg	31.12.2004	30,0	50,0	-31.062,63	0,00	0,00	0,00	-1.002,02	-30.060,61
3/0060001/01992	KT Gebäude Kiga Rosenweg 2004 inkl InvZ 2003 Land	31.12.2003	30,0	50,0	-66.712,00	0,00	0,00	0,00	-2.152,00	-64.560,00
<b>240200 Kindergärten</b>					<b>439.845,18</b>	<b>0,00</b>	<b>0,00</b>	<b>0,00</b>	<b>15.003,04</b>	<b>424.842,14</b>
<b>1021</b>	<b>Grundstücke, Grundstückseinrichtungen und Infrastruktur</b>				<b>1.983,68</b>	<b>0,00</b>	<b>0,00</b>	<b>0,00</b>	<b>35,61</b>	<b>1.948,07</b>
3/0070003/01319	Außenanlage 2012 lt AVZ KG	01.10.2019	54,7	59,2	1.983,68	0,00	0,00	0,00	35,61	1.948,07
<b>1022</b>	<b>Gebäude und Bauten</b>				<b>793.020,21</b>	<b>0,00</b>	<b>0,00</b>	<b>0,00</b>	<b>16.014,79</b>	<b>777.005,42</b>
3/0060001/01301	Gebäude Kiga Investitionen 2011	01.10.2019	54,7	59,2	678.499,75	0,00	0,00	0,00	12.181,32	666.318,43
3/0060001/01302	Gebäude Kiga Investitionen 2012	31.10.2019	54,7	59,2	75.229,15	0,00	0,00	0,00	1.350,61	73.878,54
3/0060001/01303	Gebäude Kiga Investitionen 2013	01.10.2019	54,7	59,2	20.211,27	0,00	0,00	0,00	362,86	19.848,41
3/0060001/01325	Kiga Kirchenweg Wärmeanschlusskosten lt AVZ KG	01.10.2019	8,0	12,5	19.080,04	0,00	0,00	0,00	2.120,00	16.960,04
<b>1026</b>	<b>Amts-, Betriebs- und Geschäftsausstattung</b>				<b>25.365,17</b>	<b>0,00</b>	<b>0,00</b>	<b>0,00</b>	<b>5.784,31</b>	<b>19.580,86</b>
5/0110002/01310	KIGA Kirchenweg Ausstattung lt AVZ KG	01.10.2019	3,0	7,5	18.855,10	0,00	0,00	0,00	4.713,78	14.141,32
5/0110002/01311	KIGA Kirchenweg Wäschetrockner lt AVZ KG	01.10.2019	0,0	4,0	38,79	0,00	0,00	0,00	38,79	0,00
5/0110002/01326	Ausstattung Kiga Kirchenweg 2019 - 5. Gruppe	31.12.2019	5,5	10,0	5.178,78	0,00	0,00	0,00	796,74	4.382,04
5/0110002/01327	Ausstattung Kiga Altbestand	31.12.2019	0,0	10,0	0,00	0,00	0,00	0,00	0,00	0,00
5/0180001/00002	Zeiterfassungsterminal IT 8210 Hitag 1	20.07.2021	4,5	7,0	1.292,50	0,00	0,00	0,00	235,00	1.057,50
<b>1311</b>	<b>Investitionszuschüsse von Trägern öffentlichen Rechts</b>				<b>-380.523,88</b>	<b>0,00</b>	<b>0,00</b>	<b>0,00</b>	<b>-6.831,67</b>	<b>-373.692,21</b>
3/0060001/01991	KT Gebäude Kiga Investitionen 2011	31.12.2019	54,7	59,2	-380.523,88	0,00	0,00	0,00	-6.831,67	-373.692,21
<b>240300 Kindergärten</b>					<b>0,00</b>	<b>53.189,89</b>	<b>0,00</b>	<b>0,00</b>	<b>0,00</b>	<b>53.189,89</b>
<b>1022</b>	<b>Gebäude und Bauten</b>				<b>0,00</b>	<b>53.189,89</b>	<b>0,00</b>	<b>0,00</b>	<b>0,00</b>	<b>53.189,89</b>
3/0060001/01995	Kindergarten Kirchenweg - Zubau Gruppe 6 und 7 im Jahr :			50,0	0,00	53.189,89	0,00	0,00	0,00	53.189,89
<b>240400 Kindergärten</b>					<b>0,00</b>	<b>31.933,70</b>	<b>4.100,00</b>	<b>0,00</b>	<b>13.627,26</b>	<b>14.206,44</b>
<b>1026</b>	<b>Amts-, Betriebs- und Geschäftsausstattung</b>				<b>0,00</b>	<b>31.933,70</b>	<b>0,00</b>	<b>0,00</b>	<b>13.832,26</b>	<b>18.101,44</b>
5/0110002/01332	Ausstattung Kiga-Ausweiche 6. Gruppe - Mobiki	01.09.2023	9,5	10,0	0,00	31.933,70	0,00	0,00	13.832,26	18.101,44
<b>1311</b>	<b>Investitionszuschüsse von Trägern öffentlichen Rechts</b>				<b>0,00</b>	<b>0,00</b>	<b>4.100,00</b>	<b>0,00</b>	<b>-205,00</b>	<b>-3.895,00</b>
5/0110002/01333	KT - Schul-u.Kigafonds - 6. Kiga-Gruppe Johannesgasse	01.11.2023	9,5	10,0	0,00	0,00	4.100,00	0,00	-205,00	-3.895,00

Ansatz MVAG Konto	Bezeichnung	Inbetrieb- nahme	RND	ND	Buchwert 31.12.2022	Zugänge/ + Umbuchungen	Abgänge/ -	Wertaufholung+/ Wertminderung-	Abschreibung	Buchwert 31.12.2023
<b>241000</b>	<b>Ausstattung 5. KIGA Gruppe</b>				<b>-4.568,42</b>	<b>0,00</b>	<b>0,00</b>	<b>0,00</b>	<b>-652,63</b>	<b>-3.915,79</b>
1311	Investitionszuschüsse von Trägern öffentlichen Rechts				-4.568,42	0,00	0,00	0,00	-652,63	-3.915,79
5/0110002/01331	KT Ausstattung Kiga Kirchenweg Gruppe 5	01.01.2020	6,0	10,0	-4.568,42	0,00	0,00	0,00	-652,63	-3.915,79
<b>250000</b>	<b>Schülerhorte</b>				<b>258.503,76</b>	<b>0,00</b>	<b>0,00</b>	<b>0,00</b>	<b>5.395,29</b>	<b>253.108,47</b>
1022	Gebäude und Bauten				260.425,28	0,00	0,00	0,00	5.600,54	254.824,74
2/0060001/01307	Schülerhort Gebäude 19,11 % inkl. Möbeltischler ortsfest	02.09.2019	45,5	50,0	260.425,28	0,00	0,00	0,00	5.600,54	254.824,74
1026	Amts-, Betriebs- und Geschäftsausstattung				6.301,64	0,00	0,00	0,00	969,48	5.332,16
5/0110002/01308	Ausstattung Schülerhort 2019 inkl. Zeiterfassungsterminal	01.07.2019	5,5	10,0	6.301,64	0,00	0,00	0,00	969,48	5.332,16
1311	Investitionszuschüsse von Trägern öffentlichen Rechts				-8.223,16	0,00	0,00	0,00	-1.174,73	-7.048,43
4/0110002/01998	KT Schülerhort Ausstattung (Möbeltischler) im Zuge Um-un	01.01.2020	6,0	10,0	-7.147,37	0,00	0,00	0,00	-1.021,05	-6.126,32
5/0110002/01330	KT Schülerhort Ausstattung 2019 (EDV)	01.01.2019	6,0	10,0	-1.075,79	0,00	0,00	0,00	-153,68	-922,11
<b>253000</b>	<b>Jugendverkehrserziehung</b>				<b>6.744,39</b>	<b>0,00</b>	<b>0,00</b>	<b>0,00</b>	<b>217,56</b>	<b>6.526,83</b>
1021	Grundstücke, Grundstückseinrichtungen und Infrastruktur				6.744,39	0,00	0,00	0,00	217,56	6.526,83
2/0040013/01988	Verkehrserziehungsplatz	11.05.2021	30,0	33,0	6.744,39	0,00	0,00	0,00	217,56	6.526,83
<b>262000</b>	<b>Sportplätze</b>				<b>43.153,12</b>	<b>0,00</b>	<b>0,00</b>	<b>0,00</b>	<b>1.628,42</b>	<b>41.524,70</b>
1021	Grundstücke, Grundstückseinrichtungen und Infrastruktur				51.645,82	0,00	0,00	0,00	1.948,90	49.696,92
2/0040013/01287	Funcourt 2016 inkl InvZ Land	31.12.2016	25,5	33,0	51.645,82	0,00	0,00	0,00	1.948,90	49.696,92
1311	Investitionszuschüsse von Trägern öffentlichen Rechts				-6.022,74	0,00	0,00	0,00	-227,27	-5.795,47
2/0040013/01987	KT Funcourt 2016 inkl InvZ Land	31.12.2016	25,5	33,0	-6.022,74	0,00	0,00	0,00	-227,27	-5.795,47
1313	Investitionszuschüsse von übrigen				-2.469,96	0,00	0,00	0,00	-93,21	-2.376,75
2/0040013/01288	InvZ Jugend zu Funcourt 2016	31.12.2016	25,5	33,0	-2.469,96	0,00	0,00	0,00	-93,21	-2.376,75
<b>263000</b>	<b>Turn- und Sporthallen</b>				<b>405.883,89</b>	<b>0,00</b>	<b>0,00</b>	<b>0,00</b>	<b>13.093,03</b>	<b>392.790,86</b>
1022	Gebäude und Bauten				422.479,86	0,00	0,00	0,00	13.628,38	408.851,48
2/0060001/01305	Turnhalle Rosenweg 2004 inkl InvZ Land	01.01.2004	30,0	50,0	422.479,86	0,00	0,00	0,00	13.628,38	408.851,48
1311	Investitionszuschüsse von Trägern öffentlichen Rechts				-16.595,97	0,00	0,00	0,00	-535,35	-16.060,62
2/0060001/01993	KT Turnhalle Rosenweg 2004 inkl InvZ Land	31.12.2004	30,0	50,0	-16.595,97	0,00	0,00	0,00	-535,35	-16.060,62
<b>269000</b>	<b>Sonstige Einrichtungen und Maßnahmen</b>				<b>1.182,23</b>	<b>0,00</b>	<b>0,00</b>	<b>0,00</b>	<b>212,19</b>	<b>970,04</b>
1021	Grundstücke, Grundstückseinrichtungen und Infrastruktur				1.182,23	0,00	0,00	0,00	212,19	970,04
2/0290003/01336	Spielgeräte Kinderspielplätze 2016	31.12.2016	2,5	10,0	358,00	0,00	0,00	0,00	102,29	255,71
2/0290003/01337	Spielgeräte Kinderspielplätze 2020	27.10.2020	6,5	10,0	824,23	0,00	0,00	0,00	109,90	714,33

Ansatz MVAG Konto	Bezeichnung	Inbetrieb- nahme	RND	ND	Buchwert 31.12.2022	Zugänge/ + Umbuchungen -	Abgänge/	Wertaufholung+/ Wertminderung-	Abschreibung	Buchwert 31.12.2023
<b>612000</b>	<b>Gemeindestraßen</b>				<b>2.649.201,41</b>	<b>132.997,04</b>	<b>0,00</b>	<b>0,00</b>	<b>166.310,79</b>	<b>2.615.887,66</b>
<b>1021</b>	<b>Grundstücke, Grundstückseinrichtungen und Infrastruktur</b>				<b>2.710.139,40</b>	<b>132.997,04</b>	<b>0,00</b>	<b>0,00</b>	<b>167.596,48</b>	<b>2.675.539,96</b>
2/0040001/01669	Kirchengasse / Geh- und Radweg Fläche 70,72 m², Oberflä 01.01.2013	21,4	33,0		1.920,16	0,00	0,00	0,00	85,72	1.834,44
2/0040001/01678	Ackergasse / Fahrbahn Fläche 405,64 m², Oberfläche Aspfl 01.01.2006	14,8	33,0		9.710,78	0,00	0,00	0,00	614,61	9.096,17
2/0040001/01679	Am Hirriegl / Fahrbahn Fläche 544,31 m², Oberfläche Aspfl 01.01.2013	21,4	33,0		18.473,39	0,00	0,00	0,00	824,70	17.648,69
2/0040001/01683	Am Nötschgrund / Fahrbahn Fläche 459,11 m², Oberfläche 01.01.2013	21,4	33,0		15.581,84	0,00	0,00	0,00	695,62	14.886,22
2/0040001/01684	Am Nötschgrund / Geh- und Radweg Fläche 137,38 m², Ot 01.01.2013	21,4	33,0		3.730,12	0,00	0,00	0,00	166,52	3.563,60
2/0040001/01685	Am Nötschgrund / Parkstreifen Fläche 128,94 m², Oberfläc 01.01.2013	21,4	33,0		3.500,98	0,00	0,00	0,00	156,29	3.344,69
2/0040001/01686	Am Stadtgraben / Fahrbahn Fläche 2.866,87 m², Oberfläch 01.01.2013	21,4	33,0		97.299,99	0,00	0,00	0,00	4.343,75	92.956,24
2/0040001/01687	Am Stadtgraben / Parkstreifen Fläche 40,61 m², Oberfläche 01.01.2013	21,4	33,0		1.102,56	0,00	0,00	0,00	49,22	1.053,34
2/0040001/01688	Am Stadtgraben / Geh- und Radweg Fläche 43,95 m², Obe 01.01.2006	14,8	33,0		841,62	0,00	0,00	0,00	53,27	788,35
2/0040001/01693	Bahnstraße / Geh- und Radweg Fläche 177,49 m², Oberfläch 01.01.2000	8,2	33,0		1.979,26	0,00	0,00	0,00	215,14	1.764,12
2/0040001/01694	Bahnstraße / Fahrbahn Fläche 1.252,80 m², Oberfläche Asf 01.01.2013	21,4	33,0		42.519,34	0,00	0,00	0,00	1.898,18	40.621,16
2/0040001/01695	Bahnstraße / Geh- und Radweg Fläche 511,58 m², Oberfläch 01.01.2013	21,4	33,0		13.890,13	0,00	0,00	0,00	620,10	13.270,03
2/0040001/01696	Bahnstraße / Geh- und Radweg Fläche 494,67 m², Oberfläch 01.01.2006	14,8	33,0		9.473,70	0,00	0,00	0,00	599,60	8.874,10
2/0040001/01698	Beethovengasse / Fahrbahn Fläche 1.180,79 m², Oberfläch 01.01.1993	1,6	33,0		4.651,59	0,00	0,00	0,00	1.789,07	2.862,52
2/0040001/01705	Blodgasse / Fahrbahn Fläche 455,60 m², Oberfläche Aspfl 01.01.2000	8,2	33,0		6.350,76	0,00	0,00	0,00	690,30	5.660,46
2/0040001/01706	Blodgasse / Fahrbahn Fläche 313,99 m², Oberfläche Aspfl 01.01.1993	1,6	33,0		1.236,94	0,00	0,00	0,00	475,75	761,19
2/0040001/01707	Blumengasse / Fahrbahn Fläche 541,06 m², Oberfläche As 01.01.2000	8,2	33,0		7.542,08	0,00	0,00	0,00	819,79	6.722,29
2/0040001/01708	Blumengasse / Fahrbahn Fläche 1.419,14 m², Oberfläche / 01.01.2006	14,8	33,0		33.973,32	0,00	0,00	0,00	2.150,21	31.823,11
2/0040001/01709	Blumengasse / Parkstreifen Fläche 112,05 m², Oberfläche / 01.01.2006	14,8	33,0		2.145,98	0,00	0,00	0,00	135,82	2.010,16
2/0040001/01710	Boschgraben / Geh- und Radweg Fläche 8,77 m², Oberfläch 01.01.2013	21,4	33,0		238,11	0,00	0,00	0,00	10,63	227,48
2/0040001/01711	Boschgraben / Geh- und Radweg Fläche 117,22 m², Oberfl 01.01.2006	14,8	33,0		2.245,03	0,00	0,00	0,00	142,09	2.102,94
2/0040001/01712	Boschgraben / Fahrbahn Fläche 651,38 m², Oberfläche Asf 01.01.2006	14,8	33,0		15.593,57	0,00	0,00	0,00	986,93	14.606,64
2/0040001/01717	Breitenweg / Fahrbahn Fläche 646,69 m², Oberfläche Aspfl 01.01.2006	14,8	33,0		15.481,31	0,00	0,00	0,00	979,83	14.501,48
2/0040001/01718	Breitenweg / Geh- und Radweg Fläche 108,71 m², Oberfläch 01.01.2013	21,4	33,0		2.951,76	0,00	0,00	0,00	131,78	2.819,98
2/0040001/01719	Brunnenplatz / Fahrbahn Fläche 518,81 m², Oberfläche Asf 01.01.2006	14,8	33,0		12.420,01	0,00	0,00	0,00	786,08	11.633,93
2/0040001/01720	Burggasse / Fahrbahn Fläche 341,01 m², Oberfläche Aspfl 01.01.1993	1,6	33,0		1.343,38	0,00	0,00	0,00	516,68	826,70
2/0040001/01722	Egart / Fahrbahn Fläche 713,46 m², Oberfläche Asphalt, Zl 01.01.1993	1,6	33,0		2.810,59	0,00	0,00	0,00	1.081,00	1.729,59
2/0040001/01723	Egart / Fahrbahn Fläche 1.615,06 m², Oberfläche Asphalt, ; 01.01.2013	21,4	33,0		54.814,07	0,00	0,00	0,00	2.447,06	52.367,01
2/0040001/01724	Egart / Parkstreifen Fläche 99,36 m², Oberfläche Pflaster, Z 01.01.2013	21,4	33,0		2.697,76	0,00	0,00	0,00	120,44	2.577,32
2/0040001/01726	Egart / Fahrbahn Fläche 182,99 m², Oberfläche Asphalt, Zl 01.01.2006	14,8	33,0		4.380,79	0,00	0,00	0,00	277,27	4.103,52
2/0040001/01727	Egart / Fahrbahn Fläche 175,02 m², Oberfläche Asphalt, Zl 01.01.2000	8,2	33,0		2.439,74	0,00	0,00	0,00	265,19	2.174,55
2/0040001/01728	Egydiplatz / Fahrbahn Fläche 1.535,13 m², Oberfläche Aspl 01.01.2013	21,4	33,0		52.101,53	0,00	0,00	0,00	2.325,96	49.775,57
2/0040001/01730	Fabriksstraße / Fahrbahn Fläche 808,04 m², Oberfläche As 01.01.2013	21,4	33,0		27.424,53	0,00	0,00	0,00	1.224,31	26.200,22
2/0040001/01731	Fabriksstraße / Parkstreifen Fläche 247,15 m², Oberfläche / 01.01.2013	21,4	33,0		6.710,43	0,00	0,00	0,00	299,57	6.410,86
2/0040001/01732	Fabriksstraße / Fahrbahn Fläche 1.220,86 m², Oberfläche / 01.01.2000	8,2	33,0		17.018,00	0,00	0,00	0,00	1.849,78	15.168,22
2/0040001/01733	Fabriksstraße / Geh- und Radweg Fläche 146,27 m², Oberf 01.01.2013	21,4	33,0		3.971,58	0,00	0,00	0,00	177,30	3.794,28
2/0040001/01734	Fabriksstraße / Parkstreifen Fläche 75,91 m², Oberfläche P 01.01.2013	21,4	33,0		2.061,14	0,00	0,00	0,00	92,02	1.969,12

Ansatz MVAG Konto	Bezeichnung	Inbetrieb- nahme	RND	ND	Buchwert 31.12.2022	Zugänge/ + Umbuchungen	Abgänge/ -	Wertaufholung+/ Wertminderung-	Abschreibung	Buchwert 31.12.2023
2/0040001/01736	Färbergasse / Fahrbahn Fläche 1.313,23 m <sup>2</sup> , Oberfläche As	01.01.1993	1,6	33,0	5.173,34	0,00	0,00	0,00	1.989,75	3.183,59
2/0040001/01737	Färbergasse / Fahrbahn Fläche 608,18 m <sup>2</sup> , Oberfläche Asp	01.01.2000	8,2	33,0	8.477,72	0,00	0,00	0,00	921,49	7.556,23
2/0040001/01738	Färbergasse / Fahrbahn Fläche 371,11 m <sup>2</sup> , Oberfläche Asp	01.01.2013	21,4	33,0	12.595,22	0,00	0,00	0,00	562,29	12.032,93
2/0040001/01739	Feldgasse / Fahrbahn Fläche 777,85 m <sup>2</sup> , Oberfläche Asph	01.01.2006	14,8	33,0	18.621,17	0,00	0,00	0,00	1.178,56	17.442,61
2/0040001/01741	Fliederweg / Fahrbahn Fläche 1.008,34 m <sup>2</sup> , Oberfläche Asp	01.01.2006	14,8	33,0	24.139,11	0,00	0,00	0,00	1.527,79	22.611,32
2/0040001/01742	Flurgasse / Fahrbahn Fläche 965,51 m <sup>2</sup> , Oberfläche Aspha	01.01.2006	14,8	33,0	23.113,71	0,00	0,00	0,00	1.462,89	21.650,82
2/0040001/01744	Föhrensiedlung / Fahrbahn Fläche 1.564,06 m <sup>2</sup> , Oberfläche	01.01.1993	1,6	33,0	6.161,44	0,00	0,00	0,00	2.369,78	3.791,66
2/0040001/01745	Föhrensiedlung / Fahrbahn Fläche 113,81 m <sup>2</sup> , Oberfläche A	01.01.2000	8,2	33,0	1.586,49	0,00	0,00	0,00	172,44	1.414,05
2/0040001/01746	Gartengasse / Fahrbahn Fläche 276,08 m <sup>2</sup> , Oberfläche Asp	01.01.1986	0,0	33,0	0,00	0,00	0,00	0,00	0,00	0,00
2/0040001/01747	Gartengasse / Fahrbahn Fläche 1.413,03 m <sup>2</sup> , Oberfläche A	01.01.1993	1,6	33,0	5.566,47	0,00	0,00	0,00	2.140,95	3.425,52
2/0040001/01748	Gartengasse / Fahrbahn Fläche 193,66 m <sup>2</sup> , Oberfläche Asp	01.01.2000	8,2	33,0	2.699,52	0,00	0,00	0,00	293,43	2.406,09
2/0040001/01749	Gartengasse / Geh- und Radweg Fläche 3,76 m <sup>2</sup> , Oberfläch	01.01.2006	14,8	33,0	71,97	0,00	0,00	0,00	4,56	67,41
2/0040001/01750	Gartengasse / Fahrbahn Fläche 460,72 m <sup>2</sup> , Oberfläche Asp	01.01.2006	14,8	33,0	11.029,27	0,00	0,00	0,00	698,06	10.331,21
2/0040001/01751	Gehweg Fabrikstraße / Geh- und Radweg Fläche 82,51 m <sup>2</sup>	01.01.2013	21,4	33,0	2.240,25	0,00	0,00	0,00	100,01	2.140,24
2/0040001/01755	Getreidegasse / Geh- und Radweg Fläche 31,73 m <sup>2</sup> , Oberfl	01.01.2006	14,8	33,0	607,63	0,00	0,00	0,00	38,46	569,17
2/0040001/01759	Haydengasse / Fahrbahn Fläche 413,33 m <sup>2</sup> , Oberfläche As	01.01.1986	0,0	33,0	0,00	0,00	0,00	0,00	0,00	0,00
2/0040001/01761	Hirrieglstraße / Fahrbahn Fläche 2.745,79 m <sup>2</sup> , Oberfläche A	01.01.2006	14,8	33,0	65.732,60	0,00	0,00	0,00	4.160,29	61.572,31
2/0040001/01762	Hirrieglstraße / Parkstreifen Fläche 51,50 m <sup>2</sup> , Oberfläche A	01.01.2006	14,8	33,0	986,33	0,00	0,00	0,00	62,43	923,90
2/0040001/01763	Hirrieglstraße / Fahrbahn Fläche 422,37 m <sup>2</sup> , Oberfläche As	01.01.1993	1,6	33,0	1.663,90	0,00	0,00	0,00	639,96	1.023,94
2/0040001/01764	Hirrieglstraße / Parkstreifen Fläche 62,45 m <sup>2</sup> , Oberfläche P	01.01.2013	21,4	33,0	1.695,73	0,00	0,00	0,00	75,70	1.620,03
2/0040001/01765	Hirrieglstraße / Fahrbahn Fläche 257,09 m <sup>2</sup> , Oberfläche As	01.01.2000	8,2	33,0	3.583,64	0,00	0,00	0,00	389,53	3.194,11
2/0040001/01767	Hofackergasse / Fahrbahn Fläche 167,39 m <sup>2</sup> , Oberfläche A	01.01.2006	14,8	33,0	4.007,12	0,00	0,00	0,00	253,62	3.753,50
2/0040001/01768	Hohe Wandblick / Fahrbahn Fläche 447,70 m <sup>2</sup> , Oberfläche	01.01.2013	21,4	33,0	15.194,68	0,00	0,00	0,00	678,33	14.516,35
2/0040001/01771	Holzweg / Fahrbahn Fläche 2.993,12 m <sup>2</sup> , Oberfläche Asph	01.01.2006	14,8	33,0	71.653,52	0,00	0,00	0,00	4.535,03	67.118,49
2/0040001/01772	Holzweg / Geh- und Radweg Fläche 109,43 m <sup>2</sup> , Oberfläche	01.01.2006	14,8	33,0	2.095,79	0,00	0,00	0,00	132,64	1.963,15
2/0040001/01773	Holzweg / Parkstreifen Fläche 469,11 m <sup>2</sup> , Oberfläche Asp	01.01.2006	14,8	33,0	8.984,25	0,00	0,00	0,00	568,62	8.415,63
2/0040001/01774	Holzweg / Parkstreifen Fläche 853,04 m <sup>2</sup> , Oberfläche Pflast	01.01.2006	14,8	33,0	16.336,93	0,00	0,00	0,00	1.033,98	15.302,95
2/0040001/01776	Johannessgasse / Fahrbahn Fläche 1.097,74 m <sup>2</sup> , Oberfläche	01.01.2000	8,2	33,0	15.301,76	0,00	0,00	0,00	1.663,23	13.638,53
2/0040001/01777	Johannessgasse / Geh- und Radweg Fläche 23,41 m <sup>2</sup> , Ober	01.01.2006	14,8	33,0	448,37	0,00	0,00	0,00	28,38	419,99
2/0040001/01779	Kirchenplatz / Fahrbahn Fläche 1.723,15 m <sup>2</sup> , Oberfläche As	01.01.2000	8,2	33,0	24.019,68	0,00	0,00	0,00	2.610,83	21.408,85
2/0040001/01780	Kirchenweg / Fahrbahn Fläche 1.490,19 m <sup>2</sup> , Oberfläche As	01.01.2006	14,8	33,0	35.674,13	0,00	0,00	0,00	2.257,86	33.416,27
2/0040001/01781	Kirchenweg / Fahrbahn Fläche 393,96 m <sup>2</sup> , Oberfläche Asp	01.01.2000	8,2	33,0	5.491,61	0,00	0,00	0,00	596,91	4.894,70
2/0040001/01782	Kirchenweg / Geh- und Radweg Fläche 261,07 m <sup>2</sup> , Oberflä	01.01.2013	21,4	33,0	7.088,33	0,00	0,00	0,00	316,44	6.771,89
2/0040001/01783	Kirchenweg / Fahrbahn Fläche 1.508,45 m <sup>2</sup> , Oberfläche As	01.01.2013	21,4	33,0	51.196,02	0,00	0,00	0,00	2.285,54	48.910,48
2/0040001/01784	Kirchenweg / Geh- und Radweg Fläche 357,67 m <sup>2</sup> , Oberflä	01.01.2013	21,4	33,0	9.711,36	0,00	0,00	0,00	433,54	9.277,82
2/0040001/01787	Krautgasse / Fahrbahn Fläche 209,67 m <sup>2</sup> , Oberfläche Asp	01.01.2000	8,2	33,0	2.922,66	0,00	0,00	0,00	317,68	2.604,98
2/0040001/01788	Kreuzäckergasse / Fahrbahn Fläche 1.198,05 m <sup>2</sup> , Oberfläch	01.01.2006	14,8	33,0	28.680,59	0,00	0,00	0,00	1.815,23	26.865,36
2/0040001/01789	Kreuzäckergasse / Fahrbahn Fläche 501,90 m <sup>2</sup> , Oberfläche	01.01.1993	1,6	33,0	1.977,16	0,00	0,00	0,00	760,45	1.216,71
2/0040001/01791	Lehmgrubenstraße / Fahrbahn Fläche 1.090,08 m <sup>2</sup> , Oberflä	01.01.1993	1,6	33,0	4.294,28	0,00	0,00	0,00	1.651,65	2.642,63

Ansatz MVAG Konto	Bezeichnung	Inbetrieb- nahme	RND	ND	Buchwert 31.12.2022	Zugänge/ + Umbuchungen -	Abgänge/	Wertaufholung+/ Wertminderung-	Abschreibung	Buchwert 31.12.2023
2/0040001/01792	Lehmgrubenstraße / Fahrbahn Fläche 499,38 m², Oberfläch	01.01.2013	21,4	33,0	16.948,68	0,00	0,00	0,00	756,64	16.192,04
2/0040001/01793	Lehmgrubenstraße / Geh- und Radweg Fläche 62,99 m², O	01.01.2006	14,8	33,0	1.206,32	0,00	0,00	0,00	76,35	1.129,97
2/0040001/01794	Lerchenweg / Fahrbahn Fläche 114,44 m², Oberfläche Asph	01.01.1993	1,6	33,0	450,83	0,00	0,00	0,00	173,40	277,43
2/0040001/01796	Lindenplatz / Geh- und Radweg Fläche 66,69 m², Oberfläch	01.01.2006	14,8	33,0	1.277,19	0,00	0,00	0,00	80,83	1.196,36
2/0040001/01797	Lisztgasse / Fahrbahn Fläche 888,92 m², Oberfläche Asph	01.01.1993	1,6	33,0	3.501,82	0,00	0,00	0,00	1.346,85	2.154,97
2/0040001/01799	Mitterweg / Fahrbahn Fläche 420,79 m², Oberfläche Asphal	01.01.2006	14,8	33,0	10.073,40	0,00	0,00	0,00	637,56	9.435,84
2/0040001/01800	Mitterweg / Parkstreifen Fläche 114,52 m², Oberfläche Asph	01.01.2006	14,8	33,0	2.193,30	0,00	0,00	0,00	138,82	2.054,48
2/0040001/01801	Mitterweg / Fahrbahn Fläche 429,30 m², Oberfläche Asphal	01.01.2000	8,2	33,0	5.984,20	0,00	0,00	0,00	650,46	5.333,74
2/0040001/01802	Mitterweg / Fahrbahn Fläche 374,98 m², Oberfläche Asphal	01.01.1993	1,6	33,0	1.477,21	0,00	0,00	0,00	568,16	909,05
2/0040001/01805	Neunkirchner Straße / Geh- und Radweg Fläche 449,29 m²	01.01.2006	14,8	33,0	8.604,54	0,00	0,00	0,00	544,59	8.059,95
2/0040001/01806	Neunkirchner Straße / Fahrbahn Fläche 1.028,51 m², Oberfl	01.01.2000	8,2	33,0	14.336,87	0,00	0,00	0,00	1.558,36	12.778,51
2/0040001/01818	Neusiedl/Steinfeld - Z / Fahrbahn Fläche 402,80 m², Oberl	01.01.2000	8,2	33,0	5.614,80	0,00	0,00	0,00	610,30	5.004,50
2/0040001/01819	Neusiedl/Steinfeld - Z / Fahrbahn Fläche 340,60 m², Oberl	01.01.2006	14,8	33,0	8.153,76	0,00	0,00	0,00	516,06	7.637,70
2/0040001/01820	Obere Waldgasse / Fahrbahn Fläche 2.024,93 m², Oberfläch	01.01.2013	21,4	33,0	68.724,84	0,00	0,00	0,00	3.068,07	65.656,77
2/0040001/01821	Obstgasse / Fahrbahn Fläche 170,04 m², Oberfläche Asph	01.01.2000	8,2	33,0	2.370,18	0,00	0,00	0,00	257,63	2.112,55
2/0040001/01824	Parkweg / Fahrbahn Fläche 124,23 m², Oberfläche Asphalt	01.01.1993	1,6	33,0	489,38	0,00	0,00	0,00	188,22	301,16
2/0040001/01828	Puchberger Straße / Geh- und Radweg Fläche 3.455,06 m²	01.01.2006	14,8	33,0	66.169,69	0,00	0,00	0,00	4.187,96	61.981,73
2/0040001/01829	Puchberger Straße / Parkstreifen Fläche 288,42 m², Oberfl	01.01.2006	14,8	33,0	5.523,65	0,00	0,00	0,00	349,60	5.174,05
2/0040001/01830	Puchberger Straße / Fahrbahn Fläche 521,11 m², Oberfläch	01.01.2000	8,2	33,0	7.264,00	0,00	0,00	0,00	789,57	6.474,43
2/0040001/01831	Puchberger Straße / Geh- und Radweg Fläche 96,78 m², O	01.01.2013	21,4	33,0	2.627,63	0,00	0,00	0,00	117,30	2.510,33
2/0040001/01832	Reihenhausgasse / Fahrbahn Fläche 652,52 m², Oberfläch	01.01.2000	8,2	33,0	9.095,68	0,00	0,00	0,00	988,66	8.107,02
2/0040001/01836	Reitweg / Fahrbahn Fläche 262,09 m², Oberfläche Asphalt,	01.01.1993	1,6	33,0	1.032,47	0,00	0,00	0,00	397,10	635,37
2/0040001/01837	Rosenweg / Fahrbahn Fläche 713,14 m², Oberfläche Asph	01.01.1993	1,6	33,0	2.809,33	0,00	0,00	0,00	1.080,51	1.728,82
2/0040001/01838	Rosenweg / Fahrbahn Fläche 1.017,86 m², Oberfläche Asp	01.01.2013	21,4	33,0	34.545,59	0,00	0,00	0,00	1.542,21	33.003,38
2/0040001/01839	Rosenweg / Fahrbahn Fläche 188,46 m², Oberfläche Asph	01.01.2000	8,2	33,0	2.626,99	0,00	0,00	0,00	285,54	2.341,45
2/0040001/01846	Schloßgasse / Fahrbahn Fläche 1.248,41 m², Oberfläche A	01.01.1993	1,6	33,0	4.917,96	0,00	0,00	0,00	1.891,52	3.026,44
2/0040001/01847	Schloßgasse / Fahrbahn Fläche 1.297,73 m², Oberfläche A	01.01.2000	8,2	33,0	18.089,51	0,00	0,00	0,00	1.966,25	16.123,26
2/0040001/01848	Schloßgasse / Fahrbahn Fläche 1.267,08 m², Oberfläche A	01.01.2006	14,8	33,0	30.333,04	0,00	0,00	0,00	1.919,81	28.413,23
2/0040001/01849	Schloßgasse / Parkstreifen Fläche 88,65 m², Oberfläche A	01.01.2006	14,8	33,0	1.697,84	0,00	0,00	0,00	107,46	1.590,38
2/0040001/01850	Schloßplatz / Fahrbahn Fläche 662,98 m², Oberfläche Asph	01.01.2013	21,4	33,0	22.501,14	0,00	0,00	0,00	1.004,52	21.496,62
2/0040001/01851	Schloßplatz / Parkstreifen Fläche 22,11 m², Oberfläche Pfl	01.01.2013	21,4	33,0	600,21	0,00	0,00	0,00	26,80	573,41
2/0040001/01852	Schloßplatz / Geh- und Radweg Fläche 19,65 m², Oberfläch	01.01.2006	14,8	33,0	376,35	0,00	0,00	0,00	23,82	352,53
2/0040001/01853	Schmiedgassl / Fahrbahn Fläche 672,14 m², Oberfläche As	01.01.2000	8,2	33,0	9.369,22	0,00	0,00	0,00	1.018,39	8.350,83
2/0040001/01854	Schmiedgassl / Geh- und Radweg Fläche 76,18 m², Oberfl	01.01.2013	21,4	33,0	2.068,53	0,00	0,00	0,00	92,35	1.976,18
2/0040001/01855	Schmiedgassl / Geh- und Radweg Fläche 57,83 m², Oberfl	01.01.2006	14,8	33,0	1.107,64	0,00	0,00	0,00	70,10	1.037,54
2/0040001/01856	Schmiedgassl / Fahrbahn Fläche 292,62 m², Oberfläche As	01.01.2006	14,8	33,0	7.005,23	0,00	0,00	0,00	443,37	6.561,86
2/0040001/01857	Schubertgasse / Fahrbahn Fläche 1.282,96 m², Oberfläche	01.01.1993	1,6	33,0	5.054,10	0,00	0,00	0,00	1.943,88	3.110,22
2/0040001/01858	Schubertgasse / Parkstreifen Fläche 28,17 m², Oberfläche	01.01.1993	1,6	33,0	88,78	0,00	0,00	0,00	34,15	54,63
2/0040001/01861	Schwemmgassl / Fahrbahn Fläche 329,73 m², Oberfläche /	01.01.2006	14,8	33,0	7.893,44	0,00	0,00	0,00	499,58	7.393,86

Ansatz MVAG Konto	Bezeichnung	Inbetrieb- nahme	RND	ND	Buchwert 31.12.2022	Zugänge/ + Umbuchungen	Abgänge/ -	Wertaufholung+/ Wertminderung-	Abschreibung	Buchwert 31.12.2023
2/0040001/01863	Sportplatzgasse / Fahrbahn Fläche 872,09 m <sup>2</sup> , Oberfläche	01.01.2006	14,8	33,0	20.877,41	0,00	0,00	0,00	1.321,36	19.556,05
2/0040001/01864	Sportplatzgasse / Fahrbahn Fläche 2.002,67 m <sup>2</sup> , Oberfläche	01.01.2013	21,4	33,0	67.969,48	0,00	0,00	0,00	3.034,35	64.935,13
2/0040001/01865	Sportplatzgasse / Geh- und Radweg Fläche 389,64 m <sup>2</sup> , Ob	01.01.2013	21,4	33,0	10.579,19	0,00	0,00	0,00	472,29	10.106,90
2/0040001/01866	Steinblattweg / Fahrbahn Fläche 715,05 m <sup>2</sup> , Oberfläche Asj	01.01.1993	1,6	33,0	2.816,85	0,00	0,00	0,00	1.083,40	1.733,45
2/0040001/01867	Steinblattweg / Fahrbahn Fläche 1.628,23 m <sup>2</sup> , Oberfläche A	01.01.2000	8,2	33,0	22.696,47	0,00	0,00	0,00	2.467,01	20.229,46
2/0040001/01868	Steinblattweg / Fahrbahn Fläche 672,45 m <sup>2</sup> , Oberfläche Asj	01.01.2006	14,8	33,0	16.097,92	0,00	0,00	0,00	1.018,86	15.079,06
2/0040001/01869	Steinblattweg / Fahrbahn Fläche 982,95 m <sup>2</sup> , Oberfläche Asj	01.01.2013	21,4	33,0	33.360,74	0,00	0,00	0,00	1.489,32	31.871,42
2/0040001/01870	Steinfeldstraße / Geh- und Radweg Fläche 1.150,06 m <sup>2</sup> , Ot	01.01.2006	14,8	33,0	22.025,31	0,00	0,00	0,00	1.394,01	20.631,30
2/0040001/01871	Steinfeldstraße / Parkstreifen Fläche 62,08 m <sup>2</sup> , Oberfläche	01.01.2013	21,4	33,0	1.685,51	0,00	0,00	0,00	75,25	1.610,26
2/0040001/01874	Steinweg / Fahrbahn Fläche 450,65 m <sup>2</sup> , Oberfläche Asphalt	01.01.1986	0,0	33,0	0,00	0,00	0,00	0,00	0,00	0,00
2/0040001/01875	Steinweg / Fahrbahn Fläche 355,74 m <sup>2</sup> , Oberfläche Asphalt	01.01.2013	21,4	33,0	12.073,64	0,00	0,00	0,00	539,00	11.534,64
2/0040001/01876	Stolzgasse / Fahrbahn Fläche 377,03 m <sup>2</sup> , Oberfläche Asph	01.01.2013	21,4	33,0	12.796,11	0,00	0,00	0,00	571,25	12.224,86
2/0040001/01879	Südbahngasse / Fahrbahn Fläche 273,48 m <sup>2</sup> , Oberfläche A	01.01.1986	0,0	33,0	0,00	0,00	0,00	0,00	0,00	0,00
2/0040001/01880	Südbahngasse / Fahrbahn Fläche 144,47 m <sup>2</sup> , Oberfläche A	01.01.1993	1,6	33,0	569,13	0,00	0,00	0,00	218,90	350,23
2/0040001/01881	Südbahngasse / Fahrbahn Fläche 622,62 m <sup>2</sup> , Oberfläche A	01.01.2006	14,8	33,0	14.905,19	0,00	0,00	0,00	943,37	13.961,82
2/0040001/01882	Teichgasse / Fahrbahn Fläche 790,06 m <sup>2</sup> , Oberfläche Asph	01.01.2000	8,2	33,0	11.013,00	0,00	0,00	0,00	1.197,07	9.815,93
2/0040001/01883	Teichgasse / Fahrbahn Fläche 1.255,87 m <sup>2</sup> , Oberfläche Asj	01.01.2006	14,8	33,0	30.064,73	0,00	0,00	0,00	1.902,83	28.161,90
2/0040001/01884	Teichgasse / Geh- und Radweg Fläche 183,27 m <sup>2</sup> , Oberfläc	01.01.2013	21,4	33,0	4.976,10	0,00	0,00	0,00	222,15	4.753,95
2/0040001/01886	Tenngasse / Fahrbahn Fläche 739,68 m <sup>2</sup> , Oberfläche Asph	01.01.2000	8,2	33,0	10.310,66	0,00	0,00	0,00	1.120,72	9.189,94
2/0040001/01887	Tenngasse / Fahrbahn Fläche 451,23 m <sup>2</sup> , Oberfläche Asph	01.01.1993	1,6	33,0	1.777,58	0,00	0,00	0,00	683,68	1.093,90
2/0040001/01889	Untere Waldgasse / Fahrbahn Fläche 1.567,48 m <sup>2</sup> , Oberflä	01.01.2006	14,8	33,0	37.524,43	0,00	0,00	0,00	2.374,96	35.149,47
2/0040001/01890	Untere Waldgasse / Parkstreifen Fläche 357,81 m <sup>2</sup> , Oberflä	01.01.2013	21,4	33,0	9.715,10	0,00	0,00	0,00	433,71	9.281,39
2/0040001/01891	Untere Waldgasse / Parkstreifen Fläche 65,34 m <sup>2</sup> , Oberfläc	01.01.2006	14,8	33,0	1.251,28	0,00	0,00	0,00	79,19	1.172,09
2/0040001/01898	Wassergasse / Fahrbahn Fläche 544,91 m <sup>2</sup> , Oberfläche As	01.01.2000	8,2	33,0	7.595,78	0,00	0,00	0,00	825,63	6.770,15
2/0040001/01901	Weidengasse / Fahrbahn Fläche 382,69 m <sup>2</sup> , Oberfläche As	01.01.2013	21,4	33,0	12.988,30	0,00	0,00	0,00	579,83	12.408,47
2/0040001/01902	Weidengasse / Fahrbahn Fläche 354,89 m <sup>2</sup> , Oberfläche As	01.01.2000	8,2	33,0	4.946,98	0,00	0,00	0,00	537,72	4.409,26
2/0040001/01903	Weinfeldgasse / Fahrbahn Fläche 2.548,04 m <sup>2</sup> , Oberfläche	01.01.2006	14,8	33,0	60.998,51	0,00	0,00	0,00	3.860,67	57.137,84
2/0040001/01904	Weinfeldgasse / Parkstreifen Fläche 159,72 m <sup>2</sup> , Oberfläche	01.01.2006	14,8	33,0	3.058,92	0,00	0,00	0,00	193,60	2.865,32
2/0040001/01907	Wiesengasse / Fahrbahn Fläche 337,60 m <sup>2</sup> , Oberfläche Asj	01.01.2006	14,8	33,0	8.081,99	0,00	0,00	0,00	511,52	7.570,47
2/0040001/01908	Wiesgartengasse / Fahrbahn Fläche 417,00 m <sup>2</sup> , Oberfläche	01.01.2000	8,2	33,0	5.812,68	0,00	0,00	0,00	631,81	5.180,87
2/0040001/01909	Wiesgartengasse / Fahrbahn Fläche 589,19 m <sup>2</sup> , Oberfläche	01.01.2013	21,4	33,0	19.996,69	0,00	0,00	0,00	892,71	19.103,98
2/0040001/01910	Wiesgartengasse / Parkstreifen Fläche 181,73 m <sup>2</sup> , Oberfläc	01.01.2013	21,4	33,0	4.934,34	0,00	0,00	0,00	220,28	4.714,06
2/0040001/01911	Winzendorfer Straße / Geh- und Radweg Fläche 926,43 m <sup>2</sup>	01.01.2006	14,8	33,0	17.742,61	0,00	0,00	0,00	1.122,95	16.619,66
2/0040001/01912	Winzendorfer Straße / Parkstreifen Fläche 299,28 m <sup>2</sup> , Ober	01.01.2006	14,8	33,0	5.731,58	0,00	0,00	0,00	362,76	5.368,82
2/0040001/01913	Winzendorfer Straße / Fahrbahn Fläche 964,46 m <sup>2</sup> , Oberflä	01.01.2000	8,2	33,0	13.443,93	0,00	0,00	0,00	1.461,30	11.982,63
2/0040001/01915	Wr. Neustädter Straße / Geh- und Radweg Fläche 101,03 r	01.01.2013	21,4	33,0	2.743,01	0,00	0,00	0,00	122,46	2.620,55
2/0040001/01916	Wr. Neustädter Straße / Geh- und Radweg Fläche 1.992,30	01.01.2006	14,8	33,0	38.155,50	0,00	0,00	0,00	2.414,91	35.740,59
2/0040001/01917	Wr. Neustädter Straße / Parkstreifen Fläche 439,03 m <sup>2</sup> , Ob	01.01.2006	14,8	33,0	8.408,05	0,00	0,00	0,00	532,16	7.875,89
2/0040001/01918	Wr. Neustädter Straße / Fahrbahn Fläche 119,85 m <sup>2</sup> , Oberf	01.01.1986	0,0	33,0	0,00	0,00	0,00	0,00	0,00	0,00



Ansatz MVAG Konto	Bezeichnung	Inbetrieb- nahme	RND	ND	Buchwert 31.12.2022	Zugänge/ + Umbuchungen -	Abgänge/	Wertaufholung+/ Wertminderung-	Abschreibung	Buchwert 31.12.2023
2/0040001/01919	Wr. Neustädter Straße / Parkstreifen Fläche 304,69 m², Ob	01.01.2013	21,4	33,0	8.272,83	0,00	0,00	0,00	369,32	7.903,51
2/0040001/01920	Zufahrt Parkplatz Bahnhof St.Egyden / Fahrbahn Fläche 1.:	01.01.2013	21,4	33,0	45.052,87	0,00	0,00	0,00	2.011,29	43.041,58
2/0040001/01921	Gehweg Gde. / Geh- und Radweg Fläche 238,41 m², Oberf	01.01.2013	21,4	33,0	6.473,20	0,00	0,00	0,00	288,98	6.184,22
2/0040001/01922	Schwemmgassl / Geh- und Radweg Fläche 144,45 m², Ob	01.01.2006	14,8	33,0	2.766,44	0,00	0,00	0,00	175,09	2.591,35
2/0040001/01923	Puchberger Straße / Geh- und Radweg Fläche 76,77 m², O	01.01.2013	21,4	33,0	2.084,43	0,00	0,00	0,00	93,05	1.991,38
2/0040001/01924	Wiesengasse / Parkstreifen Fläche 51,98 m², Oberfläche A:	01.01.2013	21,4	33,0	1.411,32	0,00	0,00	0,00	63,01	1.348,31
2/0040001/01926	Kirchenplatz / Geh- und Radweg Fläche 119,61 m², Oberflä	01.01.2013	21,4	33,0	3.247,60	0,00	0,00	0,00	144,98	3.102,62
2/0040001/01928	Kirchenweg / Parkstreifen Fläche 87,99 m², Oberfläche Pfl	01.01.2013	21,4	33,0	2.389,07	0,00	0,00	0,00	106,65	2.282,42
2/0040001/01929	Hirrieglstraße / Geh- und Radweg Fläche 118,28 m², Oberfl	01.01.2013	21,4	33,0	3.211,48	0,00	0,00	0,00	143,37	3.068,11
2/0040001/01930	LS Neusiedl / Geh- und Radweg Fläche 44,32 m², Oberflä	01.01.2006	14,8	33,0	848,80	0,00	0,00	0,00	53,72	795,08
2/0040001/01931	Wr. Neustädter Straße / Parkstreifen Fläche 79,80 m², Obe	01.01.2013	21,4	33,0	2.166,68	0,00	0,00	0,00	96,73	2.069,95
2/0040001/01932	LS Saubersdorf / Geh- und Radweg Fläche 59,16 m², Ober	01.01.2006	14,8	33,0	1.133,00	0,00	0,00	0,00	71,71	1.061,29
2/0040001/01933	LS Urschendorf / Geh- und Radweg Fläche 61,54 m², Ober	01.01.2006	14,8	33,0	1.178,60	0,00	0,00	0,00	74,59	1.104,01
2/0040001/01934	LS St. Egyden / Geh- und Radweg Fläche 10,57 m², Oberfl	01.01.2006	14,8	33,0	202,44	0,00	0,00	0,00	12,81	189,63
2/0040001/01935	LS St. Egyden / Parkstreifen Fläche 87,30 m², Oberfläche F	01.01.2013	21,4	33,0	2.370,32	0,00	0,00	0,00	105,82	2.264,50
2/0040001/01936	LS Gerasdorf / Geh- und Radweg Fläche 42,68 m², Oberflä	01.01.2006	14,8	33,0	817,28	0,00	0,00	0,00	51,73	765,55
2/0040001/01937	LS Gerasdorf / Geh- und Radweg Fläche 237,40 m², Oberfl	01.01.2006	14,8	33,0	4.546,56	0,00	0,00	0,00	287,76	4.258,80
2/0040001/01938	LS Saubersdorf / Parkstreifen Fläche 50,36 m², Oberfläche	01.01.2006	14,8	33,0	964,36	0,00	0,00	0,00	61,04	903,32
2/0040001/01939	LS Saubersdorf / Parkstreifen Fläche 81,32 m², Oberfläche	01.01.2013	21,4	33,0	2.207,96	0,00	0,00	0,00	98,57	2.109,39
2/0040001/01940	LS Urschendorf / Parkstreifen Fläche 37,82 m², Oberfläche	01.01.2013	21,4	33,0	1.026,88	0,00	0,00	0,00	45,84	981,04
2/0040001/01941	LS Gerasdorf / Parkstreifen Fläche 114,00 m², Oberfläche	01.01.2006	14,8	33,0	2.183,28	0,00	0,00	0,00	138,18	2.045,10
2/0040001/01942	Holzweg / Parkstreifen Fläche 112,22 m², Oberfläche Pflast	01.01.2013	21,4	33,0	3.046,80	0,00	0,00	0,00	136,02	2.910,78
2/0040001/01943	Schmiedgassl / Geh- und Radweg Fläche 34,74 m², Oberfl	01.01.2013	21,4	33,0	943,24	0,00	0,00	0,00	42,11	901,13
2/0040001/01954	Asphaltierung Musikerviertel (ausgen.Schubertg.) u.a.	22.11.2019	28,5	33,0	230.551,01	0,00	0,00	0,00	7.815,29	222.735,72
2/0040001/01955	Asphaltierung Steinweg	01.11.2020	29,5	33,0	90.803,82	0,00	0,00	0,00	2.977,17	87.826,65
2/0040001/01956	Asphaltierung Seitengasse zum Steinweg	01.11.2020	29,5	33,0	13.452,37	0,00	0,00	0,00	441,06	13.011,31
2/0040001/01957	Asphaltierung Parkweg	01.11.2020	29,5	33,0	43.679,04	0,00	0,00	0,00	1.432,10	42.246,94
2/0040001/01958	Asphaltierung Übergang Kreuzäckergasse zur B26 - KG S	01.11.2020	29,5	33,0	5.387,65	0,00	0,00	0,00	176,64	5.211,01
2/0040001/01959	Asphaltierung Hauseinfahrten Am Stadtgraben (Böck, Steu	01.11.2020	29,5	33,0	1.516,33	0,00	0,00	0,00	49,72	1.466,61
2/0040001/01960	Asphaltierung Verbindungsfußweg Steinblattweg-Steinweg	01.11.2020	29,5	33,0	5.011,76	0,00	0,00	0,00	164,32	4.847,44
2/0040001/01962	Pflasterung Hauseinfahrt Steinlechner, Saubersdorf	01.04.2020	29,0	33,0	5.115,97	0,00	0,00	0,00	170,53	4.945,44
2/0040001/01967	Kirchenplatzgestaltung/-befestigung 2021	20.07.2021	30,5	33,0	24.530,86	0,00	0,00	0,00	778,76	23.752,10
2/0040001/01969	Mitterweg / Schlaglochsanie rung 2021	22.07.2021	30,5	33,0	12.330,62	0,00	0,00	0,00	391,45	11.939,17
2/0040001/01970	Holzweg / Schlaglochsanie rung 2021	22.07.2021	30,5	33,0	11.456,52	0,00	0,00	0,00	363,70	11.092,82
2/0040001/01971	Gartengasse / Unterbau und Asphaltierung	22.07.2021	30,5	33,0	12.255,28	0,00	0,00	0,00	389,06	11.866,22
2/0040001/01972	Asphaltierung Steinblattweg - Abschnitt A+B	08.10.2021	30,5	33,0	65.064,19	0,00	0,00	0,00	2.065,53	62.998,66
2/0040001/01973	Zufahrt zum Parkplatz der JA Gerasdorf	01.10.2021	30,5	33,0	2.069,11	0,00	0,00	0,00	65,69	2.003,42
2/0040001/01974	Abstellplatz FF Urschendorf Asphaltierung	01.10.2021	30,5	33,0	6.399,18	0,00	0,00	0,00	203,15	6.196,03
2/0040001/01975	Sanierung Kreuzung Kirchenweg-Breitenweg-Feldgasse (S	04.07.2022	31,5	33,0	559,40	0,00	0,00	0,00	17,21	542,19

Ansatz	MVAG	Bezeichnung	Inbetrieb-	RND	ND	Buchwert	Zugänge/	Abgänge/	Wertaufholung+/	Abschreibung	Buchwert
	Konto		nahme			31.12.2022	+ Umbuchungen -	-	Wertminderung-		31.12.2023
	2/0040001/01976	Asphaltierung inkl. Unterbauplanum Rosenweg ab Brücke F	04.07.2022	31,5	33,0	63.485,36	0,00	0,00	0,00	1.953,40	61.531,96
	2/0040001/01977	Parkstreifen für Besucher bei WHA Am Waldstrand	01.01.2023	32,0	33,0	32.021,14	0,00	0,00	0,00	970,34	31.050,80
	2/0040001/01978	Parkplatz/Gehsteig Gesundheitszentrum	01.02.2023	32,0	33,0	28.522,69	0,00	0,00	0,00	864,32	27.658,37
	2/0040001/01979	Adaptierung Bushaltestelle/Zusteigemöglichkeit Saubersdo	25.10.2023	32,5	33,0	0,00	1.377,14	0,00	0,00	20,87	1.356,27
	2/0040001/01980	Pflasterung Hauseinfahrt FRITZ, Urschendorf	03.07.2023	32,5	33,0	0,00	4.062,00	0,00	0,00	61,55	4.000,45
	2/0040001/01981	Johannesgasse innerorts - Oberfläche Patchmatic Instands	15.07.2023	32,5	33,0	0,00	6.311,31	0,00	0,00	95,63	6.215,68
	2/0040001/01982	Parkplatz Containeranlage (Mobiki) - Patchmatic - einfache	01.08.2023	32,5	33,0	0,00	3.047,87	0,00	0,00	46,18	3.001,69
	2/0040001/01983	Parkplatz beim Sportplatz - Patchmatic - einfache Oberfläch	01.08.2023	32,5	33,0	0,00	1.851,09	0,00	0,00	28,05	1.823,04
	2/0040001/01984	div. Asphaltierungsarbeiten im Gemeindegebiet 2023	01.08.2023	32,5	33,0	0,00	97.211,57	0,00	0,00	1.472,90	95.738,67
	2/0040001/01985	Asphaltierung Brunnenplatz OT Gerasdorf	01.10.2023	32,5	33,0	0,00	14.377,74	0,00	0,00	217,84	14.159,90
	2/0040002/01680	Am Hirriegl / Fahrbahn Fläche 165,38 m², Oberfläche Scho	01.01.2013	0,0	10,0	0,00	0,00	0,00	0,00	0,00	0,00
	2/0040002/01699	Beethovengasse / Fahrbahn Fläche 478,53 m², Oberfläche	01.01.2013	0,0	10,0	0,00	0,00	0,00	0,00	0,00	0,00
	2/0040002/01701	Begleitweg Bahn Ost / Fahrbahn Fläche 276,87 m², Oberfläch	01.01.2013	0,0	10,0	0,00	0,00	0,00	0,00	0,00	0,00
	2/0040002/01725	Egart / Fahrbahn Fläche 207,62 m², Oberfläche Schotter, Z	01.01.2013	0,0	10,0	0,00	0,00	0,00	0,00	0,00	0,00
	2/0040002/01753	Gerasdorf / Fahrbahn Fläche 100,33 m², Oberfläche Schott	01.01.2013	0,0	10,0	0,00	0,00	0,00	0,00	0,00	0,00
	2/0040002/01754	Getreidegasse / Fahrbahn Fläche 631,00 m², Oberfläche S	01.01.2013	0,0	10,0	0,00	0,00	0,00	0,00	0,00	0,00
	2/0040002/01786	Krautgasse / Fahrbahn Fläche 273,88 m², Oberfläche Scho	01.01.2013	0,0	10,0	0,00	0,00	0,00	0,00	0,00	0,00
	2/0040002/01790	Kreuzäckergasse / Fahrbahn Fläche 2.313,26 m², Oberfläch	01.01.2013	0,0	10,0	0,00	0,00	0,00	0,00	0,00	0,00
	2/0040002/01795	Lerchenweg / Fahrbahn Fläche 284,60 m², Oberfläche Sch	01.01.2013	0,0	10,0	0,00	0,00	0,00	0,00	0,00	0,00
	2/0040002/01803	Mozartgasse / Fahrbahn Fläche 605,28 m², Oberfläche Sch	01.01.2013	0,0	10,0	0,00	0,00	0,00	0,00	0,00	0,00
	2/0040002/01817	Neusiedl/Steinfelde - Z / Fahrbahn Fläche 400,00 m², Ober	01.01.2013	0,0	10,0	0,00	0,00	0,00	0,00	0,00	0,00
	2/0040002/01822	Obstgasse / Fahrbahn Fläche 126,95 m², Oberfläche Schot	01.01.2013	0,0	10,0	0,00	0,00	0,00	0,00	0,00	0,00
	2/0040002/01825	Parkweg / Fahrbahn Fläche 161,23 m², Oberfläche Schotte	01.01.2013	0,0	10,0	0,00	0,00	0,00	0,00	0,00	0,00
	2/0040002/01835	Reitweg / Fahrbahn Fläche 468,41 m², Oberfläche Schotter	01.01.2013	0,0	10,0	0,00	0,00	0,00	0,00	0,00	0,00
	2/0040002/01899	Wassergasse / Fahrbahn Fläche 258,99 m², Oberfläche Sc	01.01.2013	0,0	10,0	0,00	0,00	0,00	0,00	0,00	0,00
	2/0040002/01927	Kirchenplatz / Geh- und Radweg Fläche 84,51 m², Oberfläch	01.01.2013	0,0	10,0	0,00	0,00	0,00	0,00	0,00	0,00
	2/0040002/01944	Schmiedgassl / Geh- und Radweg Fläche 64,39 m², Oberfl	01.01.2013	0,0	10,0	0,00	0,00	0,00	0,00	0,00	0,00
	2/0040004/00001	Brücke Neusiedl beim Lindenplatz (Finkbrücke)	01.07.2024	40,0	40,0	0,00	4.758,32	0,00	0,00	0,00	4.758,32
	<b>1022</b>	<b>Gebäude und Bauten</b>				<b>34.581,34</b>	<b>0,00</b>	<b>0,00</b>	<b>0,00</b>	<b>2.167,43</b>	<b>32.413,91</b>
	2/0070002/01282	Buswartehäuschen Urschendorf inkl Beleuchtung 2015 geb	31.12.2015	11,5	20,0	3.901,19	0,00	0,00	0,00	312,10	3.589,09
	2/0070002/01283	Buswartehäuschen Gerasdorf 2015 gebucht 1/363-728	31.12.2015	11,5	20,0	4.672,50	0,00	0,00	0,00	373,80	4.298,70
	2/0070002/01284	Buswartehäuschen Neusiedl gegenüber Bahnstr. 138	01.07.2020	16,5	20,0	15.528,68	0,00	0,00	0,00	887,35	14.641,33
	2/0070002/01285	Buswartehäuschen beim Bahnhof	01.09.2020	16,5	20,0	8.986,86	0,00	0,00	0,00	513,53	8.473,33
	2/0070002/01288	Buswartehäuschen beim GZ (Seitenwände)	01.10.2021	17,5	20,0	1.492,11	0,00	0,00	0,00	80,65	1.411,46
	<b>1311</b>	<b>Investitionszuschüsse von Trägern öffentlichen Rechts</b>				<b>-95.519,33</b>	<b>0,00</b>	<b>0,00</b>	<b>0,00</b>	<b>-3.453,12</b>	<b>-92.066,21</b>
	2/0040001/01961	KT - Raumordnungsmittel für Straßenbau	01.11.2020	29,5	33,0	-13.863,63	0,00	0,00	0,00	-454,55	-13.409,08
	2/0040001/01963	KT - Mittel aus Gemeindegewdotation 2019 + 2020	01.03.2020	29,0	33,0	-27.692,30	0,00	0,00	0,00	-923,08	-26.769,22
	2/0040001/01964	KT - KIP 2020 Zweckzuschuss Straßensanierung Steinweg	01.03.2021	29,5	32,5	-31.035,98	0,00	0,00	0,00	-1.017,57	-30.018,41

Ansatz MVAG Konto	Bezeichnung	Inbetrieb- nahme	RND	ND	Buchwert 31.12.2022	Zugänge/ + Umbuchungen -	Abgänge/ -	Wertaufholung+/ Wertminderung-	Abschreibung	Buchwert 31.12.2023
2/0040001/01965	KT - KIP 2020 Zweckzuschuss Straßensanierung Seitenga:	01.03.2021	29,5	32,5	-2.297,36	0,00	0,00	0,00	-75,32	-2.222,04
2/0040001/01966	KT - KIP 2020 Zweckzuschuss Straßensanierung Parkweg	01.03.2021	29,5	32,5	-8.057,98	0,00	0,00	0,00	-264,20	-7.793,78
2/0070002/01286	KT - KIP 2020 Zweckzuschuss Haltestelle Neusiedl gegenü	01.04.2021	16,5	19,5	-7.963,42	0,00	0,00	0,00	-455,05	-7.508,37
2/0070002/01287	KT - KIP 2020 Zweckzuschuss Haltestelle beim Bahnhof	01.04.2021	16,5	19,5	-4.608,66	0,00	0,00	0,00	-263,35	-4.345,31
<b>612100 Radwege</b>					<b>36.639,53</b>	<b>0,00</b>	<b>0,00</b>	<b>0,00</b>	<b>1.163,16</b>	<b>35.476,37</b>
<b>1021</b>	<b>Grundstücke, Grundstückseinrichtungen und Infrastruktur</b>				<b>36.639,53</b>	<b>0,00</b>	<b>0,00</b>	<b>0,00</b>	<b>1.163,16</b>	<b>35.476,37</b>
2/0040001/01968	Verlängerung Radweg Neusiedl	20.07.2021	30,5	33,0	36.639,53	0,00	0,00	0,00	1.163,16	35.476,37
<b>612200 Brücken - Brücke Rosenweg</b>					<b>72.874,82</b>	<b>0,00</b>	<b>0,00</b>	<b>0,00</b>	<b>1.844,93</b>	<b>71.029,89</b>
<b>1021</b>	<b>Grundstücke, Grundstückseinrichtungen und Infrastruktur</b>				<b>72.874,82</b>	<b>0,00</b>	<b>0,00</b>	<b>0,00</b>	<b>1.844,93</b>	<b>71.029,89</b>
2/0040006/00001	Brücke Rosenweg über Johannesbach - Neuerrichtung 202	01.07.2022	38,5	40,0	72.874,82	0,00	0,00	0,00	1.844,93	71.029,89
<b>612300 Brücken - Brücke Kirchenweg</b>					<b>71.928,32</b>	<b>0,00</b>	<b>0,00</b>	<b>0,00</b>	<b>1.820,97</b>	<b>70.107,35</b>
<b>1021</b>	<b>Grundstücke, Grundstückseinrichtungen und Infrastruktur</b>				<b>71.928,32</b>	<b>0,00</b>	<b>0,00</b>	<b>0,00</b>	<b>1.820,97</b>	<b>70.107,35</b>
2/0040006/00002	Brücke Kirchenweg beim Kindergarten - Neuerrichtung 202	01.07.2022	38,5	40,0	71.928,32	0,00	0,00	0,00	1.820,97	70.107,35
<b>639000 Sonstige Einrichtungen und Maßnahmen</b>					<b>26.036,61</b>	<b>6.955,47</b>	<b>0,00</b>	<b>0,00</b>	<b>36,67</b>	<b>32.955,41</b>
<b>1021</b>	<b>Grundstücke, Grundstückseinrichtungen und Infrastruktur</b>				<b>2.878,80</b>	<b>0,00</b>	<b>0,00</b>	<b>0,00</b>	<b>36,67</b>	<b>2.842,13</b>
2/0470001/00002	Entwässerung Saubersdorf (Hochwasserschutz) - Drainage	20.09.2021	77,5	80,0	2.878,80	0,00	0,00	0,00	36,67	2.842,13
<b>1028</b>	<b>Geleistete Anzahlungen für Anlagen und Anlagen in Bau</b>				<b>23.157,81</b>	<b>6.955,47</b>	<b>0,00</b>	<b>0,00</b>	<b>0,00</b>	<b>30.113,28</b>
2/0470001/00001	Hochwasserrückhaltebecken Schrattenbach				23.157,81	6.955,47	0,00	0,00	0,00	30.113,28
<b>640000 Einrichtung und Maßnahmen der Strassenverkehrsordnung</b>					<b>17.359,80</b>	<b>1.638,17</b>	<b>0,00</b>	<b>0,00</b>	<b>1.644,89</b>	<b>17.353,08</b>
<b>1021</b>	<b>Grundstücke, Grundstückseinrichtungen und Infrastruktur</b>				<b>17.359,80</b>	<b>1.638,17</b>	<b>0,00</b>	<b>0,00</b>	<b>1.644,89</b>	<b>17.353,08</b>
2/0040012/01347	Tempoanzeige 2015	31.12.2015	6,5	15,0	823,78	0,00	0,00	0,00	109,84	713,94
2/0040012/01348	2x Tempoanzeige 2017	31.12.2017	8,5	15,0	1.820,30	0,00	0,00	0,00	191,61	1.628,69
2/0040012/01349	Tempoanzeige 2018	31.12.2018	9,5	15,0	1.153,30	0,00	0,00	0,00	109,84	1.043,46
2/0040012/01998	Schutzweganlage St.Egyden inkl. Solar-Sensor für Fußgän	19.05.2020	11,0	15,0	12.655,74	0,00	0,00	0,00	1.054,65	11.601,09
2/0040012/02001	Flächenmarkierungen nachziehen - Parkplatz vor GZ	11.06.2021	12,0	15,0	906,68	0,00	0,00	0,00	69,74	836,94
2/0040012/02002	Tempoanzeige GR36CL - 2023	21.04.2023	14,0	15,0	0,00	1.638,17	0,00	0,00	109,21	1.528,96
<b>649000 Errichtung Haltestellen</b>					<b>-7.225,62</b>	<b>0,00</b>	<b>0,00</b>	<b>0,00</b>	<b>-412,89</b>	<b>-6.812,73</b>
<b>1311</b>	<b>Investitionszuschüsse von Trägern öffentlichen Rechts</b>				<b>-7.225,62</b>	<b>0,00</b>	<b>0,00</b>	<b>0,00</b>	<b>-412,89</b>	<b>-6.812,73</b>
2/0070002/01289	KT - Förderung Schneebergland - Buswartehäuschen	01.04.2021	16,5	19,5	-7.225,62	0,00	0,00	0,00	-412,89	-6.812,73

Ansatz MVAG Konto	Bezeichnung	Inbetrieb- nahme	RND	ND	Buchwert 31.12.2022	Zugänge/ + Umbuchungen -	Abgänge/	Wertaufholung+/ Wertminderung-	Abschreibung	Buchwert 31.12.2023
<b>710000</b>	<b>Land- und forstwirtschaftlicher Weg ebau</b>				<b>1.045.918,07</b>	<b>17.333,09</b>	<b>5.400,00</b>	<b>0,00</b>	<b>157.751,99</b>	<b>900.099,17</b>
<b>1021</b>	<b>Grundstücke, Grundstückseinrichtungen und Infrastruktur</b>				<b>1.060.113,78</b>	<b>17.333,09</b>	<b>0,00</b>	<b>0,00</b>	<b>160.679,02</b>	<b>916.767,85</b>
2/0040001/01689	Bahnstraße / Fahrbahn Fläche 135,00 m², Oberfläche Asph	01.01.2013	21,4	33,0	4.581,86	0,00	0,00	0,00	204,55	4.377,31
2/0040001/01690	Bahnstraße / Geh- und Radweg Fläche 402,89 m², Oberflä	01.01.2013	21,4	33,0	10.939,11	0,00	0,00	0,00	488,35	10.450,76
2/0040001/01691	Bahnstraße / Geh- und Radweg Fläche 4.127,11 m², Oberfl	01.01.2006	14,8	33,0	79.040,37	0,00	0,00	0,00	5.002,56	74.037,81
2/0040001/01692	Bahnstraße / Geh- und Radweg Fläche 3.146,12 m², Oberfl	01.01.2000	8,2	33,0	35.084,06	0,00	0,00	0,00	3.813,48	31.270,58
2/0040001/01697	Baumriegel / Fahrbahn Fläche 1.802,16 m², Oberfläche As	01.01.1993	1,6	33,0	7.099,42	0,00	0,00	0,00	2.730,55	4.368,87
2/0040001/01713	Breitenweg / Fahrbahn Fläche 829,11 m², Oberfläche Asph	01.01.2000	8,2	33,0	11.557,32	0,00	0,00	0,00	1.256,23	10.301,09
2/0040001/01714	Breitenweg / Fahrbahn Fläche 2.697,84 m², Oberfläche As	01.01.1993	1,6	33,0	10.627,85	0,00	0,00	0,00	4.087,63	6.540,22
2/0040001/01715	Breitenweg / Fahrbahn Fläche 1.632,02 m², Oberfläche As	01.01.2006	14,8	33,0	39.069,51	0,00	0,00	0,00	2.472,75	36.596,76
2/0040001/01721	Egart / Fahrbahn Fläche 86,98 m², Oberfläche Asphalt, Zus	01.01.1993	1,6	33,0	342,65	0,00	0,00	0,00	131,79	210,86
2/0040001/01729	Fabrikstraße / Fahrbahn Fläche 3.829,75 m², Oberfläche /	01.01.2000	8,2	33,0	53.384,34	0,00	0,00	0,00	5.802,65	47.581,69
2/0040001/01735	Färbergasse / Fahrbahn Fläche 437,61 m², Oberfläche Asp	01.01.1993	1,6	33,0	1.723,92	0,00	0,00	0,00	663,05	1.060,87
2/0040001/01740	Fliederweg / Fahrbahn Fläche 87,96 m², Oberfläche Asphal	01.01.2006	14,8	33,0	2.105,70	0,00	0,00	0,00	133,27	1.972,43
2/0040001/01743	Föhrensiedlung / Fahrbahn Fläche 677,99 m², Oberfläche /	01.01.2000	8,2	33,0	9.450,84	0,00	0,00	0,00	1.027,27	8.423,57
2/0040001/01760	Hirrieglstraße / Fahrbahn Fläche 357,49 m², Oberfläche As	01.01.1993	1,6	33,0	1.408,30	0,00	0,00	0,00	541,65	866,65
2/0040001/01766	Hofackergasse / Fahrbahn Fläche 2.091,87 m², Oberfläche	01.01.2006	14,8	33,0	50.078,20	0,00	0,00	0,00	3.169,51	46.908,69
2/0040001/01769	Holzweg / Fahrbahn Fläche 4.928,79 m², Oberfläche Asph	01.01.2000	8,2	33,0	68.704,33	0,00	0,00	0,00	7.467,86	61.236,47
2/0040001/01770	Holzweg / Fahrbahn Fläche 914,35 m², Oberfläche Asphalt	01.01.1993	1,6	33,0	3.601,97	0,00	0,00	0,00	1.385,37	2.216,60
2/0040001/01775	Johannesgasse / Fahrbahn Fläche 4.300,66 m², Oberfläche	01.01.2000	8,2	33,0	59.948,53	0,00	0,00	0,00	6.516,14	53.432,39
2/0040001/01798	Mitterweg / Fahrbahn Fläche 1.782,50 m², Oberfläche Asp	01.01.1993	1,6	33,0	7.021,96	0,00	0,00	0,00	2.700,75	4.321,21
2/0040001/01804	Neunkirchner Straße / Fahrbahn Fläche 1.524,67 m², Oberl	01.01.1993	1,6	33,0	6.006,27	0,00	0,00	0,00	2.310,10	3.696,17
2/0040001/01807	Neusiedl / Fahrbahn Fläche 1.313,75 m², Oberfläche Asph	01.01.1993	1,6	33,0	5.175,39	0,00	0,00	0,00	1.990,53	3.184,86
2/0040001/01809	Neusiedl / Fahrbahn Fläche 1.852,22 m², Oberfläche Asph	01.01.2000	8,2	33,0	25.818,77	0,00	0,00	0,00	2.806,39	23.012,38
2/0040001/01810	Neusiedl / Fahrbahn Fläche 2.037,00 m², Oberfläche Asph	01.01.2006	14,8	33,0	48.764,42	0,00	0,00	0,00	3.086,36	45.678,06
2/0040001/01812	Neusiedl / Geh- und Radweg Fläche 122,01 m², Oberfläche	01.01.2000	8,2	33,0	1.360,56	0,00	0,00	0,00	147,89	1.212,67
2/0040001/01813	Neusiedl/Steinfeld - Z / Fahrbahn Fläche 112,05 m², Oberl	01.01.2000	8,2	33,0	1.561,93	0,00	0,00	0,00	169,78	1.392,15
2/0040001/01826	Puchberger Straße / Geh- und Radweg Fläche 206,67 m², l	01.01.2006	14,8	33,0	3.958,11	0,00	0,00	0,00	250,51	3.707,60
2/0040001/01827	Puchberger Straße / Parkstreifen Fläche 73,55 m², Oberflä	01.01.2000	8,2	33,0	820,23	0,00	0,00	0,00	89,16	731,07
2/0040001/01833	Reitstallweg / Fahrbahn Fläche 2.293,92 m², Oberfläche As	01.01.2000	8,2	33,0	31.975,84	0,00	0,00	0,00	3.475,63	28.500,21
2/0040001/01842	Saubersdorf / Fahrbahn Fläche 112,57 m², Oberfläche Asp	01.01.2006	14,8	33,0	2.694,95	0,00	0,00	0,00	170,57	2.524,38
2/0040001/01845	Saubersdorf / Fahrbahn Fläche 1.438,41 m², Oberfläche As	01.01.2000	8,2	33,0	20.050,58	0,00	0,00	0,00	2.179,41	17.871,17
2/0040001/01859	Schwemmgassl / Fahrbahn Fläche 25,00 m², Oberfläche A	01.01.2006	14,8	33,0	598,47	0,00	0,00	0,00	37,88	560,59
2/0040001/01860	Schwemmgassl / Fahrbahn Fläche 123,49 m², Oberfläche /	01.01.2000	8,2	33,0	1.721,41	0,00	0,00	0,00	187,11	1.534,30
2/0040001/01862	Sportplatzgasse / Fahrbahn Fläche 512,83 m², Oberfläche	01.01.2006	14,8	33,0	12.276,84	0,00	0,00	0,00	777,02	11.499,82
2/0040001/01872	Steinweg / Fahrbahn Fläche 291,96 m², Oberfläche Asphal	01.01.2000	8,2	33,0	4.069,76	0,00	0,00	0,00	442,37	3.627,39
2/0040001/01873	Steinweg / Fahrbahn Fläche 244,16 m², Oberfläche Asphal	01.01.1986	0,0	33,0	0,00	0,00	0,00	0,00	0,00	0,00
2/0040001/01877	Südbahngasse / Fahrbahn Fläche 226,13 m², Oberfläche A	01.01.1986	0,0	33,0	0,00	0,00	0,00	0,00	0,00	0,00
2/0040001/01885	Tenngasse / Fahrbahn Fläche 350,80 m², Oberfläche Asph	01.01.2000	8,2	33,0	4.889,94	0,00	0,00	0,00	531,52	4.358,42

Ansatz MVAG Konto	Bezeichnung	Inbetrieb- nahme	RND	ND	Buchwert 31.12.2022	Zugänge/ + Umbuchungen	Abgänge/ -	Wertaufholung+/ Wertminderung-	Abschreibung	Buchwert 31.12.2023
2/0040001/01888	Tiesgraben / Fahrbahn Fläche 3.126,28 m <sup>2</sup> , Oberfläche Asf	01.01.2006	14,8	33,0	74.841,20	0,00	0,00	0,00	4.736,78	70.104,42
2/0040001/01892	Urschendorf / Fahrbahn Fläche 3.758,64 m <sup>2</sup> , Oberfläche As	01.01.1993	1,6	33,0	14.806,76	0,00	0,00	0,00	5.694,91	9.111,85
2/0040001/01914	Wr. Neustädter Straße / Geh- und Radweg Fläche 299,26 r	01.01.2013	21,4	33,0	8.125,36	0,00	0,00	0,00	362,74	7.762,62
2/0040001/01945	LS Radweg / Geh- und Radweg Fläche 99,08 m <sup>2</sup> , Oberfläch	01.01.2006	14,8	33,0	1.897,44	0,00	0,00	0,00	120,09	1.777,35
2/0040001/01953	Steinweg / Geh- und Radweg Fläche 116,04 m <sup>2</sup> , Oberfläch	01.01.1986	0,0	33,0	0,00	0,00	0,00	0,00	0,00	0,00
2/0040002/01668	Mühlwiesenweg / Fahrbahn Fläche 991,50 m <sup>2</sup> , Oberfläche I	01.01.2017	3,0	10,0	5.056,66	0,00	0,00	0,00	1.264,17	3.792,49
2/0040002/01670	Senderweg / Fahrbahn Fläche 1.002,69 m <sup>2</sup> , Oberfläche Erc	01.01.2017	3,0	10,0	5.113,72	0,00	0,00	0,00	1.278,43	3.835,29
2/0040002/01671	Alte Straße / Fahrbahn Fläche 735,21 m <sup>2</sup> , Oberfläche Erdw	01.01.2017	3,0	10,0	3.749,58	0,00	0,00	0,00	937,40	2.812,18
2/0040002/01672	Baumriegelweg / Fahrbahn Fläche 770,88 m <sup>2</sup> , Oberfläche E	01.01.2017	3,0	10,0	3.931,50	0,00	0,00	0,00	982,88	2.948,62
2/0040002/01673	Grenzweg / Fahrbahn Fläche 1.249,83 m <sup>2</sup> , Oberfläche Erdv	01.01.2017	3,0	10,0	6.374,14	0,00	0,00	0,00	1.593,54	4.780,60
2/0040002/01674	Waldweg / Fahrbahn Fläche 838,98 m <sup>2</sup> , Oberfläche Erdweç	01.01.2017	3,0	10,0	4.278,80	0,00	0,00	0,00	1.069,70	3.209,10
2/0040002/01675	Grenzweg SBD / Fahrbahn Fläche 3.560,83 m <sup>2</sup> , Oberfläche	01.01.2017	3,0	10,0	18.160,22	0,00	0,00	0,00	4.540,06	13.620,16
2/0040002/01676	neue Strasse / Fahrbahn Fläche 92,37 m <sup>2</sup> , Oberfläche Erdv	01.01.2017	3,0	10,0	471,09	0,00	0,00	0,00	117,77	353,32
2/0040002/01677	Setzenweg / Fahrbahn Fläche 751,89 m <sup>2</sup> , Oberfläche Erdw	01.01.2017	3,0	10,0	3.834,64	0,00	0,00	0,00	958,66	2.875,98
2/0040002/01681	Am Nötschgrund / Fahrbahn Fläche 752,53 m <sup>2</sup> , Oberfläche	01.01.2017	3,0	10,0	3.837,93	0,00	0,00	0,00	959,48	2.878,45
2/0040002/01682	Am Nötschgrund / Fahrbahn Fläche 154,70 m <sup>2</sup> , Oberfläche	01.01.2015	1,0	10,0	350,67	0,00	0,00	0,00	175,34	175,33
2/0040002/01700	Begleitweg Bahn Ost / Fahrbahn Fläche 9.901,25 m <sup>2</sup> , Ober	01.01.2013	0,0	10,0	0,00	0,00	0,00	0,00	0,00	0,00
2/0040002/01702	Begleitweg Bahn West / Fahrbahn Fläche 7.142,06 m <sup>2</sup> , Ober	01.01.2013	0,0	10,0	0,00	0,00	0,00	0,00	0,00	0,00
2/0040002/01703	Blodgasse / Fahrbahn Fläche 207,62 m <sup>2</sup> , Oberfläche Schot	01.01.2015	1,0	10,0	470,61	0,00	0,00	0,00	235,31	235,30
2/0040002/01704	Blodgasse / Fahrbahn Fläche 306,30 m <sup>2</sup> , Oberfläche Schot	01.01.2013	0,0	10,0	0,00	0,00	0,00	0,00	0,00	0,00
2/0040002/01716	Breitenweg / Fahrbahn Fläche 105,24 m <sup>2</sup> , Oberfläche Scho	01.01.2013	0,0	10,0	0,00	0,00	0,00	0,00	0,00	0,00
2/0040002/01752	Gerasdorf / Fahrbahn Fläche 2.117,22 m <sup>2</sup> , Oberfläche Schc	01.01.2013	0,0	10,0	0,00	0,00	0,00	0,00	0,00	0,00
2/0040002/01756	Haltweg / Fahrbahn Fläche 3.614,20 m <sup>2</sup> , Oberfläche Schott	01.01.2013	0,0	10,0	0,00	0,00	0,00	0,00	0,00	0,00
2/0040002/01757	Haltweg / Fahrbahn Fläche 442,52 m <sup>2</sup> , Oberfläche Erdweg,	01.01.2017	3,0	10,0	2.256,86	0,00	0,00	0,00	564,22	1.692,64
2/0040002/01758	Haltweg / Fahrbahn Fläche 143,09 m <sup>2</sup> , Oberfläche Schotter	01.01.2015	1,0	10,0	324,33	0,00	0,00	0,00	162,17	162,16
2/0040002/01778	Kaiserallee / Fahrbahn Fläche 2.033,16 m <sup>2</sup> , Oberfläche Sch	01.01.2013	0,0	10,0	0,00	0,00	0,00	0,00	0,00	0,00
2/0040002/01785	Krautgasse / Fahrbahn Fläche 3.156,41 m <sup>2</sup> , Oberfläche Sc	01.01.2013	0,0	10,0	0,00	0,00	0,00	0,00	0,00	0,00
2/0040002/01808	Neusiedl / Fahrbahn Fläche 4.855,84 m <sup>2</sup> , Oberfläche Schot	01.01.2013	0,0	10,0	0,00	0,00	0,00	0,00	0,00	0,00
2/0040002/01811	Neusiedl / Fahrbahn Fläche 14.122,04 m <sup>2</sup> , Oberfläche Erdv	01.01.2017	3,0	10,0	72.022,38	0,00	0,00	0,00	18.005,60	54.016,78
2/0040002/01814	Neusiedl/Steinfelde - Z / Fahrbahn Fläche 749,80 m <sup>2</sup> , Ober	01.01.2015	1,0	10,0	1.699,55	0,00	0,00	0,00	849,78	849,77
2/0040002/01815	Neusiedl/Steinfelde - Z / Fahrbahn Fläche 748,96 m <sup>2</sup> , Ober	01.01.2017	3,0	10,0	3.819,70	0,00	0,00	0,00	954,93	2.864,77
2/0040002/01816	Neusiedl/Steinfelde - Z / Fahrbahn Fläche 4.351,08 m <sup>2</sup> , Obr	01.01.2013	0,0	10,0	0,00	0,00	0,00	0,00	0,00	0,00
2/0040002/01823	Parkplatz Bahnhof St.Egyden am Steinfeld / Fahrbahn Fläc	01.01.2013	0,0	10,0	0,00	0,00	0,00	0,00	0,00	0,00
2/0040002/01834	Reitweg / Fahrbahn Fläche 4.824,22 m <sup>2</sup> , Oberfläche Schott	01.01.2013	0,0	10,0	0,00	0,00	0,00	0,00	0,00	0,00
2/0040002/01840	Saubersdorf / Fahrbahn Fläche 47.416,16 m <sup>2</sup> , Oberfläche ε	01.01.2013	0,0	10,0	0,00	0,00	0,00	0,00	0,00	0,00
2/0040002/01841	Saubersdorf / Fahrbahn Fläche 444,09 m <sup>2</sup> , Oberfläche Schv	01.01.2015	1,0	10,0	1.006,61	0,00	0,00	0,00	503,31	503,30
2/0040002/01843	Saubersdorf / Fahrbahn Fläche 995,51 m <sup>2</sup> , Oberfläche Erdv	01.01.2015	1,0	10,0	2.256,49	0,00	0,00	0,00	1.128,25	1.128,24
2/0040002/01844	Saubersdorf / Fahrbahn Fläche 13.753,10 m <sup>2</sup> , Oberfläche E	01.01.2017	3,0	10,0	70.140,82	0,00	0,00	0,00	17.535,21	52.605,61
2/0040002/01878	Südbahngasse / Fahrbahn Fläche 4.859,55 m <sup>2</sup> , Oberfläche	01.01.2013	0,0	10,0	0,00	0,00	0,00	0,00	0,00	0,00

Ansatz MVAG Konto	Bezeichnung	Inbetrieb- nahme	RND	ND	Buchwert 31.12.2022	Zugänge/ + Umbuchungen	Abgänge/ -	Wertaufholung+/ Wertminderung-	Abschreibung	Buchwert 31.12.2023
2/0040002/01893	Urschendorf / Fahrbahn Fläche 6.362,74 m², Oberfläche Sc	01.01.2013	0,0	10,0	0,00	0,00	0,00	0,00	0,00	0,00
2/0040002/01894	Urschendorf / Fahrbahn Fläche 3.458,57 m², Oberfläche Er	01.01.2017	3,0	10,0	17.638,70	0,00	0,00	0,00	4.409,68	13.229,02
2/0040002/01895	Urschendorf / Fahrbahn Fläche 137,79 m², Oberfläche Sch	01.01.2015	1,0	10,0	312,33	0,00	0,00	0,00	156,17	156,16
2/0040002/01896	Wassergasse / Fahrbahn Fläche 650,99 m², Oberfläche Sc	01.01.2013	0,0	10,0	0,00	0,00	0,00	0,00	0,00	0,00
2/0040002/01897	Wassergasse / Fahrbahn Fläche 1.152,15 m², Oberfläche E	01.01.2017	3,0	10,0	5.875,98	0,00	0,00	0,00	1.469,00	4.406,98
2/0040002/01900	Weidengasse / Fahrbahn Fläche 200,00 m², Oberfläche Sc	01.01.2013	0,0	10,0	0,00	0,00	0,00	0,00	0,00	0,00
2/0040002/01905	Wiesengasse / Fahrbahn Fläche 1.283,90 m², Oberfläche S	01.01.2013	0,0	10,0	0,00	0,00	0,00	0,00	0,00	0,00
2/0040002/01906	Wiesengasse / Fahrbahn Fläche 459,70 m², Oberfläche Er	01.01.2017	3,0	10,0	2.344,46	0,00	0,00	0,00	586,12	1.758,34
2/0040002/01925	Alte Bundesstraße / Fahrbahn Fläche 637,53 m², Oberfläch	01.01.2017	3,0	10,0	3.251,41	0,00	0,00	0,00	812,85	2.438,56
2/0040002/01946	Oberer Waldweg / Fahrbahn Fläche 3.259,38 m², Oberfläch	01.01.2017	3,0	10,0	16.622,84	0,00	0,00	0,00	4.155,71	12.467,13
2/0040002/01947	Breitenauerweg / Fahrbahn Fläche 2.207,82 m², Oberfläch	01.01.2017	3,0	10,0	11.259,88	0,00	0,00	0,00	2.814,97	8.444,91
2/0040002/01948	Blodweg / Fahrbahn Fläche 101,47 m², Oberfläche Schotte	01.01.2013	0,0	10,0	0,00	0,00	0,00	0,00	0,00	0,00
2/0040002/01949	Breitenauerweg / Fahrbahn Fläche 972,51 m², Oberfläche S	01.01.2013	0,0	10,0	0,00	0,00	0,00	0,00	0,00	0,00
2/0040002/01950	Kohlweg / Fahrbahn Fläche 1.480,65 m², Oberfläche Erdwe	01.01.2017	3,0	10,0	7.551,31	0,00	0,00	0,00	1.887,83	5.663,48
2/0040002/01951	Gesangriegelweg / Fahrbahn Fläche 381,54 m², Oberfläche	01.01.2017	3,0	10,0	1.945,86	0,00	0,00	0,00	486,47	1.459,39
2/0040002/01952	Trift / Fahrbahn Fläche 1.929,21 m², Oberfläche Erdweg, Zi	01.01.2017	3,0	10,0	9.838,98	0,00	0,00	0,00	2.459,75	7.379,23
2/0040002/01954	Huthüttenäcker / Fahrbahn Fläche 965,64 m², Oberfläche S	01.01.2013	0,0	10,0	0,00	0,00	0,00	0,00	0,00	0,00
2/0040002/01955	Krautgartenweg / Fahrbahn Fläche 107,70 m², Oberfläche S	01.01.2013	0,0	10,0	0,00	0,00	0,00	0,00	0,00	0,00
2/0040002/01956	Robäcker / Fahrbahn Fläche 1.160,25 m², Oberfläche Erdw	01.01.2017	3,0	10,0	5.917,27	0,00	0,00	0,00	1.479,32	4.437,95
2/0040002/01957	Johannesbachweg / Fahrbahn Fläche 1.118,04 m², Oberflä	01.01.2017	3,0	10,0	5.702,01	0,00	0,00	0,00	1.425,50	4.276,51
2/0040002/01958	Wiesgartenweg / Fahrbahn Fläche 663,45 m², Oberfläche E	01.01.2017	3,0	10,0	3.383,59	0,00	0,00	0,00	845,90	2.537,69
2/0040002/02010	Breitenweg / Oberfläche Patchmatic Instandsetzg. im Zuge	01.11.2020	6,5	10,0	12.514,60	0,00	0,00	0,00	1.668,61	10.845,99
2/0040002/02012	Feldgasse / Oberfläche Patchmatic Instandsetzung im Zug	22.07.2021	7,5	10,0	3.013,33	0,00	0,00	0,00	354,51	2.658,82
2/0040002/02014	Gesangriegel/Hochwartweg Instandsetzg. im Zuge Förder	01.09.2021	7,5	10,0	5.990,93	0,00	0,00	0,00	704,82	5.286,11
2/0040002/02015	Hirrieglstraße außerorts / einfache Oberflächenbehandlg. in	01.09.2022	8,5	10,0	2.981,57	0,00	0,00	0,00	313,85	2.667,72
2/0040002/02016	Mitterweg (Bereich Blätterstr.-> Löschteich groß)/Instandse	24.10.2022	8,5	10,0	7.627,96	0,00	0,00	0,00	802,94	6.825,02
2/0040002/02018	Johannesgasse außerorts / Schlaglochsanierg. u. einfache	01.08.2023	9,5	10,0	0,00	17.333,09	0,00	0,00	866,65	16.466,44
<b>1311</b>	<b>Investitionszuschüsse von Trägern öffentlichen Rechts</b>				<b>-14.195,71</b>	<b>0,00</b>	<b>5.400,00</b>	<b>0,00</b>	<b>-2.927,03</b>	<b>-16.668,68</b>
2/0040002/01999	InvZ Güterwege ST8 2009	31.12.2009	0,0	10,0	0,00	0,00	0,00	0,00	0,00	0,00
2/0040002/02000	InvZ Güterwege ST8 2010	31.12.2010	0,0	10,0	0,00	0,00	0,00	0,00	0,00	0,00
2/0040002/02001	InvZ Güterwege ST8 2011	31.12.2011	0,0	10,0	0,00	0,00	0,00	0,00	0,00	0,00
2/0040002/02002	InvZ Güterwege ST8 2012	31.12.2012	0,0	10,0	0,00	0,00	0,00	0,00	0,00	0,00
2/0040002/02003	InvZ Güterwege ST8 2013	31.12.2013	0,0	10,0	-150,00	0,00	0,00	0,00	-150,00	0,00
2/0040002/02004	InvZ Güterwege ST8 2014	31.12.2014	0,5	10,0	-450,00	0,00	0,00	0,00	-300,00	-150,00
2/0040002/02005	InvZ Güterwege ST8 2015	31.12.2015	1,5	10,0	-625,00	0,00	0,00	0,00	-250,00	-375,00
2/0040002/02006	InvZ Güterwege ST8 2016	31.12.2016	2,5	10,0	-962,50	0,00	0,00	0,00	-275,00	-687,50
2/0040002/02007	InvZ Güterwege ST8 2017	31.12.2017	3,5	10,0	-1.125,00	0,00	0,00	0,00	-250,00	-875,00
2/0040002/02008	InvZ Güterwege ST8 2018	31.12.2018	4,5	10,0	-1.375,00	0,00	0,00	0,00	-250,00	-1.125,00

Ansatz	MVAG	Bezeichnung	Inbetrieb-	RND	ND	Buchwert	Zugänge/	Abgänge/	Wertaufholung+/	Abschreibung	Buchwert
	Konto		nahme			31.12.2022	+ Umbuchungen -	-	Wertminderung-		31.12.2023
	2/0040002/02009	InvZ Güterwege ST8 2019	31.12.2019	5,5	10,0	-1.508,21	0,00	0,00	0,00	-232,03	-1.276,18
	2/0040002/02011	InvZ Güterwege ST8 2020	30.11.2020	6,5	10,0	-2.812,50	0,00	0,00	0,00	-375,00	-2.437,50
	2/0040002/02013	InvZ Güterwege ST8 2021	01.10.2021	7,5	10,0	-2.337,50	0,00	0,00	0,00	-275,00	-2.062,50
	2/0040002/02017	InvZ Güterwege ST8 2022	01.10.2022	8,5	10,0	-2.850,00	0,00	0,00	0,00	-300,00	-2.550,00
	2/0040002/02019	InvZ Güterwege ST8 2023	01.11.2023	9,5	10,0	0,00	0,00	5.400,00	0,00	-270,00	-5.130,00
<b>816000</b>		<b>Öffentliche Beleuchtung und öffentliche Uhren</b>				<b>85.717,60</b>	<b>5.700,00</b>	<b>0,00</b>	<b>0,00</b>	<b>8.234,21</b>	<b>83.183,39</b>
	<b>1021</b>	<b>Grundstücke, Grundstückseinrichtungen und Infrastruktur</b>				<b>104.413,80</b>	<b>5.700,00</b>	<b>0,00</b>	<b>0,00</b>	<b>9.922,79</b>	<b>100.191,01</b>
	2/0040012/01293	LED 2016	31.12.2016	7,5	15,0	17.000,00	0,00	0,00	0,00	2.000,00	15.000,00
	2/0040012/01350	LED 2018	31.12.2018	9,5	15,0	30.865,54	0,00	0,00	0,00	2.939,58	27.925,96
	2/0040012/01352	LED 2019	31.12.2019	10,5	15,0	15.545,03	0,00	0,00	0,00	1.351,74	14.193,29
	2/0040012/01999	LED 2020	02.06.2020	11,0	15,0	31.176,83	0,00	0,00	0,00	2.598,07	28.578,76
	2/0270002/00002	Freiluftzählerverteiler FZNV ohne Sockel - OT Urschendorf	12.03.2021	12,0	15,0	2.293,20	0,00	0,00	0,00	176,40	2.116,80
	2/0270002/00003	Freiluftzählerverteiler FZNV mit Sockel - OT Gerasdorf	12.03.2021	12,0	15,0	2.454,40	0,00	0,00	0,00	188,80	2.265,60
	2/0270002/00004	Freiluftzählerverteiler FZNV mit Sockel - OT Neusiedl	12.03.2021	12,0	15,0	2.454,40	0,00	0,00	0,00	188,80	2.265,60
	2/0270002/00005	Freiluftzählerverteiler FZNV inkl. Sichtfenster u. Lichtsensor	01.10.2021	12,5	15,0	2.624,40	0,00	0,00	0,00	194,40	2.430,00
	2/0350004/01294	Sonstige öffentliche Beleuchtung 2012	31.12.2012	0,0	10,0	0,00	0,00	0,00	0,00	0,00	0,00
	2/0350004/01352	Straßenlaterne Sbd. bei Haus 172-Lichtmast LPH 7,5 M - T	01.09.2023	9,5	10,0	0,00	5.700,00	0,00	0,00	285,00	5.415,00
	<b>1311</b>	<b>Investitionszuschüsse von Trägern öffentlichen Rechts</b>				<b>-18.696,20</b>	<b>0,00</b>	<b>0,00</b>	<b>0,00</b>	<b>-1.688,58</b>	<b>-17.007,62</b>
	2/0040012/01989	KT LED 2016	31.12.2016	7,5	15,0	-2.833,35	0,00	0,00	0,00	-333,34	-2.500,01
	2/0040012/01997	KT LED 2018	31.12.2018	9,5	15,0	-2.799,99	0,00	0,00	0,00	-266,67	-2.533,32
	2/0040012/02000	KT - KIP 2020 Zweckzuschuss LED 2020	20.04.2021	11,0	14,0	-13.062,86	0,00	0,00	0,00	-1.088,57	-11.974,29
<b>817000</b>		<b>Friedhöfe</b>				<b>0,00</b>	<b>0,00</b>	<b>0,00</b>	<b>0,00</b>	<b>0,00</b>	<b>0,00</b>
	<b>1022</b>	<b>Gebäude und Bauten</b>				<b>0,00</b>	<b>0,00</b>	<b>0,00</b>	<b>0,00</b>	<b>0,00</b>	<b>0,00</b>
	2/0060001/01285	Aufbahnungshalle St Egyden > 50 J alt	01.01.1960	0,0	50,0	0,00	0,00	0,00	0,00	0,00	0,00
<b>820000</b>		<b>Wirtschaftshöfe</b>				<b>538.266,44</b>	<b>0,00</b>	<b>0,00</b>	<b>0,00</b>	<b>7.872,23</b>	<b>530.394,21</b>
	<b>1021</b>	<b>Grundstücke, Grundstückseinrichtungen und Infrastruktur</b>				<b>256.100,00</b>	<b>0,00</b>	<b>0,00</b>	<b>0,00</b>	<b>0,00</b>	<b>256.100,00</b>
	1/0020001/01088	Grundstück Nr. 397/1, KG-Nr. 23351, Bauflächen, Sportplai	01.01.1900			40.430,00	0,00	0,00	0,00	0,00	40.430,00
	1/0020002/01089	Grundstück Nr. 397/1, KG-Nr. 23351, Sonstige, Sportplatzg	01.01.1900			215.670,00	0,00	0,00	0,00	0,00	215.670,00
	<b>1022</b>	<b>Gebäude und Bauten</b>				<b>286.493,29</b>	<b>0,00</b>	<b>0,00</b>	<b>0,00</b>	<b>6.006,15</b>	<b>280.487,14</b>
	2/0060001/01291	Bauhof Gebäude 2003	01.10.2019	46,7	51,2	286.493,29	0,00	0,00	0,00	6.006,15	280.487,14
	<b>1024</b>	<b>Sonderanlagen</b>				<b>10.682,84</b>	<b>0,00</b>	<b>0,00</b>	<b>0,00</b>	<b>610,45</b>	<b>10.072,39</b>
	2/0070003/01292	Salzsilo Bauhof 2007	31.12.2007	16,5	33,0	10.682,84	0,00	0,00	0,00	610,45	10.072,39
	<b>1025</b>	<b>Technische Anlagen, Fahrzeuge und Maschinen</b>				<b>9.140,33</b>	<b>0,00</b>	<b>0,00</b>	<b>0,00</b>	<b>1.761,92</b>	<b>7.378,41</b>
	4/0240001/00001	Rider R316 TSX AWD Husqvarna inkl. Mähdeck Combi 10:	11.06.2021	7,0	10,0	6.345,70	0,00	0,00	0,00	793,21	5.552,49

Ansatz MVAG Konto	Bezeichnung	Inbetrieb- nahme	RND	ND	Buchwert 31.12.2022	Zugänge/ + Umbuchungen	Abgänge/ -	Wertaufholung+/ Wertminderung-	Abschreibung	Buchwert 31.12.2023
5/0290001/01353	Werkzeuge 2017	31.12.2017	1,5	8,0	187,19	0,00	0,00	0,00	74,88	112,31
5/0290001/01354	Werkzeuge/Geräte 2018	31.12.2018	2,5	8,0	2.399,06	0,00	0,00	0,00	685,45	1.713,61
5/0290001/01358	Werkzeuge/Geräte 2015	31.12.2015	0,0	8,0	208,38	0,00	0,00	0,00	208,38	0,00
5/0290001/01359	Werkzeuge/Geräte 2014	31.12.2014	0,0	8,0	0,00	0,00	0,00	0,00	0,00	0,00
<b>1311</b>	<b>Investitionszuschüsse von Trägern öffentlichen Rechts</b>				<b>-24.150,02</b>	<b>0,00</b>	<b>0,00</b>	<b>0,00</b>	<b>-506,29</b>	<b>-23.643,73</b>
2/0060001/01988	KT Bauhof Gebäude 2003	31.12.2019	46,7	51,2	-24.150,02	0,00	0,00	0,00	-506,29	-23.643,73
<b>821000 Fuhrpark</b>					<b>15.594,15</b>	<b>0,00</b>	<b>0,00</b>	<b>0,00</b>	<b>7.258,91</b>	<b>8.335,24</b>
<b>1025</b>	<b>Technische Anlagen, Fahrzeuge und Maschinen</b>				<b>16.909,07</b>	<b>0,00</b>	<b>0,00</b>	<b>0,00</b>	<b>8.135,52</b>	<b>8.773,55</b>
5/0150002/01295	Bagger, Traktor Altbestand John Deere 2007	01.01.1900	0,0	10,0	0,00	0,00	0,00	0,00	0,00	0,00
5/0150002/01296	Traktor Steyr 2018 (gebraucht gekauft BJ 2008)	01.01.1900	0,0	10,0	0,00	0,00	0,00	0,00	0,00	0,00
5/0150002/01297	Fiat Ducato 2015	31.12.2015	1,5	10,0	7.209,40	0,00	0,00	0,00	2.883,76	4.325,64
5/0150002/01298	Fiat Doblo 2013	31.12.2013	0,0	10,0	728,19	0,00	0,00	0,00	728,19	0,00
5/0150002/01299	Böschungsmulcher 2014	31.12.2014	0,5	10,0	5.329,84	0,00	0,00	0,00	3.553,23	1.776,61
5/0150002/01355	Schneeschild 2017	31.12.2017	3,5	10,0	2.400,75	0,00	0,00	0,00	533,50	1.867,25
5/0150002/01356	Laubbläser 2016	31.12.2016	2,5	10,0	520,80	0,00	0,00	0,00	148,80	372,00
5/0150002/01357	Sichelmulcher 2015	31.12.2015	1,5	10,0	720,09	0,00	0,00	0,00	288,04	432,05
5/0150002/01360	Holzrückewagen Aufbau 2012	31.12.2012	0,0	10,0	0,00	0,00	0,00	0,00	0,00	0,00
5/0150002/01361	Rasenmähertraktor 2012	31.12.2012	0,0	10,0	0,00	0,00	0,00	0,00	0,00	0,00
5/0150002/01362	Holzrückewagen 2010	31.12.2010	0,0	10,0	0,00	0,00	0,00	0,00	0,00	0,00
<b>1311</b>	<b>Investitionszuschüsse von Trägern öffentlichen Rechts</b>				<b>-1.314,92</b>	<b>0,00</b>	<b>0,00</b>	<b>0,00</b>	<b>-876,61</b>	<b>-438,31</b>
5/0150002/01990	KT Böschungsmulcher 2014	31.12.2014	0,5	10,0	-1.314,92	0,00	0,00	0,00	-876,61	-438,31
<b>821100 Fuhrpark</b>					<b>0,00</b>	<b>108.255,37</b>	<b>0,00</b>	<b>0,00</b>	<b>5.412,77</b>	<b>102.842,60</b>
<b>1025</b>	<b>Technische Anlagen, Fahrzeuge und Maschinen</b>				<b>0,00</b>	<b>108.255,37</b>	<b>0,00</b>	<b>0,00</b>	<b>5.412,77</b>	<b>102.842,60</b>
4/0150002/00005	Kommunalfahrzeug HAKO Citymaster mit div. Zubehör (Au 01.08.2023		9,5	10,0	0,00	108.255,37	0,00	0,00	5.412,77	102.842,60
<b>840000 Grundbesitz</b>					<b>4.039.182,40</b>	<b>4.000,00</b>	<b>0,00</b>	<b>0,00</b>	<b>0,00</b>	<b>4.043.182,40</b>
<b>1021</b>	<b>Grundstücke, Grundstückseinrichtungen und Infrastruktur</b>				<b>4.039.182,40</b>	<b>4.000,00</b>	<b>0,00</b>	<b>0,00</b>	<b>0,00</b>	<b>4.043.182,40</b>
1/0010001/01031	Grundstück Nr. 189/5, KG-Nr. 23351, Sonstige 595,00 m²	01.01.1900			7.735,00	0,00	0,00	0,00	0,00	7.735,00
1/0010001/01067	Grundstück Nr. 346/4, KG-Nr. 23351, Sonstige 388,00 m², i	01.01.1900			388,00	0,00	0,00	0,00	0,00	388,00
1/0010001/01094	Grundstück Nr. 477/1, KG-Nr. 23351, Sonstige Freizeitfläch	01.01.1900			159.575,00	0,00	0,00	0,00	0,00	159.575,00
1/0010001/01097	Grundstück Nr. 480/1, KG-Nr. 23351, Sonstige Freizeitfläch	01.01.1900			11.635,00	0,00	0,00	0,00	0,00	11.635,00
1/0010002/01012	Grundstück Nr. 529, KG-Nr. 23336, Gewässer Stehende G	01.01.1900			2.180,00	0,00	0,00	0,00	0,00	2.180,00
1/0010002/01063	Grundstück Nr. 297/5, KG-Nr. 23351, Gewässer Fließende	01.01.1900			1.303,00	0,00	0,00	0,00	0,00	1.303,00
1/0010002/01120	Grundstück Nr. 670/7, KG-Nr. 23351, Gewässer Fließende	01.01.1900			208,00	0,00	0,00	0,00	0,00	208,00
1/0010002/01121	Grundstück Nr. 674/1, KG-Nr. 23351, Gewässer Fließende	01.01.1900			1.015,00	0,00	0,00	0,00	0,00	1.015,00
1/0010002/01178	Grundstück Nr. 919, KG-Nr. 23351, Gewässer Fließende G	01.01.1900			823,00	0,00	0,00	0,00	0,00	823,00



Ansatz MVAG Konto	Bezeichnung	Inbetrieb- nahme	RND	ND	Buchwert 31.12.2022	Zugänge/ + Umbuchungen -	Abgänge/	Wertaufholung+/ Wertminderung-	Abschreibung	Buchwert 31.12.2023
1/0010002/01179	Grundstück Nr. 920, KG-Nr. 23351, Gewässer Fließende G	01.01.1900			1.945,00	0,00	0,00	0,00	0,00	1.945,00
1/0010002/01187	Grundstück Nr. 928, KG-Nr. 23351, Gewässer Fließende G	01.01.1900			1.480,00	0,00	0,00	0,00	0,00	1.480,00
1/0010002/00745	Grundstück Nr. 1115/4, KG-Nr. 23323, Gewässer Fließende	01.01.1900			6.266,25	0,00	0,00	0,00	0,00	6.266,25
1/0010002/00757	Grundstück Nr. 1122/2, KG-Nr. 23323, Gewässer Fließende	01.01.1900			5.366,00	0,00	0,00	0,00	0,00	5.366,00
1/0010002/00776	Grundstück Nr. 1188, KG-Nr. 23323, Gewässer Fließende	01.01.1900			3.270,00	0,00	0,00	0,00	0,00	3.270,00
1/0010002/00784	Grundstück Nr. 1204, KG-Nr. 23323, Gewässer Stehende	01.01.1900			117,50	0,00	0,00	0,00	0,00	117,50
1/0010002/00796	Grundstück Nr. 20/3, KG-Nr. 23323, Gewässer Fließende	01.01.1900			68,75	0,00	0,00	0,00	0,00	68,75
1/0010002/00869	Grundstück Nr. 1641, KG-Nr. 23336, Gewässer Stehende	01.01.1900			881,25	0,00	0,00	0,00	0,00	881,25
1/0010002/00899	Grundstück Nr. 1720/2, KG-Nr. 23336, Gewässer Fließende	01.01.1900			288,75	0,00	0,00	0,00	0,00	288,75
1/0010002/00900	Grundstück Nr. 1720/2, KG-Nr. 23336, Gewässer Gewässer	01.01.1900			648,75	0,00	0,00	0,00	0,00	648,75
1/0010002/00903	Grundstück Nr. 1722, KG-Nr. 23336, Gewässer Fließende	01.01.1900			2.850,00	0,00	0,00	0,00	0,00	2.850,00
1/0010002/00922	Grundstück Nr. 1746, KG-Nr. 23336, Gewässer Fließende	01.01.1900			37.055,00	0,00	0,00	0,00	0,00	37.055,00
1/0010002/00951	Grundstück Nr. 1820, KG-Nr. 23336, Gewässer Fließende	01.01.1900			709,00	0,00	0,00	0,00	0,00	709,00
1/0010002/00953	Grundstück Nr. 1858, KG-Nr. 23336, Gewässer Fließende	01.01.1900			8.147,00	0,00	0,00	0,00	0,00	8.147,00
1/0010002/00954	Grundstück Nr. 1858, KG-Nr. 23336, Gewässer Gewässerr	01.01.1900			20.799,00	0,00	0,00	0,00	0,00	20.799,00
1/0010002/00957	Grundstück Nr. 1889, KG-Nr. 23336, Gewässer Fließende	01.01.1900			1.092,00	0,00	0,00	0,00	0,00	1.092,00
1/0010002/00959	Grundstück Nr. 1891, KG-Nr. 23336, Gewässer Stehende	01.01.1900			1.053,00	0,00	0,00	0,00	0,00	1.053,00
1/0020001/01007	Grundstück Nr. 376/2, KG-Nr. 23336, Bauflächen Gebäude	01.01.1900			4,00	0,00	0,00	0,00	0,00	4,00
1/0020001/01080	Grundstück Nr. 384/4, KG-Nr. 23351, Bauflächen Gebäude	01.01.1900			4,00	0,00	0,00	0,00	0,00	4,00
1/0020001/01086	Grundstück Nr. 396/3, KG-Nr. 23351, Bauflächen, Sportplai	01.01.1900			9.828,00	0,00	0,00	0,00	0,00	9.828,00
1/0020001/01090	Grundstück Nr. 414, KG-Nr. 23351, Bauflächen Gebäude, F	01.01.1900			8.710,00	0,00	0,00	0,00	0,00	8.710,00
1/0020001/01093	Grundstück Nr. 477/1, KG-Nr. 23351, Bauflächen Gebäude	01.01.1900			17.940,00	0,00	0,00	0,00	0,00	17.940,00
1/0020001/01096	Grundstück Nr. 480/1, KG-Nr. 23351, Bauflächen Gebäude	01.01.1900			4.355,00	0,00	0,00	0,00	0,00	4.355,00
1/0020001/01102	Grundstück Nr. 529, KG-Nr. 23351, Bauflächen Gebäude, F	01.01.1900			32,00	0,00	0,00	0,00	0,00	32,00
1/0020001/01128	Grundstück Nr. 711/62, KG-Nr. 23351, Bauflächen Gebäud	01.01.1900			16,00	0,00	0,00	0,00	0,00	16,00
1/0020001/01154	Grundstück Nr. 825/6, KG-Nr. 23351, Bauflächen Gebäude	01.01.1900			23,00	0,00	0,00	0,00	0,00	23,00
1/0020001/00605	Grundstück Nr. 231/2, KG-Nr. 23305, Bauflächen Gebäude	01.01.1900			9.490,00	0,00	0,00	0,00	0,00	9.490,00
1/0020001/00606	Grundstück Nr. 231/2, KG-Nr. 23305, Bauflächen Gebäude	01.01.1900			3.250,00	0,00	0,00	0,00	0,00	3.250,00
1/0020001/00610	Grundstück Nr. 231/3, KG-Nr. 23305, Bauflächen Gebäude	01.01.1900			715,00	0,00	0,00	0,00	0,00	715,00
1/0020001/00619	Grundstück Nr. 255/2, KG-Nr. 23305, Bauflächen Gebäude	01.01.1900			1.170,00	0,00	0,00	0,00	0,00	1.170,00
1/0020001/00626	Grundstück Nr. 310/4, KG-Nr. 23305, Bauflächen Gebäude	01.01.1900			390,00	0,00	0,00	0,00	0,00	390,00
1/0020001/00654	Grundstück Nr. 511/5, KG-Nr. 23305, Bauflächen Gebäude	01.01.1900			4,00	0,00	0,00	0,00	0,00	4,00
1/0020001/00720	Grundstück Nr. 1104/1, KG-Nr. 23323, Bauflächen Gebäud	01.01.1900			10,00	0,00	0,00	0,00	0,00	10,00
1/0020001/00781	Grundstück Nr. 1204, KG-Nr. 23323, Bauflächen Gebäude,	01.01.1900			2.990,00	0,00	0,00	0,00	0,00	2.990,00
1/0020001/00794	Grundstück Nr. 20/1, KG-Nr. 23323, Bauflächen Gebäude,	01.01.1900			520,00	0,00	0,00	0,00	0,00	520,00
1/0020001/00839	Grundstück Nr. .68, KG-Nr. 23336, Bauflächen Gebäude, F	01.01.1900			910,00	0,00	0,00	0,00	0,00	910,00
1/0020001/00870	Grundstück Nr. 1673/3, KG-Nr. 23336, Bauflächen Gebäud	01.01.1900			11.570,00	0,00	0,00	0,00	0,00	11.570,00
1/0020001/00891	Grundstück Nr. 1716, KG-Nr. 23336, Bauflächen Gebäude,	01.01.1900			6.110,00	0,00	0,00	0,00	0,00	6.110,00
1/0020001/00906	Grundstück Nr. 1727/2, KG-Nr. 23336, Bauflächen Gebäud	01.01.1900			650,00	0,00	0,00	0,00	0,00	650,00

Ansatz MVAG Konto	Bezeichnung	Inbetrieb- nahme	RND	ND	Buchwert 31.12.2022	Zugänge/ + Umbuchungen	Abgänge/ -	Wertaufholung+/ Wertminderung-	Abschreibung	Buchwert 31.12.2023
1/0020001/00944	Grundstück Nr. 1774/3, KG-Nr. 23336, Bauflächen Gebäud	01.01.1900			19,00	0,00	0,00	0,00	0,00	19,00
1/0020001/00974	Grundstück Nr. 2084, KG-Nr. 23336, Bauflächen Gebäude,	01.01.1900			390,00	0,00	0,00	0,00	0,00	390,00
1/0020001/00991	Grundstück Nr. 224/133, KG-Nr. 23336, Bauflächen Gebäu	01.01.1900			10,00	0,00	0,00	0,00	0,00	10,00
1/0020002/01092	Grundstück Nr. 414, KG-Nr. 23351, Sonstige Betriebsfläche	01.01.1900			331.695,00	0,00	0,00	0,00	0,00	331.695,00
1/0020002/01173	Grundstück Nr. 914, KG-Nr. 23351, Sonstige Betriebsfläche	01.01.1900			742,00	0,00	0,00	0,00	0,00	742,00
1/0020002/00604	Grundstück Nr. 176/2, KG-Nr. 23305, Sonstige Betriebsfläc	01.01.1900			118.235,00	0,00	0,00	0,00	0,00	118.235,00
1/0020002/00611	Grundstück Nr. 231/3, KG-Nr. 23305, Sonstige Betriebsfläc	01.01.1900			67.990,00	0,00	0,00	0,00	0,00	67.990,00
1/0020002/00894	Grundstück Nr. 1716, KG-Nr. 23336, Sonstige Betriebsfläc	01.01.1900			3.640,00	0,00	0,00	0,00	0,00	3.640,00
1/0020002/00969	Grundstück Nr. 2020, KG-Nr. 23336, Sonstige Betriebsfläc	01.01.1900			3.445,00	0,00	0,00	0,00	0,00	3.445,00
1/0020003/00631	Grundstück Nr. 310/8, KG-Nr. 23305, Sonstige Abbaufläche	01.01.1900			2.847,00	0,00	0,00	0,00	0,00	2.847,00
1/0020004/01003	Grundstück Nr. 236/2, KG-Nr. 23336, Sonstige Straßenverk	01.01.1900			1.550,00	0,00	0,00	0,00	0,00	1.550,00
1/0020004/01006	Grundstück Nr. 372/11, KG-Nr. 23336, Sonstige Straßenve	01.01.1900			498,00	0,00	0,00	0,00	0,00	498,00
1/0020004/01008	Grundstück Nr. 376/2, KG-Nr. 23336, Sonstige Straßenverk	01.01.1900			279,00	0,00	0,00	0,00	0,00	279,00
1/0020004/01010	Grundstück Nr. 381, KG-Nr. 23336, Sonstige Straßenverke	01.01.1900			1.599,00	0,00	0,00	0,00	0,00	1.599,00
1/0020004/01011	Grundstück Nr. 528, KG-Nr. 23336, Sonstige Straßenverke	01.01.1900			1.729,00	0,00	0,00	0,00	0,00	1.729,00
1/0020004/01015	Grundstück Nr. 531, KG-Nr. 23336, Sonstige Straßenverke	01.01.1900			2.704,00	0,00	0,00	0,00	0,00	2.704,00
1/0020004/01016	Grundstück Nr. 550/3, KG-Nr. 23336, Sonstige Straßenverk	01.01.1900			4.459,00	0,00	0,00	0,00	0,00	4.459,00
1/0020004/01017	Grundstück Nr. 712/1, KG-Nr. 23336, Sonstige Straßenverk	01.01.1900			24.440,00	0,00	0,00	0,00	0,00	24.440,00
1/0020004/01018	Grundstück Nr. 712/2, KG-Nr. 23336, Sonstige Straßenverk	01.01.1900			8.983,00	0,00	0,00	0,00	0,00	8.983,00
1/0020004/01019	Grundstück Nr. 854, KG-Nr. 23336, Sonstige Straßenverke	01.01.1900			218,00	0,00	0,00	0,00	0,00	218,00
1/0020004/01021	Grundstück Nr. 926/1, KG-Nr. 23336, Sonstige Straßenverk	01.01.1900			6.318,00	0,00	0,00	0,00	0,00	6.318,00
1/0020004/01030	Grundstück Nr. 15, KG-Nr. 23351, Sonstige Straßenverkeh	01.01.1900			1.109,00	0,00	0,00	0,00	0,00	1.109,00
1/0020004/01032	Grundstück Nr. 213, KG-Nr. 23351, Sonstige Straßenverke	01.01.1900			407,00	0,00	0,00	0,00	0,00	407,00
1/0020004/01033	Grundstück Nr. 213, KG-Nr. 23351, Sonstige Verkehrsrand	01.01.1900			373,00	0,00	0,00	0,00	0,00	373,00
1/0020004/01035	Grundstück Nr. 226/3, KG-Nr. 23351, Sonstige Straßenverk	01.01.1900			1.665,00	0,00	0,00	0,00	0,00	1.665,00
1/0020004/01036	Grundstück Nr. 227/2, KG-Nr. 23351, Sonstige Straßenverk	01.01.1900			3.200,00	0,00	0,00	0,00	0,00	3.200,00
1/0020004/01037	Grundstück Nr. 233/1, KG-Nr. 23351, Sonstige Straßenverk	01.01.1900			928,00	0,00	0,00	0,00	0,00	928,00
1/0020004/01041	Grundstück Nr. 234/2, KG-Nr. 23351, Sonstige Straßenverk	01.01.1900			2.076,00	0,00	0,00	0,00	0,00	2.076,00
1/0020004/01042	Grundstück Nr. 260/2, KG-Nr. 23351, Sonstige Straßenverk	01.01.1900			528,00	0,00	0,00	0,00	0,00	528,00
1/0020004/01043	Grundstück Nr. 260/5, KG-Nr. 23351, Sonstige Straßenverk	01.01.1900			133,00	0,00	0,00	0,00	0,00	133,00
1/0020004/01044	Grundstück Nr. 261/1, KG-Nr. 23351, Sonstige Straßenverk	01.01.1900			489,00	0,00	0,00	0,00	0,00	489,00
1/0020004/01045	Grundstück Nr. 262/4, KG-Nr. 23351, Sonstige Straßenverk	01.01.1900			117,00	0,00	0,00	0,00	0,00	117,00
1/0020004/01046	Grundstück Nr. 270/3, KG-Nr. 23351, Sonstige Straßenverk	01.01.1900			337,00	0,00	0,00	0,00	0,00	337,00
1/0020004/01047	Grundstück Nr. 270/4, KG-Nr. 23351, Sonstige Straßenverk	01.01.1900			168,00	0,00	0,00	0,00	0,00	168,00
1/0020004/01048	Grundstück Nr. 279/5, KG-Nr. 23351, Sonstige Straßenverk	01.01.1900			1.668,00	0,00	0,00	0,00	0,00	1.668,00
1/0020004/01049	Grundstück Nr. 279/6, KG-Nr. 23351, Sonstige Straßenverk	01.01.1900			343,00	0,00	0,00	0,00	0,00	343,00
1/0020004/01050	Grundstück Nr. 284/10, KG-Nr. 23351, Sonstige Straßenve	01.01.1900			2.078,00	0,00	0,00	0,00	0,00	2.078,00
1/0020004/01051	Grundstück Nr. 288/5, KG-Nr. 23351, Sonstige Straßenverk	01.01.1900			1.341,00	0,00	0,00	0,00	0,00	1.341,00
1/0020004/01052	Grundstück Nr. 288/7, KG-Nr. 23351, Sonstige Straßenverk	01.01.1900			289,00	0,00	0,00	0,00	0,00	289,00

Ansatz MVAG Konto	Bezeichnung	Inbetrieb- nahme	RND	ND	Buchwert 31.12.2022	Zugänge/ + Umbuchungen -	Abgänge/	Wertaufholung+/ Wertminderung-	Abschreibung	Buchwert 31.12.2023
1/0020004/01053	Grundstück Nr. 289/2, KG-Nr. 23351, Sonstige Straßenverh	01.01.1900			817,00	0,00	0,00	0,00	0,00	817,00
1/0020004/01054	Grundstück Nr. 289/7, KG-Nr. 23351, Sonstige Straßenverh	01.01.1900			184,00	0,00	0,00	0,00	0,00	184,00
1/0020004/01055	Grundstück Nr. 290/3, KG-Nr. 23351, Sonstige Straßenverh	01.01.1900			603,00	0,00	0,00	0,00	0,00	603,00
1/0020004/01056	Grundstück Nr. 291/4, KG-Nr. 23351, Sonstige Straßenverh	01.01.1900			887,00	0,00	0,00	0,00	0,00	887,00
1/0020004/01058	Grundstück Nr. 296/3, KG-Nr. 23351, Sonstige Straßenverh	01.01.1900			243,00	0,00	0,00	0,00	0,00	243,00
1/0020004/01059	Grundstück Nr. 297/1, KG-Nr. 23351, Sonstige Straßenverh	01.01.1900			427,00	0,00	0,00	0,00	0,00	427,00
1/0020004/01060	Grundstück Nr. 297/3, KG-Nr. 23351, Sonstige Straßenverh	01.01.1900			808,00	0,00	0,00	0,00	0,00	808,00
1/0020004/01061	Grundstück Nr. 297/3, KG-Nr. 23351, Sonstige Verkehrsra	01.01.1900			201,00	0,00	0,00	0,00	0,00	201,00
1/0020004/01062	Grundstück Nr. 297/4, KG-Nr. 23351, Sonstige Straßenverh	01.01.1900			952,00	0,00	0,00	0,00	0,00	952,00
1/0020004/01065	Grundstück Nr. 297/7, KG-Nr. 23351, Sonstige Straßenverh	01.01.1900			44,00	0,00	0,00	0,00	0,00	44,00
1/0020004/01066	Grundstück Nr. 341/3, KG-Nr. 23351, Sonstige Straßenverh	01.01.1900			385,00	0,00	0,00	0,00	0,00	385,00
1/0020004/01070	Grundstück Nr. 366/3, KG-Nr. 23351, Sonstige Straßenverh	01.01.1900			665,00	0,00	0,00	0,00	0,00	665,00
1/0020004/01071	Grundstück Nr. 374/4, KG-Nr. 23351, Sonstige Straßenverh	01.01.1900			526,00	0,00	0,00	0,00	0,00	526,00
1/0020004/01072	Grundstück Nr. 383/7, KG-Nr. 23351, Sonstige Straßenverh	01.01.1900			188,00	0,00	0,00	0,00	0,00	188,00
1/0020004/01073	Grundstück Nr. 383/9, KG-Nr. 23351, Sonstige Straßenverh	01.01.1900			955,00	0,00	0,00	0,00	0,00	955,00
1/0020004/01076	Grundstück Nr. 384/1, KG-Nr. 23351, Sonstige, Egydiplatz	01.01.1900			20.371,00	0,00	0,00	0,00	0,00	20.371,00
1/0020004/01077	Grundstück Nr. 384/1, KG-Nr. 23351, Sonstige, Egydiplatz	01.01.1900			7.865,00	0,00	0,00	0,00	0,00	7.865,00
1/0020004/01079	Grundstück Nr. 384/3, KG-Nr. 23351, Sonstige Straßenverh	01.01.1900			5.655,00	0,00	0,00	0,00	0,00	5.655,00
1/0020004/01081	Grundstück Nr. 384/4, KG-Nr. 23351, Sonstige Straßenverh	01.01.1900			553,00	0,00	0,00	0,00	0,00	553,00
1/0020004/01085	Grundstück Nr. 386/3, KG-Nr. 23351, Sonstige Straßenverh	01.01.1900			3.513,00	0,00	0,00	0,00	0,00	3.513,00
1/0020004/01091	Grundstück Nr. 414, KG-Nr. 23351, Sonstige Parkplätze, Fl	01.01.1900			11.388,00	0,00	0,00	0,00	0,00	11.388,00
1/0020004/01095	Grundstück Nr. 477/3, KG-Nr. 23351, Sonstige Straßenverh	01.01.1900			936,00	0,00	0,00	0,00	0,00	936,00
1/0020004/01098	Grundstück Nr. 480/14, KG-Nr. 23351, Sonstige, Sportplatz	01.01.1900			851,00	0,00	0,00	0,00	0,00	851,00
1/0020004/01111	Grundstück Nr. 591, KG-Nr. 23351, Sonstige Straßenverke	01.01.1900			192,00	0,00	0,00	0,00	0,00	192,00
1/0020004/01114	Grundstück Nr. 63/3, KG-Nr. 23351, Sonstige Straßenverke	01.01.1900			4.315,00	0,00	0,00	0,00	0,00	4.315,00
1/0020004/01115	Grundstück Nr. 63/3, KG-Nr. 23351, Sonstige Verkehrsrauc	01.01.1900			668,00	0,00	0,00	0,00	0,00	668,00
1/0020004/01117	Grundstück Nr. 652/8, KG-Nr. 23351, Sonstige Straßenverh	01.01.1900			12,00	0,00	0,00	0,00	0,00	12,00
1/0020004/01118	Grundstück Nr. 664/7, KG-Nr. 23351, Sonstige Straßenverh	01.01.1900			342,00	0,00	0,00	0,00	0,00	342,00
1/0020004/01119	Grundstück Nr. 664/7, KG-Nr. 23351, Sonstige Verkehrsra	01.01.1900			321,00	0,00	0,00	0,00	0,00	321,00
1/0020004/01124	Grundstück Nr. 711/12, KG-Nr. 23351, Sonstige Straßenve	01.01.1900			187,00	0,00	0,00	0,00	0,00	187,00
1/0020004/01125	Grundstück Nr. 711/12, KG-Nr. 23351, Sonstige Verkehrsra	01.01.1900			864,00	0,00	0,00	0,00	0,00	864,00
1/0020004/01126	Grundstück Nr. 711/13, KG-Nr. 23351, Sonstige Straßenve	01.01.1900			804,00	0,00	0,00	0,00	0,00	804,00
1/0020004/01127	Grundstück Nr. 711/13, KG-Nr. 23351, Sonstige Verkehrsra	01.01.1900			155,00	0,00	0,00	0,00	0,00	155,00
1/0020004/01130	Grundstück Nr. 711/64, KG-Nr. 23351, Sonstige Straßenve	01.01.1900			9.907,00	0,00	0,00	0,00	0,00	9.907,00
1/0020004/01131	Grundstück Nr. 731/12, KG-Nr. 23351, Sonstige Straßenve	01.01.1900			791,00	0,00	0,00	0,00	0,00	791,00
1/0020004/01133	Grundstück Nr. 815, KG-Nr. 23351, Sonstige Straßenverke	01.01.1900			1.786,00	0,00	0,00	0,00	0,00	1.786,00
1/0020004/01134	Grundstück Nr. 816/1, KG-Nr. 23351, Sonstige Straßenverh	01.01.1900			3.267,00	0,00	0,00	0,00	0,00	3.267,00
1/0020004/01135	Grundstück Nr. 816/1, KG-Nr. 23351, Sonstige Verkehrsra	01.01.1900			994,00	0,00	0,00	0,00	0,00	994,00
1/0020004/01136	Grundstück Nr. 817, KG-Nr. 23351, Sonstige Straßenverke	01.01.1900			934,00	0,00	0,00	0,00	0,00	934,00

Ansatz MVAG Konto	Bezeichnung	Inbetrieb- nahme	RND	ND	Buchwert 31.12.2022	Zugänge/ + Umbuchungen -	Abgänge/	Wertaufholung+/ Wertminderung-	Abschreibung	Buchwert 31.12.2023
1/0020004/01137	Grundstück Nr. 818/3, KG-Nr. 23351, Sonstige Straßenverl	01.01.1900			859,00	0,00	0,00	0,00	0,00	859,00
1/0020004/01138	Grundstück Nr. 818/4, KG-Nr. 23351, Sonstige Straßenverl	01.01.1900			434,00	0,00	0,00	0,00	0,00	434,00
1/0020004/01139	Grundstück Nr. 818/5, KG-Nr. 23351, Sonstige Straßenverl	01.01.1900			106,00	0,00	0,00	0,00	0,00	106,00
1/0020004/01140	Grundstück Nr. 818/6, KG-Nr. 23351, Sonstige Straßenverl	01.01.1900			1.037,00	0,00	0,00	0,00	0,00	1.037,00
1/0020004/01141	Grundstück Nr. 818/7, KG-Nr. 23351, Sonstige Straßenverl	01.01.1900			936,00	0,00	0,00	0,00	0,00	936,00
1/0020004/01142	Grundstück Nr. 818/8, KG-Nr. 23351, Sonstige Straßenverl	01.01.1900			696,00	0,00	0,00	0,00	0,00	696,00
1/0020004/01143	Grundstück Nr. 819/1, KG-Nr. 23351, Sonstige Straßenverl	01.01.1900			2.711,00	0,00	0,00	0,00	0,00	2.711,00
1/0020004/01144	Grundstück Nr. 820/1, KG-Nr. 23351, Sonstige Straßenverl	01.01.1900			2.819,00	0,00	0,00	0,00	0,00	2.819,00
1/0020004/01146	Grundstück Nr. 820/3, KG-Nr. 23351, Sonstige Straßenverl	01.01.1900			1.274,00	0,00	0,00	0,00	0,00	1.274,00
1/0020004/01148	Grundstück Nr. 821/3, KG-Nr. 23351, Sonstige Straßenverl	01.01.1900			186,00	0,00	0,00	0,00	0,00	186,00
1/0020004/01149	Grundstück Nr. 822/1, KG-Nr. 23351, Sonstige Straßenverl	01.01.1900			479,00	0,00	0,00	0,00	0,00	479,00
1/0020004/01150	Grundstück Nr. 822/2, KG-Nr. 23351, Sonstige Straßenverl	01.01.1900			492,00	0,00	0,00	0,00	0,00	492,00
1/0020004/01151	Grundstück Nr. 823/1, KG-Nr. 23351, Sonstige Straßenverl	01.01.1900			1.110,00	0,00	0,00	0,00	0,00	1.110,00
1/0020004/01152	Grundstück Nr. 823/3, KG-Nr. 23351, Sonstige Straßenverl	01.01.1900			1.592,00	0,00	0,00	0,00	0,00	1.592,00
1/0020004/01153	Grundstück Nr. 824/3, KG-Nr. 23351, Sonstige Straßenverl	01.01.1900			1.410,00	0,00	0,00	0,00	0,00	1.410,00
1/0020004/01155	Grundstück Nr. 825/6, KG-Nr. 23351, Sonstige Straßenverl	01.01.1900			3.031,00	0,00	0,00	0,00	0,00	3.031,00
1/0020004/01156	Grundstück Nr. 825/8, KG-Nr. 23351, Sonstige Straßenverl	01.01.1900			81,00	0,00	0,00	0,00	0,00	81,00
1/0020004/01157	Grundstück Nr. 826/2, KG-Nr. 23351, Sonstige Straßenverl	01.01.1900			273,00	0,00	0,00	0,00	0,00	273,00
1/0020004/01158	Grundstück Nr. 827/1, KG-Nr. 23351, Sonstige Straßenverl	01.01.1900			298,00	0,00	0,00	0,00	0,00	298,00
1/0020004/01161	Grundstück Nr. 828, KG-Nr. 23351, Sonstige Straßenverl	01.01.1900			673,00	0,00	0,00	0,00	0,00	673,00
1/0020004/01162	Grundstück Nr. 829, KG-Nr. 23351, Sonstige Straßenverl	01.01.1900			2.184,00	0,00	0,00	0,00	0,00	2.184,00
1/0020004/01163	Grundstück Nr. 830, KG-Nr. 23351, Sonstige Straßenverl	01.01.1900			11.550,00	0,00	0,00	0,00	0,00	11.550,00
1/0020004/01164	Grundstück Nr. 830, KG-Nr. 23351, Sonstige Verkehrsrand	01.01.1900			200,00	0,00	0,00	0,00	0,00	200,00
1/0020004/01165	Grundstück Nr. 831, KG-Nr. 23351, Sonstige Straßenverl	01.01.1900			1.083,00	0,00	0,00	0,00	0,00	1.083,00
1/0020004/01166	Grundstück Nr. 832, KG-Nr. 23351, Sonstige Straßenverl	01.01.1900			1.622,00	0,00	0,00	0,00	0,00	1.622,00
1/0020004/01169	Grundstück Nr. 834/7, KG-Nr. 23351, Sonstige Straßenverl	01.01.1900			888,00	0,00	0,00	0,00	0,00	888,00
1/0020004/01170	Grundstück Nr. 835, KG-Nr. 23351, Sonstige Straßenverl	01.01.1900			496,00	0,00	0,00	0,00	0,00	496,00
1/0020004/01171	Grundstück Nr. 836, KG-Nr. 23351, Sonstige Straßenverl	01.01.1900			539,00	0,00	0,00	0,00	0,00	539,00
1/0020004/01172	Grundstück Nr. 837, KG-Nr. 23351, Sonstige Straßenverl	01.01.1900			773,00	0,00	0,00	0,00	0,00	773,00
1/0020004/01175	Grundstück Nr. 916, KG-Nr. 23351, Sonstige Straßenverl	01.01.1900			981,00	0,00	0,00	0,00	0,00	981,00
1/0020004/01176	Grundstück Nr. 917, KG-Nr. 23351, Sonstige Straßenverl	01.01.1900			279,00	0,00	0,00	0,00	0,00	279,00
1/0020004/01177	Grundstück Nr. 918, KG-Nr. 23351, Sonstige Straßenverl	01.01.1900			3.020,00	0,00	0,00	0,00	0,00	3.020,00
1/0020004/01180	Grundstück Nr. 921, KG-Nr. 23351, Sonstige Straßenverl	01.01.1900			1.251,00	0,00	0,00	0,00	0,00	1.251,00
1/0020004/01181	Grundstück Nr. 922, KG-Nr. 23351, Sonstige Straßenverl	01.01.1900			3.352,00	0,00	0,00	0,00	0,00	3.352,00
1/0020004/01182	Grundstück Nr. 923, KG-Nr. 23351, Sonstige Straßenverl	01.01.1900			1.675,00	0,00	0,00	0,00	0,00	1.675,00
1/0020004/01183	Grundstück Nr. 924, KG-Nr. 23351, Sonstige Straßenverl	01.01.1900			1.317,00	0,00	0,00	0,00	0,00	1.317,00
1/0020004/01184	Grundstück Nr. 925, KG-Nr. 23351, Sonstige Straßenverl	01.01.1900			1.643,00	0,00	0,00	0,00	0,00	1.643,00
1/0020004/01185	Grundstück Nr. 926, KG-Nr. 23351, Sonstige Straßenverl	01.01.1900			1.064,00	0,00	0,00	0,00	0,00	1.064,00
1/0020004/01186	Grundstück Nr. 927, KG-Nr. 23351, Sonstige Straßenverl	01.01.1900			1.058,00	0,00	0,00	0,00	0,00	1.058,00

Ansatz MVAG Konto	Bezeichnung	Inbetrieb- nahme	RND	ND	Buchwert 31.12.2022	Zugänge/ + Umbuchungen -	Abgänge/	Wertaufholung+/ Wertminderung-	Abschreibung	Buchwert 31.12.2023
1/0020004/01188	Grundstück Nr. 929, KG-Nr. 23351, Sonstige Straßenverke	01.01.1900			255,00	0,00	0,00	0,00	0,00	255,00
1/0020004/00601	Grundstück Nr. 170/1, KG-Nr. 23305, Sonstige Straßenverke	01.01.1900			16.081,00	0,00	0,00	0,00	0,00	16.081,00
1/0020004/00609	Grundstück Nr. 231/2, KG-Nr. 23305, Sonstige Straßenverke	01.01.1900			1.430,00	0,00	0,00	0,00	0,00	1.430,00
1/0020004/00612	Grundstück Nr. 245/5, KG-Nr. 23305, Sonstige Straßenverke	01.01.1900			1.027,00	0,00	0,00	0,00	0,00	1.027,00
1/0020004/00615	Grundstück Nr. 246/4, KG-Nr. 23305, Sonstige Straßenverke	01.01.1900			6.552,00	0,00	0,00	0,00	0,00	6.552,00
1/0020004/00616	Grundstück Nr. 246/6, KG-Nr. 23305, Sonstige Straßenverke	01.01.1900			1.217,00	0,00	0,00	0,00	0,00	1.217,00
1/0020004/00622	Grundstück Nr. 310/28, KG-Nr. 23305, Sonstige Straßenven	01.01.1900			82,00	0,00	0,00	0,00	0,00	82,00
1/0020004/00623	Grundstück Nr. 310/29, KG-Nr. 23305, Sonstige Straßenven	01.01.1900			1.081,00	0,00	0,00	0,00	0,00	1.081,00
1/0020004/00625	Grundstück Nr. 310/31, KG-Nr. 23305, Sonstige Straßenven	01.01.1900			202,00	0,00	0,00	0,00	0,00	202,00
1/0020004/00628	Grundstück Nr. 310/5, KG-Nr. 23305, Sonstige Straßenverke	01.01.1900			218,00	0,00	0,00	0,00	0,00	218,00
1/0020004/00629	Grundstück Nr. 310/6, KG-Nr. 23305, Sonstige Straßenverke	01.01.1900			4.998,00	0,00	0,00	0,00	0,00	4.998,00
1/0020004/00632	Grundstück Nr. 312/1, KG-Nr. 23305, Sonstige Straßenverke	01.01.1900			120,00	0,00	0,00	0,00	0,00	120,00
1/0020004/00633	Grundstück Nr. 312/2, KG-Nr. 23305, Sonstige Straßenverke	01.01.1900			563,00	0,00	0,00	0,00	0,00	563,00
1/0020004/00634	Grundstück Nr. 315/3, KG-Nr. 23305, Sonstige Straßenverke	01.01.1900			286,00	0,00	0,00	0,00	0,00	286,00
1/0020004/00635	Grundstück Nr. 318/3, KG-Nr. 23305, Sonstige Straßenverke	01.01.1900			94,00	0,00	0,00	0,00	0,00	94,00
1/0020004/00636	Grundstück Nr. 319/3, KG-Nr. 23305, Sonstige Straßenverke	01.01.1900			1.144,00	0,00	0,00	0,00	0,00	1.144,00
1/0020004/00637	Grundstück Nr. 320/3, KG-Nr. 23305, Sonstige Straßenverke	01.01.1900			1.144,00	0,00	0,00	0,00	0,00	1.144,00
1/0020004/00638	Grundstück Nr. 320/5, KG-Nr. 23305, Sonstige Straßenverke	01.01.1900			2.080,00	0,00	0,00	0,00	0,00	2.080,00
1/0020004/00641	Grundstück Nr. 321/1, KG-Nr. 23305, Sonstige Straßenverke	01.01.1900			2.873,00	0,00	0,00	0,00	0,00	2.873,00
1/0020004/00642	Grundstück Nr. 321/4, KG-Nr. 23305, Sonstige Straßenverke	01.01.1900			214,00	0,00	0,00	0,00	0,00	214,00
1/0020004/00643	Grundstück Nr. 321/4, KG-Nr. 23305, Sonstige Verkehrsrr	01.01.1900			299,00	0,00	0,00	0,00	0,00	299,00
1/0020004/00644	Grundstück Nr. 321/5, KG-Nr. 23305, Sonstige Straßenverke	01.01.1900			3.198,00	0,00	0,00	0,00	0,00	3.198,00
1/0020004/00645	Grundstück Nr. 390/1, KG-Nr. 23305, Sonstige Straßenverke	01.01.1900			15.288,00	0,00	0,00	0,00	0,00	15.288,00
1/0020004/00648	Grundstück Nr. 390/3, KG-Nr. 23305, Sonstige Straßenverke	01.01.1900			11.674,00	0,00	0,00	0,00	0,00	11.674,00
1/0020004/00653	Grundstück Nr. 471, KG-Nr. 23305, Sonstige Straßenverke	01.01.1900			2.353,00	0,00	0,00	0,00	0,00	2.353,00
1/0020004/00656	Grundstück Nr. 511/5, KG-Nr. 23305, Sonstige Straßenverke	01.01.1900			3.906,00	0,00	0,00	0,00	0,00	3.906,00
1/0020004/00658	Grundstück Nr. 512/1, KG-Nr. 23305, Sonstige Straßenverke	01.01.1900			7.726,00	0,00	0,00	0,00	0,00	7.726,00
1/0020004/00659	Grundstück Nr. 512/1, KG-Nr. 23305, Sonstige Verkehrsrr	01.01.1900			1.660,00	0,00	0,00	0,00	0,00	1.660,00
1/0020004/00660	Grundstück Nr. 513, KG-Nr. 23305, Sonstige Straßenverke	01.01.1900			64.181,00	0,00	0,00	0,00	0,00	64.181,00
1/0020004/00663	Grundstück Nr. 518/1, KG-Nr. 23305, Sonstige Straßenverke	01.01.1900			3.135,00	0,00	0,00	0,00	0,00	3.135,00
1/0020004/00664	Grundstück Nr. 518/1, KG-Nr. 23305, Sonstige Verkehrsrr	01.01.1900			2.659,00	0,00	0,00	0,00	0,00	2.659,00
1/0020004/00665	Grundstück Nr. 520/1, KG-Nr. 23305, Sonstige Straßenverke	01.01.1900			19.227,00	0,00	0,00	0,00	0,00	19.227,00
1/0020004/00666	Grundstück Nr. 520/4, KG-Nr. 23305, Sonstige Straßenverke	01.01.1900			1.976,00	0,00	0,00	0,00	0,00	1.976,00
1/0020004/00667	Grundstück Nr. 520/5, KG-Nr. 23305, Sonstige Straßenverke	01.01.1900			1.092,00	0,00	0,00	0,00	0,00	1.092,00
1/0020004/00668	Grundstück Nr. 520/7, KG-Nr. 23305, Sonstige Straßenverke	01.01.1900			58,00	0,00	0,00	0,00	0,00	58,00
1/0020004/00670	Grundstück Nr. 523, KG-Nr. 23305, Sonstige Straßenverke	01.01.1900			255,00	0,00	0,00	0,00	0,00	255,00
1/0020004/00672	Grundstück Nr. 524, KG-Nr. 23305, Sonstige Straßenverke	01.01.1900			18.252,00	0,00	0,00	0,00	0,00	18.252,00
1/0020004/00673	Grundstück Nr. 524, KG-Nr. 23305, Sonstige Verkehrsrr	01.01.1900			6.253,00	0,00	0,00	0,00	0,00	6.253,00
1/0020004/00674	Grundstück Nr. 525/1, KG-Nr. 23305, Sonstige Straßenverke	01.01.1900			4.329,00	0,00	0,00	0,00	0,00	4.329,00

Ansatz MVAG Konto	Bezeichnung	Inbetrieb- nahme	RND	ND	Buchwert 31.12.2022	Zugänge/ + Umbuchungen -	Abgänge/	Wertaufholung+/ Wertminderung-	Abschreibung	Buchwert 31.12.2023
1/0020004/00675	Grundstück Nr. 525/1, KG-Nr. 23305, Sonstige Verkehrsra	01.01.1900			6.409,00	0,00	0,00	0,00	0,00	6.409,00
1/0020004/00679	Grundstück Nr. 527/2, KG-Nr. 23305, Sonstige Straßenverk	01.01.1900			411,00	0,00	0,00	0,00	0,00	411,00
1/0020004/00680	Grundstück Nr. 527/2, KG-Nr. 23305, Sonstige Verkehrsra	01.01.1900			81,00	0,00	0,00	0,00	0,00	81,00
1/0020004/00681	Grundstück Nr. 527/3, KG-Nr. 23305, Sonstige Straßenverk	01.01.1900			181,00	0,00	0,00	0,00	0,00	181,00
1/0020004/00682	Grundstück Nr. 527/4, KG-Nr. 23305, Sonstige Straßenverk	01.01.1900			330,00	0,00	0,00	0,00	0,00	330,00
1/0020004/00684	Grundstück Nr. 529/1, KG-Nr. 23305, Sonstige Straßenverk	01.01.1900			312,00	0,00	0,00	0,00	0,00	312,00
1/0020004/00688	Grundstück Nr. 529/3, KG-Nr. 23305, Sonstige Straßenverk	01.01.1900			312,00	0,00	0,00	0,00	0,00	312,00
1/0020004/00691	Grundstück Nr. 529/4, KG-Nr. 23305, Sonstige Straßenverk	01.01.1900			9.165,00	0,00	0,00	0,00	0,00	9.165,00
1/0020004/00692	Grundstück Nr. 529/4, KG-Nr. 23305, Sonstige Verkehrsra	01.01.1900			7.072,00	0,00	0,00	0,00	0,00	7.072,00
1/0020004/00695	Grundstück Nr. 530, KG-Nr. 23305, Sonstige Straßenverke	01.01.1900			242,00	0,00	0,00	0,00	0,00	242,00
1/0020004/00697	Grundstück Nr. 532, KG-Nr. 23305, Sonstige Straßenverke	01.01.1900			238,00	0,00	0,00	0,00	0,00	238,00
1/0020004/00698	Grundstück Nr. 532, KG-Nr. 23305, Sonstige Verkehrsrand	01.01.1900			392,00	0,00	0,00	0,00	0,00	392,00
1/0020004/00699	Grundstück Nr. 535, KG-Nr. 23305, Sonstige Straßenverke	01.01.1900			13.975,00	0,00	0,00	0,00	0,00	13.975,00
1/0020004/00700	Grundstück Nr. 535, KG-Nr. 23305, Sonstige Verkehrsrand	01.01.1900			1.742,00	0,00	0,00	0,00	0,00	1.742,00
1/0020004/00701	Grundstück Nr. 536/1, KG-Nr. 23305, Sonstige Straßenverk	01.01.1900			9.906,00	0,00	0,00	0,00	0,00	9.906,00
1/0020004/00702	Grundstück Nr. 536/1, KG-Nr. 23305, Sonstige Verkehrsra	01.01.1900			5.863,00	0,00	0,00	0,00	0,00	5.863,00
1/0020004/00704	Grundstück Nr. 66/12, KG-Nr. 23305, Sonstige Straßenverk	01.01.1900			1.651,00	0,00	0,00	0,00	0,00	1.651,00
1/0020004/00706	Grundstück Nr. 82/1, KG-Nr. 23305, Sonstige Straßenverke	01.01.1900			9.646,00	0,00	0,00	0,00	0,00	9.646,00
1/0020004/00707	Grundstück Nr. 82/43, KG-Nr. 23305, Sonstige Straßenverk	01.01.1900			243,00	0,00	0,00	0,00	0,00	243,00
1/0020004/00708	Grundstück Nr. 82/5, KG-Nr. 23305, Sonstige Straßenverke	01.01.1900			1.249,00	0,00	0,00	0,00	0,00	1.249,00
1/0020004/00709	Grundstück Nr. 82/6, KG-Nr. 23305, Sonstige Straßenverke	01.01.1900			950,00	0,00	0,00	0,00	0,00	950,00
1/0020004/00718	Grundstück Nr. 1094, KG-Nr. 23323, Sonstige Straßenverk	01.01.1900			689,00	0,00	0,00	0,00	0,00	689,00
1/0020004/00719	Grundstück Nr. 1096/3, KG-Nr. 23323, Sonstige Straßenve	01.01.1900			392,00	0,00	0,00	0,00	0,00	392,00
1/0020004/00721	Grundstück Nr. 1104/1, KG-Nr. 23323, Sonstige Straßenve	01.01.1900			3.032,00	0,00	0,00	0,00	0,00	3.032,00
1/0020004/00722	Grundstück Nr. 1104/1, KG-Nr. 23323, Sonstige Verkehrsra	01.01.1900			3.502,00	0,00	0,00	0,00	0,00	3.502,00
1/0020004/00723	Grundstück Nr. 1104/4, KG-Nr. 23323, Sonstige Straßenve	01.01.1900			386,00	0,00	0,00	0,00	0,00	386,00
1/0020004/00724	Grundstück Nr. 1104/5, KG-Nr. 23323, Sonstige Straßenve	01.01.1900			136,00	0,00	0,00	0,00	0,00	136,00
1/0020004/00727	Grundstück Nr. 1104/6, KG-Nr. 23323, Sonstige, Lindenpla	01.01.1900			774,00	0,00	0,00	0,00	0,00	774,00
1/0020004/00728	Grundstück Nr. 1105, KG-Nr. 23323, Sonstige Straßenverk	01.01.1900			1.979,00	0,00	0,00	0,00	0,00	1.979,00
1/0020004/00730	Grundstück Nr. 1106/1, KG-Nr. 23323, Sonstige Straßenve	01.01.1900			30,00	0,00	0,00	0,00	0,00	30,00
1/0020004/00731	Grundstück Nr. 1106/1, KG-Nr. 23323, Sonstige Verkehrsra	01.01.1900			260,00	0,00	0,00	0,00	0,00	260,00
1/0020004/00734	Grundstück Nr. 1106/2, KG-Nr. 23323, Sonstige Straßenve	01.01.1900			1.012,00	0,00	0,00	0,00	0,00	1.012,00
1/0020004/00735	Grundstück Nr. 1106/3, KG-Nr. 23323, Sonstige Straßenve	01.01.1900			1.124,00	0,00	0,00	0,00	0,00	1.124,00
1/0020004/00736	Grundstück Nr. 1106/3, KG-Nr. 23323, Sonstige Verkehrsra	01.01.1900			387,00	0,00	0,00	0,00	0,00	387,00
1/0020004/00737	Grundstück Nr. 1107, KG-Nr. 23323, Sonstige Straßenverk	01.01.1900			2.112,00	0,00	0,00	0,00	0,00	2.112,00
1/0020004/00738	Grundstück Nr. 1108, KG-Nr. 23323, Sonstige Straßenverk	01.01.1900			628,00	0,00	0,00	0,00	0,00	628,00
1/0020004/00739	Grundstück Nr. 1109, KG-Nr. 23323, Sonstige Straßenverk	01.01.1900			11.953,00	0,00	0,00	0,00	0,00	11.953,00
1/0020004/00740	Grundstück Nr. 1109, KG-Nr. 23323, Sonstige Verkehrsran	01.01.1900			218,00	0,00	0,00	0,00	0,00	218,00
1/0020004/00742	Grundstück Nr. 1111, KG-Nr. 23323, Sonstige Straßenverk	01.01.1900			4.924,00	0,00	0,00	0,00	0,00	4.924,00

Ansatz MVAG Konto	Bezeichnung	Inbetrieb- nahme	RND	ND	Buchwert 31.12.2022	Zugänge/ + Umbuchungen -	Abgänge/	Wertaufholung+/ Wertminderung-	Abschreibung	Buchwert 31.12.2023
1/0020004/00744	Grundstück Nr. 1113/1, KG-Nr. 23323, Sonstige Straßenve	01.01.1900			4.414,00	0,00	0,00	0,00	0,00	4.414,00
1/0020004/00746	Grundstück Nr. 1116/1, KG-Nr. 23323, Sonstige Straßenve	01.01.1900			1.928,00	0,00	0,00	0,00	0,00	1.928,00
1/0020004/00748	Grundstück Nr. 1116/2, KG-Nr. 23323, Sonstige Straßenve	01.01.1900			3.396,00	0,00	0,00	0,00	0,00	3.396,00
1/0020004/00751	Grundstück Nr. 1117, KG-Nr. 23323, Wald Forststraßen, FI	01.01.1900			11,00	0,00	0,00	0,00	0,00	11,00
1/0020004/00752	Grundstück Nr. 1117, KG-Nr. 23323, Sonstige Straßenverk	01.01.1900			16,00	0,00	0,00	0,00	0,00	16,00
1/0020004/00753	Grundstück Nr. 1118/1, KG-Nr. 23323, Sonstige Straßenve	01.01.1900			2.382,00	0,00	0,00	0,00	0,00	2.382,00
1/0020004/00755	Grundstück Nr. 1118/2, KG-Nr. 23323, Wald Forststraßen,	01.01.1900			22,00	0,00	0,00	0,00	0,00	22,00
1/0020004/00756	Grundstück Nr. 1118/2, KG-Nr. 23323, Sonstige Straßenve	01.01.1900			728,00	0,00	0,00	0,00	0,00	728,00
1/0020004/00758	Grundstück Nr. 1123, KG-Nr. 23323, Sonstige Straßenverk	01.01.1900			1.186,00	0,00	0,00	0,00	0,00	1.186,00
1/0020004/00759	Grundstück Nr. 1126, KG-Nr. 23323, Sonstige Straßenverk	01.01.1900			429,00	0,00	0,00	0,00	0,00	429,00
1/0020004/00760	Grundstück Nr. 1127/2, KG-Nr. 23323, Sonstige Straßenve	01.01.1900			798,00	0,00	0,00	0,00	0,00	798,00
1/0020004/00761	Grundstück Nr. 1127/3, KG-Nr. 23323, Sonstige Straßenve	01.01.1900			1.208,00	0,00	0,00	0,00	0,00	1.208,00
1/0020004/00762	Grundstück Nr. 1128/2, KG-Nr. 23323, Sonstige Straßenve	01.01.1900			994,00	0,00	0,00	0,00	0,00	994,00
1/0020004/00764	Grundstück Nr. 1128/3, KG-Nr. 23323, Sonstige Straßenve	01.01.1900			1.296,00	0,00	0,00	0,00	0,00	1.296,00
1/0020004/00765	Grundstück Nr. 1128/4, KG-Nr. 23323, Sonstige Straßenve	01.01.1900			1.513,00	0,00	0,00	0,00	0,00	1.513,00
1/0020004/00766	Grundstück Nr. 1135/2, KG-Nr. 23323, Sonstige Straßenve	01.01.1900			25.870,00	0,00	0,00	0,00	0,00	25.870,00
1/0020004/00767	Grundstück Nr. 1135/3, KG-Nr. 23323, Sonstige Straßenve	01.01.1900			33.046,00	0,00	0,00	0,00	0,00	33.046,00
1/0020004/00769	Grundstück Nr. 1135/6, KG-Nr. 23323, Sonstige Straßenve	01.01.1900			1.053,00	0,00	0,00	0,00	0,00	1.053,00
1/0020004/00771	Grundstück Nr. 1140, KG-Nr. 23323, Sonstige Straßenverk	01.01.1900			584,00	0,00	0,00	0,00	0,00	584,00
1/0020004/00772	Grundstück Nr. 1141, KG-Nr. 23323, Sonstige Straßenverk	01.01.1900			510,00	0,00	0,00	0,00	0,00	510,00
1/0020004/00773	Grundstück Nr. 1159, KG-Nr. 23323, Sonstige Straßenverk	01.01.1900			2.906,00	0,00	0,00	0,00	0,00	2.906,00
1/0020004/00775	Grundstück Nr. 1187, KG-Nr. 23323, Sonstige Straßenverk	01.01.1900			1.460,00	0,00	0,00	0,00	0,00	1.460,00
1/0020004/00777	Grundstück Nr. 1190, KG-Nr. 23323, Sonstige Straßenverk	01.01.1900			3.290,00	0,00	0,00	0,00	0,00	3.290,00
1/0020004/00778	Grundstück Nr. 1191, KG-Nr. 23323, Sonstige Straßenverk	01.01.1900			5.359,00	0,00	0,00	0,00	0,00	5.359,00
1/0020004/00779	Grundstück Nr. 1201, KG-Nr. 23323, Sonstige Straßenverk	01.01.1900			822,00	0,00	0,00	0,00	0,00	822,00
1/0020004/00787	Grundstück Nr. 1241, KG-Nr. 23323, Sonstige Straßenverk	01.01.1900			1.661,00	0,00	0,00	0,00	0,00	1.661,00
1/0020004/00789	Grundstück Nr. 1242, KG-Nr. 23323, Sonstige Straßenverk	01.01.1900			3.408,00	0,00	0,00	0,00	0,00	3.408,00
1/0020004/00790	Grundstück Nr. 1242, KG-Nr. 23323, Sonstige Verkehrsran	01.01.1900			19,00	0,00	0,00	0,00	0,00	19,00
1/0020004/00792	Grundstück Nr. 1282, KG-Nr. 23323, Sonstige Straßenverk	01.01.1900			40,00	0,00	0,00	0,00	0,00	40,00
1/0020004/00793	Grundstück Nr. 2, KG-Nr. 23323, Sonstige Straßenverkehrs	01.01.1900			12.298,00	0,00	0,00	0,00	0,00	12.298,00
1/0020004/00798	Grundstück Nr. 213/11, KG-Nr. 23323, Sonstige Straßenve	01.01.1900			1.963,00	0,00	0,00	0,00	0,00	1.963,00
1/0020004/00799	Grundstück Nr. 213/16, KG-Nr. 23323, Sonstige Straßenve	01.01.1900			1.048,00	0,00	0,00	0,00	0,00	1.048,00
1/0020004/00800	Grundstück Nr. 213/19, KG-Nr. 23323, Sonstige Straßenve	01.01.1900			212,00	0,00	0,00	0,00	0,00	212,00
1/0020004/00801	Grundstück Nr. 213/20, KG-Nr. 23323, Sonstige Verkehrsra	01.01.1900			15.379,00	0,00	0,00	0,00	0,00	15.379,00
1/0020004/00802	Grundstück Nr. 213/20, KG-Nr. 23323, Sonstige Parkplätze	01.01.1900			42.926,00	0,00	0,00	0,00	0,00	42.926,00
1/0020004/00805	Grundstück Nr. 213/25, KG-Nr. 23323, Sonstige Straßenve	01.01.1900			12.220,00	0,00	0,00	0,00	0,00	12.220,00
1/0020004/00806	Grundstück Nr. 213/29, KG-Nr. 23323, Sonstige Straßenve	01.01.1900			1.669,00	0,00	0,00	0,00	0,00	1.669,00
1/0020004/00807	Grundstück Nr. 213/29, KG-Nr. 23323, Sonstige Verkehrsra	01.01.1900			838,00	0,00	0,00	0,00	0,00	838,00
1/0020004/00808	Grundstück Nr. 213/8, KG-Nr. 23323, Sonstige Straßenverk	01.01.1900			14.092,00	0,00	0,00	0,00	0,00	14.092,00

Ansatz MVAG Konto	Bezeichnung	Inbetrieb- nahme	RND	ND	Buchwert 31.12.2022	Zugänge/ + Umbuchungen -	Abgänge/	Wertaufholung+/ Wertminderung-	Abschreibung	Buchwert 31.12.2023
1/0020004/00810	Grundstück Nr. 213/9, KG-Nr. 23323, Sonstige Straßenverk	01.01.1900			338,00	0,00	0,00	0,00	0,00	338,00
1/0020004/00811	Grundstück Nr. 26/4, KG-Nr. 23323, Sonstige Straßenverk	01.01.1900			418,00	0,00	0,00	0,00	0,00	418,00
1/0020004/00814	Grundstück Nr. 356/29, KG-Nr. 23323, Sonstige Straßenven	01.01.1900			31,00	0,00	0,00	0,00	0,00	31,00
1/0020004/00815	Grundstück Nr. 356/44, KG-Nr. 23323, Sonstige Straßenven	01.01.1900			1.943,00	0,00	0,00	0,00	0,00	1.943,00
1/0020004/00816	Grundstück Nr. 356/7, KG-Nr. 23323, Sonstige Straßenverk	01.01.1900			397,00	0,00	0,00	0,00	0,00	397,00
1/0020004/00817	Grundstück Nr. 503/6, KG-Nr. 23323, Sonstige Straßenverk	01.01.1900			2.587,00	0,00	0,00	0,00	0,00	2.587,00
1/0020004/00819	Grundstück Nr. 514, KG-Nr. 23323, Wald Forststraßen, Flä	01.01.1900			47,50	0,00	0,00	0,00	0,00	47,50
1/0020004/00820	Grundstück Nr. 59/7, KG-Nr. 23323, Sonstige Straßenverk	01.01.1900			58,00	0,00	0,00	0,00	0,00	58,00
1/0020004/00821	Grundstück Nr. 62/3, KG-Nr. 23323, Sonstige Straßenverk	01.01.1900			171,00	0,00	0,00	0,00	0,00	171,00
1/0020004/00822	Grundstück Nr. 665/3, KG-Nr. 23323, Sonstige Straßenverk	01.01.1900			2.603,00	0,00	0,00	0,00	0,00	2.603,00
1/0020004/00825	Grundstück Nr. 80/4, KG-Nr. 23323, Sonstige Straßenverk	01.01.1900			1.747,00	0,00	0,00	0,00	0,00	1.747,00
1/0020004/00826	Grundstück Nr. 80/4, KG-Nr. 23323, Sonstige Verkehrsran	01.01.1900			48,00	0,00	0,00	0,00	0,00	48,00
1/0020004/00828	Grundstück Nr. 973/4, KG-Nr. 23323, Sonstige Straßenverk	01.01.1900			1.453,00	0,00	0,00	0,00	0,00	1.453,00
1/0020004/00829	Grundstück Nr. 975/4, KG-Nr. 23323, Sonstige Straßenverk	01.01.1900			494,00	0,00	0,00	0,00	0,00	494,00
1/0020004/00830	Grundstück Nr. 975/6, KG-Nr. 23323, Sonstige Straßenverk	01.01.1900			215,00	0,00	0,00	0,00	0,00	215,00
1/0020004/00831	Grundstück Nr. 976/1, KG-Nr. 23323, Sonstige Straßenverk	01.01.1900			2.109,00	0,00	0,00	0,00	0,00	2.109,00
1/0020004/00832	Grundstück Nr. 979/3, KG-Nr. 23323, Sonstige Straßenverk	01.01.1900			462,00	0,00	0,00	0,00	0,00	462,00
1/0020004/00833	Grundstück Nr. 986/5, KG-Nr. 23323, Sonstige Straßenverk	01.01.1900			1.120,00	0,00	0,00	0,00	0,00	1.120,00
1/0020004/00834	Grundstück Nr. 988/4, KG-Nr. 23323, Sonstige Straßenverk	01.01.1900			402,00	0,00	0,00	0,00	0,00	402,00
1/0020004/00835	Grundstück Nr. 990/4, KG-Nr. 23323, Sonstige Straßenverk	01.01.1900			345,00	0,00	0,00	0,00	0,00	345,00
1/0020004/00841	Grundstück Nr. 1135/26, KG-Nr. 23336, Sonstige Straßenv	01.01.1900			160,00	0,00	0,00	0,00	0,00	160,00
1/0020004/00842	Grundstück Nr. 1135/4, KG-Nr. 23336, Sonstige Straßenv	01.01.1900			270,00	0,00	0,00	0,00	0,00	270,00
1/0020004/00843	Grundstück Nr. 1136/26, KG-Nr. 23336, Sonstige Straßenv	01.01.1900			161,00	0,00	0,00	0,00	0,00	161,00
1/0020004/00844	Grundstück Nr. 1331/1, KG-Nr. 23336, Sonstige Straßenv	01.01.1900			124,00	0,00	0,00	0,00	0,00	124,00
1/0020004/00845	Grundstück Nr. 1387, KG-Nr. 23336, Sonstige Straßenverk	01.01.1900			16.185,00	0,00	0,00	0,00	0,00	16.185,00
1/0020004/00846	Grundstück Nr. 1396, KG-Nr. 23336, Sonstige Straßenverk	01.01.1900			8.723,00	0,00	0,00	0,00	0,00	8.723,00
1/0020004/00848	Grundstück Nr. 1414/1, KG-Nr. 23336, Sonstige Straßenv	01.01.1900			3.471,00	0,00	0,00	0,00	0,00	3.471,00
1/0020004/00851	Grundstück Nr. 1414/2, KG-Nr. 23336, Sonstige Straßenv	01.01.1900			11.115,00	0,00	0,00	0,00	0,00	11.115,00
1/0020004/00858	Grundstück Nr. 1453/2, KG-Nr. 23336, Sonstige Straßenv	01.01.1900			65,00	0,00	0,00	0,00	0,00	65,00
1/0020004/00860	Grundstück Nr. 1453/3, KG-Nr. 23336, Sonstige Straßenv	01.01.1900			10.959,00	0,00	0,00	0,00	0,00	10.959,00
1/0020004/00866	Grundstück Nr. 1568/2, KG-Nr. 23336, Sonstige Straßenv	01.01.1900			29.471,00	0,00	0,00	0,00	0,00	29.471,00
1/0020004/00872	Grundstück Nr. 1704/1, KG-Nr. 23336, Sonstige Straßenv	01.01.1900			325,00	0,00	0,00	0,00	0,00	325,00
1/0020004/00873	Grundstück Nr. 1707/10, KG-Nr. 23336, Sonstige Straßenv	01.01.1900			1.196,00	0,00	0,00	0,00	0,00	1.196,00
1/0020004/00874	Grundstück Nr. 1707/11, KG-Nr. 23336, Sonstige Straßenv	01.01.1900			7.696,00	0,00	0,00	0,00	0,00	7.696,00
1/0020004/00875	Grundstück Nr. 1707/12, KG-Nr. 23336, Sonstige Straßenv	01.01.1900			780,00	0,00	0,00	0,00	0,00	780,00
1/0020004/00876	Grundstück Nr. 1707/13, KG-Nr. 23336, Sonstige Straßenv	01.01.1900			417,00	0,00	0,00	0,00	0,00	417,00
1/0020004/00877	Grundstück Nr. 1707/14, KG-Nr. 23336, Sonstige Straßenv	01.01.1900			116,00	0,00	0,00	0,00	0,00	116,00
1/0020004/00878	Grundstück Nr. 1707/15, KG-Nr. 23336, Sonstige Straßenv	01.01.1900			138,00	0,00	0,00	0,00	0,00	138,00
1/0020004/00880	Grundstück Nr. 1707/2, KG-Nr. 23336, Sonstige Straßenv	01.01.1900			100.269,00	0,00	0,00	0,00	0,00	100.269,00



Ansatz MVAG Konto	Bezeichnung	Inbetrieb- nahme	RND	ND	Buchwert 31.12.2022	Zugänge/ + Umbuchungen -	Abgänge/	Wertaufholung+/ Wertminderung-	Abschreibung	Buchwert 31.12.2023
1/0020004/00881	Grundstück Nr. 1707/2, KG-Nr. 23336, Sonstige Verkehrs	01.01.1900			2.691,00	0,00	0,00	0,00	0,00	2.691,00
1/0020004/00882	Grundstück Nr. 1707/4, KG-Nr. 23336, Sonstige Straßenve	01.01.1900			8.307,00	0,00	0,00	0,00	0,00	8.307,00
1/0020004/00883	Grundstück Nr. 1707/5, KG-Nr. 23336, Sonstige Straßenve	01.01.1900			5.733,00	0,00	0,00	0,00	0,00	5.733,00
1/0020004/00884	Grundstück Nr. 1707/6, KG-Nr. 23336, Sonstige Straßenve	01.01.1900			624,00	0,00	0,00	0,00	0,00	624,00
1/0020004/00885	Grundstück Nr. 1707/7, KG-Nr. 23336, Sonstige Straßenve	01.01.1900			7.137,00	0,00	0,00	0,00	0,00	7.137,00
1/0020004/00886	Grundstück Nr. 1707/8, KG-Nr. 23336, Sonstige Straßenve	01.01.1900			40.651,00	0,00	0,00	0,00	0,00	40.651,00
1/0020004/00887	Grundstück Nr. 1707/9, KG-Nr. 23336, Sonstige Straßenve	01.01.1900			1.300,00	0,00	0,00	0,00	0,00	1.300,00
1/0020004/00890	Grundstück Nr. 1715, KG-Nr. 23336, Sonstige Straßenverk	01.01.1900			29.484,00	0,00	0,00	0,00	0,00	29.484,00
1/0020004/00893	Grundstück Nr. 1716, KG-Nr. 23336, Sonstige Straßenverk	01.01.1900			1.365,00	0,00	0,00	0,00	0,00	1.365,00
1/0020004/00895	Grundstück Nr. 1719/2, KG-Nr. 23336, Sonstige Straßenve	01.01.1900			8.879,00	0,00	0,00	0,00	0,00	8.879,00
1/0020004/00897	Grundstück Nr. 1719/3, KG-Nr. 23336, Sonstige Straßenve	01.01.1900			221,00	0,00	0,00	0,00	0,00	221,00
1/0020004/00901	Grundstück Nr. 1720/2, KG-Nr. 23336, Sonstige Straßenve	01.01.1900			4.680,00	0,00	0,00	0,00	0,00	4.680,00
1/0020004/00902	Grundstück Nr. 1720/3, KG-Nr. 23336, Sonstige Straßenve	01.01.1900			8.060,00	0,00	0,00	0,00	0,00	8.060,00
1/0020004/00904	Grundstück Nr. 1725, KG-Nr. 23336, Sonstige Straßenverk	01.01.1900			8.827,00	0,00	0,00	0,00	0,00	8.827,00
1/0020004/00905	Grundstück Nr. 1726/2, KG-Nr. 23336, Sonstige Straßenve	01.01.1900			567,00	0,00	0,00	0,00	0,00	567,00
1/0020004/00907	Grundstück Nr. 1727/2, KG-Nr. 23336, Sonstige Straßenve	01.01.1900			61.386,00	0,00	0,00	0,00	0,00	61.386,00
1/0020004/00908	Grundstück Nr. 1730, KG-Nr. 23336, Sonstige Straßenverk	01.01.1900			38.311,00	0,00	0,00	0,00	0,00	38.311,00
1/0020004/00909	Grundstück Nr. 1733/2, KG-Nr. 23336, Sonstige Straßenve	01.01.1900			45.045,00	0,00	0,00	0,00	0,00	45.045,00
1/0020004/00911	Grundstück Nr. 1734/1, KG-Nr. 23336, Sonstige Straßenve	01.01.1900			416,00	0,00	0,00	0,00	0,00	416,00
1/0020004/00913	Grundstück Nr. 1735, KG-Nr. 23336, Sonstige Straßenverk	01.01.1900			28.899,00	0,00	0,00	0,00	0,00	28.899,00
1/0020004/00915	Grundstück Nr. 1741/2, KG-Nr. 23336, Sonstige Straßenve	01.01.1900			195,00	0,00	0,00	0,00	0,00	195,00
1/0020004/00917	Grundstück Nr. 1743/1, KG-Nr. 23336, Sonstige Straßenve	01.01.1900			17.394,00	0,00	0,00	0,00	0,00	17.394,00
1/0020004/00918	Grundstück Nr. 1743/2, KG-Nr. 23336, Sonstige Straßenve	01.01.1900			3.510,00	0,00	0,00	0,00	0,00	3.510,00
1/0020004/00919	Grundstück Nr. 1744/2, KG-Nr. 23336, Sonstige Straßenve	01.01.1900			1.300,00	0,00	0,00	0,00	0,00	1.300,00
1/0020004/00920	Grundstück Nr. 1744/3, KG-Nr. 23336, Sonstige Straßenve	01.01.1900			47.203,00	0,00	0,00	0,00	0,00	47.203,00
1/0020004/00921	Grundstück Nr. 1745, KG-Nr. 23336, Sonstige Straßenverk	01.01.1900			31.707,00	0,00	0,00	0,00	0,00	31.707,00
1/0020004/00923	Grundstück Nr. 1751/2, KG-Nr. 23336, Sonstige Straßenve	01.01.1900			4.095,00	0,00	0,00	0,00	0,00	4.095,00
1/0020004/00926	Grundstück Nr. 1756, KG-Nr. 23336, Sonstige Straßenverk	01.01.1900			28.054,00	0,00	0,00	0,00	0,00	28.054,00
1/0020004/00927	Grundstück Nr. 1760/2, KG-Nr. 23336, Sonstige Straßenve	01.01.1900			89.778,00	0,00	0,00	0,00	0,00	89.778,00
1/0020004/00928	Grundstück Nr. 1761/3, KG-Nr. 23336, Sonstige Straßenve	01.01.1900			25.311,00	0,00	0,00	0,00	0,00	25.311,00
1/0020004/00929	Grundstück Nr. 1762/2, KG-Nr. 23336, Sonstige Straßenve	01.01.1900			5.629,00	0,00	0,00	0,00	0,00	5.629,00
1/0020004/00930	Grundstück Nr. 1763/2, KG-Nr. 23336, Sonstige Straßenve	01.01.1900			5.954,00	0,00	0,00	0,00	0,00	5.954,00
1/0020004/00931	Grundstück Nr. 1763/3, KG-Nr. 23336, Sonstige Straßenve	01.01.1900			2.171,00	0,00	0,00	0,00	0,00	2.171,00
1/0020004/00932	Grundstück Nr. 1764, KG-Nr. 23336, Sonstige Straßenverk	01.01.1900			46.384,00	0,00	0,00	0,00	0,00	46.384,00
1/0020004/00933	Grundstück Nr. 1766/2, KG-Nr. 23336, Sonstige Straßenve	01.01.1900			9.347,00	0,00	0,00	0,00	0,00	9.347,00
1/0020004/00934	Grundstück Nr. 1766/4, KG-Nr. 23336, Sonstige Straßenve	01.01.1900			93.665,00	0,00	0,00	0,00	0,00	93.665,00
1/0020004/00936	Grundstück Nr. 1767/2, KG-Nr. 23336, Wald Forststraßen,	01.01.1900			12,50	0,00	0,00	0,00	0,00	12,50
1/0020004/00937	Grundstück Nr. 1767/2, KG-Nr. 23336, Sonstige Straßenve	01.01.1900			21.489,00	0,00	0,00	0,00	0,00	21.489,00
1/0020004/00940	Grundstück Nr. 1767/3, KG-Nr. 23336, Sonstige Straßenve	01.01.1900			20.293,00	0,00	0,00	0,00	0,00	20.293,00

Ansatz MVAG Konto	Bezeichnung	Inbetrieb- nahme	RND	ND	Buchwert 31.12.2022	Zugänge/ + Umbuchungen -	Abgänge/	Wertaufholung+/ Wertminderung-	Abschreibung	Buchwert 31.12.2023
1/0020004/00943	Grundstück Nr. 1767/4, KG-Nr. 23336, Sonstige Straßenve	01.01.1900			28.223,00	0,00	0,00	0,00	0,00	28.223,00
1/0020004/00945	Grundstück Nr. 1774/3, KG-Nr. 23336, Sonstige Straßenve	01.01.1900			2.079,00	0,00	0,00	0,00	0,00	2.079,00
1/0020004/00946	Grundstück Nr. 1777, KG-Nr. 23336, Sonstige Straßenverk	01.01.1900			12.312,00	0,00	0,00	0,00	0,00	12.312,00
1/0020004/00947	Grundstück Nr. 1802, KG-Nr. 23336, Sonstige Straßenverk	01.01.1900			2.057,00	0,00	0,00	0,00	0,00	2.057,00
1/0020004/00948	Grundstück Nr. 1807, KG-Nr. 23336, Sonstige Straßenverk	01.01.1900			592,00	0,00	0,00	0,00	0,00	592,00
1/0020004/00949	Grundstück Nr. 1808, KG-Nr. 23336, Sonstige Straßenverk	01.01.1900			761,00	0,00	0,00	0,00	0,00	761,00
1/0020004/00950	Grundstück Nr. 1809, KG-Nr. 23336, Sonstige Straßenverk	01.01.1900			3.301,00	0,00	0,00	0,00	0,00	3.301,00
1/0020004/00952	Grundstück Nr. 1826, KG-Nr. 23336, Sonstige Straßenverk	01.01.1900			4.376,00	0,00	0,00	0,00	0,00	4.376,00
1/0020004/00955	Grundstück Nr. 1871, KG-Nr. 23336, Sonstige Straßenverk	01.01.1900			1.494,00	0,00	0,00	0,00	0,00	1.494,00
1/0020004/00956	Grundstück Nr. 1886, KG-Nr. 23336, Sonstige Straßenverk	01.01.1900			3.585,00	0,00	0,00	0,00	0,00	3.585,00
1/0020004/00960	Grundstück Nr. 1895, KG-Nr. 23336, Sonstige Straßenverk	01.01.1900			2.730,00	0,00	0,00	0,00	0,00	2.730,00
1/0020004/00961	Grundstück Nr. 1898, KG-Nr. 23336, Sonstige Straßenverk	01.01.1900			3.515,00	0,00	0,00	0,00	0,00	3.515,00
1/0020004/00963	Grundstück Nr. 1924, KG-Nr. 23336, Sonstige Straßenverk	01.01.1900			3.931,00	0,00	0,00	0,00	0,00	3.931,00
1/0020004/00964	Grundstück Nr. 1958, KG-Nr. 23336, Sonstige Straßenverk	01.01.1900			990,00	0,00	0,00	0,00	0,00	990,00
1/0020004/00965	Grundstück Nr. 1996/2, KG-Nr. 23336, Sonstige Straßenve	01.01.1900			42,00	0,00	0,00	0,00	0,00	42,00
1/0020004/00966	Grundstück Nr. 2004, KG-Nr. 23336, Sonstige Straßenverk	01.01.1900			9.427,00	0,00	0,00	0,00	0,00	9.427,00
1/0020004/00968	Grundstück Nr. 2019, KG-Nr. 23336, Sonstige Straßenverk	01.01.1900			41,00	0,00	0,00	0,00	0,00	41,00
1/0020004/00970	Grundstück Nr. 2028, KG-Nr. 23336, Sonstige Straßenverk	01.01.1900			2.325,00	0,00	0,00	0,00	0,00	2.325,00
1/0020004/00971	Grundstück Nr. 2050, KG-Nr. 23336, Sonstige Straßenverk	01.01.1900			6.412,00	0,00	0,00	0,00	0,00	6.412,00
1/0020004/00972	Grundstück Nr. 2054/2, KG-Nr. 23336, Sonstige Straßenve	01.01.1900			644,00	0,00	0,00	0,00	0,00	644,00
1/0020004/00973	Grundstück Nr. 2063, KG-Nr. 23336, Sonstige Straßenverk	01.01.1900			941,00	0,00	0,00	0,00	0,00	941,00
1/0020004/00976	Grundstück Nr. 2085, KG-Nr. 23336, Sonstige Straßenverk	01.01.1900			2.645,00	0,00	0,00	0,00	0,00	2.645,00
1/0020004/00977	Grundstück Nr. 2095, KG-Nr. 23336, Sonstige Straßenverk	01.01.1900			1.411,00	0,00	0,00	0,00	0,00	1.411,00
1/0020004/00978	Grundstück Nr. 2110, KG-Nr. 23336, Sonstige Straßenverk	01.01.1900			633,00	0,00	0,00	0,00	0,00	633,00
1/0020004/00979	Grundstück Nr. 2111, KG-Nr. 23336, Sonstige Straßenverk	01.01.1900			2.572,00	0,00	0,00	0,00	0,00	2.572,00
1/0020004/00980	Grundstück Nr. 2125, KG-Nr. 23336, Sonstige Straßenverk	01.01.1900			1.355,00	0,00	0,00	0,00	0,00	1.355,00
1/0020004/00981	Grundstück Nr. 2128, KG-Nr. 23336, Sonstige Straßenverk	01.01.1900			267,00	0,00	0,00	0,00	0,00	267,00
1/0020004/00982	Grundstück Nr. 2129, KG-Nr. 23336, Sonstige Straßenverk	01.01.1900			1.606,00	0,00	0,00	0,00	0,00	1.606,00
1/0020004/00983	Grundstück Nr. 2138, KG-Nr. 23336, Sonstige Straßenverk	01.01.1900			142.714,00	0,00	0,00	0,00	0,00	142.714,00
1/0020004/00985	Grundstück Nr. 2139, KG-Nr. 23336, Sonstige Straßenverk	01.01.1900			84.110,00	0,00	0,00	0,00	0,00	84.110,00
1/0020004/00986	Grundstück Nr. 2140, KG-Nr. 23336, Sonstige Straßenverk	01.01.1900			18.655,00	0,00	0,00	0,00	0,00	18.655,00
1/0020004/00992	Grundstück Nr. 224/133, KG-Nr. 23336, Sonstige Straßenv	01.01.1900			1.224,00	0,00	0,00	0,00	0,00	1.224,00
1/0020004/00993	Grundstück Nr. 224/172, KG-Nr. 23336, Sonstige Straßenv	01.01.1900			1.031,00	0,00	0,00	0,00	0,00	1.031,00
1/0020004/00994	Grundstück Nr. 224/173, KG-Nr. 23336, Sonstige Straßenv	01.01.1900			1.218,00	0,00	0,00	0,00	0,00	1.218,00
1/0020004/00995	Grundstück Nr. 224/179, KG-Nr. 23336, Sonstige Straßenv	01.01.1900			1.208,00	0,00	0,00	0,00	0,00	1.208,00
1/0020004/00996	Grundstück Nr. 224/181, KG-Nr. 23336, Sonstige Straßenv	01.01.1900			694,00	0,00	0,00	0,00	0,00	694,00
1/0030001/01000	Grundstück Nr. 224/186, KG-Nr. 23336, landwirtschaftlich ç	01.01.1900			3.505,00	0,00	0,00	0,00	0,00	3.505,00
1/0030001/01001	Grundstück Nr. 224/190, KG-Nr. 23336, landwirtschaftlich ç	01.01.1900			1.592,50	0,00	0,00	0,00	0,00	1.592,50
1/0030001/01002	Grundstück Nr. 224/191, KG-Nr. 23336, landwirtschaftlich ç	01.01.1900			450,00	0,00	0,00	0,00	0,00	450,00

Ansatz MVAG Konto	Bezeichnung	Inbetrieb- nahme	RND	ND	Buchwert 31.12.2022	Zugänge/ + Umbuchungen -	Abgänge/	Wertaufholung+/ Wertminderung-	Abschreibung	Buchwert 31.12.2023
1/0030001/01004	Grundstück Nr. 304, KG-Nr. 23336, landwirtschaftlich genui	01.01.1900			55.682,50	0,00	0,00	0,00	0,00	55.682,50
1/0030001/01009	Grundstück Nr. 376/3, KG-Nr. 23336, Gärten Gärten, Fläch	01.01.1900			7.020,00	0,00	0,00	0,00	0,00	7.020,00
1/0030001/01020	Grundstück Nr. 926/1, KG-Nr. 23336, landwirtschaftlich ger	01.01.1900			5.067,50	0,00	0,00	0,00	0,00	5.067,50
1/0030001/01022	Grundstück Nr. 926/2, KG-Nr. 23336, landwirtschaftlich ger	01.01.1900			1.980,00	0,00	0,00	0,00	0,00	1.980,00
1/0030001/01024	Grundstück Nr. 926/4, KG-Nr. 23336, landwirtschaftlich ger	01.01.1900			5.570,00	0,00	0,00	0,00	0,00	5.570,00
1/0030001/01028	Grundstück Nr. 14, KG-Nr. 23351, landwirtschaftlich genutz	01.01.1900			1.721,00	0,00	0,00	0,00	0,00	1.721,00
1/0030001/01029	Grundstück Nr. 15, KG-Nr. 23351, landwirtschaftlich genutz	01.01.1900			365,00	0,00	0,00	0,00	0,00	365,00
1/0030001/01034	Grundstück Nr. 219, KG-Nr. 23351, landwirtschaftlich genui	01.01.1900			119,00	0,00	0,00	0,00	0,00	119,00
1/0030001/01038	Grundstück Nr. 233/2, KG-Nr. 23351, landwirtschaftlich ger	01.01.1900			854,00	0,00	0,00	0,00	0,00	854,00
1/0030001/01039	Grundstück Nr. 233/3, KG-Nr. 23351, landwirtschaftlich ger	01.01.1900			235,00	0,00	0,00	0,00	0,00	235,00
1/0030001/01040	Grundstück Nr. 233/8, KG-Nr. 23351, landwirtschaftlich ger	01.01.1900			208,00	0,00	0,00	0,00	0,00	208,00
1/0030001/01057	Grundstück Nr. 291/5, KG-Nr. 23351, landwirtschaftlich ger	01.01.1900			15,00	0,00	0,00	0,00	0,00	15,00
1/0030001/01064	Grundstück Nr. 297/6, KG-Nr. 23351, landwirtschaftlich ger	01.01.1900			106,00	0,00	0,00	0,00	0,00	106,00
1/0030001/01078	Grundstück Nr. 384/3, KG-Nr. 23351, Gärten Gärten, Fläch	01.01.1900			71.864,00	0,00	0,00	0,00	0,00	71.864,00
1/0030001/01082	Grundstück Nr. 384/5, KG-Nr. 23351, Gärten Gärten, Fläch	01.01.1900			19.552,00	0,00	0,00	0,00	0,00	19.552,00
1/0030001/01087	Grundstück Nr. 396/3, KG-Nr. 23351, Gärten, Sportplatzga:	01.01.1900			111.758,40	0,00	0,00	0,00	0,00	111.758,40
1/0030001/01099	Grundstück Nr. 480/5, KG-Nr. 23351, Gärten Gärten, Fläch	01.01.1900			38.740,00	0,00	0,00	0,00	0,00	38.740,00
1/0030001/01103	Grundstück Nr. 529, KG-Nr. 23351, landwirtschaftlich genui	01.01.1900			5.075,00	0,00	0,00	0,00	0,00	5.075,00
1/0030001/01104	Grundstück Nr. 531/2, KG-Nr. 23351, landwirtschaftlich ger	01.01.1900			1.318,00	0,00	0,00	0,00	0,00	1.318,00
1/0030001/01105	Grundstück Nr. 540, KG-Nr. 23351, landwirtschaftlich genui	01.01.1900			1.446,00	0,00	0,00	0,00	0,00	1.446,00
1/0030001/01106	Grundstück Nr. 549, KG-Nr. 23351, landwirtschaftlich genui	01.01.1900			5.395,00	0,00	0,00	0,00	0,00	5.395,00
1/0030001/01108	Grundstück Nr. 565, KG-Nr. 23351, landwirtschaftlich genui	01.01.1900			10.923,00	0,00	0,00	0,00	0,00	10.923,00
1/0030001/01109	Grundstück Nr. 578/2, KG-Nr. 23351, landwirtschaftlich ger	01.01.1900			734,00	0,00	0,00	0,00	0,00	734,00
1/0030001/01110	Grundstück Nr. 591, KG-Nr. 23351, landwirtschaftlich genui	01.01.1900			1.042,00	0,00	0,00	0,00	0,00	1.042,00
1/0030001/01112	Grundstück Nr. 61, KG-Nr. 23351, landwirtschaftlich genutz	01.01.1900			2.366,00	0,00	0,00	0,00	0,00	2.366,00
1/0030001/01116	Grundstück Nr. 635/2, KG-Nr. 23351, Gärten Gärten, Fläch	01.01.1900			1.404,00	0,00	0,00	0,00	0,00	1.404,00
1/0030001/01122	Grundstück Nr. 682/1, KG-Nr. 23351, Gärten Gärten, Fläch	01.01.1900			6.656,00	0,00	0,00	0,00	0,00	6.656,00
1/0030001/01123	Grundstück Nr. 711/11, KG-Nr. 23351, landwirtschaftlich ge	01.01.1900			3,00	0,00	0,00	0,00	0,00	3,00
1/0030001/01129	Grundstück Nr. 711/62, KG-Nr. 23351, Gärten Gärten, Fläch	01.01.1900			70,00	0,00	0,00	0,00	0,00	70,00
1/0030001/01132	Grundstück Nr. 815, KG-Nr. 23351, landwirtschaftlich genui	01.01.1900			131,00	0,00	0,00	0,00	0,00	131,00
1/0030001/01145	Grundstück Nr. 820/2, KG-Nr. 23351, landwirtschaftlich ger	01.01.1900			480,00	0,00	0,00	0,00	0,00	480,00
1/0030001/01159	Grundstück Nr. 827/2, KG-Nr. 23351, landwirtschaftlich ger	01.01.1900			60,00	0,00	0,00	0,00	0,00	60,00
1/0030001/01160	Grundstück Nr. 827/3, KG-Nr. 23351, Gärten Gärten, Fläch	01.01.1900			12,00	0,00	0,00	0,00	0,00	12,00
1/0030001/01174	Grundstück Nr. 915, KG-Nr. 23351, landwirtschaftlich genui	01.01.1900			1.500,00	0,00	0,00	0,00	0,00	1.500,00
1/0030001/01189	Grundstück Nr. 954/1, KG-Nr. 23351, landwirtschaftlich ger	01.01.1900			2.912,00	0,00	0,00	0,00	0,00	2.912,00
1/0030001/01190	Grundstück Nr. 954/3, KG-Nr. 23351, landwirtschaftlich ger	01.01.1900			1.616,00	0,00	0,00	0,00	0,00	1.616,00
1/0030001/00596	Grundstück Nr. .29, KG-Nr. 23305, Gärten Gärten, Fläche:	01.01.1900			12.480,00	0,00	0,00	0,00	0,00	12.480,00
1/0030001/00600	Grundstück Nr. .41, KG-Nr. 23305, landwirtschaftlich genut	01.01.1900			30,00	0,00	0,00	0,00	0,00	30,00
1/0030001/00602	Grundstück Nr. 176/1, KG-Nr. 23305, landwirtschaftlich ger	01.01.1900			19.127,50	0,00	0,00	0,00	0,00	19.127,50

Ansatz MVAG Konto	Bezeichnung	Inbetrieb- nahme	RND	ND	Buchwert 31.12.2022	Zugänge/ + Umbuchungen -	Abgänge/	Wertaufholung+/ Wertminderung-	Abschreibung	Buchwert 31.12.2023
1/0030001/00603	Grundstück Nr. 176/1, KG-Nr. 23305, landwirtschaftlich ger	01.01.1900			2.407,50	0,00	0,00	0,00	0,00	2.407,50
1/0030001/00607	Grundstück Nr. 231/2, KG-Nr. 23305, landwirtschaftlich ger	01.01.1900			1.725,00	0,00	0,00	0,00	0,00	1.725,00
1/0030001/00608	Grundstück Nr. 231/2, KG-Nr. 23305, Gärten Gärten, Fläch	01.01.1900			2.496,00	0,00	0,00	0,00	0,00	2.496,00
1/0030001/00613	Grundstück Nr. 246/11, KG-Nr. 23305, landwirtschaftlich ge	01.01.1900			8.702,50	0,00	0,00	0,00	0,00	8.702,50
1/0030001/00614	Grundstück Nr. 246/11, KG-Nr. 23305, landwirtschaftlich ge	01.01.1900			137,50	0,00	0,00	0,00	0,00	137,50
1/0030001/00617	Grundstück Nr. 247/1, KG-Nr. 23305, landwirtschaftlich ger	01.01.1900			900,00	0,00	0,00	0,00	0,00	900,00
1/0030001/00618	Grundstück Nr. 247/2, KG-Nr. 23305, landwirtschaftlich ger	01.01.1900			665,00	0,00	0,00	0,00	0,00	665,00
1/0030001/00620	Grundstück Nr. 255/2, KG-Nr. 23305, Gärten Gärten, Fläch	01.01.1900			16.952,00	0,00	0,00	0,00	0,00	16.952,00
1/0030001/00621	Grundstück Nr. 281, KG-Nr. 23305, landwirtschaftlich genui	01.01.1900			5.335,00	0,00	0,00	0,00	0,00	5.335,00
1/0030001/00624	Grundstück Nr. 310/30, KG-Nr. 23305, Gärten Gärten, Fläch	01.01.1900			38.688,00	0,00	0,00	0,00	0,00	38.688,00
1/0030001/00627	Grundstück Nr. 310/4, KG-Nr. 23305, Gärten Gärten, Fläch	01.01.1900			27.924,00	0,00	0,00	0,00	0,00	27.924,00
1/0030001/00630	Grundstück Nr. 310/7, KG-Nr. 23305, Gärten Gärten, Fläch	01.01.1900			38.896,00	0,00	0,00	0,00	0,00	38.896,00
1/0030001/00639	Grundstück Nr. 321/1, KG-Nr. 23305, landwirtschaftlich ger	01.01.1900			7.962,50	0,00	0,00	0,00	0,00	7.962,50
1/0030001/00640	Grundstück Nr. 321/1, KG-Nr. 23305, landwirtschaftlich ger	01.01.1900			1.735,00	0,00	0,00	0,00	0,00	1.735,00
1/0030001/00646	Grundstück Nr. 390/3, KG-Nr. 23305, landwirtschaftlich ger	01.01.1900			715,00	0,00	0,00	0,00	0,00	715,00
1/0030001/00647	Grundstück Nr. 390/3, KG-Nr. 23305, landwirtschaftlich ger	01.01.1900			1.830,00	0,00	0,00	0,00	0,00	1.830,00
1/0030001/00649	Grundstück Nr. 396, KG-Nr. 23305, landwirtschaftlich genui	01.01.1900			395,00	0,00	0,00	0,00	0,00	395,00
1/0030001/00650	Grundstück Nr. 446, KG-Nr. 23305, landwirtschaftlich genui	01.01.1900			10.627,50	0,00	0,00	0,00	0,00	10.627,50
1/0030001/00651	Grundstück Nr. 471, KG-Nr. 23305, landwirtschaftlich genui	01.01.1900			9.082,50	0,00	0,00	0,00	0,00	9.082,50
1/0030001/00652	Grundstück Nr. 471, KG-Nr. 23305, landwirtschaftlich genui	01.01.1900			625,00	0,00	0,00	0,00	0,00	625,00
1/0030001/00655	Grundstück Nr. 511/5, KG-Nr. 23305, Gärten Gärten, Fläch	01.01.1900			106,00	0,00	0,00	0,00	0,00	106,00
1/0030001/00657	Grundstück Nr. 511/7, KG-Nr. 23305, Gärten Gärten, Fläch	01.01.1900			120,00	0,00	0,00	0,00	0,00	120,00
1/0030001/00661	Grundstück Nr. 514, KG-Nr. 23305, landwirtschaftlich genui	01.01.1900			1.131,00	0,00	0,00	0,00	0,00	1.131,00
1/0030001/00669	Grundstück Nr. 523, KG-Nr. 23305, landwirtschaftlich genui	01.01.1900			522,00	0,00	0,00	0,00	0,00	522,00
1/0030001/00671	Grundstück Nr. 524, KG-Nr. 23305, landwirtschaftlich genui	01.01.1900			1.355,00	0,00	0,00	0,00	0,00	1.355,00
1/0030001/00676	Grundstück Nr. 525/4, KG-Nr. 23305, landwirtschaftlich ger	01.01.1900			5.870,00	0,00	0,00	0,00	0,00	5.870,00
1/0030001/00677	Grundstück Nr. 527/2, KG-Nr. 23305, landwirtschaftlich ger	01.01.1900			36,00	0,00	0,00	0,00	0,00	36,00
1/0030001/00678	Grundstück Nr. 527/2, KG-Nr. 23305, landwirtschaftlich ger	01.01.1900			37,00	0,00	0,00	0,00	0,00	37,00
1/0030001/00683	Grundstück Nr. 529/1, KG-Nr. 23305, landwirtschaftlich ger	01.01.1900			17.987,50	0,00	0,00	0,00	0,00	17.987,50
1/0030001/00685	Grundstück Nr. 529/2, KG-Nr. 23305, landwirtschaftlich ger	01.01.1900			7.960,00	0,00	0,00	0,00	0,00	7.960,00
1/0030001/00686	Grundstück Nr. 529/2, KG-Nr. 23305, landwirtschaftlich ger	01.01.1900			847,50	0,00	0,00	0,00	0,00	847,50
1/0030001/00687	Grundstück Nr. 529/3, KG-Nr. 23305, landwirtschaftlich ger	01.01.1900			11.930,00	0,00	0,00	0,00	0,00	11.930,00
1/0030001/00689	Grundstück Nr. 529/4, KG-Nr. 23305, landwirtschaftlich ger	01.01.1900			4.445,00	0,00	0,00	0,00	0,00	4.445,00
1/0030001/00690	Grundstück Nr. 529/4, KG-Nr. 23305, landwirtschaftlich ger	01.01.1900			7.422,50	0,00	0,00	0,00	0,00	7.422,50
1/0030001/00693	Grundstück Nr. 529/5, KG-Nr. 23305, landwirtschaftlich ger	01.01.1900			2.655,00	0,00	0,00	0,00	0,00	2.655,00
1/0030001/00694	Grundstück Nr. 529/5, KG-Nr. 23305, landwirtschaftlich ger	01.01.1900			7.700,00	0,00	0,00	0,00	0,00	7.700,00
1/0030001/00696	Grundstück Nr. 531, KG-Nr. 23305, landwirtschaftlich genui	01.01.1900			31,00	0,00	0,00	0,00	0,00	31,00
1/0030001/00703	Grundstück Nr. 537, KG-Nr. 23305, landwirtschaftlich genui	01.01.1900			17,00	0,00	0,00	0,00	0,00	17,00
1/0030001/00705	Grundstück Nr. 66/6, KG-Nr. 23305, landwirtschaftlich genu	01.01.1900			1.365,00	0,00	0,00	0,00	0,00	1.365,00

Ansatz MVAG Konto	Bezeichnung	Inbetrieb- nahme	RND	ND	Buchwert 31.12.2022	Zugänge/ + Umbuchungen -	Abgänge/	Wertaufholung+/ Wertminderung-	Abschreibung	Buchwert 31.12.2023
1/0030001/00713	Grundstück Nr. 1004/2, KG-Nr. 23323, landwirtschaftlich ge	01.01.1900			375,00	0,00	0,00	0,00	0,00	375,00
1/0030001/00714	Grundstück Nr. 1007/3, KG-Nr. 23323, landwirtschaftlich ge	01.01.1900			235,00	0,00	0,00	0,00	0,00	235,00
1/0030001/00715	Grundstück Nr. 1008/3, KG-Nr. 23323, landwirtschaftlich ge	01.01.1900			137,50	0,00	0,00	0,00	0,00	137,50
1/0030001/00716	Grundstück Nr. 1077, KG-Nr. 23323, landwirtschaftlich geni	01.01.1900			3.957,50	0,00	0,00	0,00	0,00	3.957,50
1/0030001/00717	Grundstück Nr. 1094, KG-Nr. 23323, landwirtschaftlich geni	01.01.1900			235,00	0,00	0,00	0,00	0,00	235,00
1/0030001/00729	Grundstück Nr. 1106/1, KG-Nr. 23323, landwirtschaftlich ge	01.01.1900			1.262,00	0,00	0,00	0,00	0,00	1.262,00
1/0030001/00732	Grundstück Nr. 1106/2, KG-Nr. 23323, landwirtschaftlich ge	01.01.1900			1.603,00	0,00	0,00	0,00	0,00	1.603,00
1/0030001/00733	Grundstück Nr. 1106/2, KG-Nr. 23323, landwirtschaftlich ge	01.01.1900			1.522,00	0,00	0,00	0,00	0,00	1.522,00
1/0030001/00741	Grundstück Nr. 1110/2, KG-Nr. 23323, landwirtschaftlich ge	01.01.1900			815,00	0,00	0,00	0,00	0,00	815,00
1/0030001/00747	Grundstück Nr. 1116/2, KG-Nr. 23323, landwirtschaftlich ge	01.01.1900			111,00	0,00	0,00	0,00	0,00	111,00
1/0030001/00749	Grundstück Nr. 1117, KG-Nr. 23323, landwirtschaftlich geni	01.01.1900			16,00	0,00	0,00	0,00	0,00	16,00
1/0030001/00763	Grundstück Nr. 1128/3, KG-Nr. 23323, landwirtschaftlich ge	01.01.1900			170,00	0,00	0,00	0,00	0,00	170,00
1/0030001/00770	Grundstück Nr. 1136, KG-Nr. 23323, landwirtschaftlich geni	01.01.1900			612,00	0,00	0,00	0,00	0,00	612,00
1/0030001/00774	Grundstück Nr. 1175, KG-Nr. 23323, landwirtschaftlich geni	01.01.1900			24.645,00	0,00	0,00	0,00	0,00	24.645,00
1/0030001/00780	Grundstück Nr. 1203, KG-Nr. 23323, landwirtschaftlich geni	01.01.1900			1.962,50	0,00	0,00	0,00	0,00	1.962,50
1/0030001/00782	Grundstück Nr. 1204, KG-Nr. 23323, landwirtschaftlich geni	01.01.1900			455,00	0,00	0,00	0,00	0,00	455,00
1/0030001/00783	Grundstück Nr. 1204, KG-Nr. 23323, Gärten Gärten, Fläche	01.01.1900			74.932,00	0,00	0,00	0,00	0,00	74.932,00
1/0030001/00788	Grundstück Nr. 1242, KG-Nr. 23323, landwirtschaftlich geni	01.01.1900			91,00	0,00	0,00	0,00	0,00	91,00
1/0030001/00791	Grundstück Nr. 1282, KG-Nr. 23323, landwirtschaftlich geni	01.01.1900			1.948,00	0,00	0,00	0,00	0,00	1.948,00
1/0030001/00795	Grundstück Nr. 20/1, KG-Nr. 23323, landwirtschaftlich genu	01.01.1900			4.497,50	0,00	0,00	0,00	0,00	4.497,50
1/0030001/00797	Grundstück Nr. 213/10, KG-Nr. 23323, landwirtschaftlich ge	01.01.1900			1.202,50	0,00	0,00	0,00	0,00	1.202,50
1/0030001/00823	Grundstück Nr. 667/3, KG-Nr. 23323, landwirtschaftlich ger	01.01.1900			12.890,00	0,00	0,00	0,00	0,00	12.890,00
1/0030001/00824	Grundstück Nr. 71/2, KG-Nr. 23323, Gärten Gärten, Fläche	01.01.1900			58,00	0,00	0,00	0,00	0,00	58,00
1/0030001/00827	Grundstück Nr. 867, KG-Nr. 23323, landwirtschaftlich genui	01.01.1900			9.325,00	0,00	0,00	0,00	0,00	9.325,00
1/0030001/00836	Grundstück Nr. 994, KG-Nr. 23323, landwirtschaftlich genui	01.01.1900			3.720,00	0,00	0,00	0,00	0,00	3.720,00
1/0030001/00840	Grundstück Nr. .68, KG-Nr. 23336, Gärten Gärten, Fläche:	01.01.1900			572,00	0,00	0,00	0,00	0,00	572,00
1/0030001/00847	Grundstück Nr. 1414/1, KG-Nr. 23336, landwirtschaftlich ge	01.01.1900			3.827,50	0,00	0,00	0,00	0,00	3.827,50
1/0030001/00849	Grundstück Nr. 1414/2, KG-Nr. 23336, landwirtschaftlich ge	01.01.1900			175,00	0,00	0,00	0,00	0,00	175,00
1/0030001/00850	Grundstück Nr. 1414/2, KG-Nr. 23336, landwirtschaftlich ge	01.01.1900			2.012,50	0,00	0,00	0,00	0,00	2.012,50
1/0030001/00852	Grundstück Nr. 1431, KG-Nr. 23336, landwirtschaftlich geni	01.01.1900			880,00	0,00	0,00	0,00	0,00	880,00
1/0030001/00853	Grundstück Nr. 1431, KG-Nr. 23336, landwirtschaftlich geni	01.01.1900			2.105,00	0,00	0,00	0,00	0,00	2.105,00
1/0030001/00854	Grundstück Nr. 1453/1, KG-Nr. 23336, landwirtschaftlich ge	01.01.1900			3.642,50	0,00	0,00	0,00	0,00	3.642,50
1/0030001/00855	Grundstück Nr. 1453/1, KG-Nr. 23336, landwirtschaftlich ge	01.01.1900			3.695,00	0,00	0,00	0,00	0,00	3.695,00
1/0030001/00856	Grundstück Nr. 1453/2, KG-Nr. 23336, landwirtschaftlich ge	01.01.1900			1.005,00	0,00	0,00	0,00	0,00	1.005,00
1/0030001/00859	Grundstück Nr. 1453/3, KG-Nr. 23336, landwirtschaftlich ge	01.01.1900			2.790,00	0,00	0,00	0,00	0,00	2.790,00
1/0030001/00861	Grundstück Nr. 1457, KG-Nr. 23336, landwirtschaftlich geni	01.01.1900			695,00	0,00	0,00	0,00	0,00	695,00
1/0030001/00864	Grundstück Nr. 1513, KG-Nr. 23336, landwirtschaftlich geni	01.01.1900			5.367,50	0,00	0,00	0,00	0,00	5.367,50
1/0030001/00865	Grundstück Nr. 152, KG-Nr. 23336, landwirtschaftlich genui	01.01.1900			967,00	0,00	0,00	0,00	0,00	967,00
1/0030001/00867	Grundstück Nr. 1568/6, KG-Nr. 23336, landwirtschaftlich ge	01.01.1900			800,00	0,00	0,00	0,00	0,00	800,00

Ansatz MVAG Konto	Bezeichnung	Inbetrieb- nahme	RND	ND	Buchwert 31.12.2022	Zugänge/ + Umbuchungen	Abgänge/ -	Wertaufholung+/ Wertminderung-	Abschreibung	Buchwert 31.12.2023
1/0030001/00871	Grundstück Nr. 1673/3, KG-Nr. 23336, Gärten Gärten, Fläc	01.01.1900			38.480,00	0,00	0,00	0,00	0,00	38.480,00
1/0030001/00888	Grundstück Nr. 1715, KG-Nr. 23336, landwirtschaftlich geni	01.01.1900			37,50	0,00	0,00	0,00	0,00	37,50
1/0030001/00889	Grundstück Nr. 1715, KG-Nr. 23336, landwirtschaftlich geni	01.01.1900			937,50	0,00	0,00	0,00	0,00	937,50
1/0030001/00892	Grundstück Nr. 1716, KG-Nr. 23336, Gärten Gärten, Fläche	01.01.1900			3.588,00	0,00	0,00	0,00	0,00	3.588,00
1/0030001/00896	Grundstück Nr. 1719/3, KG-Nr. 23336, landwirtschaftlich ge	01.01.1900			200,00	0,00	0,00	0,00	0,00	200,00
1/0030001/00898	Grundstück Nr. 1720/2, KG-Nr. 23336, landwirtschaftlich ge	01.01.1900			100,00	0,00	0,00	0,00	0,00	100,00
1/0030001/00910	Grundstück Nr. 1734/1, KG-Nr. 23336, landwirtschaftlich ge	01.01.1900			10.000,00	0,00	0,00	0,00	0,00	10.000,00
1/0030001/00912	Grundstück Nr. 1734/2, KG-Nr. 23336, landwirtschaftlich ge	01.01.1900			16.065,00	0,00	0,00	0,00	0,00	16.065,00
1/0030001/00914	Grundstück Nr. 1741/2, KG-Nr. 23336, landwirtschaftlich ge	01.01.1900			482,50	0,00	0,00	0,00	0,00	482,50
1/0030001/00938	Grundstück Nr. 1767/3, KG-Nr. 23336, landwirtschaftlich ge	01.01.1900			6.555,00	0,00	0,00	0,00	0,00	6.555,00
1/0030001/00941	Grundstück Nr. 1767/4, KG-Nr. 23336, landwirtschaftlich ge	01.01.1900			2.270,00	0,00	0,00	0,00	0,00	2.270,00
1/0030001/00962	Grundstück Nr. 1913, KG-Nr. 23336, landwirtschaftlich geni	01.01.1900			13.942,50	0,00	0,00	0,00	0,00	13.942,50
1/0030001/00967	Grundstück Nr. 2018, KG-Nr. 23336, landwirtschaftlich geni	01.01.1900			10.565,00	0,00	0,00	0,00	0,00	10.565,00
1/0030001/00975	Grundstück Nr. 2084, KG-Nr. 23336, landwirtschaftlich geni	01.01.1900			3.905,00	0,00	0,00	0,00	0,00	3.905,00
1/0030001/00984	Grundstück Nr. 2139, KG-Nr. 23336, landwirtschaftlich geni	01.01.1900			5.522,50	0,00	0,00	0,00	0,00	5.522,50
1/0030001/00987	Grundstück Nr. 2141, KG-Nr. 23336, landwirtschaftlich geni	01.01.1900			22.887,50	0,00	0,00	0,00	0,00	22.887,50
1/0030001/00989	Grundstück Nr. 221, KG-Nr. 23336, landwirtschaftlich genui	01.01.1900			1.420,00	0,00	0,00	0,00	0,00	1.420,00
1/0030001/00997	Grundstück Nr. 224/183, KG-Nr. 23336, landwirtschaftlich c	01.01.1900			525,00	0,00	0,00	0,00	0,00	525,00
1/0030001/00998	Grundstück Nr. 224/184, KG-Nr. 23336, landwirtschaftlich c	01.01.1900			650,00	0,00	0,00	0,00	0,00	650,00
1/0030001/00999	Grundstück Nr. 224/185, KG-Nr. 23336, landwirtschaftlich c	01.01.1900			675,00	0,00	0,00	0,00	0,00	675,00
1/0030002/01005	Grundstück Nr. 304, KG-Nr. 23336, Wald Wälder, Fläche: €	01.01.1900			811,25	0,00	0,00	0,00	0,00	811,25
1/0030002/01023	Grundstück Nr. 926/3, KG-Nr. 23336, Wald Wälder, Fläche:	01.01.1900			135,00	0,00	0,00	0,00	0,00	135,00
1/0030002/01113	Grundstück Nr. 61, KG-Nr. 23351, Wald Wälder, Fläche: 1€	01.01.1900			16.921,00	0,00	0,00	0,00	0,00	16.921,00
1/0030002/01114	Kauf Grdstk. Neusiedl - Teil der Parz. 341/1, KG 23323 (zui	01.12.2023			0,00	4.000,00	0,00	0,00	0,00	4.000,00
1/0030002/00662	Grundstück Nr. 514, KG-Nr. 23305, Wald Wälder, Fläche: 2	01.01.1900			214,00	0,00	0,00	0,00	0,00	214,00
1/0030002/00743	Grundstück Nr. 1113/1, KG-Nr. 23323, Wald Wälder, Fläch	01.01.1900			2.015,00	0,00	0,00	0,00	0,00	2.015,00
1/0030002/00750	Grundstück Nr. 1117, KG-Nr. 23323, Wald Wälder, Fläche:	01.01.1900			3.194,00	0,00	0,00	0,00	0,00	3.194,00
1/0030002/00754	Grundstück Nr. 1118/2, KG-Nr. 23323, Wald Wälder, Fläch	01.01.1900			2.982,00	0,00	0,00	0,00	0,00	2.982,00
1/0030002/00768	Grundstück Nr. 1135/6, KG-Nr. 23323, Wald Wälder, Fläch	01.01.1900			5.803,75	0,00	0,00	0,00	0,00	5.803,75
1/0030002/00785	Grundstück Nr. 1218, KG-Nr. 23323, Wald Wälder, Fläche:	01.01.1900			1.023,75	0,00	0,00	0,00	0,00	1.023,75
1/0030002/00803	Grundstück Nr. 213/22, KG-Nr. 23323, Wald Wälder, Fläch	01.01.1900			206,25	0,00	0,00	0,00	0,00	206,25
1/0030002/00804	Grundstück Nr. 213/23, KG-Nr. 23323, Wald Wälder, Fläch	01.01.1900			367,50	0,00	0,00	0,00	0,00	367,50
1/0030002/00809	Grundstück Nr. 213/9, KG-Nr. 23323, Wald Wälder, Fläche:	01.01.1900			2.307,50	0,00	0,00	0,00	0,00	2.307,50
1/0030002/00813	Grundstück Nr. 356/1, KG-Nr. 23323, Wald Wälder, Fläche:	01.01.1900			138,75	0,00	0,00	0,00	0,00	138,75
1/0030002/00818	Grundstück Nr. 514, KG-Nr. 23323, Wald Wälder, Fläche: €	01.01.1900			7.078,75	0,00	0,00	0,00	0,00	7.078,75
1/0030002/00857	Grundstück Nr. 1453/2, KG-Nr. 23336, Wald Wälder, Fläch	01.01.1900			502,50	0,00	0,00	0,00	0,00	502,50
1/0030002/00862	Grundstück Nr. 1457, KG-Nr. 23336, Wald Wälder, Fläche:	01.01.1900			5.753,75	0,00	0,00	0,00	0,00	5.753,75
1/0030002/00863	Grundstück Nr. 1504, KG-Nr. 23336, Wald Wälder, Fläche:	01.01.1900			2.562,50	0,00	0,00	0,00	0,00	2.562,50
1/0030002/00868	Grundstück Nr. 1568/6, KG-Nr. 23336, Wald Wälder, Fläch	01.01.1900			6.822,50	0,00	0,00	0,00	0,00	6.822,50

Ansatz MVAG Konto	Bezeichnung	Inbetrieb- nahme	RND	ND	Buchwert 31.12.2022	Zugänge/ + Umbuchungen -	Abgänge/	Wertaufholung+/ Wertminderung-	Abschreibung	Buchwert 31.12.2023
1/0030002/00916	Grundstück Nr. 1742, KG-Nr. 23336, Wald Wälder, Fläche: 01.01.1900				2.711,25	0,00	0,00	0,00	0,00	2.711,25
1/0030002/00935	Grundstück Nr. 1767/2, KG-Nr. 23336, Wald Wälder, Fläche: 01.01.1900				2.457,50	0,00	0,00	0,00	0,00	2.457,50
1/0030002/00939	Grundstück Nr. 1767/3, KG-Nr. 23336, Wald Wälder, Fläche: 01.01.1900				4.811,25	0,00	0,00	0,00	0,00	4.811,25
1/0030002/00942	Grundstück Nr. 1767/4, KG-Nr. 23336, Wald Wälder, Fläche: 01.01.1900				898,75	0,00	0,00	0,00	0,00	898,75
1/0030002/00958	Grundstück Nr. 1891, KG-Nr. 23336, Wald Wälder, Fläche: 01.01.1900				2.053,00	0,00	0,00	0,00	0,00	2.053,00
1/0030002/00988	Grundstück Nr. 2141, KG-Nr. 23336, Wald Wälder, Fläche: 01.01.1900				73.557,50	0,00	0,00	0,00	0,00	73.557,50
1/0030002/00990	Grundstück Nr. 221, KG-Nr. 23336, Wald Wälder, Fläche: 2 01.01.1900				2.643,75	0,00	0,00	0,00	0,00	2.643,75
<b>846000 Wohn- und Geschäftsgebäude</b>					<b>40.601,56</b>	<b>0,00</b>	<b>0,00</b>	<b>0,00</b>	<b>763,19</b>	<b>39.838,37</b>
<b>1021 Grundstücke, Grundstückseinrichtungen und Infrastruktur</b>					<b>40.601,56</b>	<b>0,00</b>	<b>0,00</b>	<b>0,00</b>	<b>763,19</b>	<b>39.838,37</b>
2/0070003/01300	Seiserplatz WC Container 2012	31.12.2019	52,2	56,7	6.564,44	0,00	0,00	0,00	123,39	6.441,05
2/0070003/01321	Seiserplatz Außenanlage	31.12.2019	52,2	56,7	34.037,12	0,00	0,00	0,00	639,80	33.397,32
<b>846200 Gesundheitszentrum</b>					<b>646.933,91</b>	<b>244.388,53</b>	<b>0,00</b>	<b>0,00</b>	<b>21.411,11</b>	<b>869.911,33</b>
<b>1022 Gebäude und Bauten</b>					<b>646.933,91</b>	<b>244.388,53</b>	<b>0,00</b>	<b>0,00</b>	<b>21.411,11</b>	<b>869.911,33</b>
3/0060001/01994	Gesundheitszentrum - Neuerrichtung 2022	01.02.2023	49,0	50,0	646.933,91	244.388,53	0,00	0,00	21.411,11	869.911,33
<b>846300 Wohn- und Geschäftsgebäude (soweit nicht bei 853)</b>					<b>0,00</b>	<b>33.311,32</b>	<b>0,00</b>	<b>0,00</b>	<b>0,00</b>	<b>33.311,32</b>
<b>1024 Sonderanlagen</b>					<b>0,00</b>	<b>33.311,32</b>	<b>0,00</b>	<b>0,00</b>	<b>0,00</b>	<b>33.311,32</b>
4/0120001/01963	PV-Anlage für Gesundheitszentrum Sportplatzg. 1	01.01.2024	15,0	15,0	0,00	33.311,32	0,00	0,00	0,00	33.311,32
<b>851000 Betriebe der Abwasserbeseitigung</b>					<b>1.925.674,86</b>	<b>268.553,26</b>	<b>44.945,87</b>	<b>0,00</b>	<b>55.150,86</b>	<b>2.094.131,39</b>
<b>1023 Wasser- und Abwasserbauten und -anlagen</b>					<b>2.744.309,89</b>	<b>268.553,26</b>	<b>0,00</b>	<b>0,00</b>	<b>84.167,01</b>	<b>2.928.696,14</b>
3/0440001/01261	BA 100 LIS 2011 inkl InvZ Bund	31.12.2011	12,5	25,0	99.054,90	0,00	0,00	0,00	7.337,40	91.717,50
3/0450001/01219	BA 3 2007 inkl InvZ Bund	31.12.2008	24,5	40,0	154.374,45	0,00	0,00	0,00	6.053,90	148.320,55
3/0450001/01220	BA 4 2011 inkl InvZ Bund inkl Hausanschlüsse Beethoveng	01.01.2011	27,0	40,0	42.624,40	0,00	0,00	0,00	1.522,30	41.102,10
3/0450001/01238	BA 01+02 1999 inkl InvZ Bund	01.01.1999	25,0	50,0	1.546.097,29	0,00	0,00	0,00	59.465,28	1.486.632,01
3/0450001/01260	BA 05 ABA Neusiedl Erweiterung 2019	01.07.2019	45,5	50,0	171.587,76	0,00	0,00	0,00	3.690,06	167.897,70
3/0450001/01263	Pumpwerk Gerasdorf 2011	01.01.2011	0,0	10,0	0,00	0,00	0,00	0,00	0,00	0,00
3/0450001/01264	Hausanschlüsse 2006	31.12.2006	22,5	40,0	8.926,71	0,00	0,00	0,00	379,86	8.546,85
3/0450001/01265	Hausanschlüsse 2007	31.12.2007	23,5	40,0	9.316,31	0,00	0,00	0,00	380,26	8.936,05
3/0450001/01266	Hausanschlüsse 2008	31.12.2008	24,5	40,0	17.711,20	0,00	0,00	0,00	694,56	17.016,64
3/0450001/01267	Hausanschlüsse 2009	31.12.2009	25,5	40,0	4.211,12	0,00	0,00	0,00	158,91	4.052,21
3/0450001/01268	Hausanschlüsse 2011	31.12.2011	27,5	40,0	12.193,30	0,00	0,00	0,00	427,84	11.765,46
3/0450001/01269	Hausanschlüsse 2012	31.12.2012	28,5	40,0	10.678,74	0,00	0,00	0,00	361,99	10.316,75
3/0450001/01270	Hausanschlüsse 2013	31.12.2013	29,5	40,0	11.451,17	0,00	0,00	0,00	375,45	11.075,72
3/0450001/01271	Hausanschlüsse 2014	31.12.2014	30,5	40,0	3.210,19	0,00	0,00	0,00	101,91	3.108,28
3/0450001/01272	Hausanschlüsse 2015	31.12.2015	31,5	40,0	5.407,11	0,00	0,00	0,00	166,37	5.240,74
3/0450001/01273	Hausanschlüsse 2016	31.12.2016	32,5	40,0	6.089,09	0,00	0,00	0,00	181,76	5.907,33

Ansatz MVAG Konto	Bezeichnung	Inbetrieb- nahme	RND	ND	Buchwert 31.12.2022	Zugänge/ + Umbuchungen -	Abgänge/	Wertaufholung+/ Wertminderung-	Abschreibung	Buchwert 31.12.2023
3/0450001/01274	Hausanschlüsse 2017	31.12.2017	33,5	40,0	10.073,95	0,00	0,00	0,00	292,00	9.781,95
3/0450001/01275	Hausanschlüsse 2018	31.12.2018	34,5	40,0	9.445,02	0,00	0,00	0,00	266,06	9.178,96
3/0450001/01959	Hausanschlüsse 2019	31.12.2019	35,5	40,0	21.674,45	0,00	0,00	0,00	593,82	21.080,63
3/0450001/01984	Hausanschlüsse 2020	01.02.2020	46,0	50,0	5.406,23	0,00	0,00	0,00	115,03	5.291,20
3/0450001/01985	BA 06 ABA Gerasdorf und Regenwasserkanal Am Nötschg	01.01.2024			539.093,26	264.304,91	0,00	0,00	375,55	803.022,62
3/0450001/01987	Hausanschlüsse 2021 - 1.HJ	08.02.2021	47,0	50,0	18.458,24	0,00	0,00	0,00	384,55	18.073,69
3/0450001/01989	Hausanschlüsse 2021 - 2. HJ	08.10.2021	47,5	50,0	5.371,35	0,00	0,00	0,00	110,75	5.260,60
3/0450001/01990	Hausanschlüsse 2022 - 1. HJ	30.06.2022	48,0	50,0	14.157,40	0,00	0,00	0,00	288,93	13.868,47
3/0450001/01992	Hausanschlüsse 2022 - 2. HJ	01.12.2022	48,5	50,0	17.696,25	0,00	0,00	0,00	357,50	17.338,75
3/0450001/01994	Hausanschlüsse 2023 - 1. HJ	18.04.2023	49,0	50,0	0,00	4.248,35	0,00	0,00	84,97	4.163,38
<b>1311</b>	<b>Investitionszuschüsse von Trägern öffentlichen Rechts</b>				<b>-113.105,68</b>	<b>0,00</b>	<b>0,00</b>	<b>0,00</b>	<b>-6.635,10</b>	<b>-106.470,58</b>
3/0440001/01984	KT BA 100 LIS 2011 inkl InvZ Bund	31.12.2012	12,5	25,0	-51.591,39	0,00	0,00	0,00	-3.821,58	-47.769,81
3/0440001/01985	InvZ Land zu BA 100 LIS	31.12.2011	12,5	25,0	-12.518,28	0,00	0,00	0,00	-927,28	-11.591,00
3/0450001/01239	InvZ Land 2009 zu BA 03	31.12.2009	24,5	40,0	-7.916,78	0,00	0,00	0,00	-310,46	-7.606,32
3/0450001/01240	InvZ Land 2003 zu BA 01+02	31.12.2003	25,0	50,0	-2.597,72	0,00	0,00	0,00	-99,91	-2.497,81
3/0450001/01259	InvZ Land 2011 zu BA 04	31.12.2011	27,0	40,0	-2.222,27	0,00	0,00	0,00	-79,37	-2.142,90
3/0450001/01963	KT BA 03 2007 inkl InvZ Bund	31.12.2009	24,5	40,0	-26.580,15	0,00	0,00	0,00	-1.042,36	-25.537,79
3/0450001/01964	KT BA 04 2011 inkl InvZ Bund inkl Hausanschlüsse Beetho	31.12.2012	27,0	40,0	-6.602,90	0,00	0,00	0,00	-235,82	-6.367,08
3/0450001/01965	KT BA 01+02 1999 inkl InvZ Bund	31.12.2004	25,0	50,0	-3.076,19	0,00	0,00	0,00	-118,32	-2.957,87
<b>1313</b>	<b>Investitionszuschüsse von übrigen</b>				<b>-705.529,35</b>	<b>0,00</b>	<b>44.945,87</b>	<b>0,00</b>	<b>-22.381,05</b>	<b>-728.094,17</b>
3/0450001/01966	Kanaleinmündungsabgaben 2002 gebucht 2/851+852	31.12.2002	18,5	40,0	-18.857,57	0,00	0,00	0,00	-967,05	-17.890,52
3/0450001/01967	Kanaleinmündungsabgaben 2003 gebucht 2/851+852	31.12.2003	19,5	40,0	-7.926,70	0,00	0,00	0,00	-386,67	-7.540,03
3/0450001/01968	Kanaleinmündungsabgaben 2006 gebucht 2/851+852, 2/85	31.12.2006	22,5	40,0	-18.251,09	0,00	0,00	0,00	-776,64	-17.474,45
3/0450001/01969	Kanaleinmündungsabgaben 2004 gebucht 2/851+850	31.12.2004	20,5	40,0	-7.672,98	0,00	0,00	0,00	-356,88	-7.316,10
3/0450001/01970	Kanaleinmündungsabgaben 2005 gebucht 2/851+850	31.12.2005	21,5	40,0	-9.864,63	0,00	0,00	0,00	-438,43	-9.426,20
3/0450001/01971	Kanaleinmündungsabgaben 2007 gebucht 2/851+850	31.12.2007	23,5	40,0	-15.523,36	0,00	0,00	0,00	-633,61	-14.889,75
3/0450001/01972	Kanaleinmündungsabgaben 2008 gebucht 2/851+850	31.12.2008	24,5	40,0	-18.195,57	0,00	0,00	0,00	-713,55	-17.482,02
3/0450001/01973	Kanaleinmündungsabgaben 2009	31.12.2009	25,5	40,0	-32.616,87	0,00	0,00	0,00	-1.230,83	-31.386,04
3/0450001/01974	Kanaleinmündungsabgaben 2010	31.12.2010	26,5	40,0	-19.275,41	0,00	0,00	0,00	-700,92	-18.574,49
3/0450001/01975	Kanaleinmündungsabgaben 2011	31.12.2011	27,5	40,0	-15.332,30	0,00	0,00	0,00	-537,98	-14.794,32
3/0450001/01976	Kanaleinmündungsabgaben 2012	31.12.2012	28,5	40,0	-38.872,30	0,00	0,00	0,00	-1.317,71	-37.554,59
3/0450001/01977	Kanaleinmündungsabgaben 2013	31.12.2013	29,5	40,0	-42.486,04	0,00	0,00	0,00	-1.392,98	-41.093,06
3/0450001/01978	Kanaleinmündungsabgaben 2014	31.12.2014	30,5	40,0	-6.741,47	0,00	0,00	0,00	-214,01	-6.527,46
3/0450001/01979	Kanaleinmündungsabgaben 2015	31.12.2015	31,5	40,0	-50.442,08	0,00	0,00	0,00	-1.552,06	-48.890,02
3/0450001/01980	Kanaleinmündungsabgaben 2016	31.12.2016	32,5	40,0	-26.876,20	0,00	0,00	0,00	-802,27	-26.073,93
3/0450001/01981	Kanaleinmündungsabgaben 2017	31.12.2017	33,5	40,0	-57.291,07	0,00	0,00	0,00	-1.660,61	-55.630,46
3/0450001/01982	Kanaleinmündungsabgaben 2018	31.12.2018	34,5	40,0	-41.206,76	0,00	0,00	0,00	-1.160,75	-40.046,01
3/0450001/01983	Kanaleinmündungsabgaben 2019	31.12.2019	35,5	40,0	-158.554,07	0,00	0,00	0,00	-4.343,95	-154.210,12



Ansatz MVAG Konto	Bezeichnung	Inbetrieb- nahme	RND	ND	Buchwert 31.12.2022	Zugänge/ + Umbuchungen -	Abgänge/	Wertaufholung+/ Wertminderung-	Abschreibung	Buchwert 31.12.2023
3/0450001/01986	Kanaleinmündungsabgaben 2020	01.01.2020	46,0	50,0	-97.725,58	0,00	0,00	0,00	-2.079,27	-95.646,31
3/0450001/01988	Kanaleinmündungsabgaben 2021 - 2.HJ	20.09.2021	47,5	50,0	-9.324,05	0,00	0,00	0,00	-192,25	-9.131,80
3/0450001/01991	Kanaleinmündungsabgaben 2022 - 1. HJ	04.07.2022	48,5	50,0	-12.493,25	0,00	0,00	0,00	-252,39	-12.240,86
3/0450001/01993	Kanaleinmündungsabgaben 2023 - 1. HJ	18.04.2023	49,0	50,0	0,00	0,00	22.077,37	0,00	-441,55	-21.635,82
3/0450001/01996	Kanaleinmündungsabgaben 2023 - 2. HJ	01.08.2023	49,5	50,0	0,00	0,00	22.868,50	0,00	-228,69	-22.639,81
<b>851100 Betriebe der Abwasserbeseitigung</b>					<b>0,00</b>	<b>0,00</b>	<b>134.322,60</b>	<b>0,00</b>	<b>-2.686,45</b>	<b>-131.636,15</b>
<b>1311</b>	<b>Investitionszuschüsse von Trägern öffentlichen Rechts</b>				<b>0,00</b>	<b>0,00</b>	<b>134.322,60</b>	<b>0,00</b>	<b>-2.686,45</b>	<b>-131.636,15</b>
3/0450001/01995	KT - BA 06 2023 - KIP 2020 Zweckzuschuss Kanalbau Ger	21.04.2023	49,0	50,0	0,00	0,00	134.322,60	0,00	-2.686,45	-131.636,15
<b>853000 Betriebe f. d. Err.u. Verw.von Wohn - u.Geschäftsgebäuden</b>					<b>982.847,33</b>	<b>16.132,00</b>	<b>0,00</b>	<b>0,00</b>	<b>29.654,57</b>	<b>969.324,76</b>
<b>1021</b>	<b>Grundstücke, Grundstückseinrichtungen und Infrastruktur</b>				<b>128.921,00</b>	<b>0,00</b>	<b>0,00</b>	<b>0,00</b>	<b>0,00</b>	<b>128.921,00</b>
1/0020001/01025	Grundstück Nr. .77, KG-Nr. 23351, Bauflächen, Puchberge	01.01.1900			11.570,00	0,00	0,00	0,00	0,00	11.570,00
1/0020001/01026	Grundstück Nr. .77, KG-Nr. 23351, Bauflächen, Puchberge	01.01.1900			260,00	0,00	0,00	0,00	0,00	260,00
1/0020001/01083	Grundstück Nr. 384/6, KG-Nr. 23351, Bauflächen, Egydipla	01.01.1900			18.850,00	0,00	0,00	0,00	0,00	18.850,00
1/0020001/00711	Grundstück Nr. .9/1, KG-Nr. 23323, Bauflächen, Lindenplat	01.01.1900			25.285,00	0,00	0,00	0,00	0,00	25.285,00
1/0020001/00837	Grundstück Nr. .54, KG-Nr. 23336, Bauflächen, Wr. Neustä	01.01.1900			7.410,00	0,00	0,00	0,00	0,00	7.410,00
1/0020001/00838	Grundstück Nr. .54, KG-Nr. 23336, Bauflächen, Wr. Neustä	01.01.1900			65,00	0,00	0,00	0,00	0,00	65,00
1/0020001/00879	Grundstück Nr. 1707/2, KG-Nr. 23336, Bauflächen Gebäud	01.01.1900			2.340,00	0,00	0,00	0,00	0,00	2.340,00
1/0020002/00712	Grundstück Nr. .9/1, KG-Nr. 23323, Sonstige, Lindenplatz 7	01.01.1900			14.105,00	0,00	0,00	0,00	0,00	14.105,00
1/0030001/01027	Grundstück Nr. .77, KG-Nr. 23351, Gärten, Puchberger Str:	01.01.1900			11.336,00	0,00	0,00	0,00	0,00	11.336,00
1/0030001/01084	Grundstück Nr. 384/6, KG-Nr. 23351, Gärten, Egydiplatz 2	01.01.1900			37.700,00	0,00	0,00	0,00	0,00	37.700,00
<b>1022</b>	<b>Gebäude und Bauten</b>				<b>853.926,33</b>	<b>0,00</b>	<b>0,00</b>	<b>0,00</b>	<b>28.579,10</b>	<b>825.347,23</b>
3/0060001/01277	Puchbergerstraße 45 Urschendorf 2000	01.01.2000	26,0	50,0	98.507,73	0,00	0,00	0,00	3.648,43	94.859,30
3/0060001/01278	Lindenplatz 7 Neusiedl 2000 BJ 1959, lfd Sanierung, Elektr	01.01.2000	26,0	50,0	280.716,16	0,00	0,00	0,00	10.396,89	270.319,27
3/0060001/01279	Wr. Neustädter Straße 51 Saubersdorf - Zu/Umbau 1988	01.01.1988	14,0	50,0	48.785,61	0,00	0,00	0,00	3.252,37	45.533,24
3/0060001/01284	Egydiplatz 28 Kaffeehaus 2016	01.01.2016	42,0	50,0	152.248,51	0,00	0,00	0,00	3.540,66	148.707,85
3/0060001/01286	Ärztzentrum St Egyden 2016	01.01.2016	42,0	50,0	261.164,73	0,00	0,00	0,00	6.073,60	255.091,13
3/0260001/00001	Kühlraum bzw. -haus für Kaffeehausbetrieb 310 x 200 x H=	28.07.2020	6,5	10,0	12.503,59	0,00	0,00	0,00	1.667,15	10.836,44
<b>1024</b>	<b>Sonderanlagen</b>				<b>0,00</b>	<b>16.132,00</b>	<b>0,00</b>	<b>0,00</b>	<b>1.075,47</b>	<b>15.056,53</b>
4/0120001/01962	PV-Anlage für Kaffeehaus (Dorfcafé)	05.06.2023	14,0	15,0	0,00	16.132,00	0,00	0,00	1.075,47	15.056,53
<b>853100 Betr.f.die Errichtung u.Verwaltung von Wohn- und Geschäftsgebäuden</b>					<b>301.208,63</b>	<b>0,00</b>	<b>0,00</b>	<b>0,00</b>	<b>6.210,49</b>	<b>294.998,14</b>
<b>1022</b>	<b>Gebäude und Bauten</b>				<b>301.208,63</b>	<b>0,00</b>	<b>0,00</b>	<b>0,00</b>	<b>6.210,49</b>	<b>294.998,14</b>
3/0060001/01993	Wr. Neustädter Straße 51 Saubersdorf - Generalsanierung	22.07.2021	47,5	50,0	301.208,63	0,00	0,00	0,00	6.210,49	294.998,14

Ansatz MVAG Konto	Bezeichnung	Inbetrieb- nahme	RND	ND	Buchwert 31.12.2022	Zugänge/ + Umbuchungen -	Abgänge/	Wertaufholung+/ Wertminderung-	Abschreibung	Buchwert 31.12.2023
<b>871000 Fernwärmeversorgung</b>					<b>141.367,07</b>	<b>-6.080,00</b>	<b>0,00</b>	<b>0,00</b>	<b>3.006,38</b>	<b>132.280,69</b>
<b>1022 Gebäude und Bauten</b>					<b>141.367,07</b>	<b>-6.080,00</b>	<b>0,00</b>	<b>0,00</b>	<b>3.006,38</b>	<b>132.280,69</b>
2/0060001/01999	Biomasseheizwerk (Nahwärme)	01.01.2019	45,0	50,0	141.367,07	-6.080,00	0,00	0,00	3.006,38	132.280,69
<b>871100 Nahwärmeversorgung</b>					<b>0,00</b>	<b>91.200,00</b>	<b>0,00</b>	<b>0,00</b>	<b>8.876,80</b>	<b>82.323,20</b>
<b>1025 Technische Anlagen, Fahrzeuge und Maschinen</b>					<b>0,00</b>	<b>91.200,00</b>	<b>0,00</b>	<b>0,00</b>	<b>8.876,80</b>	<b>82.323,20</b>
5/0120001/00001	Hackgut-Heizanlage - Übernahme 2023	11.04.2023	4,5	15,0	0,00	40.346,90	0,00	0,00	7.335,80	33.011,10
5/0120003/00001	Rohrnetz für Nahwärme - Übernahme 2023	11.04.2023	32,0	33,0	0,00	50.853,10	0,00	0,00	1.541,00	49.312,10
<b>871110 Nahwärmeversorgung</b>					<b>0,00</b>	<b>92.601,59</b>	<b>0,00</b>	<b>0,00</b>	<b>0,00</b>	<b>92.601,59</b>
<b>1022 Gebäude und Bauten</b>					<b>0,00</b>	<b>38.715,30</b>	<b>0,00</b>	<b>0,00</b>	<b>0,00</b>	<b>38.715,30</b>
2/0060001/02001	Hackgutlager am Bauhof - Adaptierung	01.01.2024	50,0	50,0	0,00	38.715,30	0,00	0,00	0,00	38.715,30
<b>1024 Sonderanlagen</b>					<b>0,00</b>	<b>53.886,29</b>	<b>0,00</b>	<b>0,00</b>	<b>0,00</b>	<b>53.886,29</b>
2/0070003/01346	Hackgut-Befüllsystem mit Verteilschnecke	01.01.2024	33,0	33,0	0,00	53.886,29	0,00	0,00	0,00	53.886,29
	<b>Gesamtsumme</b>				<b>18.558.287,09</b>	<b>1.181.067,27</b>	<b>276.185,51</b>	<b>0,00</b>	<b>675.711,55</b>	<b>18.787.457,30</b>

Anlagenspiegel Einzelkonten Kapitaltransfer (Anlage 6g)



Ansatz MVAG Konto	Bezeichnung	Inbetrieb- nahme	RND	ND	Buchwert 31.12.2022	Zugänge/ + Umbuchungen	Abgänge/ -	Wertaufholung+/ Wertminderung-	Abschreibung	Buchwert 31.12.2023
<b>010000 Gemeindeamt</b>					<b>-2.812,50</b>	<b>0,00</b>	<b>0,00</b>	<b>0,00</b>	<b>-375,00</b>	<b>-2.437,50</b>
1311	Investitionszuschüsse von Trägern öffentlichen Rechts				-2.812,50	0,00	0,00	0,00	-375,00	-2.437,50
4/0120001/01961	KT PV Anlage 2015 inkl InvZuschuss KEM	31.12.2016	6,5	15,0	-2.812,50	0,00	0,00	0,00	-375,00	-2.437,50
<b>029000 Amtsgebäude</b>					<b>-813.513,83</b>	<b>0,00</b>	<b>0,00</b>	<b>0,00</b>	<b>-15.224,94</b>	<b>-798.288,89</b>
1311	Investitionszuschüsse von Trägern öffentlichen Rechts				-813.513,83	0,00	0,00	0,00	-15.224,94	-798.288,89
2/0060001/01364	InvZ Land Raumordnung GdeZentrum 2007	31.12.2007	52,2	57,2	-27.902,08	0,00	0,00	0,00	-524,48	-27.377,60
2/0060001/01365	InvZ Dorferneuerung GdeZentrum 2007	31.12.2007	52,2	57,2	-9.300,69	0,00	0,00	0,00	-174,83	-9.125,86
2/0060001/01960	KT Gemeindezentrum + InvZuschuss Pfarre inkl Veranstal	31.12.2008	52,2	57,2	-395.281,20	0,00	0,00	0,00	-7.430,10	-387.851,10
2/0060001/01998	InvZ Land It Infrastruktur KG 31.12.2018	01.10.2019	52,7	57,2	-381.029,86	0,00	0,00	0,00	-7.095,53	-373.934,33
<b>029100 Amtsgebäude</b>					<b>-17.875,00</b>	<b>0,00</b>	<b>0,00</b>	<b>0,00</b>	<b>-3.250,00</b>	<b>-14.625,00</b>
1311	Investitionszuschüsse von Trägern öffentlichen Rechts				-17.875,00	0,00	0,00	0,00	-3.250,00	-14.625,00
4/0070002/01986	KT Jugendzentrum Container inkl InvZ Land	31.12.2008	4,5	20,0	-17.875,00	0,00	0,00	0,00	-3.250,00	-14.625,00
<b>163000 Freiwillige Feuerwehren</b>					<b>-14.450,71</b>	<b>0,00</b>	<b>0,00</b>	<b>0,00</b>	<b>-535,21</b>	<b>-13.915,50</b>
1311	Investitionszuschüsse von Trägern öffentlichen Rechts				-14.450,71	0,00	0,00	0,00	-535,21	-13.915,50
2/0060001/01962	KT FF Gerasdorf 2000 inkl InvZ Land	31.12.2014	26,0	50,0	-14.450,71	0,00	0,00	0,00	-535,21	-13.915,50
<b>163300 Freiwillige Feuerwehren</b>					<b>0,00</b>	<b>0,00</b>	<b>38.745,04</b>	<b>0,00</b>	<b>-1.937,25</b>	<b>-36.807,79</b>
1311	Investitionszuschüsse von Trägern öffentlichen Rechts				0,00	0,00	38.745,04	0,00	-1.937,25	-36.807,79
2/0150002/00001	KT - MTF der FF Udf. - NOVA, UST, NÖ LFVbd., Anteil FF	31.10.2023	9,5	10,0	0,00	0,00	38.745,04	0,00	-1.937,25	-36.807,79
<b>164100 Förderung der Brandbekämpfung und Brandverhütung</b>					<b>0,00</b>	<b>0,00</b>	<b>48.672,00</b>	<b>0,00</b>	<b>-1.474,91</b>	<b>-47.197,09</b>
1311	Investitionszuschüsse von Trägern öffentlichen Rechts				0,00	0,00	48.672,00	0,00	-1.474,91	-47.197,09
2/0070003/01345	KT - Löschteich groß inkl. InvZ Bund, EU	21.04.2023	32,0	33,0	0,00	0,00	48.672,00	0,00	-1.474,91	-47.197,09
<b>211000 Volksschule</b>					<b>-14.366,06</b>	<b>0,00</b>	<b>0,00</b>	<b>0,00</b>	<b>-4.721,58</b>	<b>-9.644,48</b>
1311	Investitionszuschüsse von Trägern öffentlichen Rechts				-14.366,06	0,00	0,00	0,00	-4.721,58	-9.644,48
4/0110002/01994	KT VS Ausstattung 2014	31.12.2014	0,5	10,0	-1.230,00	0,00	0,00	0,00	-820,00	-410,00
4/0110002/01995	KT VS Ausstattung 2015	31.12.2015	1,5	10,0	-0,01	0,00	0,00	0,00	0,00	-0,01
4/0110002/01996	KT VS Ausstattung 2017	31.12.2017	3,5	10,0	-5.715,00	0,00	0,00	0,00	-1.270,00	-4.445,00
4/0110002/01997	KT VS Ausstattung 2019 im Zuge Um-und Zubau VS	01.01.2020	6,0	10,0	-4.421,05	0,00	0,00	0,00	-631,58	-3.789,47
4/0180003/01337	KT VS EDV im Zuge Zu-und Umbau VS	28.07.2020	0,5	4,0	-3.000,00	0,00	0,00	0,00	-2.000,00	-1.000,00
<b>240000 Kindergärten</b>					<b>-97.774,63</b>	<b>0,00</b>	<b>0,00</b>	<b>0,00</b>	<b>-3.154,02</b>	<b>-94.620,61</b>
1311	Investitionszuschüsse von Trägern öffentlichen Rechts				-97.774,63	0,00	0,00	0,00	-3.154,02	-94.620,61
3/0060001/01306	InvZ Land 2004 zu Kiga Gebäude Rosenweg	31.12.2004	30,0	50,0	-31.062,63	0,00	0,00	0,00	-1.002,02	-30.060,61

Ansatz MVAG Konto	Bezeichnung	Inbetrieb- nahme	RND	ND	Buchwert 31.12.2022	Zugänge/ + Umbuchungen	Abgänge/ -	Wertaufholung+/ Wertminderung-	Abschreibung	Buchwert 31.12.2023
3/0060001/01992	KT Gebäude Kiga Rosenweg 2004 inkl InvZ 2003 Land	31.12.2003	30,0	50,0	-66.712,00	0,00	0,00	0,00	-2.152,00	-64.560,00
<b>240200 Kindergärten</b>					<b>-380.523,88</b>	<b>0,00</b>	<b>0,00</b>	<b>0,00</b>	<b>-6.831,67</b>	<b>-373.692,21</b>
<b>1311</b>	<b>Investitionszuschüsse von Trägern öffentlichen Rechts</b>				<b>-380.523,88</b>	<b>0,00</b>	<b>0,00</b>	<b>0,00</b>	<b>-6.831,67</b>	<b>-373.692,21</b>
3/0060001/01991	KT Gebäude Kiga Investitionen 2011	31.12.2019	54,7	59,2	-380.523,88	0,00	0,00	0,00	-6.831,67	-373.692,21
<b>240400 Kindergärten</b>					<b>0,00</b>	<b>0,00</b>	<b>4.100,00</b>	<b>0,00</b>	<b>-205,00</b>	<b>-3.895,00</b>
<b>1311</b>	<b>Investitionszuschüsse von Trägern öffentlichen Rechts</b>				<b>0,00</b>	<b>0,00</b>	<b>4.100,00</b>	<b>0,00</b>	<b>-205,00</b>	<b>-3.895,00</b>
5/0110002/01333	KT - Schul-u.Kigafonds - 6. Kiga-Gruppe Johannesgasse	01.11.2023	9,5	10,0	0,00	0,00	4.100,00	0,00	-205,00	-3.895,00
<b>241000 Ausstattung 5. KIGA Gruppe</b>					<b>-4.568,42</b>	<b>0,00</b>	<b>0,00</b>	<b>0,00</b>	<b>-652,63</b>	<b>-3.915,79</b>
<b>1311</b>	<b>Investitionszuschüsse von Trägern öffentlichen Rechts</b>				<b>-4.568,42</b>	<b>0,00</b>	<b>0,00</b>	<b>0,00</b>	<b>-652,63</b>	<b>-3.915,79</b>
5/0110002/01331	KT Ausstattung Kiga Kirchenweg Gruppe 5	01.01.2020	6,0	10,0	-4.568,42	0,00	0,00	0,00	-652,63	-3.915,79
<b>250000 Schülerhorte</b>					<b>-8.223,16</b>	<b>0,00</b>	<b>0,00</b>	<b>0,00</b>	<b>-1.174,73</b>	<b>-7.048,43</b>
<b>1311</b>	<b>Investitionszuschüsse von Trägern öffentlichen Rechts</b>				<b>-8.223,16</b>	<b>0,00</b>	<b>0,00</b>	<b>0,00</b>	<b>-1.174,73</b>	<b>-7.048,43</b>
4/0110002/01998	KT Schülerhort Ausstattung (Möbeltischler) im Zuge Um-un	01.01.2020	6,0	10,0	-7.147,37	0,00	0,00	0,00	-1.021,05	-6.126,32
5/0110002/01330	KT Schülerhort Ausstattung 2019 (EDV)	01.01.2019	6,0	10,0	-1.075,79	0,00	0,00	0,00	-153,68	-922,11
<b>262000 Sportplätze</b>					<b>-8.492,70</b>	<b>0,00</b>	<b>0,00</b>	<b>0,00</b>	<b>-320,48</b>	<b>-8.172,22</b>
<b>1311</b>	<b>Investitionszuschüsse von Trägern öffentlichen Rechts</b>				<b>-6.022,74</b>	<b>0,00</b>	<b>0,00</b>	<b>0,00</b>	<b>-227,27</b>	<b>-5.795,47</b>
2/0040013/01987	KT Funcourt 2016 inkl InvZ Land	31.12.2016	25,5	33,0	-6.022,74	0,00	0,00	0,00	-227,27	-5.795,47
<b>1313</b>	<b>Investitionszuschüsse von übrigen</b>				<b>-2.469,96</b>	<b>0,00</b>	<b>0,00</b>	<b>0,00</b>	<b>-93,21</b>	<b>-2.376,75</b>
2/0040013/01288	InvZ Jugend zu Funcourt 2016	31.12.2016	25,5	33,0	-2.469,96	0,00	0,00	0,00	-93,21	-2.376,75
<b>263000 Turn- und Sporthallen</b>					<b>-16.595,97</b>	<b>0,00</b>	<b>0,00</b>	<b>0,00</b>	<b>-535,35</b>	<b>-16.060,62</b>
<b>1311</b>	<b>Investitionszuschüsse von Trägern öffentlichen Rechts</b>				<b>-16.595,97</b>	<b>0,00</b>	<b>0,00</b>	<b>0,00</b>	<b>-535,35</b>	<b>-16.060,62</b>
2/0060001/01993	KT Turnhalle Rosenweg 2004 inkl InvZ Land	31.12.2004	30,0	50,0	-16.595,97	0,00	0,00	0,00	-535,35	-16.060,62
<b>612000 Gemeindestraßen</b>					<b>-95.519,33</b>	<b>0,00</b>	<b>0,00</b>	<b>0,00</b>	<b>-3.453,12</b>	<b>-92.066,21</b>
<b>1311</b>	<b>Investitionszuschüsse von Trägern öffentlichen Rechts</b>				<b>-95.519,33</b>	<b>0,00</b>	<b>0,00</b>	<b>0,00</b>	<b>-3.453,12</b>	<b>-92.066,21</b>
2/0040001/01961	KT - Raumordnungsmittel für Straßenbau	01.11.2020	29,5	33,0	-13.863,63	0,00	0,00	0,00	-454,55	-13.409,08
2/0040001/01963	KT - Mittel aus Gemeindegewdotation 2019 + 2020	01.03.2020	29,0	33,0	-27.692,30	0,00	0,00	0,00	-923,08	-26.769,22
2/0040001/01964	KT - KIP 2020 Zweckzuschuss Straßensanierung Steinweg	01.03.2021	29,5	32,5	-31.035,98	0,00	0,00	0,00	-1.017,57	-30.018,41
2/0040001/01965	KT - KIP 2020 Zweckzuschuss Straßensanierung Seitenga:	01.03.2021	29,5	32,5	-2.297,36	0,00	0,00	0,00	-75,32	-2.222,04
2/0040001/01966	KT - KIP 2020 Zweckzuschuss Straßensanierung Parkweg	01.03.2021	29,5	32,5	-8.057,98	0,00	0,00	0,00	-264,20	-7.793,78
2/0070002/01286	KT - KIP 2020 Zweckzuschuss Haltestelle Neusiedl gegenü	01.04.2021	16,5	19,5	-7.963,42	0,00	0,00	0,00	-455,05	-7.508,37

Ansatz MVAG Konto	Bezeichnung	Inbetrieb- nahme	RND	ND	Buchwert 31.12.2022	Zugänge/ + Umbuchungen	Abgänge/ -	Wertaufholung+/ Wertminderung-	Abschreibung	Buchwert 31.12.2023
2/0070002/01287	KT - KIP 2020 Zweckzuschuss Haltestelle beim Bahnhof	01.04.2021	16,5	19,5	-4.608,66	0,00	0,00	0,00	-263,35	-4.345,31
<b>649000</b>	<b>Errichtung Haltestellen</b>				<b>-7.225,62</b>	<b>0,00</b>	<b>0,00</b>	<b>0,00</b>	<b>-412,89</b>	<b>-6.812,73</b>
<b>1311</b>	<b>Investitionszuschüsse von Trägern öffentlichen Rechts</b>				<b>-7.225,62</b>	<b>0,00</b>	<b>0,00</b>	<b>0,00</b>	<b>-412,89</b>	<b>-6.812,73</b>
2/0070002/01289	KT - Förderung Schneebergland - Buswartehäuschen	01.04.2021	16,5	19,5	-7.225,62	0,00	0,00	0,00	-412,89	-6.812,73
<b>710000</b>	<b>Land- und forstwirtschaftlicher Weg ebau</b>				<b>-14.195,71</b>	<b>0,00</b>	<b>5.400,00</b>	<b>0,00</b>	<b>-2.927,03</b>	<b>-16.668,68</b>
<b>1311</b>	<b>Investitionszuschüsse von Trägern öffentlichen Rechts</b>				<b>-14.195,71</b>	<b>0,00</b>	<b>5.400,00</b>	<b>0,00</b>	<b>-2.927,03</b>	<b>-16.668,68</b>
2/0040002/01999	InvZ Güterwege ST8 2009	31.12.2009	0,0	10,0	0,00	0,00	0,00	0,00	0,00	0,00
2/0040002/02000	InvZ Güterwege ST8 2010	31.12.2010	0,0	10,0	0,00	0,00	0,00	0,00	0,00	0,00
2/0040002/02001	InvZ Güterwege ST8 2011	31.12.2011	0,0	10,0	0,00	0,00	0,00	0,00	0,00	0,00
2/0040002/02002	InvZ Güterwege ST8 2012	31.12.2012	0,0	10,0	0,00	0,00	0,00	0,00	0,00	0,00
2/0040002/02003	InvZ Güterwege ST8 2013	31.12.2013	0,0	10,0	-150,00	0,00	0,00	0,00	-150,00	0,00
2/0040002/02004	InvZ Güterwege ST8 2014	31.12.2014	0,5	10,0	-450,00	0,00	0,00	0,00	-300,00	-150,00
2/0040002/02005	InvZ Güterwege ST8 2015	31.12.2015	1,5	10,0	-625,00	0,00	0,00	0,00	-250,00	-375,00
2/0040002/02006	InvZ Güterwege ST8 2016	31.12.2016	2,5	10,0	-962,50	0,00	0,00	0,00	-275,00	-687,50
2/0040002/02007	InvZ Güterwege ST8 2017	31.12.2017	3,5	10,0	-1.125,00	0,00	0,00	0,00	-250,00	-875,00
2/0040002/02008	InvZ Güterwege ST8 2018	31.12.2018	4,5	10,0	-1.375,00	0,00	0,00	0,00	-250,00	-1.125,00
2/0040002/02009	InvZ Güterwege ST8 2019	31.12.2019	5,5	10,0	-1.508,21	0,00	0,00	0,00	-232,03	-1.276,18
2/0040002/02011	InvZ Güterwege ST8 2020	30.11.2020	6,5	10,0	-2.812,50	0,00	0,00	0,00	-375,00	-2.437,50
2/0040002/02013	InvZ Güterwege ST8 2021	01.10.2021	7,5	10,0	-2.337,50	0,00	0,00	0,00	-275,00	-2.062,50
2/0040002/02017	InvZ Güterwege ST8 2022	01.10.2022	8,5	10,0	-2.850,00	0,00	0,00	0,00	-300,00	-2.550,00
2/0040002/02019	InvZ Güterwege ST8 2023	01.11.2023	9,5	10,0	0,00	0,00	5.400,00	0,00	-270,00	-5.130,00
<b>816000</b>	<b>Öffentliche Beleuchtung und öffentliche Uhren</b>				<b>-18.696,20</b>	<b>0,00</b>	<b>0,00</b>	<b>0,00</b>	<b>-1.688,58</b>	<b>-17.007,62</b>
<b>1311</b>	<b>Investitionszuschüsse von Trägern öffentlichen Rechts</b>				<b>-18.696,20</b>	<b>0,00</b>	<b>0,00</b>	<b>0,00</b>	<b>-1.688,58</b>	<b>-17.007,62</b>
2/0040012/01989	KT LED 2016	31.12.2016	7,5	15,0	-2.833,35	0,00	0,00	0,00	-333,34	-2.500,01
2/0040012/01997	KT LED 2018	31.12.2018	9,5	15,0	-2.799,99	0,00	0,00	0,00	-266,67	-2.533,32
2/0040012/02000	KT - KIP 2020 Zweckzuschuss LED 2020	20.04.2021	11,0	14,0	-13.062,86	0,00	0,00	0,00	-1.088,57	-11.974,29
<b>820000</b>	<b>Wirtschaftshöfe</b>				<b>-24.150,02</b>	<b>0,00</b>	<b>0,00</b>	<b>0,00</b>	<b>-506,29</b>	<b>-23.643,73</b>
<b>1311</b>	<b>Investitionszuschüsse von Trägern öffentlichen Rechts</b>				<b>-24.150,02</b>	<b>0,00</b>	<b>0,00</b>	<b>0,00</b>	<b>-506,29</b>	<b>-23.643,73</b>
2/0060001/01988	KT Bauhof Gebäude 2003	31.12.2019	46,7	51,2	-24.150,02	0,00	0,00	0,00	-506,29	-23.643,73
<b>821000</b>	<b>Fuhrpark</b>				<b>-1.314,92</b>	<b>0,00</b>	<b>0,00</b>	<b>0,00</b>	<b>-876,61</b>	<b>-438,31</b>
<b>1311</b>	<b>Investitionszuschüsse von Trägern öffentlichen Rechts</b>				<b>-1.314,92</b>	<b>0,00</b>	<b>0,00</b>	<b>0,00</b>	<b>-876,61</b>	<b>-438,31</b>
5/0150002/01990	KT Böschungsmulcher 2014	31.12.2014	0,5	10,0	-1.314,92	0,00	0,00	0,00	-876,61	-438,31

Ansatz MVAG Konto	Bezeichnung	Inbetrieb- nahme	RND	ND	Buchwert 31.12.2022	Zugänge/ + Umbuchungen -	Abgänge/ -	Wertaufholung+/ Wertminderung-	Abschreibung	Buchwert 31.12.2023
<b>851000</b>	<b>Betriebe der Abwasserbeseitigung</b>				<b>-818.635,03</b>	<b>0,00</b>	<b>44.945,87</b>	<b>0,00</b>	<b>-29.016,15</b>	<b>-834.564,75</b>
<b>1311</b>	<b>Investitionszuschüsse von Trägern öffentlichen Rechts</b>				<b>-113.105,68</b>	<b>0,00</b>	<b>0,00</b>	<b>0,00</b>	<b>-6.635,10</b>	<b>-106.470,58</b>
3/0440001/01984	KT BA 100 LIS 2011 inkl InvZ Bund	31.12.2012	12,5	25,0	-51.591,39	0,00	0,00	0,00	-3.821,58	-47.769,81
3/0440001/01985	InvZ Land zu BA 100 LIS	31.12.2011	12,5	25,0	-12.518,28	0,00	0,00	0,00	-927,28	-11.591,00
3/0450001/01239	InvZ Land 2009 zu BA 03	31.12.2009	24,5	40,0	-7.916,78	0,00	0,00	0,00	-310,46	-7.606,32
3/0450001/01240	InvZ Land 2003 zu BA 01+02	31.12.2003	25,0	50,0	-2.597,72	0,00	0,00	0,00	-99,91	-2.497,81
3/0450001/01259	InvZ Land 2011 zu BA 04	31.12.2011	27,0	40,0	-2.222,27	0,00	0,00	0,00	-79,37	-2.142,90
3/0450001/01963	KT BA 03 2007 inkl InvZ Bund	31.12.2009	24,5	40,0	-26.580,15	0,00	0,00	0,00	-1.042,36	-25.537,79
3/0450001/01964	KT BA 04 2011 inkl InvZ Bund inkl Hausanschlüsse Beetho	31.12.2012	27,0	40,0	-6.602,90	0,00	0,00	0,00	-235,82	-6.367,08
3/0450001/01965	KT BA 01+02 1999 inkl InvZ Bund	31.12.2004	25,0	50,0	-3.076,19	0,00	0,00	0,00	-118,32	-2.957,87
<b>1313</b>	<b>Investitionszuschüsse von übrigen</b>				<b>-705.529,35</b>	<b>0,00</b>	<b>44.945,87</b>	<b>0,00</b>	<b>-22.381,05</b>	<b>-728.094,17</b>
3/0450001/01966	Kanaleinmündungsabgaben 2002 gebucht 2/851+852	31.12.2002	18,5	40,0	-18.857,57	0,00	0,00	0,00	-967,05	-17.890,52
3/0450001/01967	Kanaleinmündungsabgaben 2003 gebucht 2/851+852	31.12.2003	19,5	40,0	-7.926,70	0,00	0,00	0,00	-386,67	-7.540,03
3/0450001/01968	Kanaleinmündungsabgaben 2006 gebucht 2/851+852, 2/85	31.12.2006	22,5	40,0	-18.251,09	0,00	0,00	0,00	-776,64	-17.474,45
3/0450001/01969	Kanaleinmündungsabgaben 2004 gebucht 2/851+850	31.12.2004	20,5	40,0	-7.672,98	0,00	0,00	0,00	-356,88	-7.316,10
3/0450001/01970	Kanaleinmündungsabgaben 2005 gebucht 2/851+850	31.12.2005	21,5	40,0	-9.864,63	0,00	0,00	0,00	-438,43	-9.426,20
3/0450001/01971	Kanaleinmündungsabgaben 2007 gebucht 2/851+850	31.12.2007	23,5	40,0	-15.523,36	0,00	0,00	0,00	-633,61	-14.889,75
3/0450001/01972	Kanaleinmündungsabgaben 2008 gebucht 2/851+850	31.12.2008	24,5	40,0	-18.195,57	0,00	0,00	0,00	-713,55	-17.482,02
3/0450001/01973	Kanaleinmündungsabgaben 2009	31.12.2009	25,5	40,0	-32.616,87	0,00	0,00	0,00	-1.230,83	-31.386,04
3/0450001/01974	Kanaleinmündungsabgaben 2010	31.12.2010	26,5	40,0	-19.275,41	0,00	0,00	0,00	-700,92	-18.574,49
3/0450001/01975	Kanaleinmündungsabgaben 2011	31.12.2011	27,5	40,0	-15.332,30	0,00	0,00	0,00	-537,98	-14.794,32
3/0450001/01976	Kanaleinmündungsabgaben 2012	31.12.2012	28,5	40,0	-38.872,30	0,00	0,00	0,00	-1.317,71	-37.554,59
3/0450001/01977	Kanaleinmündungsabgaben 2013	31.12.2013	29,5	40,0	-42.486,04	0,00	0,00	0,00	-1.392,98	-41.093,06
3/0450001/01978	Kanaleinmündungsabgaben 2014	31.12.2014	30,5	40,0	-6.741,47	0,00	0,00	0,00	-214,01	-6.527,46
3/0450001/01979	Kanaleinmündungsabgaben 2015	31.12.2015	31,5	40,0	-50.442,08	0,00	0,00	0,00	-1.552,06	-48.890,02
3/0450001/01980	Kanaleinmündungsabgaben 2016	31.12.2016	32,5	40,0	-26.876,20	0,00	0,00	0,00	-802,27	-26.073,93
3/0450001/01981	Kanaleinmündungsabgaben 2017	31.12.2017	33,5	40,0	-57.291,07	0,00	0,00	0,00	-1.660,61	-55.630,46
3/0450001/01982	Kanaleinmündungsabgaben 2018	31.12.2018	34,5	40,0	-41.206,76	0,00	0,00	0,00	-1.160,75	-40.046,01
3/0450001/01983	Kanaleinmündungsabgaben 2019	31.12.2019	35,5	40,0	-158.554,07	0,00	0,00	0,00	-4.343,95	-154.210,12
3/0450001/01986	Kanaleinmündungsabgaben 2020	01.01.2020	46,0	50,0	-97.725,58	0,00	0,00	0,00	-2.079,27	-95.646,31
3/0450001/01988	Kanaleinmündungsabgaben 2021 - 2.HJ	20.09.2021	47,5	50,0	-9.324,05	0,00	0,00	0,00	-192,25	-9.131,80
3/0450001/01991	Kanaleinmündungsabgaben 2022 - 1. HJ	04.07.2022	48,5	50,0	-12.493,25	0,00	0,00	0,00	-252,39	-12.240,86
3/0450001/01993	Kanaleinmündungsabgaben 2023 - 1. HJ	18.04.2023	49,0	50,0	0,00	0,00	22.077,37	0,00	-441,55	-21.635,82
3/0450001/01996	Kanaleinmündungsabgaben 2023 - 2. HJ	01.08.2023	49,5	50,0	0,00	0,00	22.868,50	0,00	-228,69	-22.639,81



Ansatz MVAG Konto	Bezeichnung	Inbetrieb- nahme	RND	ND	Buchwert 31.12.2022	Zugänge/ + Umbuchungen -	Abgänge/ -	Wertaufholung+/ Wertminderung-	Abschreibung	Buchwert 31.12.2023
851100	Betriebe der Abwasserbeseitigung				0,00	0,00	134.322,60	0,00	-2.686,45	-131.636,15
1311	Investitionszuschüsse von Trägern öffentlichen Rechts				0,00	0,00	134.322,60	0,00	-2.686,45	-131.636,15
3/0450001/01995	KT - BA 06 2023 - KIP 2020 Zweckzuschuss Kanalbau Ger	21.04.2023	49,0	50,0	0,00	0,00	134.322,60	0,00	-2.686,45	-131.636,15
<b>Gesamtsumme</b>					<b>-2.358.933,69</b>	<b>0,00</b>	<b>276.185,51</b>	<b>0,00</b>	<b>-81.959,89</b>	<b>-2.553.159,31</b>



Liste der nicht bewerteten Kulturgüter (Anlage 6h)



Art	Bezeichnung	Standort	Anzahl (bei Sammlungen)
Unbeweglich	Kapelle am Baumriegel	362 Denkmalpflege	1
Unbeweglich	Zigeunerkapelle	362 Denkmalpflege	1
Unbeweglich	Kreuzkapelle	362 Denkmalpflege	1
Unbeweglich	Wegkapelle	362 Denkmalpflege	1
Unbeweglich	Kapelle Blätterstraße	362 Denkmalpflege	1
Unbeweglich	Kapelle Saubersdorf	362 Denkmalpflege	1
Unbeweglich	Bildstöcke und Marterl	362 Denkmalpflege	4
Unbeweglich	Rosalienbrunnen	362 Denkmalpflege	1
Unbeweglich	Springbrunnen Altbestand	363 Altstadterhaltung	2



Leasingspiegel (Anlage 6i)





## Finanzierungsleasing

Ansatz- oder Projektbezeichnung	Anschaffungskosten	Buchwert 31.12.2022	Buchwert 31.12.2023	Summe ausstehender Mindestleasing- zahlungen	Laufzeit	Restlaufzeit in Jahren
Summe	0,00	0,00	0,00	0,00		

## Wirtschaftliche Unternehmungen, Betriebe, betriebsähnliche Einrichtungen gem. § 1 Abs. 2

Summe	0,00	0,00	0,00	0,00		
-------	------	------	------	------	--	--

## Operating Leasing

Ansatz- oder Projektbezeichnung	Laufzeit Grundmietzeit in Jahren	Gesamtkosten	Einmalkautio	Leasingentgelt (ohne laufender Kautio)	Laufende Kautio	Restlaufzeit in Jahren	Kumulierte Restzahlungen
Summe		0,00	0,00	0,00	0,00		0,00

## Wirtschaftliche Unternehmungen, Betriebe, betriebsähnliche Einrichtungen gem. § 1 Abs. 2

Summe		0,00	0,00	0,00	0,00		0,00
-------	--	------	------	------	------	--	------



Nachweis über unmittelbare Beteiligungen  
der Gebietskörperschaft (Anlage 6j)



**MTF MAN - FF Neusiedl/Steinfeld**

Name der Einheit	MTF MAN - FF Neusiedl/Steinfeld	
Gemeinde-Kz.	31831	
Beteiligungsart	Verbunden	
Stamm-/Grundkapital		0,00
Anteil der Gebietskörperschaft in %		50,000
Buchwert der Beteiligung(t)		0,00
Geschäftsjahr		
Eigenkapital / geschätztes Nettovermögen 31.12.2022		0,00
Eigenkapital / geschätztes Nettovermögen 31.12.2023		0,00
Bilanzsumme		0,00
Finanzverbindlichkeiten		0,00
Jahresüberschuss/Jahresfehlbetrag		0,00
Gewinnausschüttungen an die Gebietskörperschaft		0,00
Klassifikation gem. ESVG	nicht zuordenbar	
Konzernabschluss	Nein	

**Rüstwagen Ford Ranger Doppelkabine - FF Saubersdorf**

Name der Einheit	Rüstwagen Ford Ranger Doppelkabine - FF Saubersdorf	
Gemeinde-Kz.	31831	
Beteiligungsart	Verbunden	
Stamm-/Grundkapital		0,00
Anteil der Gebietskörperschaft in %		75,000
Buchwert der Beteiligung(t)		0,00
Geschäftsjahr		
Eigenkapital / geschätztes Nettovermögen 31.12.2022		0,00
Eigenkapital / geschätztes Nettovermögen 31.12.2023		0,00
Bilanzsumme		0,00
Finanzverbindlichkeiten		0,00
Jahresüberschuss/Jahresfehlbetrag		0,00
Gewinnausschüttungen an die Gebietskörperschaft		0,00
Klassifikation gem. ESVG	nicht zuordenbar	
Konzernabschluss	Nein	



Nachweis über mittelbare Beteiligungen  
der Gebietskörperschaft (Anlage 6k)









Nachweis über aktive Finanzinstrumente (Anlage 6m)



Kategorie	Buchwert Stand 31.12.2023	Wechselkurs- differenzen	beizulegender Zeitwert	durchschn. Nominal- verzinsung in %	durchschnittliche Rendite in %	durchschnittliche RLZ in Jahren
<b>bis zur Endfälligkeit gehalten</b>	<b>0,00</b>					
in heimischer Währung	0,00					
in fremder Währung	0,00					
<b>zur Veräußerung verfügbar</b>	<b>0,00</b>					
in heimischer Währung	0,00					
in fremder Währung	0,00					
<b>Partizipations- und Hybridkapital</b>	<b>0,00</b>					
Partizipationskapital	0,00					
Hybridkapital	0,00					
<b>Summe</b>	<b>0,00</b>					



Einzelnachweis über aktive Finanzinstrumente (Anlage 6n)





Wertpapierbezeichnung	Währung	Stand bei Anschaffung in Euro	Buchwert 31.12.2022 in Euro	Zugang in Euro	Abgang in Euro	Buchwert 31.12.2023 in Euro	Wechsel- kurs bei Anschaffung	Wechsel- kurs 31.12.2022	Wechsel- kurs 31.12.2023	Buchwert bei Anschaffung in Fremdwährung	Buchwert 31.12.2022 in Fremdwährung	Stand 31.12.2023 in Fremdwährung
<b>bis zur Endfälligkeit gehalten</b>		0,00	0,00	0,00	0,00	0,00						
in heimischer Währung		0,00	0,00	0,00	0,00	0,00						
in fremder Währung		0,00	0,00	0,00	0,00	0,00						
<b>zur Veräußerung verfügbar</b>		0,00	0,00	0,00	0,00	0,00						
in heimischer Währung		0,00	0,00	0,00	0,00	0,00						
in fremder Währung		0,00	0,00	0,00	0,00	0,00						
<b>Partizipations- und Hybridkapital</b>		0,00	0,00	0,00	0,00	0,00						
Partizipationskapital		0,00	0,00	0,00	0,00	0,00						
Hybridkapital		0,00	0,00	0,00	0,00	0,00						
<b>Summe</b>		<b>0,00</b>	<b>0,00</b>	<b>0,00</b>	<b>0,00</b>	<b>0,00</b>						



Rückstellungsspiegel (Anlage 6q)



Rückstellung	Stand 31.12.2022	Dotierungen (+)	Verbrauch (-)	Auflösung (-)	Stand 31.12.2023
<b>Kurzfristig</b>	<b>0,00</b>	<b>0,00</b>	<b>0,00</b>	<b>0,00</b>	<b>0,00</b>
Rückstellungen für Prozesskosten					
Rückstellungen für nicht konsumierte Urlaube					
Rückstellungen für ausstehende Rechnungen					
Sonstige kurzfristige Rückstellungen					
<b>Langfristig</b>	<b>120.636,53</b>	<b>1.439,47</b>	<b>0,00</b>	<b>25.386,27</b>	<b>96.689,73</b>
Rückstellungen für Abfertigungen	35.696,11			9.009,12	26.686,99
Rückstellungen für Jubiläumszuwendungen	84.940,42	1.439,47		16.377,15	70.002,74
Rückstellungen für Haftungen					
Rückstellungen für Sanierung von Altlasten					
Rückstellungen für Pensionen (Säule I)					
Sonstige langfristige Rückstellungen					
<b>Gesamtsumme</b>	<b>120.636,53</b>	<b>1.439,47</b>	<b>0,00</b>	<b>25.386,27</b>	<b>96.689,73</b>



Haftungsnachweis (Anlage 6r)





## Teil A - Haftungspositionen relevant iSd Art. 15a Vereinbarung HOG

Bezeichnung der/des Haftungsnehmerin/s oder einer Gruppe gleichartiger Haftungen	Haftungsrahmen	Stand 31.12.2022	Zugänge (+)	Abgänge (-)	Stand 31.12.2023	davon Umklassifizierungen
<b>Untergruppe 1 - Haftungen für Kredit- und Finanzinstitute</b>						
Gemeindevbd. Wasserversorgung Schneebergland - Haftung 26,26 % GVbd. Wasserversorgung Schneebergland	0,00	954.451,39	223.543,74	0,00	1.177.995,13	
Gemeindeverband Abwasserbes Raum Hohe Wand - Haftung 12,27 % Raiffeisenregionalbank Wiener Neustadt	0,00	0,00	0,00	0,00	0,00	
Gemeindeverband Abwasserbes Raum Hohe Wand - Haftung 12,27 % Raiffeisenregionalbank Wiener Neust	0,00	6.010,10	0,00	1.937,95	4.072,15	
Gemeindeverband Abwasserbes Raum Hohe Wand - Haftung 12,27 % Raiffeisenregionalbank Wiener Neust	0,00	7.261,18	0,00	576,48	6.684,70	
Gemeindeverband Abwasserbes Raum Hohe Wand - Haftung Raiffeisenregionalbank Wiener Neust	0,00	31.964,05	0,00	12.482,19	19.481,86	
Gemeindeverband Abwasserbes Raum Hohe Wand - Haftung 14,38 % - Verbandssammler/3 Darl. Umwelt- u. Wasserwirtschaftsf	0,00	275.590,87	0,00	26.308,54	249.282,33	
Gemeindeverband Abwasserbes Raum Hohe Wand - Haftung 11,21 % - Kläranlage/2Darl. Umwelt- u.Wasserwirtschaftsfo	0,00	57.997,17	0,00	2.868,90	55.128,27	
Gemeindeverband Abwasserbes Raum Hohe Wand - Haftung 12,27 % - Oberbank Krems / BA 05,07,08	0,00	15.540,41	0,00	7.359,31	8.181,10	
Gemeindeverband Abwasserbes Raum Hohe Wand - Haftung 11,21 % Raiffeisenregionalbank Wr.Neustadt	0,00	19.169,10	0,00	1.008,90	18.160,20	
Gemeindeverband Abwasserbes Raum Hohe Wand - Haftung 14,38 % Raiffeisenregionalbank WN Kanalsanierg.St.Egyden	0,00	8.410,28	0,00	1.868,95	6.541,33	
Gemeindeverband Abwasserbes Raum Hohe Wand - Haftung 14,38 % - Raiffeisenregionalbank WN Photovoltaikanlage	0,00	4.528,61	0,00	1.006,36	3.522,25	
Gemeindeverband Abwasserbes Raum Hohe Wand - Haftung 13,46 % - HYPO-Nö und Wien - TV Kanalinspektion	0,00	107.850,00	53.670,00	0,00	161.520,00	
<b>Zwischensumme - Untergruppe 1</b>	<b>0,00</b>	<b>1.488.773,16</b>	<b>277.213,74</b>	<b>55.417,58</b>	<b>1.710.569,32</b>	
<b>Untergruppe 2 - Grundbücherlich besicherte Haftungen von Wohnbau-Darlehen</b>						
<b>Zwischensumme - Untergruppe 2</b>	<b>0,00</b>	<b>0,00</b>	<b>0,00</b>	<b>0,00</b>	<b>0,00</b>	
<b>Untergruppe 3 - Sonstige Wirtschaftshaftungen</b>						
<b>Zwischensumme - Untergruppe 3</b>	<b>0,00</b>	<b>0,00</b>	<b>0,00</b>	<b>0,00</b>	<b>0,00</b>	
<b>Summe A</b>	<b>0,00</b>	<b>1.488.773,16</b>	<b>277.213,74</b>	<b>55.417,58</b>	<b>1.710.569,32</b>	

Haftung der staatlichen, außerbudgetären Einheiten gem. ESVG iSd Art. 15a Vereinbarung HOG	Haftungsrahmen	Stand 31.12.2022	Zugänge (+)	Abgänge (-)	Stand 31.12.2023	davon Umklassifizierungen
<b>Untergruppe 1 - Haftungen für Kredit- und Finanzinstitute</b>						
Zwischensumme - Untergruppe 1	0,00	0,00	0,00	0,00	0,00	
<b>Untergruppe 2 - Grundbücherlich besicherte Haftungen von Wohnbau-Darlehen</b>						
Zwischensumme - Untergruppe 2	0,00	0,00	0,00	0,00	0,00	
<b>Untergruppe 3 - Sonstige Wirtschaftshaftungen</b>						
Zwischensumme - Untergruppe 3	0,00	0,00	0,00	0,00	0,00	
<b>Summe B</b>	<b>0,00</b>	<b>0,00</b>	<b>0,00</b>	<b>0,00</b>	<b>0,00</b>	
<b>Gesamtsumme</b>	<b>0,00</b>	<b>1.488.773,16</b>	<b>277.213,74</b>	<b>55.417,58</b>	<b>1.710.569,32</b>	
<b>Teil B - Haftungspositionen nicht relevant iSd Art. 15a Vereinbarung HOG</b>						
Bezeichnung der/des Haftungsnehmerin/s oder einer Gruppe gleichartiger Haftungen	Haftungsrahmen	Stand 31.12.2022	Zugänge (+)	Abgänge (-)	Stand 31.12.2023	davon Umklassifizierungen
<b>Untergruppe 1 - Haftungen für Kredit- und Finanzinstitute</b>						
Zwischensumme - Untergruppe 1	0,00	0,00	0,00	0,00	0,00	
<b>Untergruppe 2 - Grundbücherlich besicherte Haftungen von Wohnbau-Darlehen</b>						
Zwischensumme - Untergruppe 2	0,00	0,00	0,00	0,00	0,00	
<b>Untergruppe 3 - Sonstige Wirtschaftshaftungen</b>						
Zwischensumme - Untergruppe 3	0,00	0,00	0,00	0,00	0,00	
<b>Gesamtsumme</b>	<b>0,00</b>	<b>0,00</b>	<b>0,00</b>	<b>0,00</b>	<b>0,00</b>	
<b>Gesamtsumme Haftungen (Teil A + Teil B)</b>	<b>0,00</b>	<b>1.488.773,16</b>	<b>277.213,74</b>	<b>55.417,58</b>	<b>1.710.569,32</b>	

Einzelnachweis über die nicht voranschlagswirksame Gebarung  
gemäß § 12 (Anlage 6t)



## Einzelnachweis der vermögenswirksamen Bestandskonten

Konto	Kontenbezeichnung	Stand 31.12.2022	Umsatz Soll	Umsatz Haben	Stand 31.12.2023
<b>Veränderung der nicht voranschlagswirksamen Forderungen</b>					
270000	Finanzamt Vorsteuerbeträge (nicht voranschlagswirksame Gebarung)	-257,46	160.885,98	160.885,98	-257,46
271000	Umsatzsteuer Verrechnungskonto – Gutschrift (nicht voranschlagswirksame Gebarung)	107.812,15	69.145,93	120.000,00	56.958,08
279000	Sonstige für Dritte geleistete Vorschüsse (nicht voranschlagswirksame Gebarung)	6.026,04	23.699,86	26.631,73	3.094,17
287000	Sonstige kurzfristige Forderungen (nicht voranschlagswirksame Gebarung)	0,00	8.000,00	8.000,00	0,00
	<b>Summe</b>	<b>113.580,73</b>	<b>261.731,77</b>	<b>315.517,71</b>	<b>59.794,79</b>
<b>Veränderung der nicht voranschlagswirksamen Verbindlichkeiten</b>					
360000	Umsatzsteuer (nicht voranschlagswirksame Gebarung)	2,35	91.638,35	91.640,71	4,71
361000	Erläge von/für Dienststellen der Gebietskörperschaften (nicht voranschlagswirksame Gebarung)	38.157,01	9.679,69	18.887,35	47.364,67
362000	Gehaltsabzugsgebarungen (nicht voranschlagswirksame Gebarung)	23.318,97	365.458,69	369.555,73	27.416,01
368000	Barvorlagen (nicht voranschlagswirksame Gebarung)	15.111,17	12.585,39	18.680,28	21.206,06
369000	Sonstige Erläge (nicht voranschlagswirksame Gebarung)	12.314,49	50.539,96	50.933,31	12.707,84
379000	Sonstige Verbindlichkeiten (nicht voranschlagswirksame Gebarung)	0,00	684.621,23	684.621,23	0,00
	<b>Summe</b>	<b>88.903,99</b>	<b>1.214.523,31</b>	<b>1.234.318,61</b>	<b>108.699,29</b>

## Einzelnachweis der finanzierungswirksamen Vorschuss- und Verwahrgeldkonten

(inkl. anteiliger Kundenforderungen und Lieferantenverbindlichkeiten)

Konto	Kontenbezeichnung	Stand 31.12.2022	Umsatz Soll	Umsatz Haben	Stand 31.12.2023
<b>Veränderung der nicht voranschlagswirksamen Forderungen</b>					
270000	Ust-Vorsteuer	-9.104,00	160.885,98	162.066,27	-7.923,71
271000	Finanzamt-Guthaben	107.812,15	120.000,00	69.145,93	56.958,08
279000	Diverse Vorschuesse	5.847,18	26.631,73	23.867,86	3.083,31
279100	Sonstige für Dritte geleistete Vorschüsse (nicht voranschlagswii	10,86	0,00	0,00	10,86
287777	Kassenbestandsveraenderungen	0,00	8.000,00	8.000,00	0,00
	<b>Summe</b>	<b>104.566,19</b>	<b>315.517,71</b>	<b>263.080,06</b>	<b>52.128,54</b>
<b>Veränderung der nicht voranschlagswirksamen Verbindlichkeiten</b>					
360000	Ust-Mehrwertsteuer	-7.387,08	92.568,63	91.638,35	-6.456,80
361100	Interessentenbeitrag	4.699,04	0,00	0,00	4.699,04
361200	FesteStempelgebühren	28.912,44	5.405,40	0,00	34.317,84
361900	Seuchenvorsorgeabgabe	2.961,88	13.208,00	9.679,69	6.490,19
362000	Lohnsteuer	3.624,44	52.878,85	52.263,20	4.240,09
362100	B V AVersicherung öffentl. Bedienst.	16.714,40	266.557,64	263.405,60	19.866,44
362300	Gebietskrankenkasse	1.168,04	17.758,65	17.649,06	1.277,63
362400	Finanzamt,Dgb	1.812,09	27.705,82	27.486,06	2.031,85
362800	Zukunftsvorsorge -Gehaltsumwandlung Gehaltsumwandlu	0,00	4.654,77	4.654,77	0,00
368000	Jagdpachtschilling	12.370,88	13.890,28	12.085,39	14.175,77
368100	Kautionen	2.740,29	4.790,00	500,00	7.030,29
369000	Fraktionsbeitraege	0,00	11.431,70	11.436,02	-4,32
369100	Nächtigungstaxe	2.332,83	25.398,80	25.971,90	1.759,73
369200	Spendengelder (Sozialfonds)	600,00	0,00	300,00	300,00
369300	Div Verwahrgelder	4.961,66	8.532,81	6.652,04	6.842,43
369310	Sonstige Erläge (nicht voranschlagsw. Gebahrung) Egydi-Taler	4.420,00	5.420,00	6.180,00	3.660,00
379099	Auszahlung der Bezuege	0,00	684.621,23	684.621,23	0,00
	<b>Summe</b>	<b>79.930,91</b>	<b>1.234.822,58</b>	<b>1.214.523,31</b>	<b>100.230,18</b>

Personaldaten iSd ÖStp (Anlage 4)





Gruppe 1 - gesamt	Dienstverhältnis zu Gemeinde, dienstleistend in einer Dienststelle, bezahlt aus dem Budget		Personalaufwendungen, Aktive, betriebsmäßige Darstellung exklusive Ausgliederungen				
	Köpfe	VBÄ	davon melden Gemeinden optional				gesamt
Bezüge (L und G: Unterklasse 50-55)			Nebengebühren (L und G: Gruppen 564-569)	Dienstgeberbeiträge (L und G: Unterklasse 58)	Weitere Aufwendungen	Kontenklasse 5	
BeamtInnen			0,00				
Vertragsbedienstete	32,00	21,92	725.247,78				
KV-Bedienstete (Kollektivvertrag)			18.258,82				
Summe	32,00	21,92	743.506,60	11.847,73	187.218,85	1.439,47	944.012,65
<b>darunter (Teilmengen der Gruppe 1)</b>							
MusikschullehrerInnen							
KindergärtnerInnen und							
Bedienstete nicht-ausgliederter Krankenanstalten							
<b>Gruppe 1a - Ausbildungsverhältnisse (insb. Lehrlinge)</b>							

Gruppe 2 - gesamt	Dienstverhältnis zur Gemeinde, dienstleistend bei sonstigem Rechtsträger, bezahlt aus dem Budget		Personalaufwendungen, Aktive, Ausgliederter				
	Köpfe	VBÄ	davon melden Gemeinden optional				gesamt
Bezüge (L und G: Unterklasse 50-55)			Nebengebühren (L und G: Gruppen 564-569)	Dienstgeberbeiträge (L und G: Unterklasse 58)	Weitere Aufwendungen	Kontenklasse 5	
BeamtInnen							
Vertragsbedienstete							
Summe	0,00	0,00					

BeamtInnen-PensionistInnen zum 31.12.2023			
	Anzahl	Ø-Pensionshöhe / Mt. 1)	
RuhegenussbezieherInnen			
Hinterbliebene 2)			
<b>Neue RuhegenussbezieherInnen im Bezugsjahr 2023</b>			
	Anzahl	Ø-Pensionsantrittsalter	Ø-Pensionshöhe / Mt. 1)
Alterspension 3)			
Dienstunfähigkeit 4)			
vorzeitige Pensionierung mit Abschlag 5)			
vorzeitige Pensionierung ohne Abschlag 6)			
Pensionierungen gesamt	0,0	0,0	0,0
1) Durchschnittspension im Dezember laut Personalstatistik-Festlegungen ohne Sonderzahlungen, ohne Pflegegeld und ohne sonstige Transferleistungen; brutto 2) Witwen-, Witwer-, Waisenversorgungsbezüge und vergleichbare Leistungen 3) Ruhebezüge aufgrund einer Ruhestandsversetzung durch Erklärung iSd § 15 iVm § 236c Abs. 1 BDG 1979, eines Übertritts in den Ruhestand oder einer vergleichbaren Regelung 4) Ruhebezüge aufgrund einer Ruhestandsversetzung wegen dauernder Dienstunfähigkeit 5) Ruhebezüge aufgrund einer Ruhestandsversetzung vor dem Mindestalter für eine Ruhestandsversetzung durch Erklärung iSd Z 3, die eine Minderung der Bemessungsgrundlage bewirkt (z.B. § 207n BDG 1979) 6) Ruhebezüge aufgrund einer Ruhestandsversetzung vor dem Mindestalter für eine Ruhestandsversetzung durch Erklärung iSd Z 3, die keine Minderung der Bemessungsgrundlage bewirkt (z.B. § 207n BDG 1979)			
<b>Pensionsausgaben für das Bezugsjahr 2023</b>			
Summe	0,00		

Dienstpostenplan



**Dienstpostenplan Gemeinde St. Egidien – Rechnungsabschluss 2023**

DZW	Bezeichnung des Dienstzweiges	Anzahl 2.NVA	Ausmaß	Anzahl 31.12.23	Entl.- grp.	Funktionsverwendung			
						Anzahl	FGp.	Bezeichnung	Pzlg.
<b>Abteilung 1: Allgemeine Verwaltung</b>									
71	Verwaltungsfachdienst	1	100%	1	5	1	7	Amtsleitung	✓
71	Verwaltungsfachdienst	1	87,5%	1	5				
85	Mittlerer Verwaltungs- und Kanzleidienst	1	87,5%	1	4				
85	Mittlerer Verwaltungs- und Kanzleidienst	2	62,5%	1	4				
85	Mittlerer Verwaltungs- und Kanzleidienst	2	50%	2	1				

**Abteilung 82 Bauhof**

86	Mittlerer Wirtschaftsdienst (Leiter)	1	100%	1	4				
86	Mittlerer Wirtschaftsdienst	3	100%	3	4				
17	Hilfsdienst	1	50%	1	1				

**Abteilung 24 Kindergarten**

12	Kindergartenhilfsdienst	1	100%	1	3				
12	Kindergartenhilfsdienst	2	97,5%	2	3				
12	Kindergartenhilfsdienst	2	87,5%	2	3				
12	Kindergartenhilfsdienst	1	75 %	1	3				
12	Kindergartenhilfsdienst	1	70 %	1	3				
12	Kindergartenhilfsdienst	2	50 %	2	3				
12	Kindergartenhilfsdienst	1	27,5 %	1	3				
11	Angelernter Arbeiter (Reinigungskraft) <sup>1) in Kombi</sup>	1	37,5%	1	3				

**Abteilung 25 Hort**

107	Kindergarten und Horterzieherdienst	1	80%	1	KLK			Hortleitung	✓
107	Kindergarten und Horterzieherdienst	1	62,5%	1	KLK				
12	Kindergartenhilfsdienst	1	67,5%	1	3				
12	Kindergartenhilfsdienst	1	52,5%	1	3				
17	Hilfsdienst	1	50%	1	1				

Abteilung 211 Schule									
16	SchulwartIn	1	75%	1	2				
12	Kindergartenhilfsdienst	1	62,50%	1	3				

Abteilung 29 Gemeindezentrum									
11	Angelernter Arbeiter (Reinigungskraft) <sup>1) in Kombi</sup>	1	50 %	1	3				
1) in Personal Kombination									

Nachweis über Personalaufwand VRV2015





Gruppe	Abschnitt	Ansatz	Vertragsbedienstete I 510000 - 510999	Vertragsbedienstete II 511000 - 511999	Angestellte ganzjährig beschäftigt 520000 - 520999	Arbeiter ganzjährig beschäftigt 521000 - 521999	Angestellte nicht ganzjährig beschäftigt 522000 - 522999	Arbeiter nicht ganzjährig beschäftigt 523000 - 523999	Nebengebühren und Geldaushilfen 560000 - 569999	DGB für Finanzamt (FLAB) 580000 - 580999	Leistungen aus der Selbstträgerschaft 582000 - 582999	Gesamtsumme
0	01	010000 Gemeindeamt	217.268,09				3.247,86		3.005,70	8.200,04	47.142,89	278.864,58
	02	029000 Amtsgebäude		4.450,01						163,19	945,79	5.558,99
		029010 Amtsgebäude			10.351,78					380,79	2.207,41	12.939,98
	<b>Summe Gruppe 0</b>			<b>217.268,09</b>	<b>14.801,79</b>			<b>3.247,86</b>		<b>3.005,70</b>	<b>8.744,02</b>	<b>50.296,09</b>
2	21	211000 Volksschule		40.999,63		1.254,00				1.506,62	8.756,24	52.516,49
	24	240000 Kindergärten		208.006,97			2.279,20	917,12	321,54	7.814,31	44.921,67	264.260,81
	25	250000 Schülerhorte		86.756,20			1.082,62		87,93	3.234,71	18.729,22	109.890,68
	<b>Summe Gruppe 2</b>				<b>335.762,80</b>		<b>1.254,00</b>	<b>3.361,82</b>	<b>917,12</b>	<b>409,47</b>	<b>12.555,64</b>	<b>72.407,13</b>
8	82	820000 Wirtschaftshöfe		157.415,10	386,00			9.092,02	8.432,56	6.406,16	36.809,81	218.541,65
	<b>Summe Gruppe 8</b>				<b>157.415,10</b>	<b>386,00</b>			<b>9.092,02</b>	<b>8.432,56</b>	<b>6.406,16</b>	<b>36.809,81</b>
<b>Summe gesamt</b>			<b>217.268,09</b>	<b>507.979,69</b>	<b>386,00</b>	<b>1.254,00</b>	<b>6.609,68</b>	<b>10.009,14</b>	<b>11.847,73</b>	<b>27.705,82</b>	<b>159.513,03</b>	<b>942.573,18</b>



Nachweis Vermögen mit abgeänderter Nutzungsdauer



Konto	Bezeichnung	Nutzungsdauer lt. VRV	Abweichende Nutzungsdauer	Begründung
2/0040001/01964	KT - KIP 2020 Zweckzuschuss Straßensanierung Steinweg	33,0	32,5	Damit Abschreibungszeitraum der Investition gleichzeitig mit Auflösung des IZ endet.
2/0040001/01965	KT - KIP 2020 Zweckzuschuss Straßensanierung Seitengasse z	33,0	32,5	Damit Abschreibungszeitraum der Investition gleichzeitig mit Auflösung des IZ endet.
2/0040001/01966	KT - KIP 2020 Zweckzuschuss Straßensanierung Parkweg	33,0	32,5	Damit Abschreibungszeitraum der Investition gleichzeitig mit Auflösung des IZ endet.
2/0040012/02000	KT - KIP 2020 Zweckzuschuss LED 2020	15,0	14,0	Damit Abschreibungszeitraum der Investition und Auflösung des IZ gleichzeitig enden.
2/0060001/01191	Gemeindezentrum + InvZuschuss Pfarre inkl Veranstaltungsber	50,0	57,2	Übernahme AVZ Orts- u. Infrastrukturentwicklungs KG
2/0060001/01212	VS Gebäude Altbestand lt. AVZ Infrastruktur KG	50,0	57,2	Altbestand ND lt. AVZ Infrastruktur KG 2018
2/0060001/01291	Bauhof Gebäude 2003	50,0	51,2	lt Anlagenverzeichnis Infrastruktur KG 2018
2/0060001/01324	Amtsgebäude Wärmeanschlusskosten lt AVZ KG	50,0	10,5	RND lt AVZ KG
2/0060001/01960	KT Gemeindezentrum + InvZuschuss Pfarre inkl Veranstaltun	50,0	57,2	Übernahme AVZ Orts- u. Infrastrukturentwicklungs KG
2/0060001/01988	KT Bauhof Gebäude 2003	50,0	51,2	lt Anlagenverzeichnis Infrastruktur KG 2018
2/0060001/01998	InvZ Land lt Infrastruktur KG 31.12.2018	50,0	57,2	Laufzeit lt Jahresabschluss Infrastruktur KG 31.12.2018
2/0070002/01286	KT - KIP 2020 Zweckzuschuss Haltestelle Neusiedl gegenüber E	20,0	19,5	Damit Abschreibungszeitraum der Investition gleichzeitig mit IZ endet.
2/0070002/01287	KT - KIP 2020 Zweckzuschuss Haltestelle beim Bahnhof	20,0	19,5	Damit der Abschreibungszeitraum der Investition gleichzeitig mit IZ endet.
2/0070002/01289	KT - Förderung Schneebergland - Buswartehäuschen	20,0	19,5	Damit Abschreibungszeitraum der Investition gleichzeitig mit IZ endet.
2/0070003/01300	Seiserplatz WC Container 2012	33,0	56,7	lt AVZ Infrastruktur KG 2018
2/0070003/01321	Seiserplatz Außenanlage	33,0	56,7	RND lt AVZ KG
2/0070003/01322	Außenanlage GZ lt AVZ	33,0	57,2	RND lt AVZ KG
3/0060001/01301	Gebäude Kiga Investitionen 2011	50,0	59,2	lt. AVZ KG 2018
3/0060001/01302	Gebäude Kiga Investitionen 2012	50,0	59,2	lt. AVZ KG 2018
3/0060001/01303	Gebäude Kiga Investitionen 2013	50,0	59,2	lt. AVZ KG 2018
3/0060001/01325	Kiga Kirchenweg Wärmeanschlusskosten lt AVZ KG	50,0	12,5	RND lt AVZ KG
3/0060001/01991	KT Gebäude Kiga Investitionen 2011	50,0	59,2	lt. AVZ KG 2018
3/0070003/01319	Außenanlage 2012 lt AVZ KG	33,0	59,2	RND lt AVZ KG
3/0440001/01261	BA 100 LIS 2011 inkl InvZ Bund	0,0	25,0	LIS ND 25 Jahre lt Empfehlung IVW 3
3/0440001/01984	KT BA 100 LIS 2011 inkl InvZ Bund	0,0	25,0	LIS ND 25 Jahre lt Empfehlung IVW 3
3/0440001/01985	InvZ Land zu BA 100 LIS	0,0	25,0	LIS ND 25 J lt Empfehlung IVW 3
3/0450001/01219	BA 3 2007 inkl InvZ Bund	50,0	40,0	lt. Anlagennachweis RA 2018
3/0450001/01220	BA 4 2011 inkl InvZ Bund inkl Hausanschlüsse Beethovengasse	50,0	40,0	lt. Anlagennachweis RA 2018
3/0450001/01263	Pumpwerk Gerasdorf 2011	50,0	10,0	lt. Anlagennachweis RA 2018
3/0450001/01264	Hausanschlüsse 2006	50,0	40,0	lt Anlagennachweis RA 2018
3/0450001/01265	Hausanschlüsse 2007	50,0	40,0	lt Anlagennachweis RA 2018
3/0450001/01266	Hausanschlüsse 2008	50,0	40,0	lt Anlagennachweis RA 2018
3/0450001/01267	Hausanschlüsse 2009	50,0	40,0	lt Anlagennachweis RA 2018
3/0450001/01268	Hausanschlüsse 2011	50,0	40,0	lt Anlagennachweis RA 2018

Konto	Bezeichnung	Nutzungsdauer lt. VRV	Abweichende Nutzungsdauer	Begründung
3/0450001/01269	Hausanschlüsse 2012	50,0	40,0	lt Anlagennachweis RA 2018
3/0450001/01270	Hausanschlüsse 2013	50,0	40,0	lt Anlagennachweis RA 2018
3/0450001/01271	Hausanschlüsse 2014	50,0	40,0	lt Anlagennachweis RA 2018
3/0450001/01272	Hausanschlüsse 2015	50,0	40,0	lt Anlagennachweis RA 2018
3/0450001/01273	Hausanschlüsse 2016	50,0	40,0	lt Anlagennachweis RA 2018
3/0450001/01274	Hausanschlüsse 2017	50,0	40,0	lt Anlagennachweis RA 2018
3/0450001/01275	Hausanschlüsse 2018	50,0	40,0	lt Anlagennachweis RA 2018
3/0450001/01959	Hausanschlüsse 2019	50,0	40,0	.
3/0450001/01963	KT BA 03 2007 inkl InvZ Bund	50,0	40,0	lt. Anlagennachweis RA 2018
3/0450001/01964	KT BA 04 2011 inkl InvZ Bund inkl Hausanschlüsse Beethoveng	50,0	40,0	lt. Anlagennachweis RA 2018
3/0450001/01966	Kanaleinmündungsabgaben 2002 gebucht 2/851+852	50,0	40,0	lt. Anlagennachweis RA 2018
3/0450001/01967	Kanaleinmündungsabgaben 2003 gebucht 2/851+852	50,0	40,0	lt. Anlagennachweis RA 2018
3/0450001/01968	Kanaleinmündungsabgaben 2006 gebucht 2/851+852, 2/851+85	50,0	40,0	lt. Anlagennachweis RA 2018
3/0450001/01969	Kanaleinmündungsabgaben 2004 gebucht 2/851+850	50,0	40,0	lt. Anlagennachweis RA 2018
3/0450001/01970	Kanaleinmündungsabgaben 2005 gebucht 2/851+850	50,0	40,0	lt. Anlagennachweis RA 2018
3/0450001/01971	Kanaleinmündungsabgaben 2007 gebucht 2/851+850	50,0	40,0	lt. Anlagennachweis RA 2018
3/0450001/01972	Kanaleinmündungsabgaben 2008 gebucht 2/851+850	50,0	40,0	lt. Anlagennachweis RA 2018
3/0450001/01973	Kanaleinmündungsabgaben 2009	50,0	40,0	lt. Anlagennachweis RA 2018
3/0450001/01974	Kanaleinmündungsabgaben 2010	50,0	40,0	lt. Anlagennachweis RA 2018
3/0450001/01975	Kanaleinmündungsabgaben 2011	50,0	40,0	lt. Anlagennachweis RA 2018
3/0450001/01976	Kanaleinmündungsabgaben 2012	50,0	40,0	lt. Anlagennachweis RA 2018
3/0450001/01977	Kanaleinmündungsabgaben 2013	50,0	40,0	lt. Anlagennachweis RA 2018
3/0450001/01978	Kanaleinmündungsabgaben 2014	50,0	40,0	lt. Anlagennachweis RA 2018
3/0450001/01979	Kanaleinmündungsabgaben 2015	50,0	40,0	lt. Anlagennachweis RA 2018
3/0450001/01980	Kanaleinmündungsabgaben 2016	50,0	40,0	lt. Anlagennachweis RA 2018
3/0450001/01981	Kanaleinmündungsabgaben 2017	50,0	40,0	lt. Anlagennachweis RA 2018
3/0450001/01982	Kanaleinmündungsabgaben 2018	50,0	40,0	lt. Anlagennachweis RA 2018
3/0450001/01983	Kanaleinmündungsabgaben 2019	50,0	40,0	lt. Anlagennachweis RA 2018
4/0110002/01193	Ausstattung GZ 2009	10,0	15,0	Übernahme AVZ Orts- u. Infrastruktur Entwicklungs- KG
4/0110002/01194	Ausstattung GZ 2010	10,0	14,0	Übernahme AVZ Orts- u. Infrastruktur Entwicklungs- KG
4/0110002/01195	Ausstattung GZ 2013	10,0	15,0	Übernahme AVZ Orts- u. Infrastruktur Entwicklungs- KG
4/0110002/01196	VA Ausstattung GZ 2013 Gläserspüler Veranstaltungsbereich	10,0	10,0	Übernahme AVZ Orts- u. Infrastruktur Entwicklungs- KG
4/0110002/01197	Ausstattung GZ 2014 2x Kühlschränke	10,0	10,0	Übernahme AVZ Orts- u. Infrastruktur Entwicklungs- KG
4/0110002/01198	Ausstattung 2013	10,0	10,0	Übernahme AVZ Orts- u. Infrastruktur Entwicklungs- KG
4/0110002/01205	Ausstattung Altbestand GZ	10,0	10,0	Übernahme AVZ Orts- u. Infrastruktur Entwicklungs- KG
4/0110002/01312	VS Ausstattung lt AVZ KG 2012	10,0	7,5	RND AVZ KG
4/0110002/01313	VS Ausstattung lt AVZ KG 2013	10,0	9,0	RND AVZ KG
4/0110002/01314	VS Verkabelung Smartboards lt AVZ KG 2013	10,0	9,5	RND AVZ KG
4/0120001/01202	PV Anlage GZ 2015	15,0	10,0	Flächenwidmungsplan ND 10 Jahre lt. Empfehlung IVW 3
4/0180003/01335	Handy Apple IPH 11 Pro 256GB Space für Vizebürgermeisterin	4,0	3,0	lt. www.bmf.gv.at

Konto	Bezeichnung	Nutzungsdauer lt. VRV	Abweichende Nutzungsdauer	Begründung
4/0440001/01200	Software 2018 Elak, k5 EB, Kreditmanager	0,0	4,0	Software ND 4 Jahre analog zu Hardware
4/0440001/01203	Webseite 2017	0,0	5,0	Webseite 5 Jahre
4/0440001/01335	EVN Geoinfo Naturstandsdaten	0,0	3,5	Art der Abschreibung wurde nicht von Manuelle Abschreibung auf Automat. Abschreibung umgestellt, daher keine Abschreibung in den Jahren 2019 und 2020.
4/0440001/01337	Software 2021 Elak-Massenscanmodul	0,0	4,0	ND analog Hardware
5/0110002/01310	KIGA Kirchenweg Ausstattung lt AVZ KG	10,0	7,5	RND AVZ KG
5/0110002/01311	KIGA Kirchenweg Wäschetrockner lt AVZ KG	10,0	4,0	RND AVZ KG
5/0120001/00001	Hackgut-Heizanlage - Übernahme 2023	15,0	15,0	Inbetriebnahme lt. AVZ der Biowärme Schneebligd. am 31.12.2013 ; ND lt. Vermögenskategorien-Katalog f. Gemeinden 15 Jahre, daher RND 5,5 Jahre
5/0120003/00001	Rohrnetz für Nahwärme - Übernahme 2023	33,0	33,0	Inbetriebnahme lt. AVZ der Biowärme Schneebligd. am 31.12.2013 ; ND lt. Vermögenskategorien-Katalog f. Gemeinden 33 Jahre, daher RND 23,5 Jahre





Querschnitt (Anlage 5b)



Bezeichnung	Zuordnung der Aufwands- und Ertragsgruppen	Summe Haushalt	davon A 85 - 89	Summe ohne A 85 - 89	
<b>I. Querschnitt</b>					
<b>Erträge der operativen Gebarung / Einzahlungen aus Abgaben</b>					
10	Einzahlungen aus eigenen Abgaben	Unterklassen 83 bis 85 ohne Gruppen 852, 858 und 859	539.529,83	0,00	539.529,83
11	Erträge aus Ertragsanteilen	Gruppen 858 und 859	2.184.729,08	0,00	2.184.729,08
12	Gebühren für die Benützung von Gemeindevorrichtungen und -anlagen	Gruppe 852	662.977,81	662.877,81	100,00
13	Erträge aus Leistungen	Unterklasse 81 ohne Gruppen 811, 817, 818 und 819	162.749,00	24.981,93	137.767,07
14	Erträge aus Besitz und wirtschaftlicher Tätigkeit	Gruppen 811, 820, 822, 823	78.292,91	0,00	78.292,91
15	Transfererträge von Trägern des öffentlichen Rechts	Gruppen 860 bis 863, 888	452.454,86	15.106,07	437.348,79
16	Sonstige Transfererträge	Gruppen 809, 864 bis 868, 880	3.152,00	0,00	3.152,00
17	Gewinnentnahmen der Gemeinde von Unternehmungen und marktbestimmten Betrieben der Gemeinde (A 85-89)	Gruppe 869 und 879		0,00	
18	Erträge aus Veräußerungen und sonstige Erträge	Gruppen 814, 815, 824, 827, 828 und 829	307.068,65	96,14	306.972,51
<b>19</b>	<b>Summe 1 (Erträge)</b>		<b>4.390.954,14</b>	<b>703.061,95</b>	<b>3.687.892,19</b>
<b>Aufwendungen der operativen Gebarung</b>					
20	Personalaufwand	Klasse 5 ohne nicht finanzierungswirksame Konten	942.573,18	0,00	942.573,18
21	Pensionen und sonstige Ruhebezüge	Gruppen 760, 761		0,00	
22	Bezüge der gewählten Organe	Gruppe 721	126.075,44	0,00	126.075,44
23	Gebrauchs- und Verbrauchsgüter, Handelswaren	Klasse 4	217.076,07	23.396,61	193.679,46
24	Verwaltungs- und Betriebsaufwand	Klasse 6 ohne Gruppen 650 bis 655, 657, 658, 680 bis 687, 689, 690, 694 bis 699; Unterklassen 70 bis 72 ohne Gruppen 706 und 721; Gruppe 790	964.239,46	135.498,40	828.741,06
25	Zinsen für Finanzschulden	Gruppen 650, 651, 653 und 657	134.588,86	47.199,47	87.389,39
26	Laufende Transfers an Träger des öffentlichen Rechts	Gruppen 750 bis 754	1.673.720,35	309.253,90	1.364.466,45
27	Sonstige laufende Transfers	Gruppen 755 bis 757, 759, 764, 768, 780 und 781	44.233,37	0,00	44.233,37
28	Gewinnentnahmen der Gemeinde von Unternehmungen und marktbestimmten Betrieben der Gemeinde (A 85-89)	Gruppe 769		0,00	
<b>29</b>	<b>Summe 2 (Aufwendungen)</b>		<b>4.102.506,73</b>	<b>515.348,38</b>	<b>3.587.158,35</b>
<b>91</b>	<b>SALDO 1: Ergebnis der operativen Gebarung</b>	Summe 1 minus Summe 2	<b>288.447,41</b>	<b>187.713,57</b>	<b>100.733,84</b>

Bezeichnung	Zuordnung Abgang/Zugang zu den Bestandskonten und der Kapitaltransferkonten	Summe Haushalt	davon A 85 - 89	Summe ohne A 85 - 89
<b>Vermögensgebarung mit Kapitaltransfers ohne Finanztransaktionen</b>				
30	Veräußerung von unbeweglichem Vermögen		0,00	
	Unterklassen 00, 01, 05 und 06; Gruppen 801, 802 und 805 (bei unbeweglichen Kulturgütern)			
31	Veräußerung von beweglichem Vermögen		0,00	
	Unterklassen 02 bis 04; Gruppen 100, 113, 120, 150, 159, 170 und 175; Gruppen 803, 804 und 805 (bei beweglichen Kulturgütern)			
32	Veräußerung von immateriellen Vermögenswerten		0,00	
	Unterklasse 07			
33	Investitionszuschüsse (erhaltene Kapitaltransfers) von Trägern des öffentlichen Rechts	248.326,55	137.715,53	110.611,02
	Gruppen 300 bis 303, 309, 871			
34	Sonstige Investitionszuschüsse (erhaltene Kapitaltransfers)	56.416,95	45.464,26	10.952,69
	Gruppen 304 bis 308			
<b>39</b>	<b>Summe 3 (Vermögensgebarung mit Kapitaltransfer ohne Finanztransaktionen)</b>	<b>304.743,50</b>	<b>183.179,79</b>	<b>121.563,71</b>
<b>Vermögensgebarung und Kapitaltransfers ohne Finanztransaktionen</b>				
40	Erwerb von unbeweglichem Vermögen	890.123,37	368.669,24	521.454,13
	Unterklassen 00, 01 und 05; Gruppen 060, 061 und 063			
41	Erwerb von beweglichem Vermögen, Aktivierte Vorräte	302.749,95	85.120,00	217.629,95
	Unterklassen 02 bis 04; Gruppe 062; Gruppen 100, 113, 120, 150, 159, 170 und 175			
42	Erwerb von immateriellen Vermögenswerten		0,00	
	Unterklasse 07			
43	Kapitaltransfers an Träger des öffentlichen Rechts	682,40	0,00	682,40
	Gruppen 130 und 135; Gruppen 770 bis 774			
44	Sonstige Kapitaltransfers	2.250,00	0,00	2.250,00
	Gruppen 775 bis 779, 785 und 786			
<b>49</b>	<b>Summe 4 (Vermögensgebarung und Kapitaltransfer ohne Finanztransaktionen)</b>	<b>1.195.805,72</b>	<b>453.789,24</b>	<b>742.016,48</b>
<b>92</b>	<b>SALDO 2: Saldo der Vermögensgebarung ohne Finanztransaktionen</b>	<b>-891.062,22</b>	<b>-270.609,45</b>	<b>-620.452,77</b>
	Summe 3 minus Summe 4			

Bezeichnung	Zuordnung der Gruppen der Finanzierungsrechnung	nur A 85 - 89
<b>Einzahlungen aus Finanztransaktionen</b>		
50 Veräußerung von Beteiligungen und Wertpapieren	Unterklasse 08; Gruppen 223 und 224	0,00
51 Entnahmen aus Zahlungsmittelreserven	Gruppen 293, 294 und 295	0,00
52 Einzahlungen aus der Rückzahlung von Darlehen an Träger des öffentlichen Rechts	Gruppen 240 bis 244	0,00
53 Einzahlungen aus der Rückzahlung von Darlehen an andere und von Bezugsvorschüssen	Gruppen 245 bis 249 und 273	0,00
54 Aufnahme von Finanzschulden von Trägern des öffentlichen Rechts	Gruppen 340 bis 344, 350 bis 354	0,00
55 Aufnahme von Finanzschulden von anderen	Unterklasse 32; Gruppen 345 bis 349, 355 bis 357	135.000,00
58 Ausgleichszahlungen aus Finanzderivaten	Gruppen 821 und 826	0,00
<b>59 Summe 5 (Einzahlungen aus Finanztransaktionen)</b>		<b>135.000,00</b>
<b>Auszahlungen aus Finanztransaktionen</b>		
60 Erwerb von Beteiligungen und Wertpapieren	Unterklasse 08; Gruppen 223 und 224	0,00
61 Zuführung an Zahlungsmittelreserven	Gruppen 293, 294 und 295	0,00
62 Gewährung von Darlehen an Träger des öffentlichen Rechts	Gruppen 240 bis 244	0,00
63 Gewährung von Darlehen an andere und von Bezugsvorschüssen	Gruppen 245 bis 249 und 273	0,00
64 Rückzahlung von Finanzschulden bei Trägern des öffentlichen Rechts	Gruppen 340 bis 344, 350 bis 354	55.607,93
65 Rückzahlung von Finanzschulden bei anderen	Unterklasse 32; Gruppen 345 bis 349, 355 bis 357	21.493,64
68 Ausgleichszahlungen aus Finanzderivaten	Gruppen 652, 655 und 658	0,00
<b>69 Summe 6 (Auszahlungen aus Finanztransaktionen)</b>		<b>77.101,57</b>
<b>93 SALDO 3: Saldo der Finanztransaktionen</b>	Summe 5 minus Summe 6	<b>57.898,43</b>
<b>94 SALDO 4:</b>	Summe der Salden 1, 2 und 3	<b>-24.997,45</b>
<b>II. Ableitung des Finanzierungssaldos</b>		
70 Jahresergebnis Haushalt ohne A 85 - 89 und ohne Finanztransaktionen	Saldo 1 plus Saldo 2	-519.718,93
71 Überrechnung Jahresergebnis A 85 - 89	Saldo 4 der Spalte "nur A 85 - 89"	-24.997,45
<b>95 Finanzierungssaldo ('vorläufiges Maastricht-Ergebnis')</b>		<b>-544.716,38</b>



Erläuterung Abweichung gegenüber Ergebnisvoranschlag





HH-Stelle	Bezeichnung	Buchungen	- Voranschlag	- Übertragung	= Abweichung	Betrag	Beschluss und Begründung
<b>Mittelaufbringung</b>	<b>Abweichung über 5.000,00</b>						
<b>010000</b>	<b>Gemeindeamt</b>						
2/010000+817000	Erträge aus der Auflösung von sonstigen Rückstellungen	16.434,27	0,00	0,00	16.434,27		
<b>163300</b>	<b>Freiwillige Feuerwehren</b>						
6/163300+871000	Kapitaltransfers aus Gemeinde-Bedarfszuweisungsmittel	0,00	40.000,00	0,00	-40.000,00	-40.000,00	29.02.2024 BZ Mittel vom Land sind erst im Jahr 2024 eingelangt
<b>612000</b>	<b>Gemeindestraßen</b>						
6/612000+829910	Zuführung aus der operativen Gebarung	14.307,04	0,00	0,00	14.307,04	14.307,04	29.02.2024 Um den Straßenbau auszugleichen wurde eine Zuführung erforderlich - bei der Erstellung des VA noch nicht bekannt.
6/612000+871000	Beihilfen aus Bedarfszuweisungen	0,00	160.000,00	0,00	-160.000,00	-160.000,00	29.02.2024 BZ Mittel (€ 150.000,00) sind erst im Jänner 2024 eingelangt
<b>871100</b>	<b>Nahwärmeversorgung</b>						
2/871100+810000	Erträge aus Leistungen	23.574,61	32.200,00	0,00	-8.625,39	-8.625,39	29.02.2024 Endabrechnungen der gemeindefremden Wärmebezieher erfolgen erst 2024
<b>912000</b>	<b>Rücklagen</b>						
2/912000+895009	Entnahmen von allgemeinen Haushaltsrücklagen	307.840,48	0,00	0,00	307.840,48		
<b>920000</b>	<b>Ausschließliche Gemeindeabgaben</b>						
2/920000+833100	Kommunalsteuer	151.036,14	145.000,00	0,00	6.036,14		
<b>925000</b>	<b>Ertragsanteile an gemeinschaftl.Bun desabgaben</b>						
2/925000+859400	Ertragsanteile nach abgestuften Bevölkerungsschlüssel	2.184.729,08	2.246.000,00	0,00	-61.270,92	-61.270,92	29.02.2024 schlechte Wirtschaftslage - weniger Abgabenertragsanteile erhalten, als im Voranschlagsblatt geplant
<b>940000</b>	<b>Bedarfszuweisungen</b>						
2/940000+860000	Transfers von Bund, Bundesfonds und Bundeskammern	16.515,00	0,00	0,00	16.515,00	16.515,00	29.02.2024 Covis Maßnahmen Ersatz durch NÖ Landesreg.

**Rechnungsabschluss 2023**

Gemeinde St.Egyden am Steinfeld

**Erläuterungen Abweichung gegenüber Ergebnisvoranschlag**

HH-Stelle	Bezeichnung	Buchungen	- Voranschlag	- Übertragung	= Abweichung	Betrag	Beschluss und Begründung
2/940000+871100	Kapitaltransfers aus Gemeinde-BZ-Mittel	19.246,67	0,00	0,00	19.246,67	19.246,67	29.02.2024 BZ Mittel bekommen, die nicht im Voranschlag berücksichtigt waren.
<b>Summe Mittelaufbringung</b>		<b>2.733.683,29</b>	<b>2.623.200,00</b>	<b>0,00</b>	<b>110.483,29</b>	<b>-219.827,60</b>	
<b>Mittelverwendung</b>							
<b>Abweichung über 5.000,00</b>							
<b>029000</b>							
<b>Amtsgebäude</b>							
1/029000-600000	Strom für Gemeindehäuser	5.645,79	12.100,00	0,00	-6.454,21	-6.454,21	29.02.2024 Auf Grund Nachverhandlungen mit der EVN wurden die Teilbeträge angepasst.
<b>240400</b>							
<b>Kindergärten</b>							
1/240400-680000	Planmäßige Abschreibung	13.832,26	0,00	0,00	13.832,26		
<b>519100</b>							
<b>Sonstige Einrichtungen und Maßnahmen (Covid19-Testungen u.a.)</b>							
1/519100-722000	Rückersätze von Erträgen	16.515,00	0,00	0,00	16.515,00	16.515,00	29.02.2024 Covid Maßnahmen Rückzahlung
<b>816000</b>							
<b>Öffentliche Beleuchtung und öffentliche Uhren</b>							
1/816000-600000	Stromverbrauch öffentl. Beleuchtung	86.603,30	100.000,00	0,00	-13.396,70	-13.396,70	29.02.2024 Verhandlungen mit der EVN - Teilbeträge wurden angepasst
1/816000-619000	Instandhaltung d.Straßenbeleuchtung	8.434,85	30.000,00	0,00	-21.565,15	-21.565,15	29.02.2024 Zahlung erst im Jahr 2024
<b>821100</b>							
<b>Fuhrpark</b>							
1/821100-680000	Planmäßige Abschreibung	5.412,77	0,00	0,00	5.412,77		
<b>846200</b>							
<b>Gesundheitszentrum</b>							
1/846200-680000	Planmäßige Abschreibung	21.411,11	8.700,00	0,00	12.711,11		
5/846200-729910	Sonstige Aufwendungen	0,00	240.500,00	0,00	-240.500,00	-240.500,00	29.02.2024 Ergibt sich durch Voranschlagsbuchung - Beim RA muss es auf ein Konto gebucht werden - daher die Differenz
<b>851000</b>							
<b>Betriebe der Abwasserbeseitigung</b>							
1/851000-619000	Instandhaltung derKanalanlage	12.250,15	19.000,00	0,00	-6.749,85	-6.749,85	29.02.2024 Weniger Reperaturen im Jahr 2023 erforderlich

HH-Stelle	Bezeichnung	Buchungen	- Voranschlag	- Übertragung	= Abweichung	Betrag	Beschluss und Begründung
1/851000-650100	Zinsen DarlehenKreditinst.	33.935,68	17.200,00	0,00	16.735,68	16.735,68	29.02.2024 Bauabschnitt 06 wurde im Voranschlag falsch eingegeben (Zugang Zinsen)
<b>852000</b>	<b>Betriebe der Müllbeseitigung</b>						
1/852000-620000	Transportkosten Müllabfuhr	72.868,71	67.000,00	0,00	5.868,71	5.868,71	29.02.2024 Gestiegene Transportkosten der Müllabfuhr die höher ausgefallen sind als angenommen.
<b>871100</b>	<b>Nahwärmeversorgung</b>						
1/871100-680000	Planmäßige Abschreibung	8.876,80	0,00	0,00	8.876,80		
1/871100-720005	Vergütung zwischen Verwaltungszweigen - Heizwart	8.220,00	0,00	0,00	8.220,00	8.220,00	29.02.2024 Vergütungen innerhalb der Gemeinde werden erst am Jahresende nach tatsächlichen Aufwand verbucht. Bei der Erstellung des VA noch nicht bekannt.
<b>900000</b>	<b>Bezugsvorschüsse und Darlehen</b>						
1/900000-729910	Gesonderte Verwaltung für investive Gebarung	259.090,20	0,00	0,00	259.090,20	259.090,20	29.02.2024 Gegenbuchung der Zuführungen
<b>990000</b>	<b>Überschüsse und Abgänge</b>						
1/990000-795077	Zuweisung an allgemeine Haushaltsrücklagen	6.095,01	0,00	0,00	6.095,01		
<b>Summe Mittelverwendung</b>		<b>559.191,63</b>	<b>494.500,00</b>	<b>0,00</b>	<b>64.691,63</b>	<b>17.763,68</b>	



Erläuterung Abweichung gegenüber Finanzierungsvoranschlag



HH-Stelle	Bezeichnung	Buchungen	- Voranschlag	- Übertragung	= Abweichung	Betrag	Beschluss und Begründung
<b>Mittelaufbringung</b>	<b>Abweichung über 5.000,00</b>						
<b>163300</b>	<b>Freiwillige Feuerwehren</b>						
6/163300+871000	Kapitaltransfers aus Gemeinde-Bedarfszuweisungsmittel	0,00	40.000,00	0,00	-40.000,00	-40.000,00	29.02.2024 BZ Mittel vom Land sind erst im Jahr 2024 eingelangt
<b>240400</b>	<b>Kindergärten</b>						
6/240400+346000	Investitionsdarlehen von Finanzunternehmen	0,00	33.000,00	0,00	-33.000,00	-33.000,00	29.02.2024 Darlehen Einrichtung Kindergarten wird erst im Jahr 2024 aufgenommen
<b>612000</b>	<b>Gemeindestraßen</b>						
6/612000+829910	Zuführung aus der operativen Gebarung	14.307,04	0,00	0,00	14.307,04	14.307,04	29.02.2024 Um den Straßenbau auszugleichen wurde eine Zuführung erforderlich - bei der Erstellung des VA noch nicht bekannt.
6/612000+871000	Beihilfen aus Bedarfszuweisungen	0,00	160.000,00	0,00	-160.000,00	-160.000,00	29.02.2024 BZ Mittel (€ 150.000,00) sind erst im Jänner 2024 eingelangt
<b>639000</b>	<b>Sonstige Einrichtungen und Maßnahmen</b>						
6/639000+346000	Investitionsdarlehen von Finanzunternehmen	0,00	30.200,00	0,00	-30.200,00	-30.200,00	29.02.2024 Hochwasserrückhaltebecken - Darlehen erfolgt zu einem späteren Zeitpunkt
<b>816000</b>	<b>Öffentliche Beleuchtung und öffentliche Uhren</b>						
2/816000+300000	Kapitaltransfers von Bund, Bundesfonds und Bundeskammern	0,00	13.000,00	0,00	-13.000,00	-13.000,00	29.02.2024 Kip Förderung für Straßenbeleuchtung wurde erst im Jänner 2024 ausbezahlt
<b>846200</b>	<b>Gesundheitszentrum</b>						
6/846200+300000	KIP-Kapitaltransfer Bund für Wärmepumpe	0,00	16.500,00	0,00	-16.500,00	-16.500,00	29.02.2024 KIP Mittel erst im Jahr 2024 zur Auszahlung
<b>846300</b>	<b>Wohn- und Geschäftsgebäude (soweit nicht bei 853)</b>						
6/846300+300000	KIP - Kapitaltransfers von Bund, Bundesfonds und Bundeskammern	0,00	17.000,00	0,00	-17.000,00	-17.000,00	29.02.2024 KIP Förderung erst im Jänner ausgezahlt - Vorhaben PV Anlage Gesundheitszentrum
6/846300+346000	Investitionsdarlehen von Finanzunternehmen	0,00	17.000,00	0,00	-17.000,00	-17.000,00	29.02.2024 Darlehen für PV Anlage Gesundheitszentrum nicht im Jahr 2023 aufgenommen

HH-Stelle	Bezeichnung	Buchungen	- Voranschlag	- Übertragung	= Abweichung	Betrag	Beschluss und Begründung
<b>851000</b>	<b>Betriebe der Abwasserbeseitigung</b>						
2/851000+852100	Kanalbenützungsgebühren	421.020,21	415.600,00	0,00	5.420,21	5.420,21	29.02.2024 Mehr Kanalbenützungsabgaben erhalten.
<b>851100</b>	<b>Betriebe der Abwasserbeseitigung</b>						
6/851100+346000	Investitionsdarlehen von Finanzunternehmen	0,00	16.000,00	0,00	-16.000,00	-16.000,00	29.02.2024 Voranschlag 2023 falsch
<b>852000</b>	<b>Betriebe der Müllbeseitigung</b>						
2/852000+852000	Abfallwirtschaftsgebühr	237.181,96	231.300,00	0,00	5.881,96	5.881,96	29.02.2024 Mehr Gemeindeabgaben erhalten
<b>853200</b>	<b>Betr.f.d. Einrichtg.u.Verw. von Wohn-u.Wirtschaftsgebäuden</b>						
6/853200+300000	KIP-Kapitaltransfers von Bund, Bundesfonds und Bundeskammern	0,00	8.100,00	0,00	-8.100,00	-8.100,00	29.02.2024 KIP Zahlung erfolgte erst im Jahr 2024 - Vorhaben PV Anlage Dorfcave
6/853200+346000	Investitionsdarlehen von Finanzunternehmen	0,00	8.100,00	0,00	-8.100,00	-8.100,00	29.02.2024 Darlehenaufnahme erfolgte nicht im Jahr 2023. Vorhaben PV Anlage Dorfcave
<b>871100</b>	<b>Nahwärmeversorgung</b>						
6/871100+346000	Investitionsdarlehen von Finanzunternehmen	85.117,50	91.200,00	0,00	-6.082,50	-6.082,50	29.02.2024 Darlehen auf Grund des Vorsteuerabzuges andere Zuteilung des Kredites
2/871100+810000	Erträge aus Leistungen	23.214,61	32.200,00	0,00	-8.985,39	-8.985,39	29.02.2024 Endabrechnungen der gemeindefremden Wärmebezieher erfolgen erst 2024
<b>871110</b>	<b>Nahwärmeversorgung</b>						
6/871110+300000	KIP - Kapitaltransfers von Bund, Bundesfonds und Bundeskammern	0,00	51.900,00	0,00	-51.900,00	-51.900,00	29.02.2024 Fertigstellung der Adaptierungsmaßnahmen erst im Jahr 2024 - daher Kip Förderung auch erst im Laufe des Jahres 2024
6/871110+346000	Investitionsdarlehen von Finanzunternehmen	49.882,50	43.800,00	0,00	6.082,50	6.082,50	29.02.2024 Die Aufteilung des Kredites auf die einzelne Vorhaben hat sich anders ergeben, als ursprünglich geplant
<b>920000</b>	<b>Ausschließliche Gemeindeabgaben</b>						
2/920000+850000	Aufschließungsabgaben	194.637,69	222.800,00	0,00	-28.162,31	-28.162,31	29.02.2024 Weniger Aufschließungskosten eingelangt als geplant



HH-Stelle	Bezeichnung	Buchungen	- Voranschlag	- Übertragung	= Abweichung	Betrag	Beschluss und Begründung
<b>925000</b>	<b>Ertragsanteile an gemeinschaftl. Bun desabgaben</b>						
2/925000+859400	Ertragsanteile nach abgestuften Bevölkerungsschlüssel	2.184.729,08	2.246.000,00	0,00	-61.270,92	-61.270,92	29.02.2024 schlechte Wirtschaftslage - weniger Abgabenertragsanteile erhalten, als im Voranschlagsblatt geplant
<b>940000</b>	<b>Bedarfszuweisungen</b>						
2/940000+860000	Transfers von Bund, Bundesfonds und Bundeskammern	16.515,00	0,00	0,00	16.515,00	16.515,00	29.02.2024 Covis Maßnahmen Ersatz durch NÖ Landesreg.
2/940000+871100	Kapitaltransfers aus Gemeinde-BZ-Mittel	19.246,67	0,00	0,00	19.246,67	19.246,67	29.02.2024 BZ Mittel bekommen, die nicht im Voranschlag berücksichtigt waren.
	<b>Summe Mittelaufbringung</b>	<b>3.245.852,26</b>	<b>3.693.700,00</b>	<b>0,00</b>	<b>-447.847,74</b>	<b>-447.847,74</b>	
<b>Mittelverwendung</b>	<b>Abweichung über 5.000,00</b>						
<b>029000</b>	<b>Amtsgebäude</b>						
1/029000-600000	Strom für Gemeindehäuser	5.645,79	12.100,00	0,00	-6.454,21	-6.454,21	29.02.2024 Auf Grund Nachverhandlungen mit der EVN wurden die Teilbeträge angepasst.
<b>240400</b>	<b>Kindergärten</b>						
5/240400-042000	Amts-, Betriebs- und Geschäftsausstattung	31.884,50	40.000,00	0,00	-8.115,50	-8.115,50	29.02.2024 Ausstattung der Gruppe 6 im Jahr 2023 nicht abgeschlossen. Teile der Rechnungen im Jahr 2024
<b>519100</b>	<b>Sonstige Einrichtungen und Maßnahmen (Covid19-Testungen u.a.)</b>						
1/519100-722000	Rückersätze von Erträgen	16.515,00	0,00	0,00	16.515,00	16.515,00	29.02.2024 Covid Maßnahmen Rückzahlung
<b>816000</b>	<b>Öffentliche Beleuchtung und öffentliche Uhren</b>						
1/816000-600000	Stromverbrauch öffentl. Beleuchtung	86.603,30	100.000,00	0,00	-13.396,70	-13.396,70	29.02.2024 Verhandlungen mit der EVN - Teilbeträge wurden angepasst
1/816000-619000	Instandhaltung d.Straßenbeleuchtung	14.751,29	35.000,00	0,00	-20.248,71	-20.248,71	29.02.2024 Zahlung erst im Jahr 2024
<b>846200</b>	<b>Gesundheitszentrum</b>						
5/846200-729910	Sonstige Aufwendungen	0,00	240.500,00	0,00	-240.500,00	-240.500,00	29.02.2024 Ergibt sich durch Voranschlagsbuchung - Beim RA muss es auf ein Konto gebucht werden - daher die Differenz

HH-Stelle	Bezeichnung	Buchungen	- Voranschlag	- Übertragung	= Abweichung	Betrag	Beschluss und Begründung
<b>846300</b>	<b>Wohn- und Geschäftsgebäude (soweit nicht bei 853)</b>						
5/846300-010000	Gebäude und Bauten	16.655,66	34.000,00	0,00	-17.344,34	-17.344,34	29.02.2024 Zahlung erst im Jänner 2024
<b>851000</b>	<b>Betriebe der Abwasserbeseitigung</b>						
1/851000-346000	DarlehensstilgungKreditinst.	21.493,64	38.200,00	0,00	-16.706,36	-16.706,36	29.02.2024 Voranschlag falsch - Differenz auf 1/851/650
1/851000-619000	Instandhaltung derKanalanlage	12.290,65	19.000,00	0,00	-6.709,35	-6.709,35	29.02.2024 Weniger Reperaturen im Jahr 2023 erforderlich
1/851000-650100	Zinsen DarlehenKreditinst.	33.935,68	17.200,00	0,00	16.735,68	16.735,68	29.02.2024 Bauabschnitt 06 wurde im Voranschlag falsch eingegeben (Zugang Zinsen)
<b>851100</b>	<b>Betriebe der Abwasserbeseitigung</b>						
5/851100-004000	Errichtung ABA Gerasdorf + Regenwasserkanal Nötschgrund	273.993,92	473.500,00	0,00	-199.506,08	-199.506,08	29.02.2024 Vorhaben noch nicht abgeschlossen
<b>852000</b>	<b>Betriebe der Müllbeseitigung</b>						
1/852000-620000	Transportkosten Müllabfuhr	74.508,72	68.300,00	0,00	6.208,72	6.208,72	29.02.2024 Gestiegene Transportkosten der Müllabfuhr die höher ausgefallen sind als angenommen.
<b>871100</b>	<b>Nahwärmeversorgung</b>						
5/871100-020000	Maschinen und maschinelle Anlagen (Heizanlage)	85.120,00	91.200,00	0,00	-6.080,00	-6.080,00	29.02.2024 Auf Grund des Vorsteuerabzuges geringerer Kaufpreis. Steuerschlüssel war bei Erstellung des VA noch nicht bekannt.
1/871100-720005	Vergütung zwischen Verwaltungszweigen - Heizwart	8.220,00	0,00	0,00	8.220,00	8.220,00	29.02.2024 Vergütungen innerhalb der Gemeinde werden erst am Jahresende nach tatsächlichen Aufwand verbucht. Bei der Erstellung des VA noch nicht bekannt.
<b>871110</b>	<b>Nahwärmeversorgung</b>						
5/871110-010000	Gebäude und Bauten - Adaptierung Hackgutlager am Bauhof	37.095,30	49.200,00	0,00	-12.104,70	-12.104,70	29.02.2024 Vorhaben wird erst im Jahr 2024 abgeschlossen
5/871110-050000	Sonderanlagen - Hackgut-Befüllsystem mit Verteilschnecke	37.199,67	46.500,00	0,00	-9.300,33	-9.300,33	29.02.2024 Vorhaben wird erst im Jahr 2024 abgeschlossen

HH-Stelle	Bezeichnung	Buchungen	- Voranschlag	- Übertragung	= Abweichung	Betrag	Beschluss und Begründung
<b>900000</b>	<b>Bezugsvorschüsse und Darlehen</b>						
1/900000-729910	Gesonderte Verwaltung für investive Gebarung	259.090,20	0,00	0,00	259.090,20	259.090,20	29.02.2024 Gegenbuchung der Zuführungen
	<b>Summe Mittelverwendung</b>	<b>1.015.003,32</b>	<b>1.264.700,00</b>	<b>0,00</b>	<b>-249.696,68</b>	<b>-249.696,68</b>	



Seite	Inhalt
3	Vorbericht
11	Nachweis der liquiden Mittel
15	Ergebnishaushalt Gesamt 1. Ebene (Anlage 1a) - interne Vergütungen enthalten
19	Ergebnishaushalt Gesamt 1. und 2. Ebene (Anlage 1a) - interne Vergütungen enthalten
23	Ergebnishaushalt Bereichsbudget 1. und 2. Ebene (Anlage 1a)
45	Finanzierungshaushalt Gesamt 1. Ebene (Anlage 1b) - interne Vergütungen enthalten
49	Finanzierungshaushalt Gesamt 1. und 2. Ebene (Anlage 1b) - interne Vergütungen enthalten
55	Finanzierungshaushalt Bereichsbudget 1. und 2. Ebene (Anlage 1b)
97	Vermögenshaushalt (Anlage 1c)
103	Haushaltspotential - pdf
109	Ergebnis- und Finanzierungsrechnung Detailnachweis
189	Nachweis der Investitionstätigkeit
207	Nachweis Kundenforderungen
213	Nachweis Lieferantenverbindlichkeiten
219	Nettovermögensveränderungsrechnung (Anlage 1d)
223	Nachweis über Transferzahlungen (Anlage 6a)
227	Nachweis über Haushaltsrücklagen und Zahlungsmittelreserven (Anlage 6b)
231	Einzelnachweis über Finanzschulden und Schuldendienst (Anlage 6c)
241	Nachweis über hausinterne Vergütungen (Anlage 6f)
245	Anlagenspiegel Einzelkonten (Anlage 6g)
283	Anlagenspiegel Einzelkonten Kapitaltransfer (Anlage 6g)
291	Liste der nicht bewerteten Kulturgüter (Anlage 6h)
295	Leasingspiegel (Anlage 6i)
299	Nachweis über unmittelbare Beteiligungen der Gebietskörperschaft (Anlage 6j)
303	Nachweis über mittelbare Beteiligungen der Gebietskörperschaft (Anlage 6k)
307	Nachweis über aktive Finanzinstrumente (Anlage 6m)
311	Einzelnachweis über aktive Finanzinstrumente (Anlage 6n)
315	Rückstellungsspiegel (Anlage 6q)
319	Haftungsnachweis (Anlage 6r)
323	Einzelnachweis über die nicht voranschlagswirksame Gebarung gemäß § 12 (Anlage 6t)
327	Personaldaten iSd ÖStp (Anlage 4)
331	Dienstpostenplan

<b>Seite</b>	<b>Inhalt</b>
335	Nachweis über Personalaufwand VRV2015
339	Nachweis Vermögen mit abgeänderter Nutzungsdauer
345	Querschnitt (Anlage 5b)
351	Erläuterung Abweichung gegenüber Ergebnisvoranschlag
357	Erläuterung Abweichung gegenüber Finanzierungsvoranschlag